



Νοέμβριος 2022

Κλαδική Μελέτη

Ιδιωτικές Υπηρεσίες Υγείας



Together to the next level

ΙΔΙΩΤΙΚΕΣ ΥΠΗΡΕΣΙΕΣ ΥΓΕΙΑΣ

ΚΛΑΔΙΚΗ ΜΕΛΕΤΗ



Αθήνα, Νοέμβριος 2022

Απαγορεύεται η με κάθε μηχανικό, ηλεκτρονικό ή άλλο μέσο αντιγραφή, αναπαραγωγή ή ανατύπωση του παρόντος, η μετάφραση, διασκευή ή τροποποίηση αυτού, η θέση σε κυκλοφορία του πρωτοτύπου ή αντιτύπων του και γενικά η με οποιαδήποτε τρόπο δημοσίευσή του, ολόκληρου ή τμημάτων του, χωρίς την άδεια των δημιουργών του (Ν. 2121/1993 περί πνευματικής ιδιοκτησίας).

ΠΙΝΑΚΑΣ ΠΕΡΙΕΧΟΜΕΝΩΝ

ΣΥΝΟΨΗ	i
Μεθοδολογία και Περιορισμοί της Μελέτης	1
Μεθοδολογία Εκπόνησης των Κλαδικών Μελετών	1
Περιορισμοί της Μελέτης.....	2
1. Εισαγωγή - Γενικά Πληροφοριακά Στοιχεία	3
1.1 Εισαγωγή	3
1.2 Οργάνωση των Υπηρεσιών Υγείας στην Ελλάδα	3
1.3 Γενικά Χαρακτηριστικά του Κλάδου	3
1.4 Διάκριση Δαπανών Υγείας	5
1.5 Θεσμικό Πλαίσιο	6
Παράρτημα Κεφαλαίου 1	14
2. Η Ζήτηση για Ιδιωτικές Υπηρεσίες Υγείας.....	16
2.1 Παράγοντες που Επηρεάζουν τη Ζήτηση	16
2.2 Έρευνα Οικογενειακών Προϋπολογισμών της ΕΛ.ΣΤΑΤ.	16
2.3 Μακροοικονομικό Περιβάλλον	17
Παράρτημα Κεφαλαίου 2	20
3. Η Προσφορά Ιδιωτικών Υπηρεσιών Υγείας.....	22
3.1 Εξέλιξη της Υποδομής και Διάρθρωση του Κλάδου – Απογραφικά Στοιχεία	22
3.2 Κατανομή των Επιχειρήσεων της Μελέτης.....	23
3.3 Πεδία Ανταγωνισμού	25
3.4 Επιχειρήσεις του Κλάδου.....	26
3.4.1 Παρουσίαση Ιδιωτικών Κλινικών	26
3.4.2 Συνολικά Έσοδα Ιδιωτικών Κλινικών – Έσοδα ανά Κλίνη.....	53
3.4.3 Παρουσίαση Ιδιωτικών Μαιευτικών –Γυναικολογικών Κλινικών	59
3.4.4 Συνολικά Έσοδα Μαιευτικών – Γυναικολογικών Κλινικών – Έσοδα ανά Κλίνη	64
3.4.5 Παρουσίαση Διαγνωστικών Κέντρων, Μονάδων Αιμοκάθαρσης & Λοιπών Κέντρων	65
3.4.6 Συνολικά Έσοδα Διαγνωστικών Κέντρων, Μονάδων Αιμοκάθαρσης & Λοιπών Κέντρων	84
3.5 Οι Μεγάλοι Επιχειρηματικοί Όμιλοι	89
Παράρτημα Κεφαλαίου 3	93
4. Ανάλυση Κινδύνου του Κλάδου	101
4.1 Εξέλιξη Πιστοληπτικής Ικανότητας του Κλάδου	101
4.1.1 Αξιολόγηση Πιστοληπτικής Ικανότητας των Επιχειρήσεων της Μελέτης	101
4.1.2 Μεταβολή της Αξιολόγησης των Επιχειρήσεων	103
4.1.3 Αξιολόγηση Πιστοληπτικής Ικανότητας του Κλάδου Ιατρικών Υπηρεσιών	104
4.2 Εξέλιξη Συναλλακτικής Συμπεριφοράς του Κλάδου	104
4.2.1 Συναλλακτική Συμπεριφορά των Επιχειρήσεων της Μελέτης	104
4.2.2 Συναλλακτική Συμπεριφορά του Κλάδου Ιατρικών Υπηρεσιών	104
Παράρτημα Κεφαλαίου 4	106
5. Χρηματοοικονομική Ανάλυση του Κλάδου.....	107
5.1 Χρηματοοικονομική Ανάλυση Ιδιωτικών Κλινικών (2016-2020).....	107
Κερδοφορία	107
Αποδοτικότητα.....	111
Ρευστότητα	113
Χρηματοοικονομική Διάρθρωση.....	115
Δραστηριότητα	119
5.2 Ανάλυση Ομαδοποιημένου Ισολογισμού	122
5.3 Σύγκριση Οικονομικών Δεικτών Εταιρειών σε Σχέση με τον Κλάδο - Benchmarking	125
5.4 Κατάταξη των Επιχειρήσεων του Κλάδου Βάσει Κερδοφορίας	142
5.5 Κατάταξη των Επιχειρήσεων του Κλάδου Βάσει Επίλεγμένων Αριθμοδεικτών	148
5.6 Χρηματοοικονομική Ανάλυση Ιδιωτικών Μαιευτικών – Γυναικολογικών Κλινικών (2016-2020)	153
Κερδοφορία	153
Αποδοτικότητα.....	156

Ρευστότητα	157
Χρηματοοικονομική Διάρθρωση.....	158
Δραστηριότητα	161
5.7 Ανάλυση Ομαδοποιημένου Ισολογισμού	163
5.8 Σύγκριση Οικονομικών Δεικτών Εταιρειών σε Σχέση με τον Κλάδο – Benchmarking	166
5.9 Κατάταξη των Εταιρειών του Κλάδου βάσει Επιλεγμένων Λογαριασμών	178
5.10 Κατάταξη των Επιχειρήσεων του Κλάδου Βάσει Επιλεγμένων Αριθμοδεικτών	181
5.11 Χρηματοοικονομική Ανάλυση Διαγνωστικών Κέντρων, Μονάδων Αιμοκάθαρσης και Λοιπών Κέντρων (2016-2020).....	186
Κερδοφορία	186
Αποδοτικότητα.....	189
Ρευστότητα	191
Χρηματοοικονομική Διάρθρωση.....	193
Δραστηριότητα	196
5.12 Ανάλυση Ομαδοποιημένου Ισολογισμού	199
5.13 Σύγκριση Οικονομικών Δεικτών Εταιρειών σε Σχέση με τον Κλάδο - Benchmarking	202
5.14 Κατάταξη των Εταιρειών του Κλάδου βάσει Επιλεγμένων Λογαριασμών	218
5.15 Κατάταξη των Επιχειρήσεων του Κλάδου Βάσει Επιλεγμένων Αριθμοδεικτών	223
5.16 Ομαδοποιημένος Ισολογισμός του Κλάδου 2019-2020	227
5.17 Χρηματοοικονομική Ανάλυση 2017-2021.....	227
5.18 Ομαδοποιημένος Ισολογισμός 2020-2021	247
Παράρτημα Κεφαλαίου 5	250
6. Η Αγορά των Ιδιωτικών Υπηρεσιών Υγείας	252
6.1 Μέγεθος Εγχώριας Αγοράς.....	252
6.2 Μεριδία Αγοράς Εταιρειών & Ομίλων – Δείκτες Συγκέντρωσης.....	257
Παράρτημα Κεφαλαίου 6.....	261
7. Οι Υπηρεσίες Υγείας στην Ευρωπαϊκή Ένωση.....	263
8. Συμπεράσματα και Προοπτικές του Κλάδου.....	270
8.1 Ανάλυση Ανταγωνιστικού Περιβάλλοντος – Ανάλυση Swot.....	270
Γενικά.....	270
Είσοδος Νέων Ανταγωνιστών	270
Κίνδυνοι από Υποκατάστατες Υπηρεσίες.....	270
Διαπραγματευτική Δύναμη Προμηθευτών	270
Διαπραγματευτική Δύναμη Αγοραστών	271
Ανταγωνισμός μεταξύ των επιχειρήσεων του κλάδου	271
8.2 Ανάλυση SWOT	272
8.3 Προοπτικές	275
8.4 Προτάσεις για την Ενίσχυση της Θέσης των Επιχειρήσεων στην Αγορά.....	276
Παράρτημα I: Επισκόπηση Οικονομικών Εξελίξεων	277
Παράρτημα II: Ισολογισμοί Εταιρειών του Κλάδου	289
Παράρτημα III: Κατάλογος Κλαδικών Μελετών που έχουν εκπονηθεί από τη Διεύθυνση Οικονομικών Μελετών της ICAP CRIF Α.Ε.....	573

•Benchmarking Επιχειρήσεων του Κλάδου (σε ηλεκτρονική μορφή)

ΚΑΤΑΛΟΓΟΣ ΠΙΝΑΚΩΝ

P1.1 Συνολική χρηματοδότηση για δαπάνες υγείας (2016-2020)	14
P1.2 Χρηματοδότηση των φορέων στους προμηθευτές αγαθών και υπηρεσιών υγείας (2016-2020)	15
Πίνακας 2.1 Γεννήσεις στην Ελλάδα (2011-2020)	16
P2.1 Μέσος όρος μηνιαίων δαπανών υγείας των νοικοκυριών κατά περιοχή (2020)	20
P2.2 Μέσος όρος μηνιαίων δαπανών υγείας των νοικοκυριών κατά τάξεις μηνιαίας συνολικής αξίας αγορών (2020)	21
Πίνακας 3.1 Αριθμός κλινών σε ιδιωτικά θεραπευτήρια (2007-2019).....	23
Πίνακας 3.2 Εξέλιξη του ιατρικού νοσοκομειακού προσωπικού της χώρας (2007-2019).....	23
Πίνακας 3.3 Εξέλιξη του ιατροτεχνολογικού εξοπλισμού της χώρας (2013-2017)	23
Πίνακας 3.4 Παρουσίαση ιδιωτικών κλινικών (γενικές, ειδικές, νευροψυχιατρικές, αποκατάστασης)	27
Πίνακας 3.5 Πωλήσεις – έσοδα κλινικών (2017-2021).....	53
Πίνακας 3.6 Έσοδα ανά κλίνη ιδιωτικών κλινικών (2021)	57
Πίνακας 3.7 Παρουσίαση ιδιωτικών μαιευτικών – γυναικολογικών κλινικών	59
Πίνακας 3.8 Πωλήσεις – έσοδα μαιευτικών – γυναικολογικών κλινικών (2017-2021)	64
Πίνακας 3.9 Έσοδα ανά κλίνη μαιευτικών – γυναικολογικών κλινικών (2021)	65
Πίνακας 3.10 Παρουσίαση ιδιωτικών διαγνωστικών κέντρων, μονάδων αιμοκάθαρσης και λοιπών κέντρων	65
Πίνακας 3.11 Πωλήσεις – έσοδα διαγνωστικών κέντρων, μονάδων αιμοκάθαρσης και λοιπών κέντρων (2017-2021)	85
P3.1 Απογραφή θεραπευτηρίων (2019).....	93
P3.2 Αριθμός θεραπευτηρίων κατά γεωγραφικό διαμέρισμα και νομική μορφή θεραπευτηρίου (2016-2018).....	94
P3.3 Αριθμός κλινών κατά γεωγραφικό διαμέρισμα και νομική μορφή θεραπευτηρίου (2016-2018).....	95
P3.4 Θεραπευτήρια κατά νομική μορφή, κατηγορία και γεωγραφικό διαμέρισμα (2018)	96
P3.5 Αριθμός θεραπευτηρίων και κλινών κατά ειδικότητα θεραπευτηρίου και γεωγραφικό διαμέρισμα (2018) ...	98
P3.6 Σύνολο ιατρών (κατά ειδικότητα) και οδοντιάτρων (2020)	100
Πίνακας 4.1 Πιστοληπτική ικανότητα των επιχειρήσεων της μελέτης (2021-2022).....	102
Πίνακας 4.2 Μεταβολή της αξιολόγησης των επιχειρήσεων της μελέτης (2022/2021)	103
Πίνακας 4.3 Πιστοληπτική ικανότητα του κλάδου ιατρικών υπηρεσιών (2022)	104
Πίνακας 4.4 Συναλλακτική συμπεριφορά των επιχειρήσεων της μελέτης (2021-2022).....	105
Πίνακας 4.5 Συναλλακτική συμπεριφορά του κλάδου ιατρικών υπηρεσιών (2021-2022).....	105
P4.1 Διαβαθμίσεις Πιστοληπτικής Ικανότητας - ICAP CRIF SCORE	106
Πίνακας 5.1 Δείκτες κερδοφορίας κλινικών (2016-2020)	108
Πίνακας 5.2 Δείκτες αποδοτικότητας κλινικών (2016-2020).....	112
Πίνακας 5.3 Δείκτες ρευστότητας κλινικών (2016-2020).....	114
Πίνακας 5.4 Δείκτες χρηματοοικονομικής διάρθρωσης κλινικών (2016-2020).....	116
Πίνακας 5.5 Δείκτες δραστηριότητας κλινικών (2016-2020)	119
Πίνακας 5.6 Ομαδοποιημένος Ισολογισμός κλινικών (2016-2020, σε €).....	123
Πίνακας 5.7 Ποσοστιαίες Μεταβολές του Ομαδοποιημένου Ισολογισμού των κλινικών (2016-2020)	125
Πίνακας 5.8 Χρηματοοικονομικοί δείκτες της εταιρείας ANIMUS A.E. και σύγκριση με τον κλάδο (2018-2020).126	
Πίνακας 5.9 Χρηματοοικονομικοί δείκτες της εταιρείας ΒΙΟΚΛΙΝΙΚΗ ΑΘΗΝΩΝ ΜΟΝΟΠΡΟΣΩΠΗ Α.Ε. - ΙΔΙΩΤΙΚΗ ΚΛΙΝΙΚΗ ΠΑΡΟΧΗΣ ΥΠΗΡΕΣΙΩΝ ΥΓΕΙΑΣ και σύγκριση με τον κλάδο (2018-2020).....	127
Πίνακας 5.10 Χρηματοοικονομικοί δείκτες της εταιρείας ΒΙΟΚΛΙΝΙΚΗ ΘΕΣΣΑΛΟΝΙΚΗΣ ΙΔΙΩΤΙΚΗ ΚΛΙΝΙΚΗ ΜΟΝΟΠΡΟΣΩΠΗ Α.Ε. και σύγκριση με τον κλάδο (2018-2020).....	128
Πίνακας 5.11 Χρηματοοικονομικοί δείκτες της εταιρείας ΔΡΑΓΙΝΗ, Ε. Δ., Α.Ε. και σύγκριση με τον κλάδο (2018-2020).....	129
Πίνακας 5.12 Χρηματοοικονομικοί δείκτες της εταιρείας ΕΥΡΩΚΛΙΝΙΚΗ ΑΘΗΝΩΝ Α.Ε. και σύγκριση με τον κλάδο (2018-2020).....	130
Πίνακας 5.13 Χρηματοοικονομικοί δείκτες της εταιρείας ΗΜΙΘΕΑ ΜΟΝΟΠΡΟΣΩΠΗ Α.Ε. και σύγκριση με τον κλάδο (2018-2020).....	131
Πίνακας 5.14 Χρηματοοικονομικοί δείκτες της εταιρείας ΙΑΣΩ ΘΕΣΣΑΛΙΑΣ Α.Ε. και σύγκριση με τον κλάδο (2018-2020).....	132
Πίνακας 5.15 Χρηματοοικονομικοί δείκτες της εταιρείας ΙΑΤΡΙΚΟ ΑΘΗΝΩΝ Ε.Α.Ε. και σύγκριση με τον κλάδο (2018-2020).....	133

Πίνακας 5.16 Χρηματοοικονομικοί δείκτες της εταιρείας ΙΑΤΡΟΠΟΛΙΣ, ΙΔΙΩΤΙΚΗ ΚΛΙΝΙΚΗ, Α.Ε. και σύγκριση με τον κλάδο (2018-2020).....	134
Πίνακας 5.17 Χρηματοοικονομικοί δείκτες της εταιρείας ΚΕΝΤΡΙΚΗ ΚΛΙΝΙΚΗ ΑΘΗΝΩΝ Α.Ε. και σύγκριση με τον κλάδο (2018-2020).....	135
Πίνακας 5.18 Χρηματοοικονομικοί δείκτες της εταιρείας ΚΛΙΝΙΚΗ ΑΓΙΟΣ ΛΟΥΚΑΣ - ΝΟΣΗΛΕΥΤΙΚΗ Α.Ε. και σύγκριση με τον κλάδο (2018-2020).....	136
Πίνακας 5.19 Χρηματοοικονομικοί δείκτες της εταιρείας ΛΕΥΚΟΣ ΣΤΑΥΡΟΣ ΑΘΗΝΩΝ Α.Ε. και σύγκριση με τον κλάδο (2018-2020).....	137
Πίνακας 5.20 Χρηματοοικονομικοί δείκτες της εταιρείας ΜΕΤΡΟΠΟΛΙΤΑΝ ΤΖΕΝΕΡΑΛ ΧΟΣΠΙΤΑΛ ΕΚΜΕΤΑΛΛΕΥΣΗΣ & ΛΕΙΤΟΥΡΓΙΑΣ ΦΟΡΕΩΝ ΥΓΕΙΟΝΟΜΙΚΗΣ ΜΕΡΙΜΝΑΣ ΜΟΝΟΠΡΟΣΩΠΗ Α.Ε. και σύγκριση με τον κλάδο (2018-2020).....	138
Πίνακας 5.21 Χρηματοοικονομικοί δείκτες της εταιρείας ΟΛΥΜΠΙΟΝ ΘΕΡΑΠΕΥΤΗΡΙΟΝ ΓΕΝΙΚΗ ΚΛΙΝΙΚΗ ΠΑΤΡΩΝ Α.Ε. και σύγκριση με τον κλάδο (2018-2020).....	139
Πίνακας 5.22 Χρηματοοικονομικοί δείκτες της εταιρείας ΠΕΡΣΕΥΣ ΜΟΝΟΠΡΟΣΩΠΗ Α.Ε. ΕΚΜΕΤΑΛΛΕΥΣΗΣ ΚΑΙ ΛΕΙΤΟΥΡΓΙΑΣ ΦΟΡΕΩΝ ΥΓΕΙΟΝΟΜΙΚΗΣ ΜΕΡΙΜΝΑΣ και σύγκριση με τον κλάδο (2018-2020).....	140
Πίνακας 5.23 Χρηματοοικονομικοί δείκτες της εταιρείας ΥΓΕΙΑ ΔΙΑΓΝΩΣΤΙΚΟΝ & ΘΕΡΑΠΕΥΤΙΚΟΝ ΚΕΝΤΡΟΝ ΑΘΗΝΩΝ ΜΟΝΟΠΡΟΣΩΠΗ Α.Ε. και σύγκριση με τον κλάδο (2018-2020).....	141
Πίνακας 5.24 Κατάταξη κλινικών βάσει Μικτών Κερδών (2019-2020).....	143
Πίνακας 5.25 Κατάταξη κλινικών βάσει Καθαρών Κερδών (2019-2020).....	144
Πίνακας 5.26 Κατάταξη κλινικών βάσει EBITDA (2019-2020).....	145
Πίνακας 5.27 Κατάταξη κλινικών βάσει Ενεργητικού (2019-2020).....	146
Πίνακας 5.28 Κατάταξη κλινικών βάσει Ιδίων Κεφαλαίων (2019-2020).....	147
Πίνακας 5.29 Προβλέψεις Clawback και Rebate ορισμένων επιχειρήσεων εκμετάλλευσης ιδιωτικών γενικών κλινικών (2013-2021).....	152
Πίνακας 5.30 Δείκτες κερδοφορίας μαιευτικών – γυναικολογικών κλινικών (2016-2020).....	153
Πίνακας 5.31 Δείκτες αποδοτικότητας μαιευτικών – γυναικολογικών κλινικών (2016-2020).....	156
Πίνακας 5.32 Δείκτες ρευστότητας μαιευτικών – γυναικολογικών κλινικών (2016-2020).....	157
Πίνακας 5.33 Δείκτες χρηματοοικονομικής διάρθρωσης μαιευτικών – γυναικολογικών κλινικών (2016-2020) ..	158
Πίνακας 5.34 Δείκτες δραστηριότητας μαιευτικών – γυναικολογικών κλινικών (2016-2020).....	161
Πίνακας 5.35 Ομαδοποιημένος Ισολογισμός μαιευτικών – γυναικολογικών κλινικών (2016-2020, σε €).....	164
Πίνακας 5.36 Ποσοστιαίες Μεταβολές του Ομαδοποιημένου Ισολογισμού των μαιευτικών – γυναικολογικών κλινικών (2016-2020).....	166
Πίνακας 5.37 Χρηματοοικονομικοί δείκτες της εταιρείας ΓΕΝΕΣΙΣ Α.Ε. και σύγκριση με τον κλάδο (2018-2020).....	167
Πίνακας 5.38 Χρηματοοικονομικοί δείκτες της εταιρείας ΓΕΝΕΣΙΣ ΑΘΗΝΩΝ Α.Ε. και σύγκριση με τον κλάδο (2018-2020).....	168
Πίνακας 5.39 Χρηματοοικονομικοί δείκτες της εταιρείας ΔΙΑΜΑΝΤΟΠΟΥΛΟΣ, Κ., - Ε. ΤΑΝΤΑΡΟΣ "ΙΠΠΟΚΡΑΤΕΙΟ ΙΔΡΥΜΑ ΜΑΙΕΥΤΙΚΟ ΓΥΝΑΙΚΟΛΟΓΙΚΟ ΤΜΗΜΑ" & ΣΙΑ Ε.Π.Ε. και σύγκριση με τον κλάδο (2018-2020).....	169
Πίνακας 5.40 Χρηματοοικονομικοί δείκτες της εταιρείας ΗΡΑ ΚΟΡΙΝΘΟΥ ΜΙΚΤΗ ΚΛΙΝΙΚΗ Α.Ε. και σύγκριση με τον κλάδο (2018-2020).....	170
Πίνακας 5.41 Χρηματοοικονομικοί δείκτες της εταιρείας ΘΗΛΕΟΣ ΥΓΕΙΑ Α.Ε. και σύγκριση με τον κλάδο (2018-2020).....	171
Πίνακας 5.42 Χρηματοοικονομικοί δείκτες της εταιρείας ΙΑΣΩ Α.Ε. και σύγκριση με τον κλάδο (2018-2020).....	172
Πίνακας 5.43 Χρηματοοικονομικοί δείκτες της εταιρείας ΙΔΙΩΤΙΚΟ ΜΑΙΕΥΤΗΡΙΟ ΠΑΤΡΩΝ Α.Ε. και σύγκριση με τον κλάδο (2018-2020).....	173
Πίνακας 5.44 Χρηματοοικονομικοί δείκτες της εταιρείας ΚΕΝΤΡΙΚΕΣ ΙΑΤΡΙΚΕΣ ΥΠΗΡΕΣΙΕΣ Α.Ε. και σύγκριση με τον κλάδο (2018-2020).....	174
Πίνακας 5.45 Χρηματοοικονομικοί δείκτες της εταιρείας ΛΗΤΩ ΓΕΝΙΚΗ, ΜΑΙΕΥΤΙΚΗ & ΓΥΝΑΙΚΟΛΟΓΙΚΗ ΚΛΙΝΙΚΗ Α.Ε. και σύγκριση με τον κλάδο (2018-2020).....	175
Πίνακας 5.46 Χρηματοοικονομικοί δείκτες της εταιρείας ΜΗΤΕΡΑ Α.Ε. και σύγκριση με τον κλάδο (2018-2020).....	176
Πίνακας 5.47 Χρηματοοικονομικοί δείκτες της εταιρείας ΡΕΑ ΜΑΙΕΥΤΙΚΗ ΓΥΝΑΙΚΟΛΟΓΙΚΗ ΚΛΙΝΙΚΗ Α.Ε. και σύγκριση με τον κλάδο (2018-2020).....	177
Πίνακας 5.48 Κατάταξη μαιευτικών – γυναικολογικών κλινικών βάσει Μικτών Κερδών (2019-2020).....	179

Πίνακας 5.49 Κατάταξη μαιευτικών – γυναικολογικών κλινικών βάσει Καθάρων Κερδών (2019-2020)	179
Πίνακας 5.50 Κατάταξη μαιευτικών – γυναικολογικών κλινικών βάσει EBITDA (2019-2020)	180
Πίνακας 5.51 Κατάταξη μαιευτικών – γυναικολογικών κλινικών βάσει Ενεργητικού (2019-2020)	180
Πίνακας 5.52 Κατάταξη μαιευτικών – γυναικολογικών κλινικών βάσει Ιδίων Κεφαλαίων (2019-2020)	181
Πίνακας 5.53 Προβλέψεις Clawback και Rebate ορισμένων επιχειρήσεων εκμετάλλευσης ιδιωτικών μαιευτικών – γυναικολογικών κλινικών (2013-2021).....	185
Πίνακας 5.54 Δείκτες κερδοφορίας διαγνωστικών κέντρων, μονάδων αιμοκάθαρσης και λοιπών κέντρων (2016-2020).....	186
Πίνακας 5.55 Δείκτες αποδοτικότητας διαγνωστικών κέντρων, μονάδων αιμοκάθαρσης και λοιπών κέντρων (2016-2020).....	190
Πίνακας 5.56 Δείκτες ρευστότητας διαγνωστικών κέντρων, μονάδων αιμοκάθαρσης και λοιπών κέντρων (2016-2020).....	192
Πίνακας 5.57 Δείκτες χρηματοοικονομικής διάρθρωσης διαγνωστικών κέντρων, μονάδων αιμοκάθαρσης και λοιπών κέντρων (2016-2020).....	193
Πίνακας 5.58 Δείκτες δραστηριότητας διαγνωστικών κέντρων, μονάδων αιμοκάθαρσης και λοιπών κέντρων (2016-2020).....	197
Πίνακας 5.59 Ομαδοποιημένος ισολογισμός διαγνωστικών κέντρων, μονάδων αιμοκάθαρσης και λοιπών κέντρων (2016-2020, σε €).....	200
Πίνακας 5.60 Ποσοστιαίες Μεταβολές του Ομαδοποιημένου Ισολογισμού των διαγνωστικών κέντρων, μονάδων αιμοκάθαρσης και λοιπών κέντρων (2016-2020).....	202
Πίνακας 5.61 Χρηματοοικονομικοί δείκτες της εταιρείας ACCESS TO GENOME ATG I.K.E. και σύγκριση με τον κλάδο (2018-2020)	203
Πίνακας 5.62 Χρηματοοικονομικοί δείκτες της εταιρείας AFFIDEA ΠΕΙΡΑΙΑ ΒΙΟΠΑΘΟΛΟΓΙΚΟ - ΙΔΙΩΤΙΚΟ ΔΙΑΓΝΩΣΤΙΚΟ ΕΡΓΑΣΤΗΡΙΟ - ΙΑΤΡΙΚΗ ΜΟΝΟΠΡΟΣΩΠΗ Α.Ε. και σύγκριση με τον κλάδο (2018-2020).....	204
Πίνακας 5.63 Χρηματοοικονομικοί δείκτες της εταιρείας GENEKOR ΙΑΤΡΙΚΗ Α.Ε. και σύγκριση με τον κλάδο (2018-2020).....	205
Πίνακας 5.64 Χρηματοοικονομικοί δείκτες της εταιρείας IN VITRO LABS Α.Ε. και σύγκριση με τον κλάδο (2018-2020).....	206
Πίνακας 5.65 Χρηματοοικονομικοί δείκτες της εταιρείας LABNET ΙΑΤΡΙΚΗ Α.Ε. και σύγκριση με τον κλάδο (2018-2020).....	207
Πίνακας 5.66 Χρηματοοικονομικοί δείκτες της εταιρείας PLUSMA Α.Ε. και σύγκριση με τον κλάδο (2018-2020)	208
Πίνακας 5.67 Χρηματοοικονομικοί δείκτες της εταιρείας ΒΙΟΙΑΤΡΙΚΗ Α.Ε. και σύγκριση με τον κλάδο (2018-2020)	209
Πίνακας 5.68 Χρηματοοικονομικοί δείκτες της εταιρείας ΒΙΟΤΥΠΟΣ Α.Ε. και σύγκριση με τον κλάδο (2018-2020)	210
Πίνακας 5.69 Χρηματοοικονομικοί δείκτες της εταιρείας ΓΕΝΟΤΥΠΟΣ ΙΔΙΩΤΙΚΟ ΔΙΑΓΝΩΣΤΙΚΟ ΕΡΓΑΣΤΗΡΙΟ ΜΟΡΙΑΚΗΣ & ΚΥΤΤΑΡΟΓΕΝΕΤΙΚΗΣ ΑΝΑΛΥΣΗΣ, ΑΝΩΝΥΜΗ ΙΑΤΡΙΚΗ ΕΤΑΙΡΕΙΑ και σύγκριση με τον κλάδο (2018-2020).....	211
Πίνακας 5.70 Χρηματοοικονομικοί δείκτες της εταιρείας ΕΥΡΩΓΕΝΕΤΙΚΗ ΙΔΙΩΤΙΚΟ ΔΙΑΓΝΩΣΤΙΚΟ ΕΡΓΑΣΤΗΡΙΟ ΙΑΤΡΙΚΗ Α.Ε. και σύγκριση με τον κλάδο (2018-2020).....	212
Πίνακας 5.71 Χρηματοοικονομικοί δείκτες της εταιρείας ΙΑΤΡΟΠΟΛΙΣ ΜΑΓΝΗΤΙΚΗ ΤΟΜΟΓΡΑΦΙΑ Α.Ε. και σύγκριση με τον κλάδο (2018-2020).....	213
Πίνακας 5.72 Χρηματοοικονομικοί δείκτες της εταιρείας ΙΔΙΩΤΙΚΑ ΣΥΝΕΤΑΙΡΙΣΤΙΚΑ ΔΙΑΓΝΩΣΤΙΚΑ ΕΡΓΑΣΤΗΡΙΑ MEDISYN ΜΟΝΟΠΡΟΣΩΠΗ ΙΑΤΡΙΚΗ Α.Ε. και σύγκριση με τον κλάδο (2018-2020)	214
Πίνακας 5.73 Χρηματοοικονομικοί δείκτες της εταιρείας ΜΕΣΟΓΕΙΑΚΟ ΚΕΝΤΡΟ ΔΙΑΚΟΠΩΝ ΑΙΜΟΚΑΘΑΡΣΗΣ Α.Ε. και σύγκριση με τον κλάδο (2018-2020)	215
Πίνακας 5.74 Χρηματοοικονομικοί δείκτες της εταιρείας ΟΜΙΛΟΣ ΙΑΤΡΙΚΗ ΔΙΑΓΝΩΣΗ - ΙΔΙΩΤΙΚΟ ΠΟΛΥΙΑΤΡΕΙΟ - ΙΑΤΡΙΚΗ Α.Ε. και σύγκριση με τον κλάδο (2018-2020).....	216
Πίνακας 5.75 Χρηματοοικονομικοί δείκτες της εταιρείας ΦΡΟΝΤΙΣ Α.Ε. και σύγκριση με τον κλάδο (2018-2020)	217
Πίνακας 5.76 Κατάταξη διαγνωστικών κέντρων, μονάδων αιμοκάθαρσης και λοιπών κέντρων βάσει Μικτών Κερδών (2019-2020).....	219

Πίνακας 5.77 Κατάταξη διαγνωστικών κέντρων, μονάδων αιμοκάθαρσης και λοιπών κέντρων βάσει Κερδών ΕΒΙΤΔΑ (2019-2020).....	220
Πίνακας 5.78 Κατάταξη διαγνωστικών κέντρων, μονάδων αιμοκάθαρσης και λοιπών κέντρων βάσει Καθαρού (προ φόρου) Αποτελέσματος (2019-2020).....	221
Πίνακας 5.79 Κατάταξη διαγνωστικών κέντρων, μονάδων αιμοκάθαρσης και λοιπών κέντρων βάσει Ενεργητικού (2019-2020).....	222
Πίνακας 5.80 Κατάταξη διαγνωστικών κέντρων, μονάδων αιμοκάθαρσης και λοιπών κέντρων βάσει Ιδίων Κεφαλαίων (2019-2020).....	223
Πίνακας 5.81 Δείκτες κερδοφορίας εταιρειών του κλάδου (2017-2021).....	227
Πίνακας 5.82 Δείκτες αποδοτικότητας εταιρειών του κλάδου (2017-2021).....	232
Πίνακας 5.83 Δείκτες ρευστότητας εταιρειών του κλάδου (2017-2021).....	235
Πίνακας 5.84 Δείκτες χρηματοοικονομικής διάρθρωσης εταιρειών του κλάδου (2017-2021).....	237
Πίνακας 5.85 Δείκτες δραστηριότητας εταιρειών του κλάδου (2017-2021).....	243
Πίνακας 5.86 Ομαδοποιημένος Ισολογισμός των επιχειρήσεων του κλάδου (2020-2021, σε €).....	248
Π5.1 Τυπολόγιο χρηματοοικονομικών δεικτών.....	250
Πίνακας 6.1 Μέγεθος αγοράς ιδιωτικών υπηρεσιών υγείας (1998-2022).....	253
Πίνακας 6.2 Μέγεθος αγοράς ιδιωτικών νευροψυχιατρικών κλινικών (2014-2022).....	255
Πίνακας 6.3 Διάρθρωση της αγοράς ιδιωτικών κλινικών ανά κύρια κατηγορία (2021).....	255
Πίνακας 6.4 Μεριδία αγοράς εταιρειών του κλάδου (2021).....	258
Πίνακας 6.5 Μεριδία αγοράς επιχειρηματικών ομίλων του κλάδου (2021).....	259
Πίνακας 6.6 Συντελεστής συγκέντρωσης στην αγορά της ιδιωτικής υγείας (2021).....	259
Π6.1 Συγκεντρωτικά στοιχεία υποβολής δαπανών των συμβεβλημένων ιδιωτών παρόχων υγείας (2013-2017).....	261
Πίνακας 8.1 Πρόβλεψη εξέλιξης της αγοράς των ιδιωτικών υπηρεσιών υγείας (2022-2024).....	275



ΚΑΤΑΛΟΓΟΣ ΔΙΑΓΡΑΜΜΑΤΩΝ

Διάγραμμα 2.1 Ετήσια μεταβολή του ΑΕΠ στην Ελλάδα (2011-2021).....	17
Διάγραμμα 3.1 Κατανομή των εταιρειών της μελέτης.....	24
Διάγραμμα 4.1 Κατάταξη των επιχειρήσεων της μελέτης βάσει πιστοληπτικής ικανότητας (2022).....	102
Διάγραμμα 4.2 Μεταβολή της αξιολόγησης των επιχειρήσεων της μελέτης (2022/2021).....	103
Διάγραμμα 4.3 Κατάταξη επιχειρήσεων του κλάδου ιατρικών υπηρεσιών βάσει πιστοληπτικής ικανότητας (2022).....	104
Διάγραμμα 5.1 Εξέλιξη δεικτών κερδοφορίας κλινικών (2016-2020).....	111
Διάγραμμα 5.2 Εξέλιξη δεικτών αποδοτικότητας κλινικών (2016-2020).....	113
Διάγραμμα 5.3 Εξέλιξη δεικτών δραστηριότητας κλινικών (2016-2020).....	122
Διάγραμμα 5.4 Αριθμός των επιχειρήσεων εκμετάλλευσης κλινικών με βελτίωση / επιδείνωση στην κερδοφορία (2020/2019).....	142
Διάγραμμα 5.5 Κατάταξη των 20 πρώτων κλινικών βάσει Περιθωρίου Καθαρού Κέρδους (2020).....	148
Διάγραμμα 5.6 Κατάταξη των 20 πρώτων κλινικών βάσει Περιθωρίου EBITDA (%) (2020).....	149
Διάγραμμα 5.7 Κατάταξη των 20 πρώτων κλινικών βάσει Αποδοτικότητας Ιδίου Κεφαλαίου (2020).....	150
Διάγραμμα 5.8 Εξέλιξη δεικτών κερδοφορίας μαιευτικών – γυναικολογικών κλινικών (2016-2020).....	155
Διάγραμμα 5.9 Εξέλιξη δεικτών αποδοτικότητας μαιευτικών – γυναικολογικών κλινικών (2016-2020).....	157
Διάγραμμα 5.10 Εξέλιξη δεικτών δραστηριότητας μαιευτικών – γυναικολογικών κλινικών (2016-2020).....	162
Διάγραμμα 5.11 Αριθμός των επιχειρήσεων εκμετάλλευσης μαιευτικών – γυναικολογικών κλινικών με βελτίωση και επιδείνωση στην κερδοφορία (2020/2019).....	178
Διάγραμμα 5.12 Κατάταξη μαιευτικών – γυναικολογικών κλινικών βάσει Περιθωρίου Καθαρού Κέρδους (2020).....	182
Διάγραμμα 5.13 Κατάταξη μαιευτικών – γυναικολογικών κλινικών βάσει Περιθωρίου EBITDA (2020).....	183
Διάγραμμα 5.14 Κατάταξη μαιευτικών – γυναικολογικών κλινικών βάσει Αποδοτικότητας Ιδίου Κεφαλαίου (2020).....	184
Διάγραμμα 5.15 Εξέλιξη δεικτών κερδοφορίας διαγνωστικών κέντρων, μονάδων αιμοκάθαρσης και λοιπών κέντρων (2016-2020).....	189
Διάγραμμα 5.16 Εξέλιξη δεικτών αποδοτικότητας διαγνωστικών κέντρων, μονάδων αιμοκάθαρσης και λοιπών κέντρων (2016-2020).....	191
Διάγραμμα 5.17 Εξέλιξη δεικτών δραστηριότητας διαγνωστικών κέντρων, μονάδων αιμοκάθαρσης και λοιπών κέντρων (2016-2020).....	199
Διάγραμμα 5.18 Αριθμός των επιχειρήσεων εκμετάλλευσης διαγνωστικών κέντρων, μονάδων αιμοκάθαρσης και λοιπών κέντρων με βελτίωση και επιδείνωση στην κερδοφορία (2020/2019).....	218
Διάγραμμα 5.19 Κατάταξη των 20 πρώτων διαγνωστικών κέντρων, μονάδων αιμοκάθαρσης και λοιπών κέντρων βάσει Περιθωρίου Καθαρού Κέρδους (2020).....	224
Διάγραμμα 5.20 Κατάταξη των 20 πρώτων διαγνωστικών κέντρων, μονάδων αιμοκάθαρσης και λοιπών κέντρων βάσει Περιθωρίου EBITDA (2020).....	225
Διάγραμμα 5.21 Κατάταξη των 20 πρώτων διαγνωστικών κέντρων, μονάδων αιμοκάθαρσης και λοιπών κέντρων βάσει Αποδοτικότητας Ιδίου Κεφαλαίου (2020).....	226
Διάγραμμα 6.1 Η αγορά των ιδιωτικών υπηρεσιών υγείας.....	254
Διάγραμμα 6.2 Διάρθρωση της συνολικής αγοράς ιδιωτικών υπηρεσιών υγείας ανά είδος υπηρεσιών (2021)....	255
Διάγραμμα 7.1 Χώρες Ε.Ε.: Τρέχουσα δαπάνη υγείας ως ποσοστό (%) επί του Α.Ε.Π. (2021).....	265
Διάγραμμα 7.2 Χώρες Ε.Ε.: Κατά κεφαλή δαπάνη υγείας σε τρέχουσες τιμές \$000 (2021).....	266
Διάγραμμα 7.3 Χώρες Ε.Ε.: Δημόσια δαπάνη υγείας ως ποσοστό (%) επί της συνολικής δαπάνης υγείας (2021).....	267
Διάγραμμα 7.4 Χώρες Ε.Ε.: Ιδιωτική δαπάνη υγείας ως ποσοστό (%) επί της συνολικής δαπάνης υγείας (2021).....	268

ΣΥΝΟΨΗ

- Ο κλάδος των **ιδιωτικών υπηρεσιών υγείας** στη χώρα μας περιλαμβάνει τα Διαγνωστικά Κέντρα και τα Θεραπευτήρια, τα οποία συγκαταλέγονται αντίστοιχα στην Πρωτοβάθμια και Δευτεροβάθμια Φροντίδα Υγείας.
- Το 2013 ο κλάδος σηματοδοτήθηκε από την εφαρμογή του Νόμου 4172/2013 (περί **clawback/rebate**), επηρεάζοντας αρνητικά τα οικονομικά αποτελέσματα αρκετών εταιρειών του κλάδου.
- Το σύνολο των **ιδιωτικών δαπανών υγείας** στη χώρα εμφανίζεται αυξημένο κατά 3,6% το 2020 σε σχέση με το 2019 και διαμορφώθηκε στο ποσό των **€5,9 δισ.** αντιπροσωπεύοντας το **38%** περίπου της συνολικής δαπάνης υγείας. Ως **ποσοστό επί του Α.Ε.Π.**, η συνολική δαπάνη υγείας κάλυψε το **9,5%** το 2020.
- Σε ολόκληρη τη χώρα το **2019** καταγράφηκαν **269 θεραπευτήρια** συνολικής δυναμικότητας **44.868 κλινών**. Οι κλίνες στα **ιδιωτικά** θεραπευτήρια ανήλθαν σε **14.659** και κάλυψαν το **33%** περίπου του συνόλου των ιατρικών κλινών της επικράτειας το 2018.
- Όπως προκύπτει από τον **ομαδοποιημένο ισολογισμό 55 εταιρειών** λειτουργίας **ιδιωτικών γενικών κλινικών**, προκύπτει σωρευτική αύξηση του κύκλου εργασιών 13,9% την 5ετία 2016-2020 και κερδοφόρα αποτελέσματα το 2019-2020. Σύμφωνα με τον **ομαδοποιημένο ισολογισμό 11 εταιρειών** λειτουργίας **μαιευτικών – γυναικολογικών κλινικών** προκύπτει σωρευτική αύξηση 13,5% του κύκλου εργασιών την ίδια περίοδο και εμφάνιση καθαρών (προ φόρου κερδών) το 2016, το 2018, 2019 και 2020. Ομοίως, από τον **ομαδοποιημένο ισολογισμό 53 εταιρειών** εκμετάλλευσης **διαγνωστικών κέντρων**, προκύπτει σωρευτική αύξηση του κύκλου εργασιών κατά 45,1% την περίοδο 2020/16 και κερδοφόρα αποτελέσματα χρήσης.
- Η **αξία** της συνολικής αγοράς των ιδιωτικών υπηρεσιών υγείας εμφανίζεται αυξημένη κατά **11,9%** το 2021 σε σχέση με το 2020 και εκτιμάται στο ύψος των **€1.878 εκατ.** το **2021**. Ειδικότερα ανά κατηγορία ιδιωτικών φορέων, αύξηση **10,9%** εκτιμάται ότι παρουσίασε το μέγεθος αγοράς των **κλινικών** (γενικές, νευροψυχιατρικές κ.ά.), ενώ αύξηση **5,9%** κατέγραψε η αγορά των **μαιευτικών – γυναικολογικών κλινικών**. Αύξηση **17,4%** παρουσίασε η αγορά των **διαγνωστικών κέντρων, μονάδων αιμοκάθαρσης και λοιπών κέντρων**.

- Οι **Γενικές κλινικές** εκτιμάται ότι αντιπροσωπεύουν το μεγαλύτερο μέρος της συνολικής αγοράς των ιδιωτικών υπηρεσιών υγείας (**48,6%**) το **2021**, και ακολουθούν τα **Διαγνωστικά Κέντρα (24,1%)**, οι **Μαιευτικές – Γυναικολογικές Κλινικές (14,2%)**, ενώ το υπόλοιπο της αγοράς μοιράζονται τα Κέντρα Αιμοκάθαρσης, οι Νευροψυχιατρικές Κλινικές, οι Κλινικές Αποκατάστασης και τέλος οι Λοιπές Κλινικές.
- **Τρεις εταιρείες** κατέλαβαν από κοινού το **43%** περίπου της αγοράς των **κλινικών** το 2021, **δύο** εταιρείες απέσπασαν το **63% περίπου** της αγοράς των **μαιευτικών – γυναικολογικών κλινικών** και **τρεις** εταιρείες το **33%** περίπου της αγοράς των **διαγνωστικών και λοιπών κέντρων**.
- Περαιτέρω άνοδο προβλέπεται ότι θα καταγράψει η **αξία** της συνολικής αγοράς των ιδιωτικών υπηρεσιών υγείας για το **2022**. Ειδικότερα, αύξηση της τάξης του **7,5%** προβλέπεται για την αγορά των **κλινικών**, αύξηση περίπου **6%** για την αγορά των **μαιευτικών – γυναικολογικών κλινικών** και αύξηση περίπου **14%** προβλέπεται για την αγορά των **διαγνωστικών κέντρων, των μονάδων αιμοκάθαρσης και λοιπών κέντρων**. Αύξηση προβλέπεται και για την διετία 2023-2024 με μέσο ετήσιο ρυθμό της τάξης του **9,5%**.

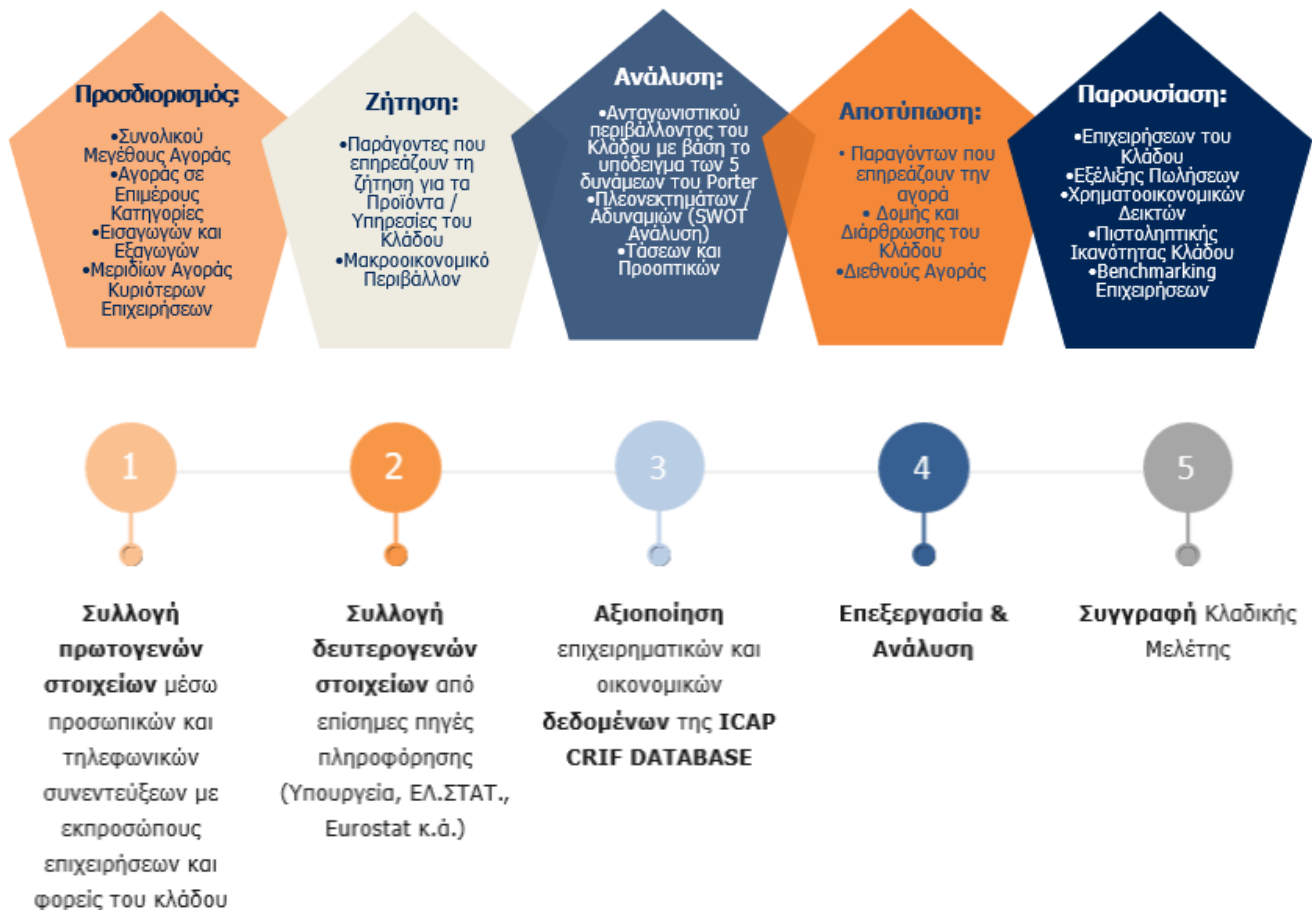
Μεθοδολογία και Περιορισμοί της Μελέτης

Μεθοδολογία Εκπόνησης των Κλαδικών Μελετών

Οι κλαδικές μελέτες της ICAP CRIF καλύπτουν τη συνεχώς αυξανόμενη ανάγκη πληροφόρησης της αγοράς. Η παροχή τεκμηριωμένων πληροφοριών για τις επιχειρήσεις που δραστηριοποιούνται στον εκάστοτε εξεταζόμενο κλάδο, αλλά και για τον ανταγωνισμό γενικότερα, η καταγραφή της υφιστάμενης κατάστασης, ο προσδιορισμός του μεγέθους της αγοράς, αλλά και η πρόβλεψη για την μελλοντική εξέλιξη της ζήτησης, αποτελούν ορισμένα από τα βασικά στοιχεία των μελετών.

Η διοίκηση μιας εταιρείας αξιοποιώντας την εν λόγω πληροφόρηση έχει τη δυνατότητα να προσδιορίσει τη **θέση** της στην αγορά, να χαράξει την επιχειρησιακή στρατηγική της και να προγραμματίσει τις **μελλοντικές της ενέργειες**.

Η εκπόνηση των κλαδικών μελετών της ICAP CRIF βασίζεται κατά κύριο λόγο στην **πρωτογενή έρευνα** που διεξάγεται σε πλήθος επιχειρήσεων, μέσω προσωπικών και τηλεφωνικών συνεντεύξεων με στελέχη και εκπροσώπους επίσημων φορέων. Το γεγονός αυτό ενισχύει το **ανταγωνιστικό τους πλεονέκτημα**, καθώς παρέχουν αξιόπιστη και έγκαιρη πληροφόρηση για τις εξελίξεις της αγοράς.



Περιορισμοί της Μελέτης

● Η παρούσα μελέτη δεν αποτελεί οδηγό διαφήμισης και προβολής των εταιρειών του κλάδου, αλλά **συμβουλευτικό εγχειρίδιο**, το οποίο περιλαμβάνει τις μεγαλύτερες επιχειρήσεις του κλάδου.

● Τα στοιχεία που περιέχονται εντός της μελέτης προέρχονται από **πρωτογενείς πηγές** (συνεντεύξεις που πραγματοποιούμε με εκπροσώπους και στελέχη επιχειρήσεων), **δευτερογενείς πηγές** (ΕΛ.ΣΤΑΤ, Σύνδεσμοι, Υπουργεία, ιστοσελίδες επιχειρήσεων κλπ.) καθώς και από τη βάση δεδομένων της ICAP CRIF.

● Η έλλειψη οικονομικών στοιχείων για προσωπικές επιχειρήσεις (Ο.Ε. και Ε.Ε), αλλά και ορισμένων ΑΕ και ΕΠΕ που δεν προβαίνουν σε δημοσίευση ισολογισμών, ενδέχεται να περιορίζει το εύρος της **χρηματοοικονομικής ανάλυσης**.

● Για την εκτίμηση του **συνολικών μεγεθών της ελληνικής αγοράς** (παραγωγής, κατανάλωσης) λαμβάνονται υπόψιν τα ποσοτικά μεγέθη των εταιρειών που διερευνώνται και παράλληλα εκτιμώνται τα αντίστοιχα μεγέθη των λοιπών μικρότερων εταιρειών που απαρτίζουν τον εκάστοτε εξεταζόμενο κλάδο.



1. Εισαγωγή - Γενικά Πληροφοριακά Στοιχεία

1.1 Εισαγωγή

Η παρούσα μελέτη έχει ως αντικείμενο τη διερεύνηση της ελληνικής αγοράς των Ιδιωτικών Υπηρεσιών Υγείας. Συγκεκριμένα, εξετάζονται τα **Διαγνωστικά Κέντρα** (τα οποία εντάσσονται στην Πρωτοβάθμια Φροντίδα Υγείας), καθώς και τα **Γενικά Θεραπευτήρια** και οι **Μαιευτικές Κλινικές**, που εντάσσονται στη Δευτεροβάθμια Φροντίδα Υγείας, σύμφωνα πάντα με τη διάρθρωση του ελληνικού υγειονομικού συστήματος.

Ιδιαίτερα σημαντική είναι η συνεισφορά των ιδιωτών παρόχων υπηρεσιών υγείας στη χώρα μας, καθώς η συνολική ιδιωτική τρέχουσα δαπάνη υγείας καλύπτει τα τελευταία χρόνια περίπου το 1/3 του συνόλου των δαπανών υγείας της χώρας (δημόσια και ιδιωτική δαπάνη).

Για την εκπόνηση της μελέτης πραγματοποιήθηκε πρωτογενής έρευνα σε μεγάλο αριθμό επιχειρήσεων του κλάδου. Συλλέχθηκαν και επεξεργάστηκαν οικονομικά στοιχεία αρκετών εταιρειών, οι οποίες είναι καταχωρημένες στην Databank της ICAP CRIF. Παράλληλα, αντλήθηκαν στοιχεία από δευτερογενείς πηγές πληροφόρησης (ΕΛ.ΣΤΑΤ, κ.ά.).

1.2 Οργάνωση των Υπηρεσιών Υγείας στην Ελλάδα

Η διάρθρωση του ελληνικού υγειονομικού συστήματος στα βασικά επίπεδα φροντίδας υγείας διαμορφώνεται ως εξής:

- **Πρωτοβάθμια Φροντίδα Υγείας (ΠΦΥ):** Ονομάζεται και εξωνοσοκομειακή περίθαλψη και καλύπτει υπηρεσίες που αφορούν την πρόληψη και διάγνωση της νόσου, χωρίς να απαιτείται η παραμονή του ασθενούς σε νοσοκομείο.

Το συγκεκριμένο επίπεδο περίθαλψης καλύπτεται τόσο από το δημόσιο (κέντρα υγείας, εξωτερικά ιατρεία νοσοκομείων και ασφαλιστικών ταμείων), όσο και από τον ιδιωτικό τομέα από τους εξής φορείς:

- ☑ Ιατροί, οι οποίοι ασκούν ελεύθερο επάγγελμα στα ιδιωτικά ιατρεία τους.
- ☑ Μικροβιολογικά εργαστήρια.
- ☑ Διαγνωστικά κέντρα.

Η Πρωτοβάθμια Φροντίδα Υγείας στις 13 γεωγραφικές περιφέρειες της χώρας παρέχεται από **310 Κέντρα Υγείας, 1.432 Περιφερειακά Ιατρεία** που ανήκουν στο Εθνικό Σύστημα Υγείας, **95 Πολυδύναμα Περιφερειακά Ιατρεία, 52 Ειδικά Περιφερειακά Ιατρεία** και **220 τοπικά ιατρεία** (στοιχεία 2021).

- **Δευτεροβάθμια και Τριτοβάθμια Φροντίδα Υγείας:** Καλύπτει τις υπηρεσίες προς ασθενείς οι οποίοι νοσηλεύονται σε κλινικές ή νοσοκομεία. Παρέχεται από τα δημόσια νοσοκομεία του ΕΣΥ και εκτός ΕΣΥ (στρατιωτικά, κ.ά.) καθώς και από τις ιδιωτικές κλινικές.
- **Επείγουσα Προνοσοκομειακή Ιατρική Φροντίδα:** Καλύπτεται πανελλαδικά από το Εθνικό Κέντρο Άμεσης Βοήθειας (ΕΚΑΒ).
- **Ψυχιατρική Περίθαλψη:** Πέρα από τα ψυχιατρικά νοσοκομεία του δημοσίου και ιδιωτικού τομέα, η ψυχιατρική περίθαλψη υποστηρίζεται επίσης από τα ψυχιατρικά τμήματα των Γενικών Νοσοκομείων, καθώς και από ένα δίκτυο εξωνοσοκομειακών και κοινοτικών δομών του δημοσίου τομέα που λειτουργεί στο σύνολο της χώρας.

1.3 Γενικά Χαρακτηριστικά του Κλάδου

Οι **ιδιωτικές γενικές κλινικές** ανάλογα με το μέγεθός τους, διακρίνονται στις παρακάτω κατηγορίες:

- Μεγάλες πολυδύναμες κλινικές, οι οποίες βρίσκονται στην Αθήνα και τη Θεσσαλονίκη και είναι λίγες σε αριθμό. Οι κλινικές αυτές υπερβαίνουν σε δυναμικότητα τις 300 κλίνες και στην πλειοψηφία τους είναι στελεχωμένες από άρτια εκπαιδευμένο και εξειδικευμένο ιατρικό προσωπικό, διαθέτοντας ιατρικό εξοπλισμό υψηλής τεχνολογίας. Επίσης, διατηρούν συμφωνίες τόσο με ασφαλιστικούς

οργανισμούς και ταμεία του δημοσίου, όσο και με τις περισσότερες ασφαλιστικές εταιρείες του ιδιωτικού τομέα.

- Μεσαίες κλινικές, οι οποίες συνήθως διατηρούν συμβάσεις με ασφαλιστικές εταιρείες του ιδιωτικού τομέα, καθώς και με ταμεία του δημοσίου.
- Μικρές κλινικές, οι περισσότερες των οποίων καλύπτουν το κόστος νοσηλείας των ασθενών τους (ολόκληρο ή μέρος), μέσω συμβάσεων που έχουν συνάψει με διάφορους ασφαλιστικούς οργανισμούς του δημοσίου.
- Νευροψυχιατρικές κλινικές, οι οποίες αποτελούν μια ξεχωριστή κατηγορία, είναι αρκετές σε αριθμό και τα έσοδά τους προέρχονται εξ ολοκλήρου από εσωτερικούς νοσηλευόμενους ασθενείς.

Σχετικά με τη **γεωγραφική κατανομή** των ιδιωτικών κλινικών, η πλειοψηφία τους βρίσκεται συγκεντρωμένη στην **περιφέρεια της Αθήνας** και ακολουθεί η περιφέρεια της Θεσσαλονίκης.

Τις τελευταίες δύο δεκαετίες παρατηρήθηκαν σημαντικές ανακατατάξεις στο χώρο των ιδιωτικών θεραπευτηρίων, καθώς μικρές περιφερειακές μονάδες απορροφήθηκαν, εξαγοράστηκαν ή συγχωνεύθηκαν με μεγαλύτερες. Επιπλέον, σε ορισμένες περιπτώσεις μεγάλες μονάδες του κλάδου απέκτησαν διεθνή χαρακτήρα επεκτείνοντας τις εργασίες τους και σε χώρες του εξωτερικού.

Από την μία πλευρά, η δυσκολία των περισσότερων μικρών μονάδων του κλάδου να ανταποκριθούν στη ραγδαία εξέλιξη της ιατρικής τεχνολογίας και από την άλλη το πολύ υψηλό κόστος κατασκευής και εξοπλισμού μιας νέας θεραπευτικής μονάδας σε συνδυασμό με το ισχύον θεσμικό πλαίσιο, αποτέλεσαν τους δύο βασικούς λόγους που οδήγησαν στη στρατηγική των **εξαγορών - συγχωνεύσεων - απορροφήσεων** μικρότερων μονάδων από μεγαλύτερες επιχειρήσεις.

Τα **ιδιωτικά μαιευτήρια** που λειτουργούν σήμερα στην Ελλάδα αποτελούν στην ουσία κλινικές οι οποίες παρέχουν μαιευτικές και γενικότερα γυναικολογικές υπηρεσίες. Ωστόσο, τα κυριότερα εξ' αυτών έχουν επεκταθεί, με τη δημιουργία

σύγχρονων εξεταστικών κέντρων για την παροχή διαγνωστικών υπηρεσιών.

Τα **διαγνωστικά κέντρα** διαδραματίζουν σημαντικό ρόλο στη διάγνωση και πρόληψη των ασθενειών. Με τη σύγχρονη υλικοτεχνική υποδομή και με το εξειδικευμένο προσωπικό που διαθέτουν, είναι σε θέση να παρέχουν υπηρεσίες υψηλής ποιότητας σε σύντομο χρονικό διάστημα. Τα ιατρικά-διαγνωστικά κέντρα υποστηρίζουν στο έργο τους και τα δημόσια ή ιδιωτικά νοσηλευτικά ιδρύματα.

Τα διαγνωστικά κέντρα υπό τη μορφή μεγάλων οργανωμένων μονάδων που προσφέρουν υπηρεσίες διάγνωσης και πρόληψης, καλύπτοντας περισσότερες από μία ειδικότητες, εμφανίστηκαν στην Ελλάδα στις αρχές της δεκαετίας του 1980. Βεβαίως, τα πρώτα μικροβιολογικά και ακτινολογικά εργαστήρια υπό τη μορφή εταιρειών (Α.Ε. και Ε.Π.Ε.) άρχισαν νόμιμα να λειτουργούν στη χώρα κατά τη διάρκεια της 10ετίας του 1970. Μετά το 1985 παρουσίασαν ιδιαίτερη ανάπτυξη και μετεξελίχθηκαν σε μεγάλες διαγνωστικές μονάδες. Μάλιστα, εξαιτίας του θεσμικού πλαισίου που έθετε «εμπόδια» στην ίδρυση νέων κλινικών και την επέκταση παλαιότερων, ιδιωτικοί φορείς που επιθυμούσαν να δραστηριοποιηθούν στον κλάδο της υγείας αναγκάστηκαν να στραφούν στην ίδρυση διαγνωστικών κέντρων.

Η έντονη ζήτηση για εξειδικευμένες και αναβαθμισμένες διαγνωστικές υπηρεσίες, οδήγησε τις μεγάλες μονάδες του κλάδου στην υλοποίηση σημαντικών επενδύσεων για τον εξοπλισμό τους. Η λύση της χρηματοδοτικής μίσθωσης (leasing) μέσω της οποίας πολλά εξεταστικά κέντρα χρηματοδοτούν τον πάγιο ιατρομηχανολογικό τους εξοπλισμό, είναι αρκετά διαδεδομένη στον κλάδο.

Εκτός των μεγάλων πολυδύναμων διαγνωστικών κέντρων, αρκετά σε αριθμό είναι τα μικρά τοπικά μικροβιολογικά εργαστήρια, τα οποία συχνά απευθύνονται σε μεγαλύτερα κέντρα για την πραγματοποίηση συγκεκριμένων εξετάσεων, καθώς δεν είναι σε θέση να ανταποκριθούν πάντοτε στις ανάγκες των πελατών τους λόγω έλλειψης του απαιτούμενου εξοπλισμού.

Τέλος, έντονο υπήρξε την τελευταία 15-ετία και στο χώρο των ιδιωτικών διαγνωστικών κέντρων το φαινόμενο των εξαγορών και απορροφήσεων μικρών κέντρων από μεγαλύτερα.

1.4 Διάκριση Δαπανών Υγείας

Ο όρος **Δημόσια Δαπάνη Υγείας** αναφέρεται στις δαπάνες που πραγματοποιούνται από το Δημόσιο για την παροχή φαρμακευτικής και νοσοκομειακής περίθαλψης υπέρ των ασφαλισμένων και γενικότερα του κοινωνικού συνόλου, είτε σε κρατικά νοσοκομεία είτε σε ιδιωτικά θεραπευτήρια. Αντίστοιχα, η **Ιδιωτική Δαπάνη Υγείας** αναφέρεται στις δαπάνες των νοικοκυριών για περίθαλψη σε κρατικά νοσοκομεία και ιδιωτικές κλινικές, περιλαμβανομένων επίσης και των δαπανών που δεν καλύπτονται από την ασφάλιση ορισμένων ομάδων του πληθυσμού, καθώς και στις δαπάνες των ατόμων εκείνων που είναι ανασφάλιστα.

Ορισμένες από τις κυριότερες πηγές των ιδιωτικών δαπανών υγείας είναι οι παρακάτω:

- ✓ οι δαπάνες των ανασφάλιστων
- ✓ οι δαπάνες για υπηρεσίες που δεν καλύπτονται από την ασφάλιση ορισμένων πληθυσμιακών και επαγγελματικών ομάδων
- ✓ η νομοθετημένη συμμετοχή των ασφαλισμένων στα έξοδα περίθαλψης (διαφέρει αναλόγως του ασφαλιστικού φορέα), καθώς και η συμμετοχή τους στην αγορά φαρμάκων
- ✓ η διαφορά μεταξύ της δαπάνης που αποδίδουν οι ασφαλιστικοί οργανισμοί για ιατρικές πράξεις και της πραγματικής αμοιβής του ιατρού
- ✓ οι επιπλέον δαπάνες των ασφαλισμένων για διαφορά θέσεως στα νοσοκομεία
- ✓ οι δαπάνες που καταβάλλονται για ιατρική και νοσοκομειακή περίθαλψη στο εξωτερικό.

Η Ελληνική Στατιστική Αρχή (ΕΛΣΤΑΤ) δημοσιοποίησε για πρώτη φορά (το 2013) στατιστικά στοιχεία σχετικά με τις **Δαπάνες Υγείας** σε εθνικό επίπεδο, με βάση το **Σύστημα Λογαριασμών Υγείας** (ΣΛΥ) του Οργανισμού Οικονομικής Συνεργασίας και Ανάπτυξης (ΟΟΣΑ). Το

Σύστημα Λογαριασμών Υγείας προσδιορίζει την οικονομική επιβάρυνση του κάθε χρηματοδοτικού φορέα και την κατεύθυνση της υγειονομικής δαπάνης ανά προμηθευτή υγείας και ανά υγειονομική δραστηριότητα.

• Χρηματοδότηση Δαπανών Υγείας

Σύμφωνα με τα τελευταία αναθεωρημένα διαθέσιμα στοιχεία, (πίνακας Π1.1 του παραρτήματος του παρόντος κεφαλαίου), η **συνολική χρηματοδότηση δαπάνης υγείας** δεν μεταβλήθηκε σημαντικά και παρουσίασε μέσο ετήσιο ρυθμό αύξησης **2%** την περίοδο **2016/20**. Ειδικότερα, η συνολική δαπάνη διαμορφώθηκε στο ποσό των **€15.719,5 εκατ.** το **2020** (αύξηση 4,6% το 2020/2019). Ως **ποσοστό επί του Α.Ε.Π.**, η συνολική χρηματοδότηση δαπάνης υγείας διαμορφώθηκε στο **9,5%** το 2020.

Ειδικότερα, αναφορικά με το σύνολο της **ιδιωτικής χρηματοδότησης δαπάνης υγείας**, αυτή εμφάνισε **αύξηση 3,6%** το 2020 σε σχέση με το 2019 και ανήλθε στο ύψος των **€5.934,7 εκατ.** το 2020 αντιπροσωπεύοντας το **37,8%** της συνολικής τρέχουσας δαπάνης υγείας.

• Χρηματοδότηση από τους Φορείς

Ενδιαφέρον παρουσιάζει ο πίνακας Π1.2 του παραρτήματος, στον οποίο εμφανίζεται η **χρηματοδότηση που κατέβαλαν οι φορείς της εγχώριας οικονομίας** (Γενική Κυβέρνηση, Οργανισμοί Κοινωνικής Ασφάλισης, Νοικοκυριά, κ.ά.) **προς τους προμηθευτές υπηρεσιών υγείας** (νοσοκομεία, ιατρούς, φαρμακεία, διαγνωστικά κέντρα κλπ.). Ειδικότερα για τις **δαπάνες των ιδιωτών** επισημαίνονται τα εξής:

- Οι δαπάνες σε νοσοκομεία ανέρχονται το 2020 σε €1.657 εκατ. και περιλαμβάνουν α) τις δαπάνες των ιδιωτών στα ιδιωτικά νοσοκομεία, και β) τις δαπάνες των ιδιωτών στα νοσοκομεία του δημοσίου (αυτές καλύπτουν ετησίως περίπου το 20% των συνολικών δαπανών στα νοσοκομεία).

- Οι δαπάνες σε φορείς εξωνοσοκομειακής φροντίδας (π.χ. οδοντιατρεία) περιλαμβάνουν μεταξύ άλλων και τα διαγνωστικά κέντρα, τα οποία κάλυψαν ποσοστό του 12% περίπου το 2020.

1.5 Θεσμικό Πλαίσιο

Το **Εθνικό Σύστημα Υγείας** (Ε.Σ.Υ.) της χώρας θεμελιώθηκε νομοθετικά με το νόμο **1397/1983**, ενώ διάφορες είναι κατά καιρούς οι νομοθετικές διατάξεις που συμπληρώνουν, τροποποιούν ή βελτιώνουν τον αρχικό νόμο. Τελευταίος είναι ο νόμος **3868/2010** με θέμα την «αναβάθμιση του Ε.Σ.Υ. και λοιπές διατάξεις αρμοδιότητας του Υπουργείου Υγείας & Κοινωνικής Αλληλεγγύης».

Η νομοθετική ρύθμιση υπ' αριθμόν **2889/2001** θεσμοθετεί την περιφερειακή συγκρότηση του Ε.Σ.Υ. στα λεγόμενα «Περιφερειακά Συστήματα Υγείας» (Πε.Σ.Υ.) τα οποία στη συνέχεια μετασχηματίστηκαν σε «Διοικητικές Υγειονομικές Περιφέρειες» (Δ.Υ.Πε.) σύμφωνα με το νόμο **3329/2005**.

Σύμφωνα με το νόμο **3527/2007**, η Ελλάδα είναι χωρισμένη σε επτά (7) υγειονομικές περιφέρειες (από 13 που ήταν παλαιότερα). Πρόκειται για τις υγειονομικές περιφέρειες Αττικής (1^η), Πειραιώς και Αιγαίου (2^η), Μακεδονίας (3^η), Μακεδονίας και Θράκης (4^η), Θεσσαλίας και Στερεάς Ελλάδας (5^η), Πελοποννήσου, Ιονίων Νήσων, Ηπείρου και Δυτικής Ελλάδας (6^η) και Κρήτης (7^η).

Ένας θεσμός που υπάγεται απευθείας στο Υπουργείο Υγείας και Κοινωνικής Αλληλεγγύης, είναι το Σώμα Επιθεωρητών Υπηρεσιών Υγείας και Πρόνοιας (**Σ.Ε.Υ.Υ.Π.**) το οποίο συστάθηκε με το νόμο **2920/2001** και άρχισε να λειτουργεί στις 19.9.02. Αποστολή του Σ.Ε.Υ.Υ.Π. είναι η διενέργεια συστηματικών επιθεωρήσεων, ελέγχων και ερευνών σε όλες τις υπηρεσίες και τους φορείς αρμοδιότητας ή εποπτείας του Υπουργείου Υγείας και Κοινωνικής Αλληλεγγύης, καθώς και στις υπηρεσίες υγείας των ασφαλιστικών φορέων, με κύριο σκοπό τη βελτίωση της παραγωγικότητας των υπηρεσιών υγείας. Το Σ.Ε.Υ.Υ.Π. διαρθρώνεται οργανωτικά στους τομείς α) Υγειονομικού-Φαρμακευτικού Ελέγχου, β) Διοικητικού-Οικονομικού Ελέγχου, γ) Ελέγχου Φορέα Πρόνοιας, δ) Μονάδας Διοικητικής Υποστήριξης και ε) Περιφερειακών Γραφείων.

Προκειμένου να καταστεί δυνατός αφενός μεν ο καλύτερος συντονισμός των δημόσιων νοσοκομείων αφετέρου δε ο περιορισμός των δαπανών τους, αποφασίστηκε από την ηγεσία του Υπουργείου Υγείας και Κοινωνικής Αλληλεγγύης η **Διασύνδεση** των νοσοκομείων της χώρας.

Σύμφωνα με το **ΦΕΚ 1681/Β/28.7.2011** (και του τροποποιητικού **ΦΕΚ 2674/Β/8.11.2011**), σκοπός της διασύνδεσης αυτής είναι ο συνολικός αριθμός των οργανικών **κλινών** των νοσοκομείων του Ε.Σ.Υ. να διαμορφωθεί σε **35.560** (+1.990 ΜΨΑ) κλίνες, από 46.783 κλίνες που ήταν προ της διασύνδεσης. Στην ευρύτερη έννοια της διασύνδεσης αυτής υπάγονται μεταξύ άλλων, η κατάρτιση κοινών προγραμμάτων λειτουργίας τμημάτων κλινικών και εργαστηρίων, ο σχεδιασμός ισόρροπης ανάπτυξης μεταξύ ομοειδών ιατρικών τμημάτων, ο σωστότερος προγραμματισμός, η ανάπτυξη και διαχείριση των νοσοκομειακών κλινών (αποσυμφόρηση μονάδων με υψηλή πληρότητα και ενίσχυση μονάδων μικρότερης δυναμικότητας), ο ενιαίος σχεδιασμός της κτιριολογικής ανάπτυξης, ο σχεδιασμός ενιαίων διαδικασιών ελέγχου ποιότητας, ο ενιαίος προγραμματισμός και η ομαδοποίηση των προμηθειών κ.ά.

Δύο ακόμη καινοτομίες στο χώρο της υγείας, αποτέλεσαν η ίδρυση του **Ε.Ο.Π.Υ.Υ.** (Εθνικός Οργανισμός Παροχής Υπηρεσιών Υγείας) (**ΦΕΚ 2456/3.11.2011**) καθώς και η θεσμοθέτηση των **Κ.Ε.Ν.** (**Κλειστά Ενοποιημένα Νοσήλια**, **ΦΕΚ 1702/1.8.2011**), σύμφωνα με τα οποία άλλαξε ο τρόπος τιμολόγησης των υπηρεσιών υγείας όχι μόνον στα νοσοκομεία του Ε.Σ.Υ. αλλά και στα ιδιωτικά θεραπευτήρια (από 1.3.2012).

Σε ό,τι αφορά τον Ε.Ο.Π.Υ.Υ., πρόκειται για τον νέο ασφαλιστικό οργανισμό της χώρας στον οποίο υπάγονται πλέον οι ασφαλισμένοι του Ι.Κ.Α., του Ο.Α.Ε.Ε., του Ο.Γ.Α. και του Ο.Π.Α.Δ. Σχετικά με τα Κ.Ε.Ν. πρόκειται για έναν κατάλογο με **700 ενοποιημένα νοσήλια**, το καθένα με συγκεκριμένο κωδικό αριθμό και κόστος, βάσει του οποίου όλα τα ασφαλιστικά ταμεία αλλά και οι ιδιωτικές ασφαλιστικές εταιρείες θα γνωρίζουν πόσα χρήματα θα πρέπει να καταβάλουν ανά περίπτωση.

Βάσει του **νόμου 4238 (ΦΕΚ Α'/38/17.2.2014)** στο Εθνικό Σύστημα Υγείας (Ε.Σ.Υ.) συνίσταται το

Πρωτοβάθμιο Εθνικό Δίκτυο Υγείας (Π.Ε.Δ.Υ.)

το οποίο και λειτουργεί στις Διοικήσεις Υγειονομικών Περιφερειών (Δ.Υ.Πε.) της χώρας. Μέσω του Π.Ε.Δ.Υ., οι υπηρεσίες Π.Φ.Υ. παρέχονται ισότιμα σε κάθε πολίτη, ανεξάρτητα από την οικονομική, κοινωνική, επαγγελματική και ασφαλιστική του κατάσταση και τον τόπο κατοικίας του. Τα Κέντρα Υγείας και οι λοιπές μονάδες παροχής υπηρεσιών Πρωτοβάθμιας Φροντίδας Υγείας των Δ.Υ.Πε. αποτελούν τις δημόσιες δομές παροχής υπηρεσιών Π.Φ.Υ. του Π.Ε.Δ.Υ. Τα Κέντρα Υγείας της χώρας με τις αποκεντρωμένες μονάδες τους (Πολυδύναμα Περιφερειακά Ιατρεία, Περιφερειακά Ιατρεία, Ειδικά Περιφερειακά Ιατρεία), μεταφέρονται πλέον και εντάσσονται στην οργανωτική δομή των οικείων Δ.Υ.Πε. αποτελώντας εφεξής τις αποκεντρωμένες οργανικές τους μονάδες. Οι μονάδες παροχής Π.Φ.Υ. του Ε.Ο.Π.Υ.Υ. μεταφέρονται και εντάσσονται στην οργανωτική δομή των Δ.Υ.Πε. ως αποκεντρωμένες μονάδες τους, εξαιρουμένων των φαρμακείων του Ε.Ο.Π.Υ.Υ. τα οποία παραμένουν και λειτουργούν στον Οργανισμό (άρθρο 1 και 2).

Επίσης, καθιερώνεται ο θεσμός του **οικογενειακού γιατρού** ο οποίος θα είναι ο καθ' ύλην αρμόδιος να εξετάζει τους ασφαλισμένους στα αστικά κέντρα, κάτι ανάλογο με τον αγροτικό γιατρό της περιφέρειας (άρθρο 5).

Σύμφωνα πάντα με τον ίδιο νόμο (άρθρο 8), ο Ε.Ο.Π.Υ.Υ. θα λειτουργεί πλέον ως ασφαλιστικός οργανισμός Υγείας ο οποίος θα «αγοράζει» υπηρεσίες (για λογαριασμό των ασφαλισμένων του) από ελεύθερους επαγγελματίες παρόχους (γιατρούς, διαγνωστικά κέντρα, κλινικές).

Επίσης, στο Τρίτο Κεφάλαιο του νόμου 4238/2014 αναφέρονται ρυθμίσεις σχετικά με τη διαθεσιμότητα – κινητικότητα των υπαλλήλων του Ε.Ο.Π.Υ.Υ. καθώς και οικονομικά θέματα του προσωπικού.

A) Κλινικές

Ο κλάδος των ιδιωτικών θεραπευτηρίων περιορίστηκε σημαντικά κατά την δεκαετία του 1980 κυρίως λόγω της ακολουθούμενης πολιτικής, που σκοπό είχε την ενίσχυση του νεοσύστατου Ε.Σ.Υ. Έτσι, βάσει των διατάξεων του **N.1397/1983** είχε σταματήσει η έκδοση αδειών για

ίδρυση νέων κλινικών ή επέκταση των ήδη υφισταμένων. Το γεγονός αυτό σε συνδυασμό με την τακτική καθήλωση των νοσηλίων σε χαμηλά επίπεδα, είχε ως αποτέλεσμα την αποθάρρυνση των επιχειρηματιών να επενδύσουν σε μονάδες παροχής δευτεροβάθμιας περίθαλψης. Έτσι, ενώ στα δημόσια νοσοκομεία παρατηρήθηκε αύξηση του αριθμού τους, από 122 το 1983 σε 140 το 1993, ο αριθμός των αντίστοιχων ιδιωτικών μειώθηκε σε 224 το 1993 από 391 το 1983.

Με το Προεδρικό Διάταγμα **247/1991** επιτράπηκε ξανά η ίδρυση, λειτουργία και μεταβίβαση ιδιωτικών κλινικών, καθώς επίσης και η δημιουργία ανεξάρτητων διαγνωστικών μονάδων μέσα στις ίδιες τις κλινικές και η χορήγηση των αδειών λειτουργίας των μονάδων αυτών, τόσο σε φυσικά όσο και σε νομικά πρόσωπα.

Με τις διατάξεις αυτές οι κλινικές εκτός από θεραπευτήρια μετατράπηκαν και σε μεγάλης κλίμακας διαγνωστικά κέντρα, τα οποία σε μικρό χρονικό διάστημα κάλυψαν σημαντικό μέρος της πρωτοβάθμιας περίθαλψης. Παράλληλα, με τους νόμους **517/1991** και **247/1991** καθορίζονται προδιαγραφές οικοδομής, τεχνικού εξοπλισμού, σύνθεσης προσωπικού κλπ., που απαιτούνται για την δραστηριοποίηση ιδιωτικών κλινικών. Ο νόμος **235/2000** επαναπροσδιορίζει τις προδιαγραφές των ιδιωτικών κλινικών σε ζητήματα σύνθεσης και αριθμού προσωπικού, καθώς και τεχνικού εξοπλισμού. Επίσης, σύμφωνα με τις διατάξεις του άρθρου 18 του ίδιου νόμου, απαγορεύεται η ένταξη και λειτουργία σε ιδιωτικές κλινικές, αυτοτελών (που ανήκουν σε άλλα φυσικά ή νομικά πρόσωπα) ιδιωτικών φορέων Π.Φ.Υ.

Σύμφωνα με τις διατάξεις του **N.2889/2001**, τα νοσοκομεία του Ε.Σ.Υ. διακρίνονται πλέον σε δύο κατηγορίες, στα Γενικά και στα Ειδικά, ενώ η διάκριση σε Νομαρχιακά και Περιφερειακά καταργείται. Ως Γενικά χαρακτηρίζονται τα νοσοκομεία που διαθέτουν τμήματα κύριας νοσηλείας σε περισσότερες από μια θεραπευτικές κατηγορίες και ως Ειδικά όσα διαθέτουν τμήματα κύριας νοσηλείας σε μία μόνο θεραπευτική κατηγορία.

Επίσης, από 1.1.2002 επιτρέπεται στα νοσοκομεία του Ε.Σ.Υ., η λειτουργία απογευματινών ιατρείων

μετά το τακτικό ωράριο, καθώς και η διενέργεια διαγνωστικών και θεραπευτικών πράξεων. Η λειτουργία των υπηρεσιών αυτών είναι προαιρετική, όπως είναι άλλωστε και η συμμετοχή σε αυτές του ιατρικού, νοσηλευτικού και διοικητικού προσωπικού. Όσοι όμως δηλώσουν συμμετοχή υπάγονται υποχρεωτικά στους κανόνες λειτουργίας που ορίζονται από το νόμο.

Από τον Ιούλιο του 2010 και στα πλαίσια του αποτελεσματικότερου ελέγχου της φαρμακευτικής δαπάνης προς τα ασφαλιστικά ταμεία (Ν.3846/2010), με σχετική τροπολογία, υποχρεώνονται οι ιδιωτικές κλινικές δυναμικότητας 60 κλινών και άνω, να διαθέτουν δικό τους **φαρμακείο** (σύμφωνα πάντα με τις προδιαγραφές του Π.Δ. 517/1991(ΦΕΚ 64 Α) προκειμένου να εξυπηρετούν αποκλειστικά και μόνον τους νοσηλευόμενους ασθενείς τους.

Στο μεταξύ, σε ισχύ βρίσκεται από την 1.6.2016 ο **νέος αυξημένος συντελεστής Φ.Π.Α. 24%** (από 23%) για τις υπηρεσίες των ιδιωτικών κλινικών (ν.4389/2016).

Στις 9.3.2019 δημοσιεύθηκε στην Εφημερίδα της Κυβερνήσεως ο νέος **Νόμος 4600/9.3.2019** «Εκσυγχρονισμός και Αναμόρφωση Θεσμικού Πλαισίου Ιδιωτικών Κλινικών, Σύσταση Εθνικού Οργανισμού Δημόσιας Υγείας, Σύσταση Εθνικού Ινστιτούτου Νεοπλασιών και λοιπές διατάξεις». Σύμφωνα με την αιτιολογική έκθεση, ο νέος αυτός νόμος αποτελεί μία ολοκληρωμένη παρέμβαση στο πλαίσιο των ιδιωτικών κλινικών και ορίζει μεταξύ άλλων ότι, για τη χορήγηση άδειας ίδρυσης Ιδιωτικής Κλινικής, επιπλέον των άλλων προϋποθέσεων, απαιτείται αυτοτελές και ανεξάρτητο κτίριο στο οποίο θα λειτουργεί η Ιδιωτική Κλινική και το οποίο θα ανταποκρίνεται στις σχετικές κτιριολογικές και κτιριοδομικές προδιαγραφές, καθώς και στις πολεοδομικές διατάξεις για την έκδοση της οικοδομικής άδειας.

Β) Διαγνωστικά Κέντρα

Η δραστηριοποίηση του επιχειρηματικού κεφαλαίου στο χώρο της υγείας αρχίζει το 1939 με το Α.Ν. **1845/1939** που όριζε ότι άδεια προς ίδρυση ιδιωτικής κλινικής δίνεται όχι μόνο σε ιατρούς αλλά

και σε ιδιώτες, καθώς και σε νομίμως συσταθείσες εταιρείες, στις οποίες παρέχεται και η δυνατότητα να τύχουν και άδειας ίδρυσης και λειτουργίας ακτινολογικών, μικροβιολογικών και βιοχημικών εργαστηρίων υπό την ευθύνη πάντοτε ακτινολόγων ή μικροβιολόγων ιατρών.

Τα πρώτα μικροβιολογικά και ακτινολογικά εργαστήρια υπό τη μορφή κεφαλαιουχικών εταιρειών (ΑΕ και ΕΠΕ) άρχισαν να λειτουργούν νόμιμα στην Ελλάδα κατά τη διάρκεια της 10ετίας του 1970, ενώ τα διαγνωστικά κέντρα κάνουν την εμφάνισή τους από το 1980 και μετά. Οι άδειες ίδρυσης και λειτουργίας των διαφόρων εργαστηρίων και διαγνωστικών μονάδων χορηγούντο μέχρι το 1987 στο όνομα του νομικού προσώπου. Έκτοτε όμως με βάση τις γνωμοδοτήσεις αρμοδίων υπηρεσιών που έγιναν αποδεκτές, κρίθηκε ότι έπρεπε και στην περίπτωση των εργαστηρίων και διαγνωστικών κέντρων να εφαρμοσθούν αναλογικά οι διατάξεις του **Ν.1397/1983** περί Ε.Σ.Υ. Σύμφωνα με αυτές τις διατάξεις, δεν ήταν επιτρεπτή η χορήγηση άδειας ίδρυσης και λειτουργίας απ' ευθείας στο όνομα των εταιρειών, παρά μόνον στο όνομα του επιστημονικά υπεύθυνου ιατρού.

Εν αναμονή της έκδοσης Προεδρικού Διατάγματος που θα καθόριζε τους όρους λειτουργίας όλων των φορέων πρωτοβάθμιας περίθαλψης, οι νομαρχίες συνέχισαν προσωρινά να εκδίδουν τις άδειες λειτουργίας των διαγνωστικών κέντρων στο όνομα των ιατρών, καθώς και μεμονωμένες άδειες ανά είδος ή κατηγορία εξετάσεων μέχρι την νομοθετική ρύθμιση του θέματος.

Πράγματι, το σχέδιο Π.Δ. που κατέθεσε στο Συμβούλιο Επικρατείας το Υπουργείο Υγείας το 1993, καθόριζε ότι οι άδειες ίδρυσης και δραστηριοποίησης των διαγνωστικών κέντρων, χορηγούνται στο όνομα του νομικού προσώπου.

Σημαντική εξέλιξη για το μέλλον του κλάδου ήταν η ακύρωση στις 12.2.08 από την ολομέλεια του Συμβουλίου Επικρατείας και το Ανώτατο Ακυρωτικό Δικαστήριο (με τις υπ' αριθμόν αποφάσεις 252-

260/08) του Π.Δ. **84/2001**¹. Το συγκεκριμένο Π.Δ. καθόριζε με αυστηρό τρόπο τους όρους, τις προϋποθέσεις, τη διαδικασία και τις προδιαγραφές της ίδρυσης και λειτουργίας ιδιωτικών φορέων παροχής υπηρεσιών Π.Φ.Υ.

Τον Οκτώβριο του 2009 εκδόθηκε το **Π.Δ. 180/2009** σύμφωνα με το οποίο απελευθερώθηκε η επιχειρηματική δραστηριότητα στο χώρο της πρωτοβάθμιας περίθαλψης. Όμως, η νέα πολιτική ηγεσία του Υπουργείου Υγείας και Κοινωνικής Αλληλεγγύης προχώρησε στην κατάργηση αυτού του προεδρικού διατάγματος, προωθώντας και πάλι με νομοθετική ρύθμιση το Π.Δ. 84/2001 και χρόνο προσαρμογής τους 12 μήνες. Με τη νομοθετική αυτή ρύθμιση **επαναφέρονται** οι δύο εκείνες διατάξεις του που κρίθηκαν αντισυνταγματικές από το Συμβούλιο Επικρατείας. Οι διατάξεις αυτές αφορούν την υποχρεωτική μεταβίβαση του 51% του μετοχικού κεφαλαίου των επιχειρήσεων πρωτοβάθμιας περίθαλψης (διαγνωστικών εργαστηρίων, διαγνωστικών κέντρων) σε ειδικευμένους ιατρούς, καθώς επίσης και την απαγόρευση λειτουργίας υποκαταστημάτων.

Περικοπές Clawback και rebate για ιδιώτες παρόχους υπηρεσιών υγείας

Στο πλαίσιο εφαρμογής του μεσοπρόθεσμου πλαισίου δημοσιονομικής σταθερότητας, την 23.7.2013 ψηφίστηκε ο **νόμος 4172/2013 (ΦΕΚ Α'/167/23.7.2013)**. Σύμφωνα με το **άρθρο 100** του εν λόγω νόμου, η μηνιαία δαπάνη του ΕΟΠΥΥ για διαγνωστικές εξετάσεις, νοσήλια και φυσικοθεραπείες που παρέχονται από τους συμβεβλημένους ιδιώτες παρόχους υγείας, δεν μπορεί να υπερβαίνει το 1/12 των εγκεκριμένων

πιστώσεων του προϋπολογισμού του. Για το υπερβάλλον ποσό τίθεται σε εφαρμογή αυτόματος **μηχανισμός επιστροφών (clawback) από τους ιδιώτες παρόχους**, υπολογιζόμενο σε εξαμηνιαία βάση, ως η διαφορά μεταξύ της προϋπολογισμένης και της πραγματικής δαπάνης. Ο **προϋπολογισμός** του ΕΟΠΥΥ καθορίστηκε ότι δεν μπορεί να υπερβεί το ποσό των **€520 εκατ.** για νοσήλια, ενώ για διαγνωστικές εξετάσεις και φυσιοθεραπεία το ποσό των **€370 εκατ.** Περαιτέρω, καθορίζεται και επιπλέον **κλιμακούμενο ποσοστό επιστροφής (rebate)** επί των οφειλών του ΕΟΠΥΥ για νοσήλια, διαγνωστικές εξετάσεις και φυσιοθεραπείες των ασφαλισμένων του προς τους συμβεβλημένους ιδιώτες παρόχους. Ως βάση υπολογισμού, σύμφωνα με τις διατάξεις των ανωτέρω, λαμβάνονται υπόψη το ύψος της μηνιαίας υποβολής δαπανών των παρόχων. Οι παραπάνω ρυθμίσεις είχαν μάλιστα αναδρομική εφαρμογή από την 1.1.2013 και η διάρκειά τους παρατάθηκε έως 31.12.2018 (νεότερη παράταση μέχρι 31.12.2022) βάσει του **ν. 4336/2015**. Στα **ΦΕΚ Β' / 2511/ 7.10.2013** και **ΦΕΚ Β' / 1202 / 12.5.2014** δημοσιεύθηκαν αποφάσεις με τις οποίες εξειδικεύονται ζητήματα εφαρμογής του ν.4172/2013 (άρθρο 100).

Αξίζει να σημειωθεί ότι, με αφορμή τα παραπάνω, οι ιδιωτικές κλινικές και τα ιδιωτικά διαγνωστικά κέντρα έχουν προσφύγει στο ΣτΕ για την ακύρωση των ανωτέρω υπουργικών αποφάσεων. Συγκεκριμένα, οι εν λόγω προσφυγές κατατέθηκαν την 27.9.2013 και 8.11.2013, ενώ η εκδίκαση των αιτήσεων ακυρώσεως ορίσθηκε αρχικά για την 26.11.2013 και έπειτα από αναβολή που ζήτησε ο ΕΟΠΥΥ εκδικάστηκαν την 17.12.2013 και αναμένεται η έκδοση απόφασης του ΣτΕ. Την 21.2.2014 και την 14.3.2014 το Τριμελές Διοικητικό Πρωτοδικείο Αθηνών εξέδωσε δύο αποφάσεις, βάσει των οποίων αναστέλλει την διαδικασία εκτέλεσης τόσο της

¹ Σύμφωνα με το Π.Δ. 84/01, όσον αφορά τις ιατρικές εταιρείες παροχής υπηρεσιών Π.Φ.Υ., "εταίροι μπορούν να είναι μόνον ιατροί και λοιποί επιστήμονες του τομέα υγείας, πτυχιούχοι ΑΕΙ και ΤΕΙ. Ειδικότερα, όσον αφορά στις ανώνυμες εταιρείες, το σύνολο των μετοχών αυτών πρέπει να είναι υποχρεωτικά ονομαστικές, ενώ οι ειδικευμένοι ιατροί πρέπει να κατέχουν τουλάχιστον το 51% του συνόλου των μετοχών και τα φυσικά πρόσωπα εκτός του τομέα υγείας να

κατέχουν όχι περισσότερο από το 49% των μετοχών. Οι μετοχές που αντιστοιχούν στο 51% των ειδικευμένων ιατρών πρέπει να είναι προνομιούχες με δικαίωμα ψήφου και δεν είναι ελεύθερα μεταβιβάσιμες. Επίσης, ο ιατρός μέτοχος ιατρικής ΑΕ απαγορεύεται να συμμετέχει ο ίδιος ή ο/η σύζυγός του ή συγγενείς του εξ αίματος πρώτου βαθμού, σε άλλη ιατρική εταιρεία παροχής υπηρεσιών Π.Φ.Υ. και σε περίπτωση που ασκεί ατομικά το επάγγελμα του, απαγορεύεται να προσφέρει υπηρεσίες στο φορέα Π.Φ.Υ. της ΑΕ.

ειδοποίησης για το clawback όσο και του rebate, κατά ποσοστά που υπερβαίνουν το 51% περίπου των ποσών που αναφέρονται στα ειδοποιητήρια του ΕΟΠΥΥ για το 1^ο εξάμηνο της χρήσης 2013 (πηγή: Ενημερωτικά δελτία εταιρειών).

Επιπλέον, την **1.8.2014** δημοσιεύτηκαν στο **ΦΕΚ Β' 2111** τα επιτρεπόμενα όρια δαπανών του ΕΟΠΥΥ για τις προς αυτόν παρεχόμενες υπηρεσίες υγείας από τους συμβεβλημένους ιδιώτες παρόχους. Βάσει της εν λόγω απόφασης, ο συνολικός προϋπολογισμός για το **2014** των ιδιωτικών κλινικών, κέντρων αποκατάστασης κλειστής περίθαλψης καθώς και ιδιωτικών κλινικών ψυχιατρικής, ανέρχεται σε **€331 εκατ.**, ενώ ο συνολικός προϋπολογισμός για διαγνωστικές υπηρεσίες, για φυσικοθεραπευτήρια, για κέντρα αποκατάστασης ανοιχτής περίθαλψης καθώς και για υπηρεσίες μονάδων χρόνιας αιμοκάθαρσης και μονάδων τεχνητού νεφρού ανέρχεται σε **€480 εκατ.**

Στις **11.11.2014** δημοσιεύτηκε στο **ΦΕΚ 3040/14, Υπουργική Απόφαση** του Υπουργείου Υγείας στην οποία περιγράφεται η μεθοδολογία υπολογισμού του **clawback** για το **2014** λαμβάνοντας υπόψη καθορισμένους δείκτες οι οποίοι θα προκύψουν από τα απολογιστικά στοιχεία του 2013 για κάθε κλινική σε σχέση με το σύνολο του κλάδου. Τα τελικά ποσά του clawback για το 2014 προκύπτουν εφόσον ελεγχθούν και οι υποβολές του συνόλου του έτους 2014, εκκαθαριστούν και επικυρωθούν από τον ΕΟΠΥΥ.

Στις **18.9.2015** δημοσιεύτηκε στο **ΦΕΚ Β' 2059** νεότερη υπουργική απόφαση με την οποία προσδιορίζονται τα **επιτρεπόμενα όρια δαπανών** ανά κατηγορία παρόχων υπηρεσιών υγείας και τα οποία ισχύουν από το 2015 έως και το 2018. Συγκεκριμένα, το ετήσιο όριο δαπάνης για τη νοσηλεία σε ιδιωτικές κλινικές διαμορφώνεται σε **€235 εκατ.**, για τα διαγνωστικά κέντρα **στα €302 εκατ.**, για τις υπηρεσίες σε κέντρα αποκατάστασης και αποθεραπείας κλειστής νοσηλείας **στα €51 εκατ.** και για νοσηλεία σε ιδιωτικές ψυχιατρικές κλινικές σε **€45 εκατ.** Στις μονάδες αιμοκάθαρσης και τεχνητού νεφρού αντιστοιχούν **€110 εκατ.**

Τον Οκτώβριο του 2016, σύμφωνα με το άρθρο 90 του **ν.4368/2016**, προσδιορίστηκαν οι όροι για την εξόφληση των ληξιπρόθεσμων οφειλών του ΕΟΠΥΥ,

οι οποίες γεννήθηκαν πριν και μετά τη λειτουργία του, προς τους συμβεβλημένους παρόχους υγείας. Ειδικότερα, προσδιορίστηκαν περαιτέρω εκπτώσεις προκειμένου ο Οργανισμός να προβεί εντός του 2017, στην ολοσχερή εξόφληση των οφειλών του, που γεννήθηκαν έως τη χρήση 2015.

Για το έτος **2018**, τα επιτρεπόμενα όρια δαπανών του ΕΟΠΥΥ ανά κατηγορία παρεχόμενων υπηρεσιών υγείας δημοσιεύθηκαν στο **ΦΕΚ Β' 26/15.1.18**. Ειδικότερα, το ετήσιο επιτρεπόμενο όριο δαπάνης για υπηρεσίες νοσηλείας ιδιωτικών κλινικών διατηρείται στο ποσό των **€265 εκ.**, για υπηρεσίες κέντρων αποκατάστασης / αποθεραπείας κλειστής περίθαλψης σε **€54 εκ.**, για υπηρεσίες νοσηλείας ιδιωτικών κλινικών ψυχιατρικής σε **€50 εκ.**, για υπηρεσίες διαγνωστικών εξετάσεων σε **€350 εκ.**, για υπηρεσίες φυσικοθεραπείας σε **€70 εκ.**, για υπηρεσίες κέντρων αποκατάστασης ανοιχτής περίθαλψης σε **€6 εκ.**, ενώ για υπηρεσίες αιμοκάθαρσης μειώνεται περαιτέρω σε **€140 εκ.** (από €155 εκατ. το 2017). Μάλιστα, αξίζει να σημειωθεί ότι, η νέα απόφαση του Υπουργείου προβλέπει διαχωρισμό του έτους ανά 6μηνο, ορίζοντας τα επιτρεπόμενα όρια δαπάνης σε επίπεδο έτους και 6μήνων (το ήμισυ του ετήσιου ποσού).

Τα όρια δαπανών του ΕΟΠΥΥ ανά κατηγορία παρεχόμενων υπηρεσιών υγείας για το έτος **2020** δημοσιεύθηκαν στο **ΦΕΚ Β' 4586/16.10.20**.

Τα επιτρεπόμενα όρια δαπανών του ΕΟΠΥΥ ανά κατηγορία παρεχόμενων υπηρεσιών υγείας για το έτος **2021** δημοσιεύθηκαν στο **ΦΕΚ Β' 2076/20.5.21**. Ειδικότερα, το ετήσιο επιτρεπόμενο όριο δαπάνης για υπηρεσίες νοσηλείας ιδιωτικών κλινικών μειώνεται στο ποσό των **€272,5 εκατ.** (από €279 εκατ. το 2020), για υπηρεσίες κέντρων αποκατάστασης / αποθεραπείας κλειστής περίθαλψης μειώνεται σε **€65 εκατ.** (από €66 εκατ. το 2020), για υπηρεσίες νοσηλείας ιδιωτικών κλινικών ψυχιατρικής μειώνεται σε **€50 εκατ.** (από €52 εκατ. το 2020), για υπηρεσίες διαγνωστικών εξετάσεων μειώνεται σε **€405,5 εκατ.** (από €413,5 εκατ. το 2020), για υπηρεσίες φυσικοθεραπείας μειώνεται σε **€70,5 εκατ.** (από €72,5 εκατ. το 2020), για υπηρεσίες κέντρων αποκατάστασης ανοιχτής περίθαλψης μειώνεται σε **€5 εκατ.** (από €6 εκατ. το 2020), ενώ τέλος για υπηρεσίες

αιμοκάθαρσης αυξάνεται περαιτέρω σε **€190,5 εκατ.** (από €184 εκατ. το 2020). Τα όρια δαπανών του ΕΟΠΥΥ ανά κατηγορία παρεχόμενων υπηρεσιών υγείας για το έτος **2020** δημοσιεύθηκαν στο **ΦΕΚ Β' 4586/16.10.20**.

Με την απόφαση υπ αριθμ. **Β2β/Γ.Π.οικ. 66319** με θέμα "Ρύθμιση οφειλών από rebate και clawback" (**ΦΕΚ 4313/19.10.2020**) αποφασίσθηκε ότι οι ανείσπρακτες οφειλές των παρόχων/προμηθευτών υπηρεσιών υγείας για τα έτη 2013-2019 εντάχθηκαν σε ρύθμιση με **δόσεις**. Το πλήθος των δόσεων για τις ανείσπρακτες οφειλές των παρόχων/προμηθευτών υπηρεσιών υγείας που εντάχθηκαν στη ρύθμιση, ανήλθε σε **120**.

Για το έτος **2022**, τα επιτρεπόμενα όρια δαπανών του ΕΟΠΥΥ ανά κατηγορία παρεχόμενων υπηρεσιών υγείας αναρτήθηκαν στη **διαύγεια** στις **16.6.2022 (ΕΑΛΕ/Γ.Π. 26284)**. Το ετήσιο επιτρεπόμενο όριο δαπάνης για υπηρεσίες νοσηλείας ιδιωτικών κλινικών αυξάνεται στο ποσό των **€298,9 εκατ.**, για υπηρεσίες κέντρων αποκατάστασης / αποθεραπείας κλειστής περίθαλψης αυξάνεται σε **€70,5 εκατ.**, για υπηρεσίες νοσηλείας ιδιωτικών κλινικών ψυχιατρικής αυξάνεται σε **€53 εκατ.**, για υπηρεσίες διαγνωστικών εξετάσεων αυξάνεται σε **€451,3 εκατ.**, για υπηρεσίες φυσικοθεραπείας αυξάνεται σε **€75,5 εκατ.**, για υπηρεσίες κέντρων αποκατάστασης ανοιχτής περίθαλψης μειώνεται σε **€3,8 εκατ.**, ενώ τέλος για υπηρεσίες αιμοκάθαρσης αυξάνεται σε **€193,9 εκατ.**

Εταιρεία Συστήματος Αμοιβών Νοσοκομείων (ΕΣΑΝ ΑΕ)

Το Σεπτέμβριο του 2014 συστάθηκε η **Εταιρεία Συστήματος Αμοιβών Νοσοκομείων (ΕΣΑΝ ΑΕ)** σκοπός της οποίας είναι η εισαγωγή ενός συστήματος αμοιβών νοσοκομείων επί τη βάση ολοκληρωμένου συστήματος κατανομής αμοιβής ανά περιστατικό (**Ν.4286/2014**, προσαρμογή στο Εθνικό Δίκαιο της Οδηγίας 2012 για την τροποποίηση της Οδηγίας 2006/17/ΕΚ και λοιπές διατάξεις).

Σύμφωνα με το συγκεκριμένο νόμο, εισάγεται στο χώρο της υγείας το **Σύστημα Αμοιβών Νοσοκομείων (Σ.Α.Ν.)**, ένα καθολικό σύστημα κατανομής αμοιβών, οικονομικών πόρων μεταξύ

νοσοκομείων, δημόσιων και ιδιωτικών, επί τη βάση των ειδικών χαρακτηριστικών των υπηρεσιών εισαγωγής, διάγνωσης και θεραπείας ασθενών που παρέχονται. Το Σ.Α.Ν. καταλαμβάνει όλες τις υπηρεσίες που παρέχονται, με εξαίρεση αυτές που αφορούν την περίθαλψη σε ψυχιατρικά νοσοκομειακά τμήματα, σε εξωτερικά ιατρεία νοσοκομείων καθώς και σε κέντρα αποκατάστασης. Βασίζεται στη μεθοδολογία του συστήματος Διαγνωστικών Ομοιογενών Ομάδων (DRG – Diagnosis Related Groups) και συνιστά ένα εθνικής εμβέλειας καθολικό σύστημα καθορισμού αμοιβών επί τη βάση διαγνωστικά ομοιογενών ομαδοποιήσεων των υπηρεσιών ανά περιστατικό.

Το Σ.Α.Ν. τέθηκε σε δοκιμαστική **εφαρμογή** την **1.6.2015** σε συγκεκριμένα νοσοκομεία και από την 1.1.2016 έως την 31.12.2016 σε όλα τα δημόσια νοσοκομεία και τις ιδιωτικές κλινικές, με ημερομηνία καθολικής εφαρμογής από την 1.1.2017.

Ειδικά σε ό,τι αφορά την ΕΣΑΝ ΑΕ, αυτή αναλαμβάνει το έργο της δημιουργίας, διαχείρισης, και επικαιροποίησης του Σ.Α.Ν., ενώ η εποπτεία και ο έλεγχος αυτής ασκείται από το Υπουργείο Υγείας. Το μετοχικό της κεφάλαιο καλύπτεται εξ ολοκλήρου από το Ελληνικό Δημόσιο.

Νέος Ενιαίος Κανονισμός Παροχών Υγείας (ΕΚΠΥ) του ΕΟΠΥΥ

Την 1.11.2018 δημοσιεύθηκε στην Εφημερίδα της Κυβερνήσεως (**ΦΕΚ 4898/Β/1.11.2018**) η απόφαση του Υπουργείου Υγείας με την οποία επέρχεται τροποποίηση και αντικατάσταση της με αριθμό πρωτ. ΕΑΛΕ/Γ.Π. 46846/19.6.2018 (Β 2315) κοινής Υπουργικής Απόφασης με περιεχόμενο «Ενιαίος Κανονισμός Παροχών Υγείας (ΕΚΠΥ) του Εθνικού Οργανισμού Παροχής Υγείας (ΕΟΠΥΥ)» για τον νέο **Ενιαίο Κανονισμό Παροχών Υγείας (ΕΚΠΥ) του ΕΟΠΥΥ**. Με τον αναφερόμενο κανονισμό, επανακαθορίζονται οι παροχές υγείας σε είδος, η έκταση, το ύψος, ο τρόπος και η διαδικασία χορήγησης αυτών και προσδιορίζονται οι δικαιούχοι των παροχών καθώς και ο τρόπος αποζημίωσης της σχετικής δαπάνης. Έναρξη ισχύος της απόφασης ορίστηκε η 1.11.2018.

Τοπικές Μονάδες Υγείας (TOMY)

Στο σχεδιασμό του Υπουργείου Υγείας είναι η ανάπτυξη και η στελέχωση **239 δομών TOMY** σε περίπου **85 περιοχές** της χώρας. Πρόκειται για Ομάδες Παροχής Υπηρεσιών Πρωτοβάθμιας Φροντίδας Υγείας οι οποίες στελεχώνονται από μια ολιγομελή διεπιστημονική ομάδα υγείας με βασική αποστολή τους την παροχή υπηρεσιών Πρωτοβάθμιας Φροντίδας Υγείας αποκλειστικά στον πληθυσμό ευθύνης τους.

Η πανδημία Covid-19

Το Μάρτιο του 2020 εμφανίστηκε και στη χώρα μας η πανδημία του κορωνοϊού (Covid-19). Με την υπ' αριθμ. πρωτ. **237/20.3.20** απόφαση του Υφυπουργού Υγείας, αναστάλη προσωρινά η λειτουργία όλων των τακτικών χειρουργείων των ιδιωτικών και δημόσιων νοσοκομείων, με σκοπό τον περιορισμό της διασποράς του κορωνοϊού. Η σταδιακή επαναλειτουργία και ο προγραμματισμός των τακτικών χειρουργείων και εξωτερικών ιατρείων υπό πολύ συγκεκριμένους όρους και προϋποθέσεις ξεκίνησε και πάλι στις 4.5.20 βάσει σχετικής απόφασης του Υφυπουργού Υγείας.

Με το άρθρο 30 της **πράξης Νομοθετικού Περιεχομένου της 30.03.2020 (ΦΕΚ Α' 75/30-03-2020)** αποφασίσθηκε για χρονικό διάστημα έως και την 31.12.2020 και εφόσον εξακολουθεί να υφίσταται άμεσος κίνδυνος από τη διάδοση του κορωνοϊού COVID-19, οι πάσης φύσεως εγκαταστάσεις θαλάμων, κλινών νοσηλείας και κλινών μονάδων αυξημένης φροντίδας (ΜΑΦ) των δημόσιων νοσοκομείων, ιδιωτικών θεραπευτηρίων και πάσης φύσεως δεσμευμένων ή διατιθέμενων ιδιοκτησιών νομικών προσώπων δύναται να μετατρέπονται, ως προς τη χρήση τους, σε κλίνες μονάδων αυξημένης φροντίδας (ΜΑΦ) ή και σε κλίνες μονάδων εντατικής θεραπείας (ΜΕΘ), κατά περίπτωση, με απόφαση που λαμβάνει ο διοικητής ή συντονιστής του εκάστοτε νοσοκομείου ή θεραπευτηρίου ή κάθε αντίστοιχης δομής, εφόσον οι ανάγκες αυτές δεν δύνανται να καλυφθούν με διαφορετικό τρόπο. Η ισχύς του ανωτέρω άρθρου ως προς τη μετατροπή χρήσης κλινών για την καταπολέμηση της διασποράς του κορωνοϊού COVID-19, παρατείνεται με το άρθρο 21 του Ν.

4764/2020 (ΦΕΚ 256 23.12.2020) έως την 31.3.2021.

Με την απόφαση υπ' Αριθμ. **ΕΑΛΕ/Γ.Π. 10257 (Αρ. ΦΕΚ 1118 22.03.2021)** "Διαδικασία αποζημίωσης χρήσης κλινών νοσηλείας, κλινών εντατικής θεραπείας των εγκαταστάσεων, των θαλάμων, που διατίθενται στο Ελληνικό Δημόσιο από ιδιώτες παρόχους υπηρεσιών υγείας, δυνάμει της παρ. 2 του άρθρου 86 του νόμου 4745/2020 (Α' 214)" καθορίστηκαν οι όροι αποζημίωσης κλινών για νοσηλεία ασθενών σε ιδιωτικά θεραπευτήρια – κλινικές καθώς και η αποζημίωση κλινών εντατικής θεραπείας για νοσηλεία ασθενών σε ιδιωτικά θεραπευτήρια-κλινικές.

Στις 5.3.2021 υπογράφηκε Μνημόνιο Συνεργασίας μεταξύ φορέων του Υπουργείου Υγείας και του Συνδέσμου Ελληνικών Κλινικών. Στα πλαίσια της αμοιβαίας συνεργασίας για την κάλυψη των αναγκών του Εθνικού Συστήματος Υγείας για την αντιμετώπιση της πανδημίας του Covid 19, τα μέλη του Σ.Ε.Κ. διέθεσαν στο Εθνικό Σύστημα Υγείας **222 κλίνες** για την νοσηλεία ασθενών που δεν πάσχουν από Covid.

Συμπέρασμα

- Σημαντική εξέλιξη για τον κλάδο αποτέλεσε η ψήφιση του **N.4172/2013**, σύμφωνα με τον οποίο από το **2013** επιβάλλεται **μηχανισμός επιστροφών (clawback)** από τους συμβεβλημένους ιδιώτες παρόχους ιατρικών υπηρεσιών προς τον ΕΟΠΥΥ, για το υπερβάλλον ποσό του προϋπολογισμού του. Επίσης, καθορίζεται και κλιμακούμενο **ποσοστό επιστροφής (rebate)** επί των οφειλών του ΕΟΠΥΥ προς τους συμβεβλημένους ιδιώτες παρόχους.
- Σύμφωνα με το Σύστημα Λογαριασμών Υγείας της ΕΛΣΤΑΤ, η **ιδιωτική χρηματοδότηση δαπάνης υγείας** διαμορφώνεται ως ποσοστό στο 40% περίπου επί της συνολικής δαπάνης υγείας.

ΠΑΡΑΡΤΗΜΑ ΚΕΦΑΛΑΙΟΥ 1

Π1.1 Συνολική χρηματοδότηση για δαπάνες υγείας (2016-2020)

	2016	2017*	2018*	2019*	2020
Γενική Κυβέρνηση ⁽¹⁾	4.519,0	3.985,0	3.916,0	4.108,5	4.428,1
Μερίδιο επί της συνολικής δαπάνης	31,2%	27,8%	27,4%	27,3%	28,2%
Οργανισμοί Κοινωνικής Ασφάλισης ⁽²⁾	4.286,8	4.693,3	4.441,6	5.137,6	5.291,5
Μερίδιο επί της συνολικής δαπάνης	29,6%	32,7%	31,1%	34,2%	33,7%
Συνολική Δημόσια Χρηματοδότηση Δαπάνης (1+2)	8.805,8	8.678,4	8.357,6	9.246,1	9.719,6
Μερίδιο επί της συνολικής δαπάνης	60,7%	60,5%	58,4%	61,5%	61,8%
Ιδιωτική Ασφάλιση ⁽³⁾	567,5	578,3	630,2	672,3	678,3
Μερίδιο επί της συνολικής δαπάνης	3,9%	4,0%	4,4%	4,5%	4,3%
Ιδιωτικές Πληρωμές ⁽⁴⁾	5.057,9	5.036,3	5.260,6	5.057,0	5.256,4
Μερίδιο επί της συνολικής δαπάνης	34,9%	35,1%	36,8%	33,6%	33,4%
Συνολική Ιδιωτική Χρηματοδότηση Δαπάνης (3+4)	5.625,4	5.614,6	5.890,8	5.729,3	5.934,7
Μερίδιο επί της συνολικής δαπάνης	38,8%	39,1%	41,2%	38,1%	37,8%
Λοιπές Δαπάνες ⁽⁵⁾	67,2	61,8	55,7	55,9	65,2
Μερίδιο επί της συνολικής δαπάνης	0,5%	0,4%	0,4%	0,4%	0,4%
Συνολική Χρηματοδότηση Δαπάνης Υγείας (1+2+3+4+5)	14.498,4	14.354,8	14.304,1	15.031,3	15.719,5
Μερίδιο Συνολικής Χρηματοδότησης Δαπάνης Υγείας επί του Α.Ε.Π.	8,3%	8,1%	8,0%	8,2%	9,5%

σε Έκκατ., *: στοιχεία αναθεωρημένα

Πηγή: ΕΛ.ΣΤΑΤ.

Π1.2 Χρηματοδότηση των φορέων στους προμηθευτές αγαθών και υπηρεσιών υγείας (2016-2020)

	2016	2017*	2018*	2019*	2020
Γενική Κυβέρνηση (εκτός ΟΚΑ) ⁽¹⁾	4.519,0	3.985,0	3.916,0	4.108,5	4.428,1
Νοσοκομεία, Δομές νοσηλ. Φροντίδας	3.660,2	3.167,7	3.097,4	3.199,7	3.423,4
Φορείς εξωνοσοκομειακής φροντίδας	708,5	679,7	684,1	788,0	787,2
Έμποροι λιανικής και λοιποί φορείς	150,3	137,6	134,5	120,8	217,5
Οργανισμοί Κοινωνικής Ασφάλισης (ΟΚΑ) ⁽²⁾	4.286,8	4.693,4	4.441,6	5.137,6	5.291,5
Νοσοκομεία, Δομές νοσηλ. Φροντίδας	906,6	1.160,0	1.266,9	1.438,8	1.477,9
Φορείς εξωνοσοκομειακής φροντίδας	345,6	413,1	436,5	428,2	412,0
Έμποροι λιανικής και λοιποί φορείς	3.034,6	3.120,3	2.738,2	3.270,6	3.401,6
Χρηματοδότηση Δημόσιας Δαπάνης (1+2)	8.805,8	8.678,4	8.357,6	9.246,1	9.719,6
Νοσοκομεία, Δομές νοσηλ. Φροντίδας	4.566,8	4.327,7	4.364,3	4.495,8	4.901,3
Φορείς εξωνοσοκομειακής φροντίδας	1.054,1	1.092,8	1.120,6	1.216,2	1.199,2
Έμποροι λιανικής και λοιποί φορείς	3.184,9	3.257,9	2.872,7	2.878,5	3.619,1
Ιδιωτική Ασφάλιση ⁽³⁾	567,5	578,3	630,2	672,3	678,3
Νοσοκομεία, Δομές νοσηλ. Φροντίδας	423,0	434,6	467,6	506,6	524,6
Φορείς εξωνοσοκομειακής φροντίδας	54,4	49,9	63,2	62,4	42,3
Έμποροι λιανικής και λοιποί φορείς	90,1	93,8	99,4	103,3	111,4
Πληρωμές Ιδιωτών ⁽⁴⁾	5.057,9	5.036,3	5.260,6	5.057,0	5.256,4
Νοσοκομεία, Δομές νοσηλ. Φροντίδας	1.579,9	1.563,1	1.794,5	1.591,1	1.656,8
Φορείς εξωνοσοκομειακής φροντίδας	1.318,8	1.385,0	1.426,5	1.374,3	1.251,7
Έμποροι λιανικής και λοιποί φορείς	2.159,2	2.088,2	2.039,6	2.091,6	2.347,9
Ιδιωτικός Τομέας (3+4)	5.625,4	5.614,6	5.890,8	5.729,3	5.934,7
Νοσοκομεία, Δομές νοσηλ. Φροντίδας	2.002,9	1.997,7	2.262,1	2.097,7	2.181,4
Φορείς εξωνοσοκομειακής φροντίδας	1.373,2	1.434,9	1.489,7	1.436,7	1.294,0
Έμποροι λιανικής και λοιποί φορείς	2.249,3	2.182,0	2.139,0	2.194,9	2.459,3
Λοιπές Δαπάνες ⁽⁵⁾	67,2	61,8	55,7	55,9	65,2
Χρηματοδότηση Δαπάνης Υγείας (1+2+3+4+5)	14.498,4	14.354,8	14.304,1	15.031,3	15.719,5

σε Έκκατ., *: στοιχεία αναθεωρημένα

Πηγή: ΕΛ.ΣΤΑΤ.

2. Η Ζήτηση για Ιδιωτικές Υπηρεσίες Υγείας

2.1 Παράγοντες που Επηρεάζουν τη Ζήτηση

Οι κυριότεροι παράγοντες που επηρεάζουν τη ζήτηση για ιδιωτικές υπηρεσίες υγείας (πρωτοβάθμιες και δευτεροβάθμιες) συνοψίζονται στους παρακάτω:

- ✓ **Οικονομικός** παράγοντας. Αποτελεί ίσως τον σημαντικότερο παράγοντα διαμόρφωσης της ζήτησης για τις εξεταζόμενες υπηρεσίες. Το διαθέσιμο εισόδημα των καταναλωτών σε συνδυασμό με τις τιμές των ιδιωτικών υπηρεσιών, επηρεάζει τη ζήτηση και ανάλογα την κατευθύνει προς τον ιδιωτικό ή προς το δημόσιο τομέα.

Πίνακας 2.1 Γεννήσεις στην Ελλάδα (2011-2020)

Έτος	Γεννήσεις
2011	106.428
2012	100.371
2013	94.134
2014	92.149
2015	91.487
2016	92.898
2017	88.553
2018	86.440
2019	83.763
2020	84.767

Πηγή: ΕΛ.ΣΤΑΤ.

Στο παράρτημα Ι της μελέτης παρουσιάζεται ο **τιμοκατάλογος των Κ.Ε.Ν.** όπως αυτός βρίσκεται σε ισχύ από την 1.3.2012 σύμφωνα με το νόμο (ΦΕΚ 1702/2011), για όλα τα θεραπευτήρια του δημοσίου αλλά και του ιδιωτικού τομέα. Βεβαίως, θα πρέπει να σημειωθεί ότι, επί της ορισθείσας τιμής του Κ.Ε.Ν. προστίθεται και ένα ποσοστό ιδιωτικής συμμετοχής το οποίο καθορίζει κάθε κλινική σύμφωνα με την τιμολογιακή της πολιτική και βέβαια τη «θέση» στην οποία επιθυμεί να νοσηλευτεί ο εκάστοτε ασθενής (μονόκλινο, δίκλινο κ.λπ.).

- ✓ **Δημογραφικοί** και **κοινωνικοί** παράγοντες (ηλικία, βιοτικό επίπεδο, τόπος διαβίωσης – πρόσβαση σε δημόσιες υπηρεσίες υγείας κλπ.).
- ✓ Το **επίπεδο** των **δημόσιων** νοσηλευτικών **υπηρεσιών**. Οι ελλείψεις στη διάρθρωση, οργάνωση και λειτουργία των νοσηλευτικών ιδρυμάτων του δημοσίου στρέφουν συχνά το κοινό προς τις υπηρεσίες υγείας του ιδιωτικού τομέα.
- ✓ Τα **γραφειοκρατικά εμπόδια** και οι μεγάλες λίστες αναμονής που παρατηρούνται κατά τις διαδικασίες έγκρισης και πραγματοποίησης σημαντικών εξετάσεων και παροχής διαγνωστικών υπηρεσιών από τα δημόσια ταμεία προς τους ασφαλισμένους τους, αναγκάζουν αρκετούς ασθενείς να καταφεύγουν στον ιδιωτικό τομέα.
- ✓ Ο παράγων **τεχνολογία** είναι βαρύνουσας σημασίας.
- ✓ Οι **γεννήσεις** καθορίζουν τη ροή πελατών στις μαιευτικές κλινικές της χώρας. Στον πίνακα 2.1 διαπιστώνεται η καθοδική τους πορεία κατά τα τελευταία έτη.

Σημαντικές είναι τις τελευταίες δεκαετίες οι επενδύσεις από πλευράς του ιδιωτικού τομέα στην εξωνοσοκομειακή περίθαλψη και στην υψηλή διαγνωστική τεχνολογία, καθιστώντας με τον τρόπο αυτό την παροχή πολλών υπηρεσιών ταχύτερη, ευκολότερη και το σπουδαιότερο περισσότερο έγκυρη και αξιόπιστη.

2.2 Έρευνα Οικογενειακών Προϋπολογισμών της ΕΛ.ΣΤΑΤ.

Το παρόν κεφάλαιο, παρουσιάζει ορισμένα από τα αποτελέσματα της τελευταίας διαθέσιμης **Έρευνας Οικογενειακών Προϋπολογισμών** που πραγματοποίησε η ΕΛ.ΣΤΑΤ. Τα στοιχεία αναφέρονται στο έτος **2020**. Η εν λόγω έρευνα πραγματοποιήθηκε σε **δείγμα 6.256 ιδιωτικών νοικοκυριών**, με σκοπό τη συγκέντρωση

αναλυτικών πληροφοριών για την αξία των αγορών των νοικοκυριών για κάθε είδους αγαθό και υπηρεσία. Ορισμένα από τα αποτελέσματα της έρευνας, παρουσιάζονται στους πίνακες του παραρτήματος Π2.1 και Π2.2).

Οι συνολικές **μέσες μηνιαίες δαπάνες υγείας** ανά νοικοκυριό σε όλες τις περιοχές της χώρας ανήλθαν σε **€105,92** το **2020**, αντιπροσωπεύοντας το **8%** του συνόλου των μηνιαίων δαπανών ανά νοικοκυριό. Το αντίστοιχο ποσό το 2019 ήταν €104,61 και κάλυπτε το 7,1% του συνόλου των δαπανών.

Υψηλότερη είναι η αξία των δαπανών υγείας για τα νοικοκυριά των αστικών περιοχών (€109,46) και μικρότερη για τα νοικοκυριά των αγροτικών περιοχών (€90,21) το 2020.

Σε ό,τι αφορά τον καταμερισμό της μέσης μηνιαίας δαπάνης υγείας ανά νοικοκυριό σε επί μέρους κατηγορίες δαπανών, οι δαπάνες που σχετίζονται γενικά με την **ιδιωτική νοσοκομειακή περίθαλψη** καλύπτουν το **28,2%** του συνόλου (€29,89) το 2020.

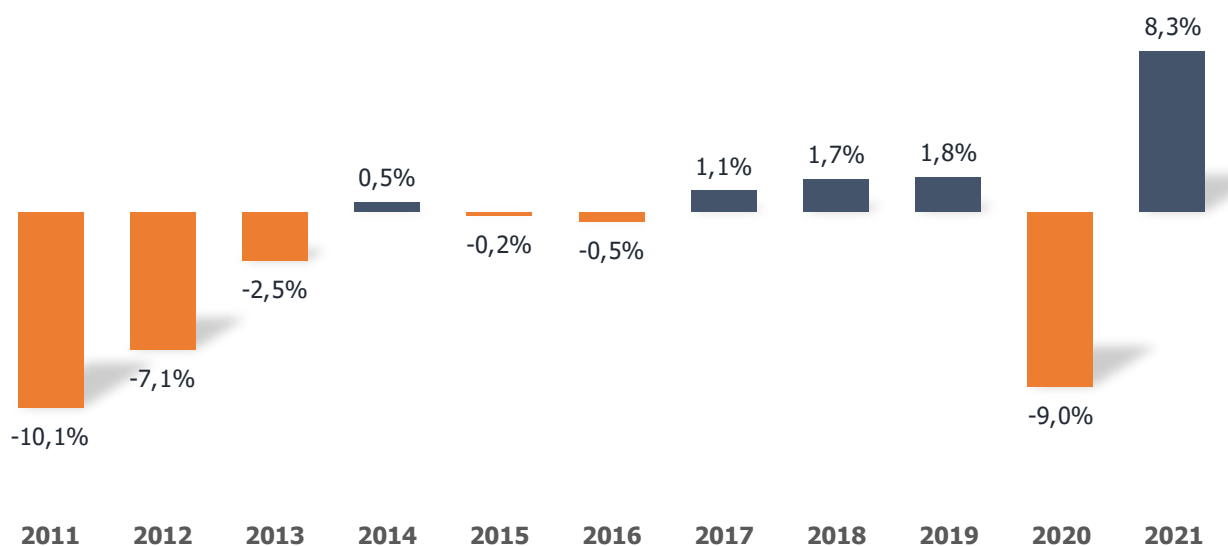
2.3 Μακροοικονομικό Περιβάλλον

Η επίδραση του μακροοικονομικού περιβάλλοντος στην πορεία των μεγεθών του κλάδου θεωρείται ιδιαίτερα σημαντική και πολύπλευρη.

Η οικονομική ύφεση που έπληξε την χώρα από το 2009 και έπειτα, επηρέασε σε μεγάλο βαθμό το σύνολο των κλάδων της ελληνικής οικονομίας. Στο διάγραμμα 2.1 παρουσιάζεται η εξέλιξη του ΑΕΠ στην Ελλάδα την περίοδο 2011-2021. Με βάση τα παρουσιαζόμενα στοιχεία, το **Ακαθάριστο Εγχώριο Προϊόν** παρουσίασε (σε πραγματικούς όρους) συνεχή πτώση μέχρι το 2013, ενώ το 2014 αυξήθηκε ελαφρώς κατά 0,5%. Το 2015 και το 2016 μειώθηκε εκ νέου κατά -0,2% και -0,5% αντίστοιχα. Από το 2017 η ελληνική οικονομία επέστρεψε σε θετικούς ρυθμούς μεταβολής του ΑΕΠ της. Συγκεκριμένα το 2017 παρουσίασε αύξηση 1,1%, με την επόμενη διετία 2018-2019 να συνεχίζεται η ανοδική πορεία με ανάπτυξη 1,7% και 1,8% αντίστοιχα.

Η επιδημία **COVID-19** που έπληξε την οικονομική δραστηριότητα παγκοσμίως είχε έντονα αρνητικές επιπτώσεις και στην ελληνική οικονομία το 2020. Ειδικότερα, το **ΑΕΠ** κατέγραψε **μείωση** κατά **9,0%** το **2020**. Η τελική καταναλωτική δαπάνη παρουσίασε μείωση 5,5%, ενώ οι εισαγωγές και οι

Διάγραμμα 2.1 Ετήσια μεταβολή του ΑΕΠ στην Ελλάδα (2011-2021)



Μεταβολή όγκου Ακαθάριστου Εγχώριου Προϊόντος σε πραγματικούς όρους με έτος βάσης το 2015

Πηγή: ΕΛ.ΣΤΑΤ.

εξαγωγές εμφάνισαν πτώση κατά 7,6% και 21,5% αντίστοιχα το 2020 σε σχέση με το 2019.

Σύμφωνα με τα διαθέσιμα στοιχεία της ΕΛ.ΣΤΑΤ. (1η εκτίμηση, μη εποχικά διορθωμένα στοιχεία), το **ΑΕΠ** σε όρους όγκου, το **2021** ανήλθε σε €181,0 δισ. έναντι €167,1 δισ. το 2020, παρουσιάζοντας αύξηση **8,3%**. Η σημαντική αυτή **άνοδος** του ΑΕΠ οφείλεται στη σημαντική αύξηση της ιδιωτικής κατανάλωσης κατά 7,8% και των εξαγωγών αγαθών και υπηρεσιών κατά 21,9%. Αντίθετα, αρνητική ήταν η επίδραση των εισαγωγών που αυξήθηκαν κατά 16,1% το 2021 σε σχέση με το 2020.

Σχετικά με το τρέχον έτος (**2022**) και αναφορικά με την Ευρωπαϊκή Ένωση, η **Ευρωπαϊκή Επιτροπή** στην εαρινή έκθεσή της (European Economic Forecast, July 2022) προβλέπει ότι η οικονομία της Ε.Ε. θα αναπτυχθεί κατά 2,7% το 2022 και κατά 1,5% το 2023 και της ευρωζώνης κατά 2,6% και 1,5% αντίστοιχα.

Για την **Ελλάδα** οι εκτιμήσεις της Ευρωπαϊκής Επιτροπής κάνουν λόγο για ανάπτυξη **4%** το **2022** (από 3,5% που προέβλεπε στην προηγούμενη έκθεσή της το Μάιο του 2022) και **2,4%** το **2023** (από 3,1% στις εαρινές της προβλέψεις). Η αναταραχή στην παγκόσμια αγορά ενέργειας αναμένεται να ενισχύσει τον πληθωρισμό, πιέζοντας τα εισοδήματα των νοικοκυριών. Ωστόσο, τα μέτρα στήριξης της κυβέρνησης και οι αποταμιεύσεις που συσσωρεύτηκαν κατά τη διάρκεια της πανδημίας αναμένεται να μετριάζουν, ως ένα βαθμό, τις αρνητικές επιπτώσεις στην ιδιωτική κατανάλωση. Θετικά στην ανάπτυξη αναμένεται να λειτουργήσουν και η αύξηση των εξαγωγών και η επανάκαμψη του τουρισμού το 2022.

Παράλληλα, η Επιτροπή σε ό,τι αφορά τον **πληθωρισμό** θεωρεί ότι θα διαμορφωθεί το 2022 στο 7,6% στην ευρωζώνη και στο 8,3% στην Ε.Ε., έναντι 8,9% στην Ελλάδα. Επίσης, η Επιτροπή προβλέπει για το 2023 πτώση του πληθωρισμού στο 4,0% στην ευρωζώνη και στο 4,6% στην Ε.Ε., έναντι 3,5% στην Ελλάδα.

Με βάση το **πρόγραμμα σταθερότητας** του Υπουργείου Οικονομικών (Απρίλιος 2022) για την περίοδο 2022-2025, ο ρυθμός ανάπτυξης της Ελληνικής Οικονομίας θα επιβραδυνθεί στο **3,1%** το

2022 από 4,5% που προέβλεπε ο προϋπολογισμός. Το **2023** εκτιμάται ότι η ανάπτυξη θα επιταχυνθεί στο **4,8%** και στη συνέχεια θα διαμορφωθεί στο **3,5%** το **2024** και στο **3,3%** το **2025**. Η οικονομία θα επιστρέψει σε πρωτογενή πλεονάσματα από το 2023 και το 2025 θα επέλθει η αποκλιμάκωση του χρέους, ως ποσοστό του ΑΕΠ, λίγο κάτω από το 150% και της ανεργίας στο 10,2%.

Σύμφωνα με τα τελευταία διαθέσιμα εποχικά διορθωμένα στοιχεία της ΕΛ.ΣΤΑΤ., παρά την ενεργειακή κρίση, το Ακαθάριστο Εγχώριο Προϊόν (ΑΕΠ) σε όρους όγκου, κατά το **β' τρίμηνο του 2022** παρουσίασε αύξηση 1,2% σε σχέση με το α' τρίμηνο του 2022, ενώ συγκριτικά με το β' τρίμηνο του 2021 παρουσίασε άνοδο **7,7%**. Επισημαίνεται ότι η συνολική τελική καταναλωτική δαπάνη κατέγραψε αύξηση 8,1%, οι ακαθάριστες επενδύσεις παγίου κεφαλαίου ενισχύθηκαν κατά 8,7% και οι εξαγωγές κατά 20,8%, το β' τρίμηνο του 2022 συγκριτικά με το β' τρίμηνο του 2021. Η άνοδος αυτή του ΑΕΠ ενισχύει τις πιθανότητες το 2022 η ανάπτυξη να διαμορφωθεί σε υψηλότερα επίπεδα από το 3,1%, που όπως αναφέρθηκε, προβλέπει το Υπουργείο Οικονομικών.

Ο **πληθωρισμός** εκτιμάται ότι θα επιβαρύνει την οικονομία κυρίως το 2022, με την αύξηση να οφείλεται στον αντίκτυπο των υψηλών τιμών της ενέργειας, αλλά και στη διεύρυνση των πληθωριστικών πιέσεων και σε άλλες κατηγορίες προϊόντων. Σύμφωνα με τα τελευταία διαθέσιμα στοιχεία της ΕΛ.ΣΤΑΤ., ο πληθωρισμός διαμορφώθηκε στο 11,4% τον Αύγουστο του τρέχοντος έτους σε σύγκριση με τον αντίστοιχο δείκτη του Αυγούστου του 2021.

Η έκρηξη του κόστους της ενέργειας ενισχύεται και από την **γεωπολιτική κρίση** στην Ευρώπη (εισβολή της Ρωσίας στην Ουκρανία). Επισημαίνεται ότι πάνω από το 40% των εισαγωγών φυσικού αερίου της Ελλάδας προέρχεται από τη Ρωσία με το μεγαλύτερο μέρος να κατευθύνεται στην ηλεκτροπαραγωγή. Ωστόσο, ο τερματικός σταθμός LNG στη Ρεβυθούσα και η ευκολότερη πρόσβαση σε άλλους προμηθευτές από τη Βόρεια Αφρική μετριάζουν, ως ένα βαθμό, τους κινδύνους από την κατακόρυφη άνοδο των ενεργειακών τιμών στη χώρα.

Συμπέρασμα

- Το **επίπεδο** των **νοσηλευτικών υπηρεσιών** του **δημοσίου τομέα** είναι παράγοντας που επηρεάζει σε σημαντικό βαθμό τη ζήτηση για ιδιωτικές υπηρεσίες υγείας.
- Καθοριστικός παράγοντας που προσδιορίζει τη ζήτηση είναι ο **οικονομικός** (διαθέσιμο εισόδημα, τιμές υπηρεσιών). Επίσης, διάφοροι δημογραφικοί και κοινωνικοί λόγοι προσδιορίζουν, ως ένα βαθμό, τη ζήτηση των υπηρεσιών του κλάδου.

ΠΑΡΑΡΤΗΜΑ ΚΕΦΑΛΑΙΟΥ 2

Π2.1 Μέσος όρος μηνιαίων δαπανών υγείας των νοικοκυριών κατά περιοχή (2020)

Κατηγορία	Όλες οι περιοχές	Αστικές περιοχές	Αγροτικές περιοχές
Σύνολο αγορών	1.331,83	1.387,24	1.085,33
Δαπάνες υγείας	105,92	109,46	90,21
Φάρμακα	35,98	35,00	40,31
Τεστ εγκυμοσύνης, προφυλακτικά κλπ.	1,60	1,80	0,69
Λοιπά φαρμακευτικά είδη (επίδεσμοι, γάζες κλπ.)	5,48	5,62	4,88
Γυαλιά μυωπίας και φακοί επαφής	0,78	0,87	0,36
Ακουστικά βαρηκοΐας	0,05	0,06	0,01
Επισκευές θεραπευτικών συσκευών και εξοπλισμού	0,01	0,02	0,00
Θεραπευτικές συσκευές και εξοπλισμός	0,17	0,18	0,13
Υπηρεσίες ιατρού παθολόγου	2,68	2,50	3,50
Υπηρεσίες ιατρών άλλων ειδικοτήτων πλην παθολόγου και οδοντιάτρου	8,77	9,22	6,77
Υπηρεσίες οδοντιάτρων	12,18	12,87	9,13
Υπηρεσίες μικροβιολογικών εργαστηρίων και ακτινολογικών κέντρων	3,09	3,14	2,87
Θεραπευτικά λουτρά, θαλασσοθεραπείες, υπηρεσίες πρώτων βοηθειών εκτός νοσοκομείου	0,04	0,05	0,00
Ενοικιάσεις θεραπευτικών συσκευών	0,03	0,04	0,00
Υπηρεσίες νοσοκόμων, μαιών, βελονιστών κλπ.	1,70	1,97	0,53
Κρατική νοσοκομειακή περίθαλψη	3,48	3,84	1,87
Ιδιωτική νοσοκομειακή περίθαλψη (κατάλυμα)	3,29	3,72	1,37
Ιδιωτική νοσοκομειακή περίθαλψη (υπηρεσίες & αμοιβές ιατρών)	0,91	0,94	0,76
Ιδιωτική νοσοκομειακή περίθαλψη (ιατρικές αναλύσεις & παραϊατρικές υπηρεσίες)	0,38	0,43	0,19
Ιδιωτική νοσοκομειακή περίθαλψη (άλλες υπηρεσίες αδύνατον να διαχωριστούν)	25,28	27,18	16,84
Μερίδιο δαπανών υγείας στο σύνολο των αγορών	8,0%	7,9%	8,3%

σε €

Πηγή: ΕΛΣΤΑΤ, Έρευνα Οικογενειακών Προϋπολογισμών

Π2.2 Μέσος όρος μηνιαίων δαπανών υγείας των νοικοκυριών κατά τάξεις μηνιαίας συνολικής αξίας αγορών (2020)

Κατηγορία	Όλα τα νοικοκυριά	μέχρι €750	Νοικοκυριά με μηνιαίες συνολικές αγορές						
			€751-1.100	€1.101-1.450	€1.451-1.800	€1.801-2.200	€2.201-2.800	€2.801-3.500	€3.501 & άνω
Σύνολο αγορών	1331,83	411,85	672,51	946,21	1228,25	1536,90	1898,53	2510,15	4084,41
Δαπάνες υγείας	105,92	35,76	50,87	64,37	81,80	104,13	138,49	206,16	451,27
Φάρμακα	35,98	25,59	31,76	34,64	39,05	35,90	40,88	50,01	43,37
Τεστ εγκυμοσύνης, προφυλακτικά κλπ.	1,60	0,00	0,04	0,16	0,24	1,83	1,40	2,45	16,55
Λοιπά φαρμακευτικά είδη (επίδεσμοι, γάζες κλπ.)	5,48	1,91	3,13	4,45	6,17	6,28	7,57	9,52	12,21
Γυαλιά μυωπίας και φακοί επαφής	0,78	0,11	0,41	0,56	0,57	0,92	1,31	1,74	2,14
Ακουστικά βαρηκοΐας	0,05	0,00	0,03	0,01	0,15	0,01	0,11	0,00	0,17
Επισκευές θεραπευτικών συσκευών και εξοπλισμού	0,01	0,01	0,00	0,04	0,01	0,02	0,00	0,00	0,00
Θεραπευτικές συσκευές και εξοπλισμός	0,17	0,10	0,16	0,18	0,39	0,05	0,16	0,11	0,02
Υπηρεσίες ιατρού παθολόγου	2,68	1,66	2,41	2,40	2,68	3,25	3,00	2,90	4,47
Υπηρεσίες ιατρών άλλων ειδικοτήτων πλην παθολόγου και οδοντιάτρου	8,77	3,19	5,01	6,58	8,64	10,87	12,78	15,79	20,45
Υπηρεσίες οδοντιάτρων	12,18	1,10	2,65	6,32	8,92	15,11	20,69	29,01	52,77
Υπηρεσίες μικροβιολογικών εργαστηρίων και ακτινολογικών κέντρων	3,09	0,93	1,91	2,37	2,69	4,00	4,32	5,26	8,12
Θεραπευτικά λουτρά, θαλασσοθεραπείες, υπηρεσίες πρώτων βοηθειών εκτός νοσοκομείου	0,04	0,00	0,00	0,02	0,01	0,03	0,31	0,00	0,00
Ενοικιάσεις θεραπευτικών συσκευών	0,03	0,00	0,00	0,00	0,00	0,00	0,28	0,00	0,00
Υπηρεσίες νοσοκόμων, μαιών, βελονιστών κλπ.	1,70	0,17	0,58	1,00	0,79	1,78	3,45	4,45	6,62
Κρατική νοσοκομειακή περίθαλψη	3,48	0,72	1,28	1,96	2,61	3,10	7,01	12,07	8,58
Ιδιωτική νοσοκομειακή περίθαλψη (κατάλυμα)	3,29	0,21	0,50	1,17	1,82	5,46	6,23	9,69	12,58
Ιδιωτική νοσοκομειακή περίθαλψη (υπηρεσίες & αμοιβές ιατρών)	0,91	0,02	0,29	0,35	0,62	0,59	2,93	3,04	1,77
Ιδιωτική νοσοκομειακή περίθαλψη (ιατρικές αναλύσεις & παραϊατρικές υπηρεσίες)	0,38	0,01	0,08	0,08	0,50	0,23	0,91	1,07	1,41
Ιδιωτική νοσοκομειακή περίθαλψη, όταν ο διαχωρισμός των υπηρεσιών καταλύματος και των υγειονομικών υπηρεσιών είναι αδύνατος	25,28	0,02	0,62	2,09	5,93	14,69	25,15	59,04	260,06
Μερίδιο δαπανών υγείας στο σύνολο των αγορών Σε €	8,0%	8,7	7,6	6,8	6,7	6,8	7,3	8,2	11,0

Πηγή: ΕΛΣΤΑΤ - Έρευνα Οικογενειακών Προϋπολογισμών

3. Η Προσφορά Ιδιωτικών Υπηρεσιών Υγείας

3.1 Εξέλιξη της Υποδομής και Διάρθρωση του Κλάδου – Απογραφικά Στοιχεία

Ιστορική αναδρομή

Το 1983 με την εισαγωγή του **Εθνικού Συστήματος Υγείας** (ΕΣΥ - με το νόμο 1397/83) ξεκίνησαν σημαντικές διαρθρωτικές αλλαγές στην παροχή και κατανομή των υπηρεσιών υγείας στη χώρα. Οι επενδύσεις που πραγματοποιήθηκαν στον τομέα της υγείας για μια σειρά ετών μετά το 1983, αποσκοπούσαν στην άμβλυνση ενός εκ των σημαντικότερων χρόνιων διαρθρωτικών προβλημάτων του ελληνικού υγειονομικού συστήματος, την ύπαρξη δηλαδή μεγάλων περιφερειακών ανισοτήτων σχετικά με την παροχή υπηρεσιών υγείας, ιδιαίτερα σε βάρος του αγροτικού πληθυσμού. Οι **επενδύσεις** αυτές αφορούσαν τα εξής:

- ✓ Δημιουργία πανελλαδικού δικτύου παροχής υπηρεσιών πρωτοβάθμιας φροντίδας υγείας στις μη αστικές περιοχές, για την κάλυψη των αναγκών του μόνιμου πληθυσμού, αλλά και των αναγκών που παρουσιάζονται κατά την τουριστική περίοδο.
- ✓ Αναβάθμιση των υποδομών των δευτεροβάθμιων και τριτοβάθμιων νοσηλευτικών μονάδων.
- ✓ Κατασκευή και λειτουργία τριών Περιφερειακών Πανεπιστημιακών Νοσοκομείων (Ιωαννίνων, Πάτρας, Ηρακλείου).
- ✓ Υλοποίηση του προγράμματος «μεταρρύθμισης» των υπηρεσιών ψυχικής υγείας με την αντικατάσταση του ιδρυματικού συστήματος από ένα δίκτυο προληπτικών και θεραπευτικών εξωνοσοκομειακών δομών.
- ✓ Βελτίωση της λειτουργίας των νοσοκομείων με την αναβάθμιση των υποδομών και την ανανέωση και συμπλήρωση του ιατρικού και ξενοδοχειακού εξοπλισμού, με μικρής κλίμακας παρεμβάσεις που πραγματοποιή-

θηκαν κυρίως μέσω των ΜΟΠ και του Α'ΚΠΣ σε διάφορους νομούς και περιφέρειες της χώρας, με εξαίρεση τα μεγάλα αστικά κέντρα των νομών Αττικής και Θεσσαλονίκης.

Τις τελευταίες δύο δεκαετίες, οι ιδιωτικές υπηρεσίες υγείας παρουσίασαν αξιόλογη ανάπτυξη αξιοποιώντας τη γρήγορη προσαρμογή των μονάδων του κλάδου στις τεχνολογικές εξελίξεις.

Σήμερα, ένα μεγάλο τμήμα της εξωνοσοκομειακής περίθαλψης στην Ελλάδα καλύπτεται από την ιδιωτική πρωτοβουλία. Επίσης, ο ιδιωτικός τομέας καλύπτει σημαντικό μέρος της νοσοκομειακής φροντίδας παρουσιάζοντας ολιγοπωλιακή σχεδόν δραστηριότητα στη γυναικολογική και μαιευτική περίθαλψη. Επιπλέον, ο ιδιωτικός τομέας προχώρησε σε ευρεία ανάπτυξη της βιοϊατρικής και ακτινολογίας πραγματοποιώντας παράλληλα σημαντικές επενδύσεις προηγμένης ιατρικής τεχνολογίας.

Τα τελευταία χρόνια παρατηρείται ότι, ο ιδιωτικός τομέας ασφάλισης οργανώνεται περισσότερο στο χώρο της παροχής ιατρικών υπηρεσιών, προκειμένου να ισχυροποιήσει τους κλάδους ασφάλισης ζωής και πάσης φύσεως ιατρικής / υγειονομικής περίθαλψης.

Α) Το Δυναμικό των Θεραπευτηρίων της Χώρας

Με βάση τα τελευταία δημοσιευμένα αποτελέσματα της απογραφής θεραπευτηρίων της ΕΛ.ΣΤΑΤ. (πίνακας Π3.1 του παραρτήματος του παρόντος κεφαλαίου), το **2019** καταγράφηκαν συνολικά σε ολόκληρη τη χώρα **269 θεραπευτήρια** με συνολικό αριθμό **44.868 κλινών** (167 κλίνες ανά θεραπευτήριο κατά μέσο όρο), εκ των οποίων **141** ήταν τα **ιδιωτικά θεραπευτήρια** (μερίδιο 52,4%).

Αναφορικά με την **κατηγορία** των θεραπευτηρίων, τα **170** θεραπευτήρια είναι «**γενικά**» (μερίδιο 63,2% στο σύνολο) το **2019**.

Σχετικά με τη **γεωγραφική κατανομή** του συνόλου των μονάδων, η περιφέρεια της **Αττικής** παρουσιάζει την μεγαλύτερη συγκέντρωση, καθώς σ' αυτήν καταμετρήθηκαν συνολικά **93 μονάδες** το **2019** (μερίδιο 34,6% στο σύνολο των μονάδων).

Πίνακας 3.1 Αριθμός κλινών σε ιδιωτικά θεραπευτήρια (2007-2019)

Έτος	Σύνολο Κλινών	Κλίνες σε Ιδιωτικά Θεραπευτήρια	Μερίδιο συμμετοχής
2007	53.888	14.707	27,3%
2008	53.652	15.028	28,0%
2009	54.704	15.124	27,6%
2010	54.012	14.694	27,2%
2011	53.773	15.584	29,0%
2012	49.100	14.976	30,5%
2013	46.510	15.264	32,8%
2014	46.160	15.119	32,8%
2015	45.945	15.208	33,1%
2016	45.273	14.853	32,8%
2017	45.267	14.878	32,9%
2018	45.053	14.659	32,5%
2019	44.868	Μ.Δ.	Μ.Δ.

Μ.Δ.: Μη διαθέσιμο

Πηγή: ΕΛ.ΣΤΑΤ.

Σχετικά τέλος με την **ειδικότητα** των θεραπευτηρίων, πέραν του 63,2% του συνόλου των μονάδων της χώρας που αντιστοιχεί σε **Γενικά** θεραπευτήρια, στα **Νευροψυχιατρικά** θεραπευτήρια αντιστοιχεί το **17,8%** των μονάδων, στα **μαιευτικά – γυναικολογικά** το 5,6%, στα **μικτά** το 5,2% και στα παθολογικά το 3,3% το **2018**.

Β) Το Ιατρικό Προσωπικό της Χώρας

Το **2019**, το ιατρικό προσωπικό της χώρας και ειδικότερα το νοσοκομειακό προσωπικό, αριθμούσε **22.944 άτομα**.

Γ) Ο Ιατρομηχανολογικός Εξοπλισμός της Χώρας

Το έτος 2017 (τελευταία διαθέσιμα στοιχεία) καταγράφηκαν συνολικά σε όλα τα θεραπευτήρια της χώρας **22.228 ιατρικά μηχανήματα** υψηλής τεχνολογίας.

Πίνακας 3.2 Εξέλιξη του ιατρικού νοσοκομειακού προσωπικού της χώρας (2007-2019)

Έτος	Αριθμός προσωπικού
2007	25.695
2008	26.063
2009	27.386
2010	26.906
2011	27.578
2012	27.000
2013	25.161
2014	24.577
2015	23.669
2016	23.321
2017	23.555
2018	23.354
2019	22.944

Πηγή: ΕΛ.ΣΤΑΤ.

Πίνακας 3.3 Εξέλιξη του ιατροτεχνολογικού εξοπλισμού της χώρας (2013-2017)

Έτος	Αριθμός μηχανημάτων
2013	19.909
2014	21.347
2015	21.536
2016	22.021
2017	22.228

Πηγή: ΕΛ.ΣΤΑΤ.

3.2 Κατανομή των Επιχειρήσεων της Μελέτης

Γεωγραφική Κατανομή

Από τις συνολικά 140 εταιρείες που παρουσιάζονται στη μελέτη και δραστηριοποιούνται στον κλάδο της υγείας, διαπιστώνεται ότι, λίγο πάνω από το ήμισυ αυτών έχει έδρα στο **Ν. Αττικής (55%** ή 77 επιχειρήσεις). Ακολουθεί ο **Ν. Θεσσαλονίκης** στον οποίο διατηρεί την έδρα του το 14,3% των επιχειρήσεων (20 επιχειρήσεις), ενώ στη **Θεσσαλία** δραστηριοποιείται το 9,3% των επιχειρήσεων (13 επιχειρήσεις). Στην **Κρήτη** και στην **Πελοπόννησο** βρίσκεται το 5% και το 6,4% αντίστοιχα των επιχειρήσεων, ενώ στην **Μακεδονία** βρίσκεται το

7,1%. Τέλος στην υπόλοιπη Ελλάδα βρίσκεται το 2,9% των εταιρειών.

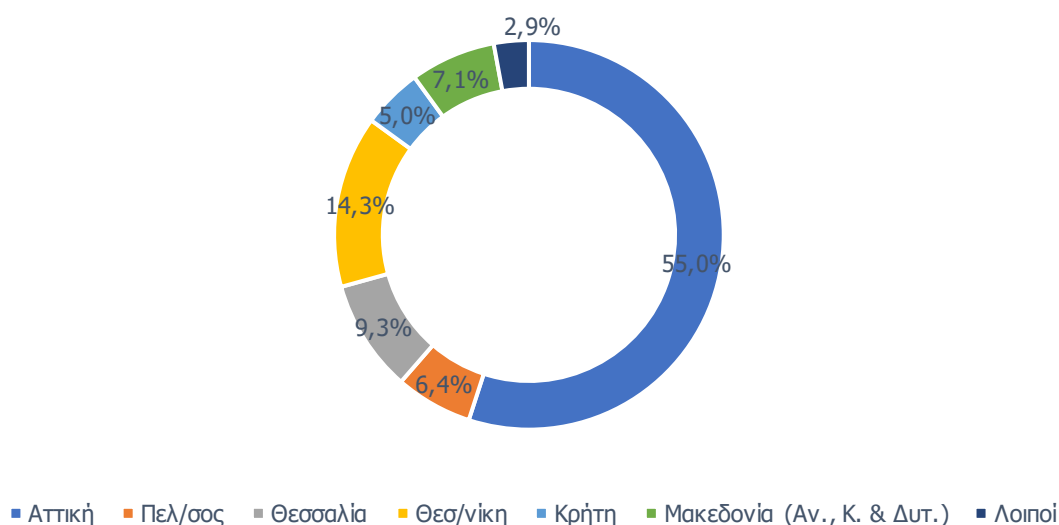
λειτουργούν ως Ιδιωτικές Κεφαλαιουχικές Εταιρείες / Μονοπρόσωπες Ιδιωτικές Κεφαλαιουχικές Εταιρείες.

Κατανομή ανά Νομική Μορφή

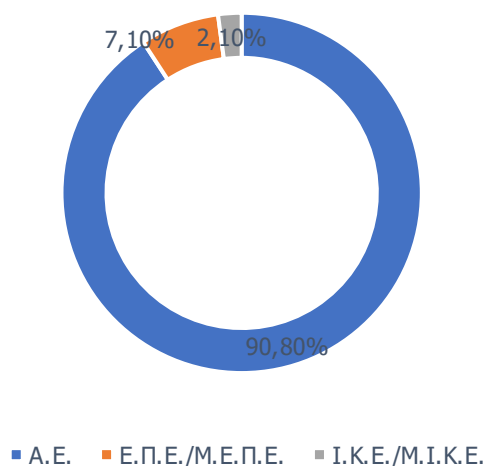
Όσον αφορά την κατανομή των 140 (παρουσιαζόμενων στη μελέτη) εταιρειών ανά νομική μορφή, σημειώνεται ότι, η συντριπτική πλειοψηφία αφορά **Ανώνυμες Εταιρείες (90,8% ή 127 εταιρείες)**, ενώ 10 επιχειρήσεις λειτουργούν ως Εταιρείες Περιορισμένης Ευθύνης / Μονοπρόσωπες Εταιρείες Περιορισμένης Ευθύνης (7,1%). Τέλος οι υπόλοιπες επιχειρήσεις (2,1%)

Διάγραμμα 3.1 Κατανομή των εταιρειών της μελέτης

A) Γεωγραφική Κατανομή



B) Κατανομή ανά Νομική Μορφή



3.3 Πεδία Ανταγωνισμού

Οι ιδιωτικές επιχειρήσεις παροχής υπηρεσιών υγείας διαφοροποιούνται μεταξύ τους βάσει ορισμένων ανταγωνιστικών χαρακτηριστικών, τόσο ποιοτικών όσο και ποσοτικών. Τα βασικά πεδία ανταγωνισμού μεταξύ των ιδιωτικών μονάδων υγείας συνοψίζονται στα παρακάτω:

- ✓ **Ιατροτεχνολογικός Εξοπλισμός:** Ιδιαίτερα υψηλά είναι τα κονδύλια που επενδύουν σχεδόν όλα τα μεγάλα διαγνωστικά κέντρα και ιδιωτικά θεραπευτήρια, προκειμένου να διαθέτουν τα πλέον σύγχρονα και αξιόπιστα μηχανήματα. Στο συγκεκριμένο τομέα φαίνεται να «υπερέχουν» οι μεγάλες μονάδες του κλάδου, οι οποίες είναι σε θέση να διαθέσουν τα απαιτούμενα ποσά για την πραγματοποίηση επενδύσεων σε ιατροτεχνολογικό εξοπλισμό, σε αντίθεση με μικρότερες μονάδες που σε κάποιες περιπτώσεις αδυνατούν να ανταποκριθούν στην ταχεία απαξίωση του μηχανολογικού τους εξοπλισμού. Εναλλακτική λύση απόκτησης του απαιτούμενου μηχανολογικού εξοπλισμού για πολλές επιχειρήσεις του κλάδου αποτελεί η χρηματοδοτική μίσθωση (leasing), προς κάλυψη των επενδυτικών τους αναγκών.
- ✓ **Ποιότητα Παρεχομένων Υπηρεσιών:** Καταλυτικό ρόλο στην ανάπτυξη των επιχειρήσεων του κλάδου διαδραματίζει η ποιότητα των παρεχομένων υπηρεσιών, η οποία διασφαλίζεται τόσο με τη συνεχή ανανέωση του διαγνωστικού και ιατρικού εξοπλισμού, όσο και με τη συνεχή εκπαίδευση και κατάρτιση του νοσηλευτικού προσωπικού όλων των βαθμίδων.
- ✓ **Ταχύτητα Υπηρεσιών:** Η αρπότητα του υπάρχοντος διαγνωστικού εξοπλισμού καθώς και η επάρκεια και ο βαθμός εκπαίδευσης του ιατρικού και μη προσωπικού, αποτελούν προσδιοριστικούς παράγοντες της ταχύτητας με την οποία διενεργούνται οι διαγνωστικές εξετάσεις των ασθενών και εξάγονται τα αποτελέσματα. Παράλληλα, η εξέλιξη της ιατρικής τεχνολογίας οδηγεί σε μείωση των ημερών νοσηλείας, με αποτέλεσμα τα περισσότερα μεγάλα ιδιωτικά θεραπευτήρια της χώρας να αποφεύγουν πλέον την αύξηση του αριθμού των νοσοκομειακών τους κλινών. Στόχος τους είναι η μείωση του χρόνου εισαγωγής, διάγνωσης και νοσηλείας των ασθενών. Επίσης, με την εφαρμογή του «χειρουργείου μιας ημέρας» οι ασθενείς παραμένουν ελάχιστες ώρες μετά την επέμβασή τους στο θεραπευτήριο, οπότε και αποχωρούν για κατ' οίκον νοσηλεία και ανάρρωση.
- ✓ **Συνεργασία με Ασφαλιστικούς Φορείς:** Αρκετές μονάδες πρωτοβάθμιας και δευτεροβάθμιας περίθαλψης συχνά διαθέτουν ένα σταθερό πελατολόγιο, μέσω της συνεργασίας τους με διάφορους ασφαλιστικούς οργανισμούς του δημόσιου και ιδιωτικού τομέα. Βασικά κριτήρια της επιλογής σύναψης συμβάσεων με τους οργανισμούς αυτούς από πλευράς των μονάδων, είναι η οικονομική ευρωστία και φερεγγυότητα των ασφαλιστικών οργανισμών και το εύρος των παροχών προς τους ασφαλισμένους τους.
- ✓ **Δυνατότητα Πρόσβασης των Ιδιωτών στις Ιατρικές Υπηρεσίες:** Στους στόχους, ιδιαίτερα των μεγάλων ιδιωτικών διαγνωστικών κέντρων, περιλαμβάνεται η ίδρυση υποκαταστημάτων / εταιριών σε διαφορετικές γεωγραφικές περιφέρειες, έτσι ώστε οι υπηρεσίες τους να είναι διαθέσιμες σε όλο και μεγαλύτερο μέρος του πληθυσμού.
- ✓ **Εταιρικό Μέγεθος:** Οι όμιλοι παροχής υπηρεσιών υγείας διαθέτουν συγκριτικό πλεονέκτημα έναντι αρκετών μεμονωμένων επιχειρήσεων του κλάδου, οι οποίες δεν είναι πάντοτε σε θέση να προσφέρουν μεγάλο εύρος υπηρεσιών, συνδυάζοντας παράλληλα υψηλή ποιότητα σε ανταγωνιστικές τιμές.
- ✓ **Τιμολογιακή Πολιτική - Εναλλακτικοί Τρόποι Πληρωμής:** Σε μια εποχή εισοδηματικής «στενότητας» για όλα τα ελληνικά νοικοκυριά, μεγάλες εταιρείες του κλάδου προσφέρουν διάφορα χρηματοδοτικά «εργαλεία» για τους χρήστες των υπηρεσιών τους και συγκεκριμένα τη δυνατότητα αποπληρωμής των εξόδων νοσηλείας μέσω

άτοκων μηνιαίων δόσεων. Παράλληλα, παρέχεται η δυνατότητα ειδικών εκπνώσεων για την πραγματοποίηση κλιμακούμενου αριθμού εξετάσεων σε μονάδες του ίδιου ομίλου, ενώ κάποιες μεγάλες ιδιωτικές κλινικές έχουν καθιερώσει την "κάρτα εξωτερικών ιατρείων".

3.4 Επιχειρήσεις του Κλάδου

3.4.1 Παρουσίαση Ιδιωτικών Κλινικών

Στο συγκεκριμένο κεφάλαιο (πίνακας 3.4) παρουσιάζονται στοιχεία για ορισμένες από τις κυριότερες ιδιωτικές κλινικές που λειτουργούν στη χώρα μας. Συγκεκριμένα, παρουσιάζονται γενικές κλινικές, ειδικές κλινικές (π.χ. παιδιατρικές, οφθαλμιατρικές), νευροψυχιατρικές κλινικές, καθώς και κλινικές αποκατάστασης κλειστής νοσηλείας (η παρουσίαση γίνεται με αλφαβητική σειρά). Κάθε μια από τις παρουσιαζόμενες εταιρείες πραγματοποίησε συνολικό **κύκλο εργασιών** άνω του **€1,8 εκατ. το 2020**. Εκτός από την πλήρη επωνυμία της κάθε επιχείρησης, παρουσιάζονται η διεύθυνση της έδρας, ο αριθμός του μόνιμα απασχολούμενου προσωπικού, η κατηγορία της κλινικής, ο αριθμός των κλινών καθώς και ο τελευταίος διαθέσιμος κύκλος εργασιών. Επίσης, αναγράφονται διάφορα άλλα πληροφοριακά στοιχεία σχετικά με το ιστορικό της, τη δραστηριότητά της κ.ά. Ορισμένα στοιχεία προέρχονται από την ICAP CRIF Databank καθώς και από τις ιστοσελίδες των εταιρειών.

Στη συνέχεια αναφέρονται ξεχωριστά πληροφορίες για ορισμένες μεγάλες μονάδες παροχής υπηρεσιών υγείας (νοσοκομεία), οι οποίες όμως λειτουργούν ως **Νομικά Πρόσωπα Ιδιωτικού Δικαίου (Ν.Π.Ι.Δ.)**.

Ως Νομικά Πρόσωπα Ιδιωτικού Δικαίου μη κερδοσκοπικού χαρακτήρα λειτουργούν στη χώρα μας τα παρακάτω νοσοκομεία, τα οποία εποπτεύονται από το Υπουργείο Υγείας και Κοινωνικής Αλληλεγγύης:

- ☑ **Γενικό Νοσοκομείο Θεσσαλονίκης Παπαγεωργίου** (564 03 Ν. Ευκαρπία Θεσσαλονίκης, τηλ. 2313-323000): Ξεκίνησε τη λειτουργία του το 1999 και προσφέρει υπηρεσίες

πρόληψης, διάγνωσης, θεραπείας και αποκατάστασης. Είναι πλήρως ενταγμένο στο Ε.Σ.Υ. και διοικείται από 7 μελές διοικητικό συμβούλιο. Διαθέτει 752 κλίνες, εκτείνεται σε οικόπεδο επιφάνειας 150 χιλ. τ.μ. ενώ η δομημένη επιφάνεια ανέρχεται σε 74 χιλ. τ.μ. Στο νοσοκομείο λειτουργούν 30 κλινικές, 5 ιατρικούς τομείς, 8 εργαστήρια και 223 εξωτερικά ιατρεία. Απασχολεί προσωπικό 1.840 ατόμων. Διαθέτει παθολογικό, χειρουργικό, ψυχιατρικό καθώς και εργαστηριακό τμήμα. Το 2021 το σύνολο των εσωτερικών ασθενών ανήλθε σε 92.230 άτομα, οι εξωτερικοί ασθενείς ανήλθαν σε 169.914 και πραγματοποιήθηκαν 8.678 χειρουργεία. Η **πληρότητα** του νοσοκομείου ανήλθε στο **87,2%** το 2021. Ο **κύκλος εργασιών** το **2021** ανήλθε σε **€85,3 εκατ.** (www.papageorgiou-hospital.gr).

- ☑ **Ωνάσειο Καρδιοχειρουργικό Κέντρο** (Λ. Συγγρού 356, 176 74 Καλλιθέα, τηλ. 210-9493000): Κατασκευάστηκε εξ ολοκλήρου από το κοινωφελές ίδρυμα Αλέξανδρος Σ. Ωνάσης (δαπάνη \$75 εκατ.) και το 1992 δωρήθηκε στο ελληνικό δημόσιο. Καλύπτει έκταση 8 χιλ. τ.μ. και παρέχει υπηρεσίες πρόληψης, διάγνωσης, θεραπείας και αποκατάστασης για νοσήματα καρδιάς. Επίσης διεξάγει έρευνες στα θέματα των καρδιαγγειακών παθήσεων, με σκοπό την εξεύρεση νέων μεθόδων αντιμετώπισής τους. Διαθέτει 130 κλίνες και απασχολεί 834 άτομα προσωπικό. Το **2019** παρείχε νοσηλεία σε 7.847 εσωτερικούς ασθενείς, δέχθηκε συνολικά 100.732 περιστατικά και η **πληρότητα** ανήλθε σε **73,7%** (www.onasseio.gr).

Πίνακας 3.4 Παρουσίαση ιδιωτικών κλινικών (γενικές, ειδικές, νευροψυχιατρικές, αποκατάστασης)

ANIMUS AE		ICAP CRIF CODE:268691
ΕΜΠΟΡΙΚΑ ΣΤΟΙΧΕΙΑ		
Δραστηριότητα:	Κλινική αποκατάστασης και αποθεραπείας, Γενική κλινική. Πολυιατρείο.	
Αριθμός κλινών:	200	
Λοιπά στοιχεία:	Πρόκειται για κλινική αποκατάστασης κλειστής αλλά και ανοικτής νοσηλείας. Είναι συμβεβλημένη με τον ΕΟΠΥΥ και ιδιωτικές ασφαλιστικές εταιρείες. Οι εγκαταστάσεις της κλινικής καλύπτουν έκταση 38 στρεμμάτων. Το 2014 ολοκληρώθηκε επένδυση αξίας €5 εκατ. η οποία αφορούσε την κατασκευή πολυιατρείου στην περιοχή της Λάρισας. Από το 2019 λειτουργεί πολυιατρείο στη Λάρισα.	
Προσωπικό:	334	
ΟΙΚΟΝΟΜΙΚΑ ΣΤΟΙΧΕΙΑ		
Κύκλος εργασιών 2021 (€):	16.000.000 (κατά δήλωση)	
ΙΣΤΟΡΙΚΟ		
Ίδρυση / Εταιρικά Γεγονότα:	Ιδρύθηκε στη Λάρισα το 2006 αλλά δραστηριότητες ξεκίνησε δύο χρόνια αργότερα. Στις 24.3.22 δημοσίευσε σχέδιο σύμβασης εισφοράς κλάδου της σε άλλη εταιρεία.	
ΣΤΟΙΧΕΙΑ ΕΠΙΚΟΙΝΩΝΙΑΣ		
Διεύθυνση:	Οδός Λάρισας – Τρικάλων (8ο χλμ.), 41500 Λάρισα	
Τηλέφωνα, url:	Τηλ: 2410-851851, www.animus.com.gr	
ATHENS EYE CLINIC AE		ICAP CRIF CODE:282558
ΕΜΠΟΡΙΚΑ ΣΤΟΙΧΕΙΑ		
Δραστηριότητα:	Οφθαλμολογική κλινική.	
Αριθμός κλινών:	10	
Λοιπά στοιχεία:	Πρόκειται για κλινική διεθνούς βεληνεκούς η οποία διαθέτει 7 αίθουσες χειρουργείων και 30 εξεταστήρια, στεγαζόμενη σε κτίριο 5 ορόφων.	
Προσωπικό:	62	
ΟΙΚΟΝΟΜΙΚΑ ΣΤΟΙΧΕΙΑ		
Κύκλος εργασιών 2021 (€):	7.700.000 (κατά δήλωση)	
ΙΣΤΟΡΙΚΟ		
Ίδρυση / Εταιρικά Γεγονότα:	Ιδρύθηκε το 2008 αρχικά υπό την επωνυμία Athens Eye Hospital Κλινική ΑΕ την οποία άλλαξε στη σημερινή το 2010, χρονιά κατά την οποία ξεκίνησε και δραστηριότητες. Από το 2010 εδρεύει στη σημερινή της διεύθυνση.	
ΣΤΟΙΧΕΙΑ ΕΠΙΚΟΙΝΩΝΙΑΣ		
Διεύθυνση:	Κολοκοτρώνη 35 & Λ. Βουλιαγμένης 45, 16675 Γλυφάδα	
Τηλέφωνα, url:	Τηλ. 210-9697000, www.athenseyehospital.gr	
CRETA INTERCLINIC ΙΔΙΩΤΙΚΗ ΚΛΙΝΙΚΗ ΘΕΡΑΠΕΥΤΙΚΟ – ΔΙΑΓΝΩΣΤΙΚΟ – ΧΕΙΡΟΥΡΓΙΚΟ & ΘΕΡΑΠΕΥΤΙΚΟ ΚΕΝΤΡΟ ΜΟΝΟΠΡΟΣΩΠΗ ΑΕ		ICAP CRIF CODE:2775
ΕΜΠΟΡΙΚΑ ΣΤΟΙΧΕΙΑ		
Δραστηριότητα:	Γενική κλινική και διαγνωστικό κέντρο.	
Αριθμός κλινών:	65	
Λοιπά στοιχεία:	Από τις 17.12.19 ανήκει στον όμιλο εταιρειών της Hellenic Healthcare Group (HHG). Είναι συμβεβλημένη με τον ΕΟΠΥΥ και ιδιωτικές ασφαλιστικές εταιρείες. Διατηρεί αποκλειστική συνεργασία με το Καρδιοχειρουργικό Τμήμα του Πανεπιστημίου JOHANNES GUTENBERG του MAINZ. Το 2019 δέχθηκε 4.071 εσωτερικούς και 34.901 εξωτερικούς ασθενείς. Συνεργάζεται με 120 ιατρούς.	

Προσωπικό: 139

ΟΙΚΟΝΟΜΙΚΑ ΣΤΟΙΧΕΙΑ

Κύκλος εργασιών 2021 (€): 8.162.696

ΙΣΤΟΡΙΚΟ

Ίδρυση / Εταιρικά Γεγονότα: Ιδρύθηκε στο Ηράκλειο το 1980 αρχικά ως ξενοδοχειακή επιχείρηση υπό την επωνυμία Απόλλων ΑΞΤΕ. Το 2002 η επωνυμία της άλλαξε σε Creta Interclinic AE και από το 2021 φέρει τη σημερινή της επωνυμία. Το 2021 απορρόφησε την εταιρεία Περσεύς Κρήτη Μονοπρόσωπη ΑΕ. Η κλινική άρχισε τη λειτουργία της το 2003.

ΣΤΟΙΧΕΙΑ ΕΠΙΚΟΙΝΩΝΙΑΣ

Διεύθυνση: Μίνωος 63 & Ανωγείων, 71304 Ηράκλειο

Τηλέφωνα, url: Τηλ: 2810-373800, www.cic.gr

EUROMEDICA ΑΕ ΠΑΡΟΧΗΣ ΙΑΤΡΙΚΩΝ ΥΠΗΡΕΣΙΩΝ - ΙΔΙΩΤΙΚΕΣ ΚΛΙΝΙΚΕΣ - ΙΔΙΩΤΙΚΑ ΔΙΑΓΝΩΣΤΙΚΑ ΕΡΓΑΣΤΗΡΙΑ – ΙΔΙΩΤΙΚΑ ΠΟΛΥΙΑΤΡΕΙΑ

ICAP CRIF CODE:11058667

ΕΜΠΟΡΙΚΑ ΣΤΟΙΧΕΙΑ

Δραστηριότητα: Παροχή ιδιωτικών υπηρεσιών υγείας (γενικές και γυναικολογικές κλινικές, διαγνωστικά κέντρα, κέντρα αποκατάστασης, πολυιατρεία).

Λοιπά στοιχεία: Ο όμιλος Euromedica διατηρεί στη Θεσσαλονίκη δύο γενικές κλινικές, μία μαιευτική κλινική, μία μονάδα υποβοηθούμενης αναπαραγωγής, ένα κέντρο αποκατάστασης και έξι διαγνωστικά κέντρα. Η παρουσία στην ευρύτερη Βόρεια Ελλάδα είναι εξίσου ισχυρή με μια γενική κλινική και διαγνωστικά κέντρα σε Κοζάνη, Αλεξανδρούπολη και Κατερίνη. Στην Κεντρική Ελλάδα ο όμιλος έχει παρουσία στην Λάρισα με δύο διαγνωστικά κέντρα. Στην Αττική, ο όμιλος λειτουργεί και εξελίσσει ένα δίκτυο δέκα διαγνωστικών κέντρων και μίας γενικής κλινικής. Τέλος, η Euromedica, διαθέτει δύο ακόμη κλινικές σε Κρήτη και Ρόδο. Στην Κρήτη, λειτουργεί επιπλέον και δύο διαγνωστικά κέντρα. Το νέο επενδυτικό πρόγραμμα της Euromedica είναι συνολικού ύψους €50 εκατ. και αφορά τη δημιουργία νέων διαγνωστικών κέντρων, την ανακαίνιση παλαιότερων και τον συνεχή εκσυγχρονισμό των κλινικών της στις διάφορες περιοχές της χώρας.

Προσωπικό: 898

ΟΙΚΟΝΟΜΙΚΑ ΣΤΟΙΧΕΙΑ

Μετοχικό κεφάλαιο (€): 9.328.134

ΙΣΤΟΡΙΚΟ

Ίδρυση / Εταιρικά Γεγονότα: Ιδρύθηκε το 2021 υπό την επωνυμία Euromedica ΑΕ Παροχής Ιατρικών Υπηρεσιών για να αλλάξει στη σημερινή το ίδιο έτος. Ιδρύθηκε στα πλαίσια υλοποίησης της συμφωνίας εξυγίανσης η οποία συνήφθη αφ' ενός μεταξύ της εταιρείας OLDCO ΕΛΛΗΝΙΚΗ ΕΤΑΙΡΙΑ ΣΥΜΜΕΤΟΧΩΝ ΥΓΕΙΑΣ ΑΕ (πρώην EUROMEDICA ΑΕ) και αφ' ετέρου μεταξύ δεκαοκτώ (18) πιστωτών της και η οποία επικυρώθηκε με την υπ' αρ. 177/2021 απόφαση του Πολυμελούς Πρωτοδικείου Αθηνών. Ειδικότερα, οι βασικοί πιστωτές της EUROMEDICA ΑΕ, δηλαδή η HEALTH CARE INVESTORS II (Greece) LLC και η PIRAEUS SNF DAC, συμφώνησαν στην ίδρυση αυτής, η οποία ανέλαβε μέρος του ενεργητικού και του παθητικού της πρώην EUROMEDICA ΑΕ, όπως διαμορφώθηκε στις 30.09.21. Στην συνέχεια, οι εν λόγω εταιρίες μεταβίβασαν τις απαιτήσεις τους στις ΤΡΑΠΕΖΑ ΠΕΙΡΑΙΩΣ ΑΕ και EMD HOLDINGS SARL (συμφερόντων της HEALTH CARE INVESTORS II (Greece) LLC) αντίστοιχα, οι οποίες αποτελούν τους σημερινούς μετόχους της εταιρείας. Η νέα αυτή εταιρεία ανέλαβε την δραστηριότητα, το προσωπικό, μέρος των συμμετοχών και αρκετά από τα ακίνητα της παλαιάς εταιρείας. Τα εναπομείνοντα πάγια της OLDCO ΕΛΛΗΝΙΚΗ ΕΤΑΙΡΙΑ ΣΥΜΜΕΤΟΧΩΝ ΥΓΕΙΑΣ ΑΕ (πρώην EUROMEDICA ΑΕ), θα εκποιηθούν προκείμενου να ικανοποιηθούν οι πιστωτές της.

ΣΤΟΙΧΕΙΑ ΕΠΙΚΟΙΝΩΝΙΑΣ

Διεύθυνση: Λ. Μεσογείων 357-359, 15231 Χαλάνδρι

Τηλέφωνα, url: Τηλ. 210-3686600, www.euromedica.gr
EUROMEDICA – ΑΡΩΓΗ ΘΕΣΣΑΛΟΝΙΚΗΣ ΑΕ **ICAP CRIF CODE:241374**

ΕΜΠΟΡΙΚΑ ΣΤΟΙΧΕΙΑ

Δραστηριότητα: Κλινική αποκατάστασης και αποθεραπείας.
Αριθμός κλινών: 200
Λοιπά στοιχεία: Πρόκειται για κέντρο αποκατάστασης κλειστής αλλά και ανοικτής νοσηλείας. Συνεργάζεται με τον ΕΟΠΥΥ.
Προσωπικό: 220

ΟΙΚΟΝΟΜΙΚΑ ΣΤΟΙΧΕΙΑ

Κύκλος εργασιών 2021 (€): 6.819.000

ΙΣΤΟΡΙΚΟ

Ίδρυση / Εταιρικά Γεγονότα: Ιδρύθηκε στη Θεσσαλονίκη το 2000 υπό την επωνυμία Αλεξάνδρειο Καρδιολογικό Καρδιοχειρουργικό Κέντρο ΑΕ την οποία και άλλαξε στη σημερινή το 2007. Ξεκίνησε δραστηριότητα το 2010. Το 2017 δημοσίευσε σχέδιο σύμβασης απορρόφησης της εταιρείας Ζωή Γενική & Ογκολογική Κλινική ΑΕ.

ΣΤΟΙΧΕΙΑ ΕΠΙΚΟΙΝΩΝΙΑΣ

Διεύθυνση: Τέρμα 17^{ης} Νοεμβρίου, Πυλαία, 54301 Θεσσαλονίκη
Τηλέφωνα, url: Τηλ: 2310-986000, www.euromedica-arogi.gr

EYE DAY CLINIC ΜΟΝΟΠΡΟΣΩΠΗ ΕΠΕ **ICAP CRIF CODE:271690**

ΕΜΠΟΡΙΚΑ ΣΤΟΙΧΕΙΑ

Δραστηριότητα: Οφθαλμολογικό κέντρο – κλινική.
Λοιπά στοιχεία: Πρόκειται για οφθαλμοχειρουργική μονάδα ημερήσιας νοσηλείας η οποία διαθέτει σήμερα δέκα (10) πλήρως εξοπλισμένες με τελευταίας τεχνολογίας μηχανήματα χειρουργικές αίθουσες.
Προσωπικό: 29

ΟΙΚΟΝΟΜΙΚΑ ΣΤΟΙΧΕΙΑ

Κύκλος εργασιών 2021 (€): 3.647.861

ΙΣΤΟΡΙΚΟ

Ίδρυση / Εταιρικά Γεγονότα: Ιδρύθηκε το 2006 αρχικά υπό την επωνυμία Eye Laser Time Μονοπρόσωπη ΕΠΕ την οποία άλλαξε στη σημερινή το 2011. Από το 2010 εδρεύει στη σημερινή της διεύθυνση.

ΣΤΟΙΧΕΙΑ ΕΠΙΚΟΙΝΩΝΙΑΣ

Διεύθυνση: Βασ. Σοφίας 64, 11528 Αθήνα
Τηλέφωνα, url: Τηλ: 210-7295000, www.eyedayclinic.gr

ΑΓΙΑ ΑΙΚΑΤΕΡΙΝΗ ΚΛΙΝΙΚΗ ΑΕ **ICAP CRIF CODE:245570**

ΕΜΠΟΡΙΚΑ ΣΤΟΙΧΕΙΑ

Δραστηριότητα: Νευροψυχιατρική κλινική («Αγία Αικατερίνη»)
Αριθμός κλινών: 186
Λοιπά στοιχεία: Μέσα σε μια έκταση 10 στρεμμάτων βρίσκεται το κτιριακό συγκρότημα «ΑΓΙΑ ΑΙΚΑΤΕΡΙΝΗ», το οποίο καταλαμβάνει 7.000 τ.μ. Σύμφωνα με δήλωση υπευθύνων, κατά τη διάρκεια του 2011 πραγματοποιήθηκαν επενδύσεις σε κτιριακές εγκαταστάσεις με αποτέλεσμα την επέκταση της κλινικής κατά 30 νέες κλίνες, ενώ 40 ακόμη νέες κλίνες τέθηκαν σε λειτουργία το 2012.
Προσωπικό: 74

ΟΙΚΟΝΟΜΙΚΑ ΣΤΟΙΧΕΙΑ

Κύκλος εργασιών 2020 (€): 2.104.804

ΙΣΤΟΡΙΚΟ

Ίδρυση / Εταιρικά Γεγονότα: Ιδρύθηκε στη Θεσσαλονίκη το 2001 και ξεκίνησε λειτουργία το 2005.

ΣΤΟΙΧΕΙΑ ΕΠΙΚΟΙΝΩΝΙΑΣ

Διεύθυνση: Εξοχή, 57010 Ασβεστοχώρι Θεσσαλονίκης
Τηλέφωνα, url: Τηλ: 2310-359450, www.agiaaikaterini.gr

ΑΘΗΝΑ ΒΡΙΛΗΣΣΙΩΝ ΘΕΡΑΠΕΥΤΗΡΙΟ ΑΕ**ICAP CRIF CODE:1449****ΕΜΠΟΡΙΚΑ ΣΤΟΙΧΕΙΑ**

Δραστηριότητα: Νευροψυχιατρική κλινική («Αθηνά»)
Αριθμός κλινών: 300
Λοιπά στοιχεία: Αποτελείται από δύο νοσηλευτικές μονάδες και εκτείνεται σε συνολική έκταση 10 στρεμμάτων. Δέχεται ασφαλισμένους του ΕΟΠΥΥ και των λοιπών ασφαλιστικών φορέων.
Προσωπικό: 105

ΟΙΚΟΝΟΜΙΚΑ ΣΤΟΙΧΕΙΑ**Κύκλος εργασιών 2021 (€):** 3.780.000 (κατά δήλωση)**ΙΣΤΟΡΙΚΟ**

Ίδρυση / Εταιρικά Γεγονότα: Ιδρύθηκε το 2012 στα Βριλήσσια από μετατροπή της εταιρείας Θεραπευτήριο Αθηνά Βριλησσιών ΕΠΕ που προϋπήρχε από το 1971.

ΣΤΟΙΧΕΙΑ ΕΠΙΚΟΙΝΩΝΙΑΣ

Διεύθυνση: Κισσάβου 10, 15235 Βριλήσσια
Τηλέφωνα, url: Τηλ: 210-8044002, www.klinikiathina.gr

ΑΘΗΝΑΙΚΗ ΓΕΝΙΚΗ ΙΔΙΩΤΙΚΗ ΚΛΙΝΙΚΗ ΜΟΝΟΠΡΟΣΩΠΗ ΑΕ**ICAP CRIF CODE:1497****ΕΜΠΟΡΙΚΑ ΣΤΟΙΧΕΙΑ**

Δραστηριότητα: Γενική κλινική («Αθηναϊκή Mediclinic»)
Αριθμός κλινών: 90
Λοιπά στοιχεία: Συνεργάζεται με περισσότερους από 400 ιατρούς όλων των ειδικοτήτων, ενώ τα τμήματα που διαθέτει είναι: οφθαλμολογικό, ουρολογικό, ορθοπεδικό, ωτορινολαρυγγολογικό, γυναικολογικό, παθολογικό, γενικής χειρουργικής και τεχνητού νεφρού. Επίσης διαθέτει και διαγνωστικά εργαστήρια. Διατηρεί συμβάσεις νοσηλείας με τα περισσότερα δημόσια ασφαλιστικά ταμεία και τον ΕΟΠΥΥ, ενώ έχει υπογράψει συμφωνία συνεργασίας και με την Ένωση Ασφαλιστικών Εταιρειών Ελλάδος. Τα τελευταία χρόνια οι συνολικές της επενδύσεις ανήλθαν σε €3 εκατ. και αφορούσαν τη δημιουργία παιδιατρικού τμήματος, την αγορά ιατροτεχνολογικού εξοπλισμού, καθώς και την αναβάθμιση των υποδομών φιλοξενίας της κλινικής. Το μεγαλύτερο μέρος των συνολικών της εσόδων προέρχεται από τους εσωτερικούς ασθενείς.
Προσωπικό: 152

ΟΙΚΟΝΟΜΙΚΑ ΣΤΟΙΧΕΙΑ**Κύκλος εργασιών 2021 (€):** 10.600.000 (κατά δήλωση)**ΙΣΤΟΡΙΚΟ**

Ίδρυση / Εταιρικά Γεγονότα: Ιδρύθηκε το 2001 από μετατροπή της Αθηναϊκή Κλινική Μονοπρόσωπη ΕΠΕ η οποία προϋπήρχε από το 1983. Αρχικά η επωνυμία της ήταν Αθηναϊκή Γενική Κλινική ΑΕ την οποία άλλαξε στη σημερινή το 2020. Πρόκειται για θυγατρική της Interamerican.

ΣΤΟΙΧΕΙΑ ΕΠΙΚΟΙΝΩΝΙΑΣ

Διεύθυνση: Δορυλαίου 24, 11521 Αθήνα
Τηλέφωνα, url: Τηλ: 210-6475000, www.athinaiki-mediclinic.gr

ΑΚΤΙΟΣ ΑΠΟΚΑΤΑΣΤΑΣΗ ΑΕ**ICAP CRIF CODE:234489****ΕΜΠΟΡΙΚΑ ΣΤΟΙΧΕΙΑ**

Δραστηριότητα: Κλινική αποκατάστασης,
Αριθμός κλινών: 125

Λοιπά στοιχεία:

Διαθέτει εγκαταστάσεις για εσωτερικούς και εξωτερικούς ασθενείς και παρέχει υπηρεσίες οι οποίες περιλαμβάνουν φυσικοθεραπεία, λογοθεραπεία, εργοθεραπεία, υδροθεραπεία, ψυχολογική υποστήριξη, διαιτολογία, βελονισμό, καρδιακή αποκατάσταση, ουροδυναμικό έλεγχο και νοσηλευτικές υπηρεσίες. Συνεργάζεται με τον ΕΟΠΥΥ.

Προσωπικό: 120

ΟΙΚΟΝΟΜΙΚΑ ΣΤΟΙΧΕΙΑ

Κύκλος εργασιών 2021 (€): 4.000.000 (κατά δήλωση)

ΙΣΤΟΡΙΚΟ

Ίδρυση / Εταιρικά Γεγονότα: Ίδρύθηκε το 1998, ενώ δραστηριότητες άρχισε το 2007. Αρχικά η επωνυμία της ήταν Φιλοκτήτης ΑΕ. Το Μάρτιο του 2011 εντάχθηκε στον όμιλο Ιασώ και πραγματοποιήθηκαν επενδύσεις για την αναδιάρθρωση των κλινών, καθώς και τη δημιουργία νέων θεραπευτικών χώρων. Το Σεπτέμβριο του 2020 ανακοινώθηκε από τον όμιλο Ιασώ η μεταβίβαση των μετοχών της στην Darzalas Capital Sarl, ένα επενδυτικό όχημα για επενδύσεις στον τομέα της υγείας στη νοτιοανατολική Ευρώπη. Από το 2021 φέρει τη σημερινή της επωνυμία.

ΣΤΟΙΧΕΙΑ ΕΠΙΚΟΙΝΩΝΙΑΣ

Διεύθυνση: Πευκών και Πεισιστράτου, 19400 Κορωπί

Τηλέφωνα, url: Τηλ: 210-6670000, www.filotitis.com.gr

ΑΛΦΑ ΕΠΕΝΔΥΤΙΚΗΣ ΠΕΡΙΟΥΣΙΑΣ ΛΑΜΙΑΣ ΑΕ

ICAP CRIF CODE:1206961

ΕΜΠΟΡΙΚΑ ΣΤΟΙΧΕΙΑ

Δραστηριότητα: Γενική κλινική. Μονάδα νεφρού. Κέντρο αποκατάστασης («Κλινική Λαμίας»).

Αριθμός κλινών: Μη διαθέσιμο

Λοιπά στοιχεία: Διαθέτει ογκολογική, παθολογική και νεφρολογική μονάδα (17 μηχανημάτων), καθώς και κέντρο αποκατάστασης.

Προσωπικό: 32

ΟΙΚΟΝΟΜΙΚΑ ΣΤΟΙΧΕΙΑ

Κύκλος εργασιών 2021 (€): 3.291.000 (κατά δήλωση)

ΙΣΤΟΡΙΚΟ

Ίδρυση / Εταιρικά Γεγονότα: Ίδρύθηκε το 2012 στην Αθήνα και την ίδια χρονιά μετέφερε την έδρα της στη Λαμία.

ΣΤΟΙΧΕΙΑ ΕΠΙΚΟΙΝΩΝΙΑΣ

Διεύθυνση: Οδός Λαμίας – Λυγαριά (3^ο χλμ.), 35100 Λαμία

Τηλέφωνα, url: Τηλ. 22310-69450, <https://klinikilamias.gr>

ΑΝΑΒΙΩΣΗ ΑΕ

ICAP CRIF CODE:270809

ΕΜΠΟΡΙΚΑ ΣΤΟΙΧΕΙΑ

Δραστηριότητα: Κλινική αποκατάστασης.

Αριθμός κλινών: 88

Λοιπά στοιχεία: Πρόκειται για πολυμετοχική επιχείρηση, στην οποία το μεγαλύτερο ποσοστό αποτελούν ιατροί, άλλοι λειτουργοί υγείας καθώς και επιχειρηματίες οι οποίες δραστηριοποιούνται στο χώρο της υγείας.

Προσωπικό: 57

ΟΙΚΟΝΟΜΙΚΑ ΣΤΟΙΧΕΙΑ

Κύκλος εργασιών 2021 (€): 2.274.642

ΙΣΤΟΡΙΚΟ

Ίδρυση / Εταιρικά Γεγονότα: Ίδρύθηκε το 2006 στη Δράμα αλλά δραστηριότητες ξεκίνησε το 2009.

ΣΤΟΙΧΕΙΑ ΕΠΙΚΟΙΝΩΝΙΑΣ

Διεύθυνση: Σιταγροί, 66100 Δράμα

Τηλέφωνα, url: Τηλ.25210-95001, www.anabiosi.gr

ΑΝΑΓΕΝΝΗΣΗ, Η, ΑΕ ΚΕΝΤΡΟ ΑΠΟΘΕΡΑΠΕΙΑΣ ΑΠΟΚΑΤΑΣΤΑΣΗΣ ΘΕΣΣΑΛΟΝΙΚΗΣ **ICAP CRIF CODE:250786**

ΕΜΠΟΡΙΚΑ ΣΤΟΙΧΕΙΑ

Δραστηριότητα:	Κλινική αποκατάσταση,
Αριθμός κλινών:	229
Λοιπά στοιχεία:	Πρόκειται για κέντρο αποκατάστασης και αποθεραπείας. Μέσα στο 2009 προέβη στην αγορά οικοπέδου αξίας €2 εκατ.
Προσωπικό:	228

ΟΙΚΟΝΟΜΙΚΑ ΣΤΟΙΧΕΙΑ

Κύκλος εργασιών 2020 (€): 4.738.299

ΙΣΤΟΡΙΚΟ

Ίδρυση / Εταιρικά Γεγονότα: Ιδρύθηκε στη Θεσσαλονίκη το 2002, ενώ δραστηριότητες ξεκίνησε το 2005.

ΣΤΟΙΧΕΙΑ ΕΠΙΚΟΙΝΩΝΙΑΣ

Διεύθυνση: Οικισμός Φιλοθέης, 57001 Θέρμη Θεσσαλονίκης
Τηλέφωνα, url: Τηλ. 2310-805905, www.anagennisi-ae.gr

ΑΝΑΠΛΑΣΗ ΑΕ **ICAP CRIF CODE:213859**

ΕΜΠΟΡΙΚΑ ΣΤΟΙΧΕΙΑ

Δραστηριότητα:	Κλινική αποκατάσταση,
Αριθμός κλινών:	50
Λοιπά στοιχεία:	Παρέχει υπηρεσίες Κλειστής Νοσηλείας, Ημερήσιας Νοσηλείας και Ημερήσιας Φροντίδας με τμήματα Φυσιοθεραπείας, Υδροθεραπείας, Εργοθεραπείας, Λογοθεραπείας, Δημιουργικής Απασχόλησης, Ψυχικής Υγείας, Χρόνιου Πόνου και Δυσφαγίας. Συνεργάζεται με τον ΕΟΠΥΥ.
Προσωπικό:	97

ΟΙΚΟΝΟΜΙΚΑ ΣΤΟΙΧΕΙΑ

Κύκλος εργασιών 2020 (€): 2.588.921

ΙΣΤΟΡΙΚΟ

Ίδρυση / Εταιρικά Γεγονότα: Ιδρύθηκε το 1994 στο Χολαργό και από το 2008 εδρεύει στη σημερινή της διεύθυνση.

ΣΤΟΙΧΕΙΑ ΕΠΙΚΟΙΝΩΝΙΑΣ

Διεύθυνση: Λ. Εθνικής Αντιστάσεως 15, 14234 Νέα Ιωνία
Τηλέφωνα, url: Τηλ: 210-2702800, www.anaplasi-rehab.gr

ΑΝΑΣΣΑ ΙΔΙΩΤΙΚΗ ΚΛΙΝΙΚΗ ΙΩΑΝΝΟΥ – ΙΔΙΩΤΙΚΑ ΠΟΛΥΙΑΤΡΕΙΑ ΑΕ **ICAP CRIF CODE:261415**

ΕΜΠΟΡΙΚΑ ΣΤΟΙΧΕΙΑ

Δραστηριότητα:	Γενική κλινική («Ανασσα»). Εκμετάλλευση κυλικείου (εντός της κλινικής).
Αριθμός κλινών:	84
Λοιπά στοιχεία:	Παρέχει υπηρεσίες πρωτοβάθμιας και δευτεροβάθμιας περίθαλψης και οι εγκαταστάσεις της εκτείνονται σε πέντε ορόφους που καλύπτουν συνολικά περίπου 2000 τ.μ. Το 2018 ξεκίνησε τη λειτουργία της μονάδα νεφρού καθώς και πολυιατρείο.
Προσωπικό:	160

ΟΙΚΟΝΟΜΙΚΑ ΣΤΟΙΧΕΙΑ

Κύκλος εργασιών 2021 (€): 5.985.609 (κατά δήλωση)

ΙΣΤΟΡΙΚΟ

Ίδρυση / Εταιρικά Γεγονότα: Ιδρύθηκε το 2004 στο Βόλο από μετατροπή της εταιρείας Γεωργ. Η. Ιωάννου Παθολογική Κλινική ΕΕ η οποία προϋπήρχε από το ίδιο έτος. Αρχικά η επωνυμία

της ήταν Ιωάννου Γ. ΑΕ την οποία το 2019 άλλαξε σε Κλινική – Ιδιωτικά Πολυιατρεία Ιωάννου ΑΕ για να αλλάξει εκ νέου στη σημερινή το 2019.

ΣΤΟΙΧΕΙΑ ΕΠΙΚΟΙΝΩΝΙΑΣ

Διεύθυνση: Βερναρδάκη 13, 38333 Βόλος
Τηλέφωνα, url: Τηλ.24213-16036-9, www.anassageneral.gr

ΑΠΟΛΛΩΝΕΙΟ ΑΕ**ICAP CRIF CODE:269179****ΕΜΠΟΡΙΚΑ ΣΤΟΙΧΕΙΑ**

Δραστηριότητα: Κλινική αποκατάστασης και αποθεραπείας («Απολλώνειο»). Γενική κλινική. Παραγωγή ηλεκτρικής ενέργειας.

Αριθμός κλινών: 180**Προσωπικό:** 205**ΟΙΚΟΝΟΜΙΚΑ ΣΤΟΙΧΕΙΑ****Κύκλος εργασιών 2021 (€):** 7.414.027 (κατά δήλωση)**ΙΣΤΟΡΙΚΟ**

Ίδρυση / Εταιρικά Γεγονότα: Ιδρύθηκε το 2006 στη Λάρισα.

ΣΤΟΙΧΕΙΑ ΕΠΙΚΟΙΝΩΝΙΑΣ

Διεύθυνση: Ε.Ο. Λάρισας – Κοζάνης (6^ο χλμ.), 40100 Τύρναβος
Τηλέφωνα, url: Τηλ. 2410-831170, www.apoloneio.gr

ΑΡΜΟΝΙΑ ΑΕ**ICAP CRIF CODE:280712****ΕΜΠΟΡΙΚΑ ΣΤΟΙΧΕΙΑ**

Δραστηριότητα: Κλινική αποκατάστασης και αποθεραπείας.

Αριθμός κλινών: 258

Λοιπά στοιχεία: Λειτουργεί ως κέντρο κλειστής νοσηλείας, αλλά και σαν μονάδα ημερήσιας φροντίδας, υποστηρίζοντας όλα τα ασφαλιστικά ταμεία. Μπορεί να φιλοξενήσει 90 ασθενείς σε μονόκλινα, δίκλινα και τρίκλινα δωμάτια. Το 2021 οι κτιριακές εγκαταστάσεις της κλινικής επεκτάθηκαν και λειτούργησαν 124 νέες κλίνες.

Προσωπικό: 160**ΟΙΚΟΝΟΜΙΚΑ ΣΤΟΙΧΕΙΑ****Κύκλος εργασιών 2021 (€):** 5.461.876**ΙΣΤΟΡΙΚΟ**

Ίδρυση / Εταιρικά Γεγονότα: Ιδρύθηκε το 2008 στη Θεσσαλονίκη αλλά ξεκίνησε δραστηριότητες το 2011.

ΣΤΟΙΧΕΙΑ ΕΠΙΚΟΙΝΩΝΙΑΣ

Διεύθυνση: Κάτω Σχολάρι, 57500 Επανωμή Θεσσαλονίκης
Τηλέφωνα, url: Τηλ: 23920-92555, www.armoniacycenter.gr.

ΑΣΚΛΗΠΙΕΙΟΝ ΑΝΩ ΒΟΛΟΥ Α. ΜΠΙΣΑΚΟΣ – Α. ΚΥΡΙΑΚΟΣ ΑΕ**ICAP CRIF CODE:3227****ΕΜΠΟΡΙΚΑ ΣΤΟΙΧΕΙΑ**

Δραστηριότητα: Νευροψυχιατρική κλινική.

Αριθμός κλινών: 149

Λοιπά στοιχεία: Διατηρεί κλινική στον Άνω Βόλο ενώ μια ακόμη κλινική (υποκατάστημα) στην Αγριά Βόλου διέκοψε τη λειτουργία της το 2016. Ειδικεύεται στην περίθαλψη πασχόντων με νευρολογικές και ψυχιατρικές παθήσεις, ενώ λειτουργεί και εργαστήριο νευροφυσιολογίας. Είναι συμβεβλημένη με τον ΕΟΠΥΥ.

Προσωπικό: 72**ΟΙΚΟΝΟΜΙΚΑ ΣΤΟΙΧΕΙΑ****Κύκλος εργασιών 2021 (€):** 1.873.410 (κατά δήλωση)

ΙΣΤΟΡΙΚΟ

Ίδρυση / Εταιρικά Γεγονότα: Ιδρύθηκε το 1975 στο Βόλο για να συνεχίσει τις εργασίες της ομώνυμης ΟΕ η οποία συστάθηκε το 1966.

ΣΤΟΙΧΕΙΑ ΕΠΙΚΟΙΝΩΝΙΑΣ

Διεύθυνση: Ιωλκού 406, 38221 Βόλος
Τηλέφωνα, url: Τηλ: 24210-42259, www.asklipion.gr

ΑΣΚΛΗΠΙΕΙΟΝ, ΤΟ, Δ. ΣΑΜΕΛΛΑΣ ΑΕ

ICAP CRIF CODE:3228

ΕΜΠΟΡΙΚΑ ΣΤΟΙΧΕΙΑ

Δραστηριότητα: Νευροψυχιατρική κλινική («Το Ασκληπιείον»)
Αριθμός κλινών: 176
Προσωπικό: 80

ΟΙΚΟΝΟΜΙΚΑ ΣΤΟΙΧΕΙΑ

Κύκλος εργασιών 2021 (€): 1.697.367 (κατά δήλωση)

ΙΣΤΟΡΙΚΟ

Ίδρυση / Εταιρικά Γεγονότα: Ιδρύθηκε το 1976 αρχικά υπό την επωνυμία Νευρολογική και Ψυχιατρική Κλινική Δ. Σαμέλλας ΑΕ την οποία άλλαξε στη σημερινή το 2012.

ΣΤΟΙΧΕΙΑ ΕΠΙΚΟΙΝΩΝΙΑΣ

Διεύθυνση: Λ. Κηφισίας 276, 15232 Χαλάνδρι
Τηλέφωνα, url: Τηλ. 210-6812368, www.toasklepieion.com

ΑΣΚΛΗΠΙΕΙΟ ΚΡΗΤΗΣ ΑΕ

ICAP CRIF CODE:207641

ΕΜΠΟΡΙΚΑ ΣΤΟΙΧΕΙΑ

Δραστηριότητα: Γενική κλινική.
Αριθμός κλινών: 60
Λοιπά στοιχεία: Διαθέτει τρεις αίθουσες χειρουργείου, πέντε κλίνες Μ.Ε.Θ., σηπτικό χειρουργείο και αίθουσα τοκετών. Επίσης διαθέτει δύο εξοπλισμένα ασθενοφόρα. Στεγάζεται σε εξώροφο κτίριο. Εκτός της κλινικής διατηρεί και ένα διαγνωστικό κέντρο εντός του Ηρακλείου. Συνεργάζεται με τον ΕΟΠΥΥ.

Προσωπικό: 100

ΟΙΚΟΝΟΜΙΚΑ ΣΤΟΙΧΕΙΑ

Κύκλος εργασιών 2021 (€): 4.239.248

ΙΣΤΟΡΙΚΟ

Ίδρυση / Εταιρικά Γεγονότα: Ιδρύθηκε το 1993 στο Ηράκλειο Κρήτης. Στις 31.12.18 κατέθεσε αίτηση άμεσης επικύρωσης της συμφωνίας εξυγίανσης (βάσει του άρθρου 106β του ν.3588/2007) η οποία και έγινε αποδεκτή από το πτωχευτικό δικαστήριο στις 18.10.19.

ΣΤΟΙΧΕΙΑ ΕΠΙΚΟΙΝΩΝΙΑΣ

Διεύθυνση: Ζωγράφου 8, 71201 Ηράκλειο
Τηλέφωνα, url: Τηλ: 2810-246140, www.asklepieion.gr

ΑΤΤΙΚΟ ΘΕΡΑΠΕΥΤΗΡΙΟ ΑΕ

ICAP CRIF CODE:939018

ΕΜΠΟΡΙΚΑ ΣΤΟΙΧΕΙΑ

Δραστηριότητα: Γενική κλινική.
Αριθμός κλινών: 137
Λοιπά στοιχεία: Διαθέτει πλήρες διαγνωστικό κέντρο το οποίο εκτός των νοσηλευόμενων ασθενών μπορεί να εξυπηρετήσει και εξωτερικούς ασθενείς. Επίσης λειτουργεί Μονάδα Εντατικής Θεραπείας με πέντε (5) κλίνες, καθώς και δύο (2) Μονάδες Τεχνητού Νεφρού. Καλύπτει το 90% των ιατρικών ειδικοτήτων.

Προσωπικό: 117

ΟΙΚΟΝΟΜΙΚΑ ΣΤΟΙΧΕΙΑ

Κύκλος εργασιών 2021 (€): 5.009.771

ΙΣΤΟΡΙΚΟ

Ίδρυση / Εταιρικά Γεγονότα: Ιδρύθηκε το 1999 από μετατροπή της Πέτσας Α. Ι. ΟΕ, η οποία προϋπήρχε από το 1952.

ΣΤΟΙΧΕΙΑ ΕΠΙΚΟΙΝΩΝΙΑΣ

Διεύθυνση: Σπετσών 100 & Ευβοίας 13, 11362 Αθήνα
Τηλέφωνα, url: Τηλ: 210-8225411, www.attikomed.gr

ΒΙΟΚΛΙΝΙΚΗ ΑΘΗΝΩΝ ΜΟΝΟΠΡΟΣΩΠΗ ΑΕ – ΙΔΙΩΤΙΚΗ ΚΛΙΝΙΚΗ ΠΑΡΟΧΗΣ ΥΠΗΡΕΣΙΩΝ ΥΓΕΙΑΣ

ICAP CRIF CODE:3236100

ΕΜΠΟΡΙΚΑ ΣΤΟΙΧΕΙΑ

Δραστηριότητα: Γενική κλινική («Βιοκλινική Αθηνών»).

Αριθμός κλινών: 116

Λοιπά στοιχεία: Διαθέτει διάφορα τμήματα όπως παθολογικό, χειρουργικό, ακτινοδιαγνωστικό, καρδιολογικό, ενδοσκοπικό, μικροβιολογικό, νευρολογικό, παθολογοανατομικό, πνευμονολογικό, υπερήχων καθώς και ειδικά τμήματα, ενώ συνεργάζεται με 300 περίπου ιατρούς όλων των ειδικοτήτων.

Προσωπικό: 256

ΟΙΚΟΝΟΜΙΚΑ ΣΤΟΙΧΕΙΑ

Κύκλος εργασιών 2021 (€): 18.194.384 (κατά δήλωση)

ΙΣΤΟΡΙΚΟ

Ίδρυση / Εταιρικά Γεγονότα: Ιδρύθηκε το 1959 στην Αθήνα. Το 2000 απορρόφησε τη Γενική Κλινική Αθηνών ΑΕ, ενώ το 2001 η επωνυμία της άλλαξε από Καλιαμπέτσου Αφοί ΑΕΕ σε Γενική Κλινική Αθηνών ΑΕ για να αλλάξει εκ νέου σε Βιοκλινική Αθηνών ΑΕ το 2007. Το 2020 η επωνυμία της άλλαξε στη σημερινή. Από το 2006 ανήκει στον όμιλο εταιρειών της Βιοϊατρικής.

ΣΤΟΙΧΕΙΑ ΕΠΙΚΟΙΝΩΝΙΑΣ

Διεύθυνση: Μ. Γερουλάνου 15, 11524 Αθήνα
Τηλέφωνα, url: Τηλ: 210-6962600, www.bioiatriki.gr

ΒΙΟΚΛΙΝΙΚΗ ΘΕΣΣΑΛΟΝΙΚΗΣ ΙΔΙΩΤΙΚΗ ΚΛΙΝΙΚΗ ΜΟΝΟΠΡΟΣΩΠΗ ΑΕ

ICAP CRIF CODE:6088

ΕΜΠΟΡΙΚΑ ΣΤΟΙΧΕΙΑ

Δραστηριότητα: Γενική κλινική («Βιοκλινική Θεσσαλονίκης»).

Αριθμός κλινών: 150

Λοιπά στοιχεία: Διαθέτει αξονικό και μαγνητικό τομογράφο, καθώς επίσης και τμήμα μαστού. Ανήκει στον όμιλο εταιρειών της Βιοϊατρικής.

Προσωπικό: 241

ΟΙΚΟΝΟΜΙΚΑ ΣΤΟΙΧΕΙΑ

Κύκλος εργασιών 2021 (€): 15.069.114 (κατά δήλωση)

ΙΣΤΟΡΙΚΟ

Ίδρυση / Εταιρικά Γεγονότα: Ιδρύθηκε το 1977 στη Θεσσαλονίκη από μετατροπή της Αλεξίδης Ι. & Σία ΟΕ που προϋπήρχε από το 1966. Μέχρι το 2008 έφερε την επωνυμία Γαληνός Γενική Κλινική ΑΕ. Το 2020 άλλαξε την επωνυμία από Βιοκλινική Θεσσαλονίκης Ιδιωτική Κλινική ΑΕ στη σημερινή.

ΣΤΟΙΧΕΙΑ ΕΠΙΚΟΙΝΩΝΙΑΣ

Διεύθυνση: Μητροπόλεως 86, 54622 Θεσσαλονίκη
Τηλέφωνα, url: Τηλ: 2310-372600, www.bioiatriki.gr

ΓΑΒΡΙΛΑΚΗ ΓΕΝΙΚΗ ΚΛΙΝΙΚΗ ΑΕ

ICAP CRIF CODE:233808

ΕΜΠΟΡΙΚΑ ΣΤΟΙΧΕΙΑ

Δραστηριότητα: Γενική κλινική («Iasis»).

Αριθμός κλινών: 90

Λοιπά στοιχεία:	Η κλινική ξεκίνησε τη λειτουργία της το 2004 κατόπιν ολοκληρωτικής ανακαίνισης και επέκτασης, το ύψος της οποίας ανήλθε σε περίπου €4 εκατ. Από το 2008 προστέθηκαν στο δυναμικό της 28 νέες κλίνες, ενώ το 2009 ξεκίνησε η λειτουργία αιμοδυναμικής μονάδας, το 2010 η λειτουργία αγγειοχειρουργικής και θωρακοχειρουργικής μονάδας, ενώ μέσα στο 2012 έλαβε άδεια λειτουργίας και ακτινοθεραπευτικής μονάδας. Συνεργάζεται με τον ΕΟΠΥΥ καθώς και με ιδιωτικές ασφαλιστικές εταιρείες.
------------------------	--

Προσωπικό: 137

ΟΙΚΟΝΟΜΙΚΑ ΣΤΟΙΧΕΙΑ

Κύκλος εργασιών 2020 (€): 5.785.983

ΙΣΤΟΡΙΚΟ

Ίδρυση / Εταιρικά Γεγονότα: Ιδρύθηκε το 1998 στα Χανιά υπό την επωνυμία Iasis ΑΕ. Το 2004 απορρόφησε την προσωπική επιχείρηση του Ηλία Γαβριλάκη και έκτοτε χρησιμοποιεί τη σημερινή της επωνυμία. Ξεκίνησε δραστηριότητες το 2004.

ΣΤΟΙΧΕΙΑ ΕΠΙΚΟΙΝΩΝΙΑΣ

Διεύθυνση: Μ. Μπότσαρη 76-78, 73136 Χανιά

Τηλέφωνα, url: Τηλ: 28210-70800, www.iasishospital.gr

ΓΑΤΕΝΙΟΥ Μ. ΑΦΟΙ ΑΕ

ICAP CRIF CODE:707252

ΕΜΠΟΡΙΚΑ ΣΤΟΙΧΕΙΑ

Δραστηριότητα: Νευροψυχιατρική κλινική («Η Γειτονιά μας»).

Αριθμός κλινών: 149

Λοιπά στοιχεία: Η Κλινική βρίσκεται και λειτουργεί στο 6ο χλμ της Οδού Λάρισας– Αμπελώνα. Εξειδικεύεται σε ψυχογηριατρικούς ασθενείς με άνοια, για τους οποίους στόχος είναι να παραμένουν «ενεργοί» κατά το δυνατόν περισσότερο χρόνο τόσο κινητικά όσο και γνωστικά. Συνεργάζεται με όλα τα ασφαλιστικά ταμεία, είναι συμβεβλημένη με τον ΕΟΠΥΥ και δέχεται ασφαλισμένους του εξωτερικού.

Προσωπικό: 26

ΟΙΚΟΝΟΜΙΚΑ ΣΤΟΙΧΕΙΑ

Κύκλος εργασιών 2021 (€): 2.638.000 (κατά δήλωση)

ΙΣΤΟΡΙΚΟ

Ίδρυση / Εταιρικά Γεγονότα: Ιδρύθηκε το 2019 από μετατροπή σε ΑΕ της ομώνυμης ΟΕ η οποία συστάθηκε το 2005.

ΣΤΟΙΧΕΙΑ ΕΠΙΚΟΙΝΩΝΙΑΣ

Διεύθυνση: Φριξου 5, 41110 Λάρισα

Τηλέφωνα, url: Τηλ.2410-566600, www.geitoniamas.gr

ΓΑΛΗΝΗ ΝΕΥΡΟΨΥΧΙΑΤΡΙΚΗ ΚΛΙΝΙΚΗ Γ. ΜΑΛΙΤΑΣ ΑΕ

ICAP CRIF CODE:10007556

ΕΜΠΟΡΙΚΑ ΣΤΟΙΧΕΙΑ

Δραστηριότητα: Νευροψυχιατρική κλινική («Γαλήνη»).

Αριθμός κλινών: 98

Προσωπικό: 35

ΟΙΚΟΝΟΜΙΚΑ ΣΤΟΙΧΕΙΑ

Κύκλος εργασιών 2018 (€): 1.882.312

ΙΣΤΟΡΙΚΟ

Ίδρυση / Εταιρικά Γεγονότα: Ιδρύθηκε το 2013 στη Λάρισα αρχικά υπό την επωνυμία Sanita – Λάρισα ΑΕ. Το 2014 η επωνυμία της άλλαξε στη σημερινή και η έδρα της μεταφέρθηκε στην Κηφισιά. Το 2015 απορρόφησε την εταιρεία Γαλήνη Ψυχιατρική Κλινική Γ. Μαλπιά ΑΕ (συστάθηκε το 1973).

ΣΤΟΙΧΕΙΑ ΕΠΙΚΟΙΝΩΝΙΑΣ

Διεύθυνση: Χαρ. Τρικούπη 161, 14564 Κηφισιά

Τηλέφωνα, url: Τηλ.210-8070009, www.galene.gr

ΓΕΝΙΚΗ ΚΛΙΝΙΚΗ ΔΩΔΕΚΑΝΗΣΟΥ ΜΟΝΟΠΡΟΣΩΠΗ ΑΕ

ICAP CRIF CODE:242925

ΕΜΠΟΡΙΚΑ ΣΤΟΙΧΕΙΑ

Δραστηριότητα: Γενική κλινική.

Αριθμός κλινών: 107

Λοιπά στοιχεία: Πρόκειται για θυγατρική της Euromedica ΑΕ. Εκτείνεται σε έκταση 12.827 τ.μ. Σε ετήσια βάση εξυπηρετεί πάνω από 4.800 εσωτερικούς ασθενείς και πάνω από 15.000 εξωτερικούς ασθενείς. Σύμφωνα με δημοσιεύματα στο τύπο, η κλινική προχώρησε σε συνεργασία με την εταιρία MONDIAL στη Νότια Ρόδο εγκαθιστώντας μία μικρή κινητή Μονάδα Εντατικής Θεραπείας, πλήρως εξοπλισμένη και στελεχωμένη με διασώστες.

Προσωπικό: 149

ΟΙΚΟΝΟΜΙΚΑ ΣΤΟΙΧΕΙΑ

Κύκλος εργασιών 2021 (€): 6.477.000 (κατά δήλωση)

ΙΣΤΟΡΙΚΟ

Ίδρυση / Εταιρικά Γεγονότα: Ίδρύθηκε στη Ρόδο το 2000 και ξεκίνησε δραστηριότητες το 2006. Στις 22.2.21 κατέθεσε αίτηση άμεσης επικύρωσης της συμφωνίας εξυγίανσης η οποία και έγινε αποδεκτή από το πτωχευτικό δικαστήριο. Αρχικά η επωνυμία της ήταν Euromedica Γενική Κλινική Δωδεκανήσου ΑΕ την οποία άλλαξε στη σημερινή στις 26.4.22.

ΣΤΟΙΧΕΙΑ ΕΠΙΚΟΙΝΩΝΙΑΣ

Διεύθυνση: Οδός Ρόδου – Λίνδου (6ο χλμ), 85100 Ρόδος

Τηλέφωνα, url: Τηλ: 22410-45000, www.euromedica-rhodes.gr

ΓΕΝΙΚΗ ΚΛΙΝΙΚΗ – ΙΠΠΟΚΡΑΤΕΙΟΝ ΙΔΡΥΜΑ ΑΓΡΙΝΙΟΥ ΑΕ

ICAP CRIF CODE:51711

ΕΜΠΟΡΙΚΑ ΣΤΟΙΧΕΙΑ

Δραστηριότητα: Γενική κλινική.

Αριθμός κλινών: 115

Λοιπά στοιχεία: Το σύνολο σχεδόν των ετήσιων εσόδων της κλινικής προέρχεται από εσωτερικούς ασθενείς, ενώ απευθύνεται κυρίως σε ασφαλισμένους του ΕΟΠΥΥ και διαφόρων άλλων ασφαλιστικών ταμείων.

Προσωπικό: 48

ΟΙΚΟΝΟΜΙΚΑ ΣΤΟΙΧΕΙΑ

Κύκλος εργασιών 2021 (€): 2.444.578 (κατά δήλωση)

ΙΣΤΟΡΙΚΟ

Ίδρυση / Εταιρικά Γεγονότα: Ίδρύθηκε το 1991 στο Αγρίνιο από μετατροπή σε ΑΕ της Αλεξόπουλος Γ. – Χ. Σιάμος ΟΕ η οποία συστάθηκε το 1991. Η εταιρεία διαλύθηκε στις 26.9.18 ενώ στις 13.11.18 πραγματοποιήθηκε ανάκληση της διάλυσης.

ΣΤΟΙΧΕΙΑ ΕΠΙΚΟΙΝΩΝΙΑΣ

Διεύθυνση: Γοργοποτάμου 16, 30100 Αγρίνιο

Τηλέφωνα, url: Τηλ: 26410-26841, www.ippokrateio.gr

ΓΕΩΡΓΙΑΔΗΣ –CASPEDES IKE

ICAP CRIF CODE:10110577

ΕΜΠΟΡΙΚΑ ΣΤΟΙΧΕΙΑ

Δραστηριότητα: Γενική κλινική («Θεραπευτήριο Αθηνών»)

Αριθμός κλινών: 74

Προσωπικό: 63

ΟΙΚΟΝΟΜΙΚΑ ΣΤΟΙΧΕΙΑ

Κύκλος εργασιών 2020 (€): 2.094.917

ΙΣΤΟΡΙΚΟ

Ίδρυση / Εταιρικά Γεγονότα: Ιδρύθηκε το 2016 από μετατροπή της εταιρείας Γεωργιάδης Κωνσταντίνος Γρ. Μονοπρόσωπη ΙΚΕ η οποία συστάθηκε το ίδιο έτος. Το 2021 η επωνυμία της άλλαξε από Γεωργιάδης – Δρακόπουλος ΙΚΕ στη σημερινή.

ΣΤΟΙΧΕΙΑ ΕΠΙΚΟΙΝΩΝΙΑΣ

Διεύθυνση: Ι. Δροσοπούλου 24, 11257 Αθήνα
Τηλέφωνα, url: Τηλ. 210-8236721-3, www.athenshospital.gr

ΔΙΑΠΛΑΣΗ ΚΕΝΤΡΟ ΑΠΟΚΑΤΑΣΤΑΣΗΣ ΑΕ**ICAP CRIF CODE:282868****ΕΜΠΟΡΙΚΑ ΣΤΟΙΧΕΙΑ**

Δραστηριότητα: Κλινική αποκατάστασης και αποθεραπείας.
Αριθμός κλινών: 97
Λοιπά στοιχεία: Πρόκειται για κέντρο αποκατάστασης κλειστής και ανοικτής νοσηλείας. Το 2014 η δυναμικότητα του κέντρου αυξήθηκε κατά 10 νέες κλίνες.
Προσωπικό: 114

ΟΙΚΟΝΟΜΙΚΑ ΣΤΟΙΧΕΙΑ**Κύκλος εργασιών 2021 (€):** 2.987.080 (κατά δήλωση)**ΙΣΤΟΡΙΚΟ**

Ίδρυση / Εταιρικά Γεγονότα: Ιδρύθηκε το 2008 αλλά ξεκίνησε δραστηριότητες το 2010.

ΣΤΟΙΧΕΙΑ ΕΠΙΚΟΙΝΩΝΙΑΣ

Διεύθυνση: Β' Πάροδος Αρτέμιδος 1, Θέση Γουλιμίδες, 24100 Καλαμάτα
Τηλέφωνα, url: Τηλ: 27210-44700, www.diaplasis.eu

ΔΡΑΓΙΝΗ Ε.Δ. ΑΕ**ICAP CRIF CODE:221093****ΕΜΠΟΡΙΚΑ ΣΤΟΙΧΕΙΑ**

Δραστηριότητα: Γενική κλινική («Mediterraneo Hospital»)
Αριθμός κλινών: 177
Λοιπά στοιχεία: Πρόκειται για διαγνωστικό, χειρουργικό και νοσηλευτικό κέντρο στην περιοχή της Γλυφάδας (πρώην κλινική Δραγίνη). Συνεργάζεται με όλα τα ταμεία του δημοσίου και τον ΕΟΠΥΥ. Μέσα στο 2022 ολοκληρώθηκε επένδυση που αφορούσε την κτιριακή επέκταση της κλινικής (10 νέες κλίνες).
Προσωπικό: 350

ΟΙΚΟΝΟΜΙΚΑ ΣΤΟΙΧΕΙΑ**Κύκλος εργασιών 2021 (€):** 35.983.616**ΙΣΤΟΡΙΚΟ**

Ίδρυση / Εταιρικά Γεγονότα: Ιδρύθηκε το 1996 στη Γλυφάδα από μετατροπή προσωπικής επιχείρησης. Το 2002 απορρόφησε τέσσερις προσωπικές επιχειρήσεις.

ΣΤΟΙΧΕΙΑ ΕΠΙΚΟΙΝΩΝΙΑΣ

Διεύθυνση: Ηλείας 8-12, 16675 Γλυφάδα
Τηλέφωνα, url: Τηλ: 210-9117000, www.mediterraneohospital.gr

ΕΥΓΕΝΙΔΕΙΟΝ ΘΕΡΑΠΕΥΤΗΡΙΟΝ Η ΑΓΙΑ ΤΡΙΑΣ ΑΕ**ICAP CRIF CODE:1147****ΕΜΠΟΡΙΚΑ ΣΤΟΙΧΕΙΑ**

Δραστηριότητα: Γενική κλινική («Ευγενίδειον»)
Αριθμός κλινών: 126
Λοιπά στοιχεία: Οι εσωτερικοί ασθενείς καλύπτουν πάνω από το 90% των συνολικών ετήσιων εσόδων.
Προσωπικό: 160

ΟΙΚΟΝΟΜΙΚΑ ΣΤΟΙΧΕΙΑ**Κύκλος εργασιών 2021 (€):** 9.696.103

ΙΣΤΟΡΙΚΟ

Ίδρυση / Εταιρικά Γεγονότα: Ιδρύθηκε το 1975 στην Αθήνα και κύριος μέτοχος είναι το Πανεπιστήμιο Αθηνών.

ΣΤΟΙΧΕΙΑ ΕΠΙΚΟΙΝΩΝΙΑΣ

Διεύθυνση: Παπαδιαμαντοπούλου 20, 11528 Αθήνα
Τηλέφωνα, url: Τηλ: 210-7208100, www.eugenideio.gr

ΕΥΡΩΚΛΙΝΙΚΗ ΑΘΗΝΩΝ ΑΕ**ICAP CRIF CODE:21073****ΕΜΠΟΡΙΚΑ ΣΤΟΙΧΕΙΑ**

Δραστηριότητα: Γενική κλινική («Ευρωκλινική Αθηνών» και «Ευρωκλινική Παίδων»)
Αριθμός κλινών: 175 (εν ενεργεία)
Λοιπά στοιχεία: Από τις 17.5.18 η Ευρωκλινική Παίδων από παιδιατρική κλινική μετατράπηκε σε γενική κλινική. Στην Ευρωκλινική Αθηνών λειτουργούν πολλές μονάδες (αγγειοχειρουργική, γενικής χειρουργικής, γναθοχειρουργική, ενδοκρινολογική, καρδιολογική, νευροχειρουργική, ογκολογική, ορθοπεδική, οφθαλμολογική, παθολογική, γαστρεντερολογική, κ.λπ.) καθώς και διαγνωστικά εργαστήρια. Προσφέρει τη δυνατότητα συνεργασίας με μεγάλα νοσηλευτικά ιδρύματα του εξωτερικού όπως το Memorial Sloan Kettering και το Johns Hopkins. Αναφορικά με την Ευρωκλινική Παίδων, διαθέτει εξειδικευμένα τμήματα, μονάδες κλινικής ημέρας, εξωτερικά ιατρεία, τμήμα επειγόντων περιστατικών και χειρουργικές αίθουσες. Έχει συνάψει συμφωνίες με την Ένωση Ασφαλιστικών Εταιρειών Ελλάδος, καθώς και με πολλά δημόσια ταμεία και τον ΕΟΠΥΥ. Το 2021 πραγματοποιήθηκαν και στις δύο κλινικές 29.932 ημέρες νοσηλείας.

Προσωπικό: 613 (31.12.21)

ΟΙΚΟΝΟΜΙΚΑ ΣΤΟΙΧΕΙΑ

Κύκλος εργασιών 2021 (€): 53.119.848

ΙΣΤΟΡΙΚΟ

Ίδρυση / Εταιρικά Γεγονότα: Ιδρύθηκε το 1970 υπό την επωνυμία Μαιευτήριο Αθηνών ΑΕ. Από το 1996 λειτουργεί ως γενική κλινική και φέρει τη σημερινή της επωνυμία. Από τις 14.4.20 νέος μέτοχος στην εταιρεία είναι η Akkadia Holdings Limited η οποία ανήκει στην Hippocrates Holdings B.V. Το 2009 απορρόφησε τις εταιρείες Ανάξαρχος ΑΤΕ και Medicom Systems ΑΕ και το 2010 την Ευρωκλινική Παίδων Θεραπευτικό Χειρουργικό Κέντρο ΑΕ (ιδρύθηκε το 2002 από μετατροπή σε ΑΕ της Παιδιατρική Κλινική Αθηνών Μονοπρόσωπη ΕΠΕ, η οποία συστάθηκε το 1963).

ΣΤΟΙΧΕΙΑ ΕΠΙΚΟΙΝΩΝΙΑΣ

Διεύθυνση: Αθανασιάδου 7-9, 11521 Αθήνα
Τηλέφωνα, url: Τηλ: 210-6416600, www.euroclinic.gr

ΗΜΙΘΕΑ ΜΟΝΟΠΡΟΣΩΠΗ ΑΕ**ICAP CRIF CODE:267302****ΕΜΠΟΡΙΚΑ ΣΤΟΙΧΕΙΑ**

Δραστηριότητα: Γενική κλινική («Ερρίκος Ντυνάν Hospital Center»)
Αριθμός κλινών: 443
Λοιπά στοιχεία: Το θεραπευτήριο «Ερρίκος Ντυνάν» ιδρύθηκε από τον Ελληνικό Ερυθρό Σταυρό λειτουργώντας ως κοινωφελές ίδρυμα μη κερδοσκοπικού χαρακτήρα. Στις εγκαταστάσεις του που εκτείνονται σε έκταση 55 χιλ. τ.μ. (κτίριο 7 ορόφων), λειτουργούν κλινικές και εξωτερικά ιατρεία όλων των ειδικοτήτων πλήρως εξοπλισμένα. Στελεχώνεται από 200 περίπου ιατρούς αποκλειστικής απασχόλησης, καθώς και από πλήθος εξωτερικών συνεργατών. Διαθέτει μεταξύ άλλων, 25 χειρουργεία, 38 κλίνες μονάδων εντατικής θεραπείας, 24 κλίνες μονάδων τεχνητού νεφρού και 78 κλίνες νοσηλείας μίας ημέρας. Η κλινική είναι συμβεβλημένη με τον ΕΟΠΥΥ.

Προσωπικό: 931

ΟΙΚΟΝΟΜΙΚΑ ΣΤΟΙΧΕΙΑ

Κύκλος εργασιών 2021 (€): 53.435.262

ΙΣΤΟΡΙΚΟ

Ίδρυση / Εταιρικά Γεγονότα: Ιδρύθηκε στην Αθήνα το 2005 υπό την επωνυμία New Evolution ΑΕ και πρόκειται για 100% θυγατρική του ομίλου Πειραιώς. Στις 24.9.14 απέκτησε μέσω διαδικασίας αναγκαστικού πλειστηριασμού την κυριότητα της νοσηλευτικής μονάδας «Ερρίκος Ντυνάν» ως σύνολο επιχείρησης, επιλύοντας με τον τρόπο αυτό χρόνια προβλήματα που επηρέαζαν την αποτελεσματική λειτουργία του νοσοκομείου. Την ίδια χρονιά άλλαξε την επωνυμία της σε Ημιθέα ΑΕ – Εταιρεία Εκμετάλλευσης Νοσηλευτικών Μονάδων & Ιατρικών – Διαγνωστικών Κέντρων & Παροχής Συναφών Υπηρεσιών. Από το 2021 φέρει τη σημερινή της επωνυμία. Η εταιρεία ήταν αδρανής από τη σύστασή της μέχρι και το Νοέμβριο του 2014.

ΣΤΟΙΧΕΙΑ ΕΠΙΚΟΙΝΩΝΙΑΣ

Διεύθυνση: Λ. Μεσογείων 107, 11526 Αθήνα

Τηλέφωνα, url: Τηλ: 210-6972000, www.dunant.gr

ΘΕΡΑΠΕΥΤΗΡΙΟ Ν. ΣΠΙΝΑΡΗ ΑΕ

ICAP CRIF CODE:32175

ΕΜΠΟΡΙΚΑ ΣΤΟΙΧΕΙΑ

Δραστηριότητα: Νευροψυχιατρική κλινική («Θεραπευτήριο Ν. Σπινάρη»).

Αριθμός κλινών: 247

Προσωπικό: 130

ΟΙΚΟΝΟΜΙΚΑ ΣΤΟΙΧΕΙΑ

Κύκλος εργασιών 2021 (€): 2.298.943 (1.7.20-30.6.21)

ΙΣΤΟΡΙΚΟ

Ίδρυση / Εταιρικά Γεγονότα: Ιδρύθηκε το 1982.

ΣΤΟΙΧΕΙΑ ΕΠΙΚΟΙΝΩΝΙΑΣ

Διεύθυνση: Ε.Ο. Κοζάνης – Θεσσαλονίκης (4^ο χλμ.), 50100 Κοζάνη

Τηλέφωνα, url: Τηλ. 24610-37751-3, www.klinikispinari.gr

ΘΕΣΣΑΛΙΚΗ ΑΕ

ICAP CRIF CODE:274218

ΕΜΠΟΡΙΚΑ ΣΤΟΙΧΕΙΑ

Δραστηριότητα: Κλινική αποκατάστασης.

Αριθμός κλινών: 80

Λοιπά στοιχεία: Πρόκειται για κέντρο αποθεραπείας και φυσικής αποκατάστασης, κλειστής και ανοικτής νοσηλείας.

Προσωπικό: 70

ΟΙΚΟΝΟΜΙΚΑ ΣΤΟΙΧΕΙΑ

Κύκλος εργασιών 2021 (€): 2.500.000 (κατά δήλωση)

ΙΣΤΟΡΙΚΟ

Ίδρυση / Εταιρικά Γεγονότα: Ιδρύθηκε το 2007 στα Τρίκαλα αλλά δραστηριότητες ξεκίνησε το 2009.

ΣΤΟΙΧΕΙΑ ΕΠΙΚΟΙΝΩΝΙΑΣ

Διεύθυνση: Οδός Τρικάλων – Καρδίτσας (6^ο χλμ.), 42100 Τρίκαλα

Τηλέφωνα, url: Τηλ. 24310-42307-9, www.reha.gr

ΘΗΣΕΑΣ ΚΕΝΤΡΟ ΑΠΟΚΑΤΑΣΤΑΣΗΣ ΑΕ

ICAP CRIF CODE:283747

ΕΜΠΟΡΙΚΑ ΣΤΟΙΧΕΙΑ

Δραστηριότητα: Κλινική αποκατάστασης.

Αριθμός κλινών: 58

Λοιπά στοιχεία:	Πρόκειται για κέντρο αποθεραπείας και αποκατάστασης για ασθενείς με νευρολογικές, μυοσκελετικές, καρδιολογικές, αναπνευστικές παθήσεις και αθλητικές κακώσεις που η αποκατάστασή τους απαιτεί ολιστική και εξατομικευμένη προσέγγιση. Εκτείνεται σε έκταση 7.000 τ.μ., σε 6 ορόφους με 30 δωμάτια νοσηλείας.
------------------------	--

Προσωπικό: 93

ΟΙΚΟΝΟΜΙΚΑ ΣΤΟΙΧΕΙΑ

Κύκλος εργασιών 2021 (€): 4.520.785 (κατά δήλωση)

ΙΣΤΟΡΙΚΟ

Ίδρυση / Εταιρικά Γεγονότα: Ίδρύθηκε το 2008 αλλά δραστηριότητες ξεκίνησε το 2016. Αρχικά η επωνυμία της ήταν Euromedica – Αποκατάσταση ΑΕ, η οποία το 2012 άλλαξε σε Θησεύς Κέντρο Αποθεραπείας και Αποκατάστασης ΑΕ για να αλλάξει εκ νέου στη σημερινή το 2017.

ΣΤΟΙΧΕΙΑ ΕΠΙΚΟΙΝΩΝΙΑΣ

Διεύθυνση: Λ. Συγγρού 202 & Αγ. Πάντων, 17671 Καλλιθέα

Τηλέφωνα, url: Τηλ: 214-1006000, www.thedeusrehab.gr

ΙΑΣΩ ΘΕΣΣΑΛΙΑΣ ΑΕ

ICAP CRIF CODE:255040

ΕΜΠΟΡΙΚΑ ΣΤΟΙΧΕΙΑ

Δραστηριότητα: Γενική και μαιευτική κλινική («Ίασώ Θεσσαλίας»)

Αριθμός κλινών: 206

Λοιπά στοιχεία: Η κλινική έχει έκταση 23.600 τ.μ. σε ιδιόκτητο οικόπεδο 60 στρεμμάτων στη Νίκαια της Λάρισας και η συνολική επένδυση ανήλθε σε €70 εκατ. Η γενική κλινική διαθέτει παθολογικό, διαγνωστικό τμήμα καθώς και εξωτερικά ιατρεία. Η μαιευτική – γυναικολογική κλινική αναπτύσσεται σε 32 κλίνες και διαθέτει μονάδα στατικής νοσηλείας νεογνών, ιατρικής εμβρύου, μονάδα IVF, μονάδα εγκυμοσύνης υψηλού κινδύνου, γυναικολογικής ογκολογίας κ.ά. Επίσης λειτουργεί παιδιατρικό, καρδιολογικό και ογκολογικό νεογνών. Από το 2012 εντάχθηκε στο δίκτυο υγείας της Interamerican ως συνεργαζόμενο νοσηλευτήριο. Το 2018 ξεκίνησαν τη λειτουργία τους νέα τμήματα χειρουργικής θώρακος, παθολογικής ογκολογίας και αιμοδυναμικού εργαστηρίου. Οι εσωτερικοί ασθενείς κάλυψαν το 82% των συνολικών εσόδων του 2021.

Προσωπικό: 430

ΟΙΚΟΝΟΜΙΚΑ ΣΤΟΙΧΕΙΑ

Κύκλος εργασιών 2021 (€): 23.157.223

ΙΣΤΟΡΙΚΟ

Ίδρυση / Εταιρικά Γεγονότα: Ίδρύθηκε το 2003 στη Λάρισα και ξεκίνησε λειτουργία το 2010. Ανήκει στον όμιλο Ίασώ.

ΣΤΟΙΧΕΙΑ ΕΠΙΚΟΙΝΩΝΙΑΣ

Διεύθυνση: Π.Ε.Ο. Λάρισας- Αθηνών (8^ο χλμ.), 41500 Λάρισα

Τηλέφωνα, url: Τηλ: 2410-996000, www.iasothesalias.gr

ΙΑΤΡΙΚΟ ΑΘΗΝΩΝ ΕΑΕ

ICAP CRIF CODE:15017

ΕΜΠΟΡΙΚΑ ΣΤΟΙΧΕΙΑ

Δραστηριότητα: Γενικές κλινικές,

Αριθμός κλινών: 1.200

Λοιπά στοιχεία: Στην Ελλάδα η εταιρεία εκμεταλλεύεται έξι κλινικές στην Αττική και μία στη Θεσσαλονίκη και συγκεκριμένα, το Ιατρικό Ψυχικού, το Ιατρικό Κέντρο στο Μαρούσι και το Παιδιατρικό Αθηνών, το Ιατρικό Παλαιού Φαλήρου, την κλινική Ίασις στον Πειραιά, το Ιατρικό Δάφνης, το Ιατρικό Περιστερίου και το Ιατρικό Διαβαλκανικό στη Θεσσαλονίκη. Το Νοέμβριο του 2009 ξεκίνησε τη λειτουργία της

και η μαιευτική – γυναικολογική κλινική «Γαία» εντός του γενικού νοσοκομείου «Ερρίκος Ντυνάν» στα πλαίσια σύμπραξης μεταξύ των δύο πλευρών. Όμως, στις 12.7.11 η εν λόγω σύμπραξη έπαψε να υφίσταται. Από τον Μάρτιο του 2012 η κλινική «Γαία» λειτουργούσε στις εγκαταστάσεις της τιτλούχου η οποία ανέλαβε και τις εργασίες της. Το 2021 ωστόσο προχώρησε στη μεταβίβαση της δραστηριότητας αυτής σε τρίτους. Διατηρεί συνεργασία με πανελλαδικό δίκτυο με περισσότερους από 2.800 ιατρούς, 390 διαγνωστικά κέντρα και οκτώ μονάδες αιμοκάθαρσης. Το 2021 παρείχε νοσηλεία σε 95.498 εσωτερικούς ασθενείς, ενώ οι εξωτερικοί ασθενείς που επισκέφθηκαν τις μονάδες του ομίλου ανήλθαν σε 1.063.305. Διατηρεί ιατρικά κέντρα και στο εξωτερικό. Το 2021 οι επενδύσεις σε επίπεδο ομίλου ανήλθαν σε €11,3 εκατ.

Προσωπικό: 2.922 (31.12.21)

ΟΙΚΟΝΟΜΙΚΑ ΣΤΟΙΧΕΙΑ

Κύκλος εργασιών 2021 (€): 221.427.000

Κύκλος εργασιών 2022 (€): 115.169.000 (1.1-30.6)

ΙΣΤΟΡΙΚΟ

Ίδρυση / Εταιρικά Γεγονότα:

Ιδρύθηκε το 1983. Το 1998 απορρόφησε τις εταιρείες Απολλώνιο Θεραπευτήριο ΑΕ και Ιατρικό Διαβαλκανικό Κέντρο ΑΕ και το 2001 τις εταιρείες Ιατρικό Αθηνών Κλινική Παλ. Φαλήρου ΑΕ και Iassis ΑΕ. Είναι εισηγμένη στο Χ.Α. και η γερμανική εταιρεία Asklepios International GmbH (μεγάλος όμιλος στον κλάδο της υγείας ο οποίος διαθέτει περίπου 27.000 κλίνες στην Ευρώπη και την Αμερική) κατέχει το 36,4% των μετοχών της.

ΣΤΟΙΧΕΙΑ ΕΠΙΚΟΙΝΩΝΙΑΣ

Διεύθυνση: Διστόμου 5-7, 15125 Μαρούσι

Τηλέφωνα, url: Τηλ: 210-6198100-20, www.iatriko.gr

ΙΑΤΡΟΠΟΛΙΣ ΙΔΙΩΤΙΚΗ ΚΛΙΝΙΚΗ ΑΕ

ICAP CRIF CODE:878478

ΕΜΠΟΡΙΚΑ ΣΤΟΙΧΕΙΑ

Δραστηριότητα: Ογκολογική κλινική.

Αριθμός κλινών: 20

Λοιπά στοιχεία: Πρόκειται για θυγατρική της εταιρείας Ιατρόπολις Μαγνητική Τομογραφία ΑΕ. Κατά την περίοδο 2010-2018 οι επενδύσεις του ομίλου Ιατρόπολις ανήλθαν συνολικά στο ύψος των €58 εκατ.

Προσωπικό: 55

ΟΙΚΟΝΟΜΙΚΑ ΣΤΟΙΧΕΙΑ

Κύκλος εργασιών 2021 (€): 11.942.439

ΙΣΤΟΡΙΚΟ

Ίδρυση / Εταιρικά Γεγονότα:

Ιδρύθηκε το 2009 υπό την επωνυμία Ιατρόπολις Αλίμου Ιατρική ΑΕ την οποία άλλαξε το 2012 σε Κλινική Ιατρόπολις ΑΕ για να την αλλάξει εκ νέου το ίδιο έτος στη σημερινή. Ξεκίνησε δραστηριότητες το 2012 μετά την απορρόφηση κλάδου της εταιρείας Ιατρόπολις Μαγνητική Τομογραφία ΑΕ. Από το 2012 εδρεύει στη σημερινή της διεύθυνση.

ΣΤΟΙΧΕΙΑ ΕΠΙΚΟΙΝΩΝΙΑΣ

Διεύθυνση: Εθνικής Αντιστάσεως 54, 15231 Χαλάνδρι

Τηλέφωνα, url: Τηλ: 210-6796000, www.magnitiki.gr

ΙΠΠΟΚΡΑΤΕΙΟ ΘΕΡΑΠΕΥΤΗΡΙΟ ΑΕ

ICAP CRIF CODE:231724

ΕΜΠΟΡΙΚΑ ΣΤΟΙΧΕΙΑ

Δραστηριότητα: Νευροψυχιατρική κλινική.

Αριθμός κλινών: 237

Λοιπά στοιχεία: Δέχεται ασφαλισμένους του ΕΟΠΥΥ και διαφόρων ασφαλιστικών ταμείων και νοσηλεύει σε ετήσια βάση πάνω από 70.000 ασθενείς.

Προσωπικό: 150

ΟΙΚΟΝΟΜΙΚΑ ΣΤΟΙΧΕΙΑ

Κύκλος εργασιών 2021 (€): 3.278.325 (κατά δήλωση)

ΙΣΤΟΡΙΚΟ

Ίδρυση / Εταιρικά Γεγονότα: Ιδρύθηκε το 1998 στη Λάρισα και ξεκίνησε δραστηριότητες στα μέσα του 2000.

ΣΤΟΙΧΕΙΑ ΕΠΙΚΟΙΝΩΝΙΑΣ

Διεύθυνση: Οδός Λάρισας – Αμπελώνα (8^ο χλμ.), 40400 Λάρισα

Τηλέφωνα, url: Τηλ: 2410-942077, www.ippokrateio.com

ΙΠΠΟΚΡΑΤΗΣ ΜΟΝΟΠΡΟΣΩΠΗ ΑΕ

ICAP CRIF CODE:229067

ΕΜΠΟΡΙΚΑ ΣΤΟΙΧΕΙΑ

Δραστηριότητα: Γενική κλινική («Ιπποκράτης»).

Αριθμός κλινών: 71

Λοιπά στοιχεία: Είναι συμβεβλημένη με τον ΕΟΠΥΥ και τα λοιπά Κρατικά Ασφαλιστικά Ταμεία, ενώ συνεργάζεται και με όλες τις Ιδιωτικές Ασφαλιστικές Εταιρείες.

Προσωπικό: 100

ΟΙΚΟΝΟΜΙΚΑ ΣΤΟΙΧΕΙΑ

Κύκλος εργασιών 2021 (€): 5.576.125

ΙΣΤΟΡΙΚΟ

Ίδρυση / Εταιρικά Γεγονότα: Ιδρύθηκε το 1997 στον Πειραιά αρχικά υπό την επωνυμία Ιπποκράτης ΑΕ για να αλλάξει στη σημερινή το 2020.

ΣΤΟΙΧΕΙΑ ΕΠΙΚΟΙΝΩΝΙΑΣ

Διεύθυνση: Ηρώων Πολυτεχνείου 65, 18536 Πειραιάς

Τηλέφωνα, url: Τηλ: 210-4520632, www.ippokratis-hospital.gr

ΙΠΠΟΚΡΑΤΗΣ Ο, ΓΕΝΙΚΗ ΚΛΙΝΙΚΗ ΑΕ

ICAP CRIF CODE:15657

ΕΜΠΟΡΙΚΑ ΣΤΟΙΧΕΙΑ

Δραστηριότητα: Γενική κλινική ("Doctors Hospital")

Αριθμός κλινών: 75

Προσωπικό: 136

ΟΙΚΟΝΟΜΙΚΑ ΣΤΟΙΧΕΙΑ

Κύκλος εργασιών 2020 (€): 7.251.377

ΙΣΤΟΡΙΚΟ

Ίδρυση / Εταιρικά Γεγονότα: Ιδρύθηκε το 1972 στην Αθήνα. Το 2017 κατέθεσε αίτηση άμεσης επικύρωσης της συμφωνίας εξυγίανσης βάσει του άρθρου 106β του νόμου 3588/2007. Η συζήτηση ορίστηκε για τις 17.1.18, ωστόσο η αίτηση απορρίφθηκε από το Πτωχευτικό Δικαστήριο.

ΣΤΟΙΧΕΙΑ ΕΠΙΚΟΙΝΩΝΙΑΣ

Διεύθυνση: Κεφαλληνίας 26, 11257 Αθήνα

Τηλέφωνα, url: Τηλ: 210-8807000, www.doctorshospital.gr

ΚΑΛΟΓΕΡΟΠΟΥΛΟΣ ΑΘ. Ι. – ΚΛΙΝΙΚΗ ΑΓ. ΦΩΤΕΙΝΗ ΑΕ

ICAP CRIF CODE:143206

ΕΜΠΟΡΙΚΑ ΣΤΟΙΧΕΙΑ

Δραστηριότητα: Νευροψυχιατρική κλινική («Αγία Φωτεινή»).

Αριθμός κλινών: 223

Λοιπά στοιχεία: Είναι συμβεβλημένη με τον ΕΟΠΥΥ και εκτείνεται σε χώρο 14.000 τ.μ. Από το 2020 η δυναμικότητα της κλινικής ενισχύθηκε με νέες κλίνες.

Προσωπικό: 81

ΟΙΚΟΝΟΜΙΚΑ ΣΤΟΙΧΕΙΑ**Κύκλος εργασιών 2021 (€):** 2.881.382**ΙΣΤΟΡΙΚΟ****Ίδρυση / Εταιρικά Γεγονότα:** Ιδρύθηκε το 2000 στη Λάρισα από μετατροπή προσωπικής επιχείρησης η οποία συστάθηκε την ίδια χρονιά.**ΣΤΟΙΧΕΙΑ ΕΠΙΚΟΙΝΩΝΙΑΣ****Διεύθυνση:** Οδός Λάρισας – Φαλάνης (8^ο χλμ.), 40011 Φαλάνη Λάρισα**Τηλέφωνα, url:** Τηλ: 2410-942100-2, www.agiafotini-clinic.gr**ΚΑΣΤΑΛΙΑ Η, ΑΕ****ICAP CRIF CODE:211152****ΕΜΠΟΡΙΚΑ ΣΤΟΙΧΕΙΑ****Δραστηριότητα:** Νευροψυχιατρική κλινική («Κασταλία»).**Αριθμός κλινών:** 148**Λοιπά στοιχεία:** Προσφέρει υπηρεσίες εργαστηρίου 24 ώρες την ημέρα σε ασθενείς όλων των ηλικιών. Δέχεται κυρίως ασφαλισμένους του ΕΟΠΥΥ.**Προσωπικό:** 82**ΟΙΚΟΝΟΜΙΚΑ ΣΤΟΙΧΕΙΑ****Κύκλος εργασιών 2020 (€):** 2.170.416**ΙΣΤΟΡΙΚΟ****Ίδρυση / Εταιρικά Γεγονότα:** Ιδρύθηκε το 1994 στην Καρδίτσα και ανήκει στον όμιλο εταιρειών της Euromedica.**ΣΤΟΙΧΕΙΑ ΕΠΙΚΟΙΝΩΝΙΑΣ****Διεύθυνση:** Τέρμα Κουμουνδούρου, 43100 Καρδίτσα**Τηλέφωνα, url:** Τηλ: 24410-79110-1, www.kastaliakarditsa.gr**ΚΕΝΤΡΙΚΗ ΚΛΙΝΙΚΗ ΑΘΗΝΩΝ ΑΕ****ICAP CRIF CODE:229909****ΕΜΠΟΡΙΚΑ ΣΤΟΙΧΕΙΑ****Δραστηριότητα:** Γενική κλινική («Κεντρική Κλινική Αθηνών»).**Αριθμός κλινών:** 140**Λοιπά στοιχεία:** Περιλαμβάνει χειρουργικό και παθολογικό τμήμα, εργαστήρια απεικονίσεων, διαγνωστικό κέντρο, διάφορες ειδικές μονάδες και εξωτερικά ιατρεία. Οι χειρουργικές μονάδες ανέρχονται σε 11, ενώ λειτουργεί τμήμα επείγοντων περιστατικών σε 24ωρη βάση. Οι κτιριακές της εγκαταστάσεις εκτείνονται σε 5.000 τ.μ. Το 2010 προέβη στην αγορά ακινήτου.**Προσωπικό:** 200**ΟΙΚΟΝΟΜΙΚΑ ΣΤΟΙΧΕΙΑ****Κύκλος εργασιών 2021 (€):** 13.782.364**ΙΣΤΟΡΙΚΟ****Ίδρυση / Εταιρικά Γεγονότα:** Ιδρύθηκε το 1997 και άρχισε δραστηριότητες στα μέσα του 2000 μετά την απορρόφηση της εταιρείας Άγιος Παντελεήμων Θεραπευτήριον ΑΕ.**ΣΤΟΙΧΕΙΑ ΕΠΙΚΟΙΝΩΝΙΑΣ****Διεύθυνση:** Ασκληπιού 31 & Ναυαρίνου 4, 10680 Αθήνα**Τηλέφωνα, url:** Τηλ: 210-3674000, www.centralclinic.gr**ΚΕΝΤΡΟ ΙΑΤΡΙΚΗΣ ΑΠΟΚΑΤΑΣΤΑΣΗΣ ΚΑΒΑΛΑΣ - ΛΥΔΙΑ ΑΕ****ICAP CRIF CODE:280735****ΕΜΠΟΡΙΚΑ ΣΤΟΙΧΕΙΑ****Δραστηριότητα:** Κέντρο αποκατάστασης.**Αριθμός κλινών:** 85**Προσωπικό:** 76**ΟΙΚΟΝΟΜΙΚΑ ΣΤΟΙΧΕΙΑ****Κύκλος εργασιών 2021 (€):** 3.169.050 (κατά δήλωση)

ΙΣΤΟΡΙΚΟ

Ίδρυση / Εταιρικά Γεγονότα: Ιδρύθηκε το 2008 στην Καβάλα αλλά δραστηριότητες ξεκίνησε το 2017. Το 2019 η επωνυμία της άλλαξε από Euromedica Λυδία ΑΕ στη σημερινή.

ΣΤΟΙΧΕΙΑ ΕΠΙΚΟΙΝΩΝΙΑΣ

Διεύθυνση: 64012 Αμυγδαλεώνας, Καβάλα
Τηλέφωνα, url: Τηλ: 2510-225511, www.lydia-apokatastasi.gr

ΚΛΙΝΙΚΗ ΑΓΙΟΣ ΛΟΥΚΑΣ – ΝΟΣΗΛΕΥΤΙΚΗ ΑΕ **ICAP CRIF CODE:24607**

ΕΜΠΟΡΙΚΑ ΣΤΟΙΧΕΙΑ

Δραστηριότητα: Γενική κλινική («Άγιος Λουκάς»)
Αριθμός κλινών: 278
Λοιπά στοιχεία: Ως γενική κλινική καλύπτει σχεδόν το σύνολο των παθολογικών και χειρουργικών ειδικοτήτων, ενώ δέχεται ασθενείς του ΕΟΠΥΥ και όλων των κρατικών ασφαλιστικών οργανισμών, διατηρώντας όμως συμφωνίες και με ιδιωτικές ασφαλιστικές εταιρείες. Μέσα στο 2008 ολοκληρώθηκε από την εταιρεία επένδυση επέκτασης των κτιριακών της εγκαταστάσεων και εκσυγχρονισμού του μηχανολογικού της εξοπλισμού, συνολικού προϋπολογισμού €25 εκατ. Με την ολοκλήρωση της επέκτασης αυτής, η κλινική εκτείνεται σε χώρο 15.000 τ.μ. με αποτέλεσμα να μπορεί να εξυπηρετεί πλέον τουλάχιστον 25.000 ασθενείς το χρόνο.

Προσωπικό: 630

ΟΙΚΟΝΟΜΙΚΑ ΣΤΟΙΧΕΙΑ

Κύκλος εργασιών 2021 (€): 52.890.904

ΙΣΤΟΡΙΚΟ

Ίδρυση / Εταιρικά Γεγονότα: Ιδρύθηκε το 1967 στη Θεσσαλονίκη και είναι θυγατρική της μη κερδοσκοπικής εταιρείας AMG International (Η.Π.Α).

ΣΤΟΙΧΕΙΑ ΕΠΙΚΟΙΝΩΝΙΑΣ

Διεύθυνση: Χαρ. Τρικούπη 3, 55236 Πανόραμα Θεσσαλονίκης
Τηλέφωνα, url: Τηλ: 2310-380000, www.klinikiagiosloukas.gr

ΚΛΙΝΙΚΗ ΑΓΙΟΣ ΝΙΚΗΤΑΣ ΑΕ **ICAP CRIF CODE:243232**

ΕΜΠΟΡΙΚΑ ΣΤΟΙΧΕΙΑ

Δραστηριότητα: Νευροψυχιατρική κλινική («Άγιος Νικήτας»)
Αριθμός κλινών: 150
Λοιπά στοιχεία: Παρέχει υπηρεσίες νοσηλείας ψυχιατρικών και ψυχογηριαντικών περιστατικών.
Προσωπικό: 70

ΟΙΚΟΝΟΜΙΚΑ ΣΤΟΙΧΕΙΑ

Κύκλος εργασιών 2021 (€): 2.087.859 (κατά δήλωση)

ΙΣΤΟΡΙΚΟ

Ίδρυση / Εταιρικά Γεγονότα: Ιδρύθηκε το 2000 στη Λάρισα, αρχικά υπό την επωνυμία Καίσης Β. – Αναπτυξιακή ΑΕ την οποία άλλαξε στη σημερινή το 2009. Δραστηριότητες ξεκίνησε το 2015.

ΣΤΟΙΧΕΙΑ ΕΠΙΚΟΙΝΩΝΙΑΣ

Διεύθυνση: Ερυθρού Σταυρού 1-3, 41221 Λάρισα
Τηλέφωνα, url: Τηλ.2410-535897, www.agiosnikitasclinic.gr

ΚΛΙΝΙΚΗ ΑΣΚΛΗΠΕΙΟΝ ΑΕ **ICAP CRIF CODE:1104737**

ΕΜΠΟΡΙΚΑ ΣΤΟΙΧΕΙΑ

Δραστηριότητα: Νευροψυχιατρική κλινική.
Αριθμός κλινών: 129
Λοιπά στοιχεία: Δέχεται αποκλειστικά εσωτερικούς ασθενείς και συνεργάζεται με τον ΕΟΠΥΥ. Κατόπιν εργασιών αναδιάρθρωσης του χώρου, η δυναμικότητα της κλινικής αυξήθηκε κατά 17 κλίνες.

Προσωπικό: 35

ΟΙΚΟΝΟΜΙΚΑ ΣΤΟΙΧΕΙΑ

Κύκλος εργασιών 2021 (€): 3.328.000 (κατά δήλωση)

ΙΣΤΟΡΙΚΟ

Ίδρυση / Εταιρικά Γεγονότα: Ιδρύθηκε στη Θεσσαλονίκη το 2007 από μετατροπή της Ζαφείριος Δ. Χαχαμίδης – Βασίλειος Θ. Παρμενίδης ΟΕ η οποία συστάθηκε το 1973.

ΣΤΟΙΧΕΙΑ ΕΠΙΚΟΙΝΩΝΙΑΣ

Διεύθυνση: 18° χλμ. Θεσσαλονίκης – Ν. Μηχανιώνας, 57019 Νέα Επιβάτες Θεσσαλονίκης

Τηλέφωνα, url: Τηλ: 23920-71000

ΛΕΥΚΟΣ ΣΤΑΥΡΟΣ ΑΘΗΝΩΝ ΑΕ

ICAP CRIF CODE:20379

ΕΜΠΟΡΙΚΑ ΣΤΟΙΧΕΙΑ

Δραστηριότητα: Γενική κλινική («Λευκός Σταυρός»).

Αριθμός κλινών: 65 (εν ενεργεία)

Λοιπά στοιχεία: Παρέχει πλήρη κάλυψη όλων σχεδόν των ιατρικών ειδικοτήτων, τμήμα διαγνωστικών εξετάσεων, Μονάδα Εντατικής Θεραπείας, Μονάδα Τεχνητού Νεφρού, καθώς και χειρουργικές αίθουσες. Οι ασφαλισμένοι του ΕΟΠΥΥ και των ασφαλιστικών ταμείων αντιπροσωπεύουν το μεγαλύτερο μέρος των συνολικών της ετήσιων εσόδων. Το 2018 πραγματοποιήθηκαν επενδύσεις συνολικής αξίας €1,1 εκατ.

Προσωπικό: 220

ΟΙΚΟΝΟΜΙΚΑ ΣΤΟΙΧΕΙΑ

Κύκλος εργασιών 2021 (€): 16.450.196 (κατά δήλωση)

ΙΣΤΟΡΙΚΟ

Ίδρυση / Εταιρικά Γεγονότα: Ιδρύθηκε στην Αθήνα το 2001 από μετατροπή της Κλινική Λευκός Σταυρός Αθηνών Α. Μούγιας ΕΠΕ η οποία συστάθηκε το 1980. Το 2020 απορρόφησε την εταιρεία Χένερ Επενδυτική Μονοπρόσωπη ΕΠΕ.

ΣΤΟΙΧΕΙΑ ΕΠΙΚΟΙΝΩΝΙΑΣ

Διεύθυνση: Γ. Σισίνη 1-3 & Παπαδιαμαντοπούλου, 11528 Αθήνα

Τηλέφωνα, url: Τηλ: 210-7253961, www.lefosstavros.gr

ΛΥΜΠΕΡΗΣ Ν.Π. «ΚΑΣΤΑΛΙΑ» ΑΕ

ICAP CRIF CODE:20686

ΕΜΠΟΡΙΚΑ ΣΤΟΙΧΕΙΑ

Δραστηριότητα: Νευροψυχιατρική κλινική («Κασταλία»).

Αριθμός κλινών: 379

Λοιπά στοιχεία: Δέχεται κυρίως ασφαλισμένους του ΕΟΠΥΥ.

Προσωπικό: 164

ΟΙΚΟΝΟΜΙΚΑ ΣΤΟΙΧΕΙΑ

Κύκλος εργασιών 2021 (€): 3.342.598 (1.7.20-30.6.21)

ΙΣΤΟΡΙΚΟ

Ίδρυση / Εταιρικά Γεγονότα: Ιδρύθηκε το 1968 στην Αθήνα και από το 1985 εδρεύει στο Ελληνικό.

ΣΤΟΙΧΕΙΑ ΕΠΙΚΟΙΝΩΝΙΑΣ

Διεύθυνση: Ήτα 6, 16777 Ελληνικό

Τηλέφωνα, url: Τηλ: 210-8980633-9, www.kastaliadinic.gr

ΜΕΣΟΓΕΙΑΚΟ ΚΕΝΤΡΟ ΑΠΟΚΑΤΑΣΤΑΣΗΣ ΑΕ

ICAP CRIF CODE:284018

ΕΜΠΟΡΙΚΑ ΣΤΟΙΧΕΙΑ

Δραστηριότητα: Κέντρο αποκατάστασης και αποθεραπείας,

Αριθμός κλινών: 99

Λοιπά στοιχεία: Διαθέτει μονάδες φυσικοθεραπείας, υδροθεραπείας, εργοθεραπείας, λογοθεραπείας, κοινωνικής – ψυχολογικής υποστήριξης, διαιτολογίας – διατροφής και εργομετρίας.

Προσωπικό: 105

ΟΙΚΟΝΟΜΙΚΑ ΣΤΟΙΧΕΙΑ

Κύκλος εργασιών 2020 (€): 2.567.400

ΙΣΤΟΡΙΚΟ

Ίδρυση / Εταιρικά Γεγονότα: Ιδρύθηκε το 2008. Από το 2012 εδρεύει στη σημερινή της διεύθυνση.

ΣΤΟΙΧΕΙΑ ΕΠΙΚΟΙΝΩΝΙΑΣ

Διεύθυνση: Θέση Κατουνίστρα, 20300 Λουτράκι

Τηλέφωνα, url: Τηλ: 27441-14000, www.meska.gr

ΜΕΤΡΟΠΟΛΙΤΑΝ ΤΖΕΝΕΡΑΛ ΧΟΣΠΙΤΑΛ ΕΚΜΕΤΑΛΛΕΥΣΗΣ & ΛΕΙΤΟΥΡΓΙΑΣ ΦΟΡΕΩΝ ΥΓΕΙΟΝΟΜΙΚΗΣ ΜΕΡΙΜΝΑΣ ΜΟΝΟΠΡΟΣΩΠΗ ΑΕ

ICAP CRIF CODE:13254

ΕΜΠΟΡΙΚΑ ΣΤΟΙΧΕΙΑ

Δραστηριότητα: Γενική κλινική («Μετροπόλιταν General»)

Αριθμός κλινών: 226 (συμπεριλαμβάνεται η Μ.Ε.Θ. και οι ειδικές μονάδες).

Λοιπά στοιχεία: Στεγάζεται σε ιδιόκτητο κτίριο 10.000 τ.μ. η δε τεχνολογική της υποδομή περιλαμβάνει και τη δυνατότητα μετάδοσης ψηφιακών εικόνων μέσω internet και intranet. Διαθέτει καρδιολογική-καρδιοχειρουργική μονάδα καθώς και ΜΕΘ, 10 χειρουργικές αίθουσες καθώς και ΜΕΘ, ΜΑΦ, ODC, μονάδα στηθάγχης και διαγνωστική μονάδα, καθώς επίσης και μονάδα νεφρού, λιθοτριψίας, φυσικοθεραπείας και ουρολογικού laser. Το 2021 δέχθηκε 9.146 εσωτερικούς ασθενείς και 168.035 εξωτερικούς ασθενείς, ενώ πραγματοποίησε 9.831 χειρουργικές επεμβάσεις. Συνεργάζεται με 1.011 ιατρούς. Το 2021 πραγματοποίησε επενδύσεις σε κτιριακές βελτιώσεις και ιατροτεχνολογικό εξοπλισμό αξίας €4,5 εκατ.

Προσωπικό: 538

ΟΙΚΟΝΟΜΙΚΑ ΣΤΟΙΧΕΙΑ

Κύκλος εργασιών 2021 (€): 50.075.165

ΙΣΤΟΡΙΚΟ

Ίδρυση / Εταιρικά Γεγονότα: Ιδρύθηκε στην Αθήνα το 1994 αρχικά ως γυναικολογική κλινική, υπό την επωνυμία Ήρα Μαιευτικό & Γυναικολογικό Ινστιτούτο Αθηνών ΑΕ, προερχόμενη από μετατροπή σε ΑΕ της Ήρα Μαιευτικό & Γυναικολογικό Ινστιτούτο Αθηνών ΕΠΕ η οποία συστάθηκε το 1973. Το 1998 εξαγοράστηκε εξ ολοκλήρου από την Ιασώ ΑΕ και η επωνυμία της άλλαξε σε Μαιευτικό & Γυναικολογικό Ινστιτούτο Αθηνών, λειτουργώντας παράλληλα ως γυναικολογική και γενική κλινική. Το 2002 η επωνυμία της άλλαξε εκ νέου σε Ιασώ General ΑΕ, ενώ από το Νοέμβριο του ίδιου έτους, αφού ανακαινίστηκε πλήρως (η επένδυση ανήλθε στο ύψος των €31,8 εκατ.), λειτουργεί ως γενική κλινική. Στις 6.11.17 η έως τότε μέτοχος Ιασώ ΑΕ υπέγραψε προσύμφωνο εξαγοράς της τιτλούχου από την εταιρεία Hellenic Healthcare S.A.R.L., διαδικασία η οποία ολοκληρώθηκε στις 10.4.18. Σημειώνεται ότι, η Hellenic Healthcare S.A.R.L. ελέγχεται από τον διεθνή διαχειριστή κεφαλαίων CVC Capital Partners, επενδυτικός οργανισμός ιδιωτικών κεφαλαίων με σημαντικές επενδύσεις στον χώρο της υγείας και ειδικότερα στον τομέα των ιδιωτικών κλινικών στην Ευρώπη (επενδύσεις αξίας \$88 δισ.) και με παρουσία στην Ελλάδα από το 2^ο 3μηνο του 2017 ως κύριος μέτοχος στην κλινική Metropolitan στο Ν. Φάληρο και από τον Ιούλιο του 2018 ως κύριος μέτοχος και του

Θεραπευτηρίου Υγεία στο Μαρούσι. Το 2018 η επωνυμία της άλλαξε σε Μετροπόλιταν Τζένεραλ Χόσπιταλ Εκμετάλλευσης & Λειτουργίας Φορέων Υγειονομικής Μέριμνας ΑΕ. Από το 2021 φέρει τη σημερινή της επωνυμία.

ΣΤΟΙΧΕΙΑ ΕΠΙΚΟΙΝΩΝΙΑΣ

Διεύθυνση: Λ. Μεσογείων 264, 15562 Χολαργός
Τηλέφωνα, url: Τηλ: 210-6502000, www.metropolitan-general.gr

ΟΙΚΟΝΟΜΟΠΟΥΛΟΣ Ι.Κ. ΑΕ**ICAP CRIF CODE:928889****ΕΜΠΟΡΙΚΑ ΣΤΟΙΧΕΙΑ**

Δραστηριότητα: Οφθαλμολογική κλινική («Η Υπαπαντή»)
Αριθμός κλινών: 25
Λοιπά στοιχεία: Συνεργάζεται με τον ΕΟΠΥΥ.
Προσωπικό: 22

ΟΙΚΟΝΟΜΙΚΑ ΣΤΟΙΧΕΙΑ**Κύκλος εργασιών 2021 (€):** 2.352.173**ΙΣΤΟΡΙΚΟ**

Ίδρυση / Εταιρικά Γεγονότα: Ίδρύθηκε το 2013 στην Αθήνα από μετατροπή της ομώνυμης ομόρρυθμης εταιρείας η οποία συστάθηκε το 1979.

ΣΤΟΙΧΕΙΑ ΕΠΙΚΟΙΝΩΝΙΑΣ

Διεύθυνση: Σόλωνος 129, 10677 Αθήνα
Τηλέφωνα, url: Τηλ: 210-3301380, www.yrapanti.gr

ΟΛΥΜΠΙΟΝ ΘΕΡΑΠΕΥΤΗΡΙΟΝ ΓΕΝΙΚΗ ΚΛΙΝΙΚΗ ΠΑΤΡΩΝ ΑΕ**ICAP CRIF CODE:237064****ΕΜΠΟΡΙΚΑ ΣΤΟΙΧΕΙΑ**

Δραστηριότητα: Γενική κλινική («Ολύμπιον Θεραπευτήριο») και Κέντρο Αποκατάστασης.
Αριθμός κλινών: 346 (συνολικά)
Λοιπά στοιχεία: Η γενική κλινική στην Πάτρα έχει δυναμικότητα 200 κλινών και παρέχει νοσηλεία σε εξωτερικούς και εσωτερικούς ασθενείς. Είναι συμβεβλημένη τόσο με τον ΕΟΠΥΥ και διάφορα ταμεία του δημοσίου όσο και με ιδιωτικές ασφαλιστικές εταιρείες. Εκτείνεται σε χώρο 23.600 τ.μ. και διατηρεί παθολογικό τμήμα, κέντρο αποκατάστασης και διαγνωστικά κέντρα. Μέσα στο 2011 ολοκληρώθηκε η επέκταση του κέντρου αποκατάστασης της κλινικής (80 νέες κλίνες) η λειτουργία του οποίου ξεκίνησε το 2012.
Προσωπικό: 243

ΟΙΚΟΝΟΜΙΚΑ ΣΤΟΙΧΕΙΑ**Κύκλος εργασιών 2021 (€):** 12.235.093**ΙΣΤΟΡΙΚΟ**

Ίδρυση / Εταιρικά Γεγονότα: Ίδρύθηκε το 1999 στην Πάτρα υπό την επωνυμία Ίασις – Γενική Κλινική ΑΕ την οποία άλλαξε στη σημερινή το 2001. Το κέντρο αποκατάστασης ξεκίνησε τη λειτουργία του το 2004 και η κλινική έναν χρόνο αργότερα.

ΣΤΟΙΧΕΙΑ ΕΠΙΚΟΙΝΩΝΙΑΣ

Διεύθυνση: Βόλου και Μειλίχου, Κ. Συχαινά, 26443 Πάτρα
Τηλέφωνα, url: Τηλ: 2610-464000, www.olympion-sa.gr

ΟΛΥΜΠΙΟΝ ΘΕΣΣΑΛΙΑΣ ΑΕ**ICAP CRIF CODE:268669****ΕΜΠΟΡΙΚΑ ΣΤΟΙΧΕΙΑ**

Δραστηριότητα: Κλινική αποκατάστασης.
Αριθμός κλινών: 80
Λοιπά στοιχεία: Διατηρεί κέντρο αποκατάστασης στο Αγναντερό Καρδίτσας, κλειστής αλλά και ανοικτής νοσηλείας. Είναι συμβεβλημένη τόσο με τον ΕΟΠΥΥ και διάφορα ταμεία του δημοσίου όσο και με ιδιωτικές ασφαλιστικές εταιρείες.
Προσωπικό: 45

ΟΙΚΟΝΟΜΙΚΑ ΣΤΟΙΧΕΙΑ**Κύκλος εργασιών 2021 (€):** 1.667.762**ΙΣΤΟΡΙΚΟ****Ίδρυση / Εταιρικά Γεγονότα:** Ιδρύθηκε το 2006 στην Πάτρα υπό την επωνυμία Ολύμπιον Θεσσαλονίκης την οποία και άλλαξε στη σημερινή το 2007. Ξεκίνησε δραστηριότητες το 2011.**ΣΤΟΙΧΕΙΑ ΕΠΙΚΟΙΝΩΝΙΑΣ****Διεύθυνση:** Βόλου και Μειλίχου, Κ. Συχαινά, 26443 Πάτρα**Τηλέφωνα, url:** Τηλ: 2610-464159, www.olympion-sa.gr**ΟΛΥΜΠΙΟΝ ΧΑΝΙΩΝ ΑΕ****ICAP CRIF CODE:268767****ΕΜΠΟΡΙΚΑ ΣΤΟΙΧΕΙΑ****Δραστηριότητα:** Κλινική αποκατάστασης,**Αριθμός κλινών:** 80**Λοιπά στοιχεία:** Διατηρεί κέντρο αποκατάστασης στο Πιθάρι Χανίων, κλειστής αλλά και ανοικτής νοσηλείας. Είναι συμβεβλημένη τόσο με τον ΕΟΠΥΥ και διάφορα ταμεία του δημοσίου όσο και με ιδιωτικές ασφαλιστικές εταιρείες.**Προσωπικό:** 47**ΟΙΚΟΝΟΜΙΚΑ ΣΤΟΙΧΕΙΑ****Κύκλος εργασιών 2021 (€):** 1.973.043**ΙΣΤΟΡΙΚΟ****Ίδρυση / Εταιρικά Γεγονότα:** Ιδρύθηκε το 2006 στα Χανιά αλλά από το 2011 εδρεύει στη σημερινή της διεύθυνση. Ξεκίνησε δραστηριότητες το 2008.**ΣΤΟΙΧΕΙΑ ΕΠΙΚΟΙΝΩΝΙΑΣ****Διεύθυνση έδρας:** Βόλου και Μειλίχου, Κ. Συχαινά, 26443 Πάτρα**Τηλέφωνα, url:** Τηλ: 28211-10200, www.olympion-sa.gr**ΠΑΝΑΓΙΑ Η ΟΔΗΓΗΤΡΙΑ ΓΕΝΙΚΗ ΚΛΙΝΙΚΗ Π. ΜΠΑΙΖΟΥ ΕΠΕ****ICAP CRIF CODE:204987****ΕΜΠΟΡΙΚΑ ΣΤΟΙΧΕΙΑ****Δραστηριότητα:** Γενική κλινική.**Αριθμός κλινών:** 80**Λοιπά στοιχεία:** Διαθέτει τέσσερις κλίνες Μ.Ε.Θ., 18 κλίνες Μ.Α.Φ. και συνεργάζεται με περισσότερους από 100 ιατρούς διαφόρων ειδικοτήτων. Διαθέτει πέντε χειρουργικές αίθουσες, πέντε κλινικές (Χειρουργική, Καρδιολογική, Ουρολογική, Ορθοπαιδική, Παθολογική), τμήμα φυσικής ιατρικής – αποκατάστασης, διαγνωστικά εργαστήρια και εξωτερικά ιατρεία.**Προσωπικό:** 97**ΟΙΚΟΝΟΜΙΚΑ ΣΤΟΙΧΕΙΑ****Κύκλος εργασιών 2021 (€):** 5.844.416**ΙΣΤΟΡΙΚΟ****Ίδρυση / Εταιρικά Γεγονότα:** Ιδρύθηκε το 1992 στον Πειραιά από μετατροπή προσωπικής επιχείρησης. Στις 18.2.19 η εταιρεία κατέθεσε αίτηση άμεσης επικύρωσης της συμφωνίας εξυγίανσης (βάσει του άρθρου 106β του νόμου 3588/2007. Η αίτηση έγινε αποδεκτή από το πτωχευτικό δικαστήριο στις 13.5.19.**ΣΤΟΙΧΕΙΑ ΕΠΙΚΟΙΝΩΝΙΑΣ****Διεύθυνση:** Αιτωλικού 55-57, 18545 Πειραιάς**Τηλέφωνα, url:** Τηλ:210-4611204-6, www.panagiaodigitria.gr**ΠΑΠΑΔΟΠΟΥΛΟΣ ΣΠ. ΑΕ****ICAP CRIF CODE:241795****ΕΜΠΟΡΙΚΑ ΣΤΟΙΧΕΙΑ****Δραστηριότητα:** Νευροψυχιατρική κλινική («Γαλήνη»).**Αριθμός κλινών:** 185**Προσωπικό:** 71

ΟΙΚΟΝΟΜΙΚΑ ΣΤΟΙΧΕΙΑ**Κύκλος εργασιών 2021 (€):** 2.080.628**ΙΣΤΟΡΙΚΟ****Ίδρυση / Εταιρικά Γεγονότα:** Ιδρύθηκε το 2000 στην Καβάλα από μετατροπή της εταιρείας Σπ. Παπαδόπουλος & Σία ΟΕ η οποία συστάθηκε το 1975.**ΣΤΟΙΧΕΙΑ ΕΠΙΚΟΙΝΩΝΙΑΣ****Διεύθυνση:** Παληό, 65500 Καβάλα
Τηλέφωνα, url: Τηλ.2510-441288 , www.psychiatrikigalini.gr**ΠΕΙΡΑΙΚΟ ΘΕΡΑΠΕΥΤΗΡΙΟ ΑΕ****ICAP CRIF CODE:222354****ΕΜΠΟΡΙΚΑ ΣΤΟΙΧΕΙΑ****Δραστηριότητα:** Γενική κλινική.
Αριθμός κλινών: 85
Λοιπά στοιχεία: Η κλινική εκτείνεται σε χώρο 5.500 τ.μ. και διαθέτει συνολική δύναμη 85 κλινών, εκ των οποίων τέσσερις στη Μονάδα Εντατικής Θεραπείας και τέσσερις στη Μονάδα Αυξημένης Φροντίδας. Συνεργάζεται με τον ΕΟΠΥΥ και με ασφαλιστικά ταμεία του δημοσίου καθώς και με ιδιωτικές ασφαλιστικές εταιρείες.
Προσωπικό: 105**ΟΙΚΟΝΟΜΙΚΑ ΣΤΟΙΧΕΙΑ****Κύκλος εργασιών 2020 (€):** 4.633.130**ΙΣΤΟΡΙΚΟ****Ίδρυση / Εταιρικά Γεγονότα:** Ιδρύθηκε στον Πειραιά το 1996 αρχικά υπό την επωνυμία Μέριμνα Ζωής ΑΕ την οποία άλλαξε στη σημερινή το 2007. Ξεκίνησε δραστηριότητες το 1998.**ΣΤΟΙΧΕΙΑ ΕΠΙΚΟΙΝΩΝΙΑΣ****Διεύθυνση:** Ακτή Κουντουριώτου 7^α, 18535 Πειραιάς
Τηλέφωνα, url: Τηλ: 210-4198888, www.peiraiko.gr**ΠΕΡΣΕΥΣ ΜΟΝΟΠΡΟΣΩΠΗ ΑΕ ΕΚΜΕΤΑΛΛΕΥΣΗΣ ΚΑΙ ΛΕΙΤΟΥΡΓΙΑΣ ΦΟΡΕΩΝ ΥΓΕΙΟΝΟΜΙΚΗΣ ΜΕΡΙΜΝΑΣ****ICAP CRIF CODE:238178****ΕΜΠΟΡΙΚΑ ΣΤΟΙΧΕΙΑ****Δραστηριότητα:** Γενική κλινική («Metropolitan Hospital»)
Αριθμός κλινών: 274 (εν ενεργεία)
Λοιπά στοιχεία: Διαθέτει τμήμα βραχείας νοσηλείας, δύο Μ.Ε.Θ., καθώς και μονάδα αυξημένης φροντίδας (step-down). Συνεργάζεται με 1.410 ιατρούς. Το 2019 πραγματοποιήθηκαν στην κλινική 63.064 ημέρες νοσηλείας και συνεργάστηκε με 1.162 ιατρούς. Το 2019 πραγματοποιήθηκαν επενδύσεις ύψους €4,2 εκατ. (κτιριακός και ιατροτεχνολογικός εξοπλισμός).
Προσωπικό: 975**ΟΙΚΟΝΟΜΙΚΑ ΣΤΟΙΧΕΙΑ****Κύκλος εργασιών 2021 (€):** 92.321.550**ΙΣΤΟΡΙΚΟ****Ίδρυση / Εταιρικά Γεγονότα:** Ιδρύθηκε το 1999, ενώ άρχισε πλήρεις δραστηριότητες το 2001. Το 2014 απορρόφησε την επιχείρηση Ακταίον ΑΕ. Το δεύτερο τρίμηνο του 2017 έλαβε χώρα η είσοδος στη μετοχική σύνθεση της τιτλούχου της HELLENIC HEALTHCARE S.A.R.L. η οποία ελέγχεται από τον διεθνή διαχειριστή κεφαλαίων CVC Capital Partners ο οποίος αποτελεί έναν από τους μεγαλύτερους επενδυτικούς οργανισμούς ιδιωτικών κεφαλαίων παγκοσμίως, με σημαντικές επενδύσεις στο χώρο της υγείας και ειδικότερα στον τομέα των ιδιωτικών κλινικών στην Ευρώπη τα τελευταία χρόνια (μεταξύ άλλων στην Ισπανία, Γαλλία και Ιταλία). Τον Απρίλιο του 2018 ο ίδιος όμιλος εξαγόρασε και το θεραπευτήριο Ιασώ General και τον Ιούλιο του ίδιου έτος το θεραπευτήριο Υγεία, ενώ τον Δεκέμβριο του 2019

εξαγόρασε την Creta Interclinic στο Ηράκλειο Κρήτης. Το 2021 η επωνυμία της άλλαξε από Περσεύς Υγειονομική Μέριμνα ΑΕ στη σημερινή.

ΣΤΟΙΧΕΙΑ ΕΠΙΚΟΙΝΩΝΙΑΣ

Διεύθυνση: Εθν. Μακαρίου 9 & Ελ. Βενιζέλου 1, 18547 Πειραιάς
Τηλέφωνα, url: Τηλ: 210-4809000, www.metropolitan-hospital.gr

ΠΙΣΣΑΛΙΔΗ Α. – Α. ΚΑΡΙΠΗ ΑΕ**ICAP CRIF CODE:28234****ΕΜΠΟΡΙΚΑ ΣΤΟΙΧΕΙΑ**

Δραστηριότητα: Νευροψυχιατρική κλινική.
Αριθμός κλινών: 128
Λοιπά στοιχεία: Δέχεται κυρίως ασφαλισμένους του δημοσίου και του ΕΟΠΥΥ.
Προσωπικό: 49

ΟΙΚΟΝΟΜΙΚΑ ΣΤΟΙΧΕΙΑ**Κύκλος εργασιών 2020 (€):** 2.035.441**ΙΣΤΟΡΙΚΟ**

Ίδρυση / Εταιρικά Γεγονότα: Ίδρύθηκε το 1997 στη Θεσσαλονίκη κατόπιν μετατροπής της ομώνυμης ΕΠΕ η οποία συστάθηκε το 1971.

ΣΤΟΙΧΕΙΑ ΕΠΙΚΟΙΝΩΝΙΑΣ

Διεύθυνση: Λ. Θεσσαλονίκης 9, 57019 Νέοι Επιβάτες Θεσσαλονίκης
Τηλέφωνα, url: Τηλ: 23920-22217

ΣΙΝΟΥΡΗ ΧΑΡ. Ν. ΑΕ**ICAP CRIF CODE:31735****ΕΜΠΟΡΙΚΑ ΣΤΟΙΧΕΙΑ**

Δραστηριότητα: Νευροψυχιατρική κλινική («Σινούρη»)
Αριθμός κλινών: 118
Λοιπά στοιχεία: Εκτείνεται σε οικόπεδο οκτώ στρεμμάτων και η στεγασμένη επιφάνεια ανέρχεται σε 2.900 τ.μ. (κτίριο τριών ορόφων).
Προσωπικό: 40

ΟΙΚΟΝΟΜΙΚΑ ΣΤΟΙΧΕΙΑ**Κύκλος εργασιών 2018 (€):** 1.796.119**ΙΣΤΟΡΙΚΟ**

Ίδρυση / Εταιρικά Γεγονότα: Ίδρύθηκε στην Κηφισιά το 1971. Το 2009 επαναλειτούργησε μετά από δύο περίπου χρόνια αδράνειας, υπό νέα ιδιοκτησία και πλήρως ανακαινισμένη.

ΣΤΟΙΧΕΙΑ ΕΠΙΚΟΙΝΩΝΙΑΣ

Διεύθυνση: Τατοίου 74 & Χαρ. Τρικούπη 157, 14564 Κηφισιά
Τηλέφωνα, url: Τηλ: 210-8070725, www.sinouri.gr

**ΥΓΕΙΑ ΔΙΑΓΝΩΣΤΙΚΟΝ & ΘΕΡΑΠΕΥΤΙΚΟΝ ΚΕΝΤΡΟΝ ΑΘΗΝΩΝ
ΜΟΝΟΠΡΟΣΩΠΗ ΑΕ****ICAP CRIF CODE:8459****ΕΜΠΟΡΙΚΑ ΣΤΟΙΧΕΙΑ**

Δραστηριότητα: Γενική κλινική («Υγεία»)
Αριθμός κλινών: 275
Λοιπά στοιχεία: Στεγάζεται σε ιδιόκτητο 15όροφο κτίριο στο Μαρούσι, συνολικής επιφάνειας 30.144 τ.μ. Στο θεραπευτήριο λειτουργούν 11 κλινικές παθολογικού τομέα, 22 κλινικές χειρουργικού τομέα, 6 διαγνωστικά εργαστήρια, 8 απεικονιστικά εργαστήρια, 16 χειρουργικές αίθουσες, 10 εξωτερικά ιατρεία, καθώς επίσης και τμήμα διασφάλισης ποιότητας. Το 2020 δέχθηκε 17.406 εσωτερικούς και 159.498 εξωτερικούς ασθενείς, πραγματοποίησε 16.681 χειρουργικές επεμβάσεις και η μέση πληρότητα ανήλθε σε 74%.

Προσωπικό: 1.220**ΟΙΚΟΝΟΜΙΚΑ ΣΤΟΙΧΕΙΑ****Κύκλος εργασιών 2021 (€):** 150.979.000

Κύκλος εργασιών 2022 (€): 103.808.000 (1.1-30.8)

ΙΣΤΟΡΙΚΟ

**Ίδρυση / Εταιρικά
Γεγονότα:**

Ιδρύθηκε το 1970 υπό την επωνυμία Αστυκλινική Αθηνών ΑΕ την οποία άλλαξε σε Υγεία Διαγνωστικών & Θεραπευτικών Κέντρον Αθηνών ΑΕ το 1971 για να αλλάξει εκ νέου στη σημερινή το 2021. Το 2009 απορρόφησε την εταιρεία Μαγνητική Υγεία Διαγνωστικές Απεικονίσεις ΑΕ. Είναι εισηγμένη στο Χ.Α. και μέχρι τον Ιούλιο του 2018 ανήκε στον όμιλο Marfin Investment Group οπότε και εξαγοράστηκε από την HELLENIC HEALTHCARE S.A.R.L. η οποία ελέγχεται από τον διεθνή διαχειριστή κεφαλαίων CVC Capital Partners ο οποίος αποτελεί έναν από τους μεγαλύτερους επενδυτικούς οργανισμούς ιδιωτικών κεφαλαίων παγκοσμίως, με σημαντικές επενδύσεις στο χώρο της υγείας και ειδικότερα στον τομέα των ιδιωτικών κλινικών στην Ευρώπη τα τελευταία χρόνια (μεταξύ άλλων στην Ισπανία, Γαλλία και Ιταλία). Ο ίδιος όμιλος εξαγόρασε και τα θεραπευτήρια Metropolitan και πρώην Ιασώ General στην Αθήνα.

ΣΤΟΙΧΕΙΑ ΕΠΙΚΟΙΝΩΝΙΑΣ

Διεύθυνση: Λ. Κηφισίας & Ερ. Σταυρού 4, 15123 Μαρούσι
Τηλέφωνα, url: Τηλ: 210-6867000, www.hygeia.gr

ΨΥΧΙΑΤΡΙΚΗ ΚΛΙΝΙΚΗ ΔΡΑΜΑΣ ΑΕ

ICAP CRIF CODE:226462

ΕΜΠΟΡΙΚΑ ΣΤΟΙΧΕΙΑ

Δραστηριότητα: Νευροψυχιατρική κλινική («Αγία Ειρήνη»).

Αριθμός κλινών: 236

Λοιπά στοιχεία: Πρόκειται για πολυμετοχική επιχείρηση. Δέχεται κυρίως ασφαλισμένους του ΕΟΠΥΥ. Από το 2014 η δυναμικότητα της κλινικής αυξήθηκε κατά 136 κλίνες. Το 2014 κατέθεσε Αίτηση Υπαγωγής στην Προπρωχευτική Διαδικασία Εξυγίανσης του άρθρου 99 του Πτωχευτικού Κώδικα η οποία και έγινε αποδεκτή από το Πτωχευτικό Δικαστήριο και επικυρώθηκε από αυτό το 2016 (αρ. απόφασης 1/2016).

Προσωπικό: 102

ΟΙΚΟΝΟΜΙΚΑ ΣΤΟΙΧΕΙΑ

Κύκλος εργασιών 2021 (€): 3.303.700

ΙΣΤΟΡΙΚΟ

**Ίδρυση / Εταιρικά
Γεγονότα:**

Ιδρύθηκε στη Δράμα το 1997, ενώ ξεκίνησε δραστηριότητες το 2000.

ΣΤΟΙΧΕΙΑ ΕΠΙΚΟΙΝΩΝΙΑΣ

Διεύθυνση: Οδός Δράμας – Καβάλας (6° χλμ.), 66100 Δράμα
Τηλέφωνα, url: Τηλ: 25210-42699

Πηγή: ICAP CRIF ΑΕ

3.4.2 Συνολικά Έσοδα Ιδιωτικών Κλινικών – Έσοδα ανά Κλίνη

Στη συνέχεια παρουσιάζονται οι πωλήσεις (κύκλος εργασιών) των εταιρειών που συμπεριλήφθηκαν στο προηγούμενο κεφάλαιο και αφορούν την περίοδο **2017-2021**.

Οι αναγραφόμενες πωλήσεις αφορούν το **σύνολο των δραστηριοτήτων** των επιχειρήσεων και προέρχονται από τους δημοσιευμένους ισολογισμούς τους (εκτός των πωλήσεων του 2021 που είναι κατά δήλωση, καθώς κατά την περίοδο σύνταξης της κλαδικής μελέτης η πλειοψηφία των εταιριών δεν είχαν προβεί στη δημοσίευση των ισολογισμών τους). Τονίζεται ότι, όσον αφορά την Oldco Ελληνική Εταιρία Συμμετοχών Υγείας (πρώην Euromedica AE), στον πίνακα 3.5 παρουσιάζεται το σύνολο των εσόδων (από κλινικές και διαγνωστικά κέντρα). Τα έσοδα αποκλειστικά από κλινικές καλύπτουν το μεγαλύτερο μέρος του συνόλου και ανήλθαν σε €48,6 εκατ. το 2016.

Με βάση τα στοιχεία του εν λόγω πίνακα, τα **συνολικά έσοδα** των συγκεκριμένων επιχειρήσεων ανήλθαν σε **€896,1 εκατ. το 2020** σημειώνοντας **μείωση 1,8%** σε σχέση με το 2019. Εάν ληφθούν υπόψη μόνον οι εταιρείες για τις οποίες υπάρχουν

διαθέσιμα οικονομικά στοιχεία τόσο για το 2021 όσο και για το 2020, τότε προκύπτει **σημαντική αύξηση** των συνολικών εσόδων των συγκεκριμένων επιχειρήσεων κατά **15,6%** το **2021/20**.

Από το σύνολο των εσόδων των παρουσιαζόμενων εταιριών, το ποσό που προήλθε μόνον από τις **νευροψυχιατρικές κλινικές** διαμορφώθηκε το **2020** σε **€40,5 εκατ.** παρουσιάζοντας **μείωση 3%** σε σχέση με το 2019 (μεταξύ του ίδιου αριθμού επιχειρήσεων), ενώ το 2021 σε σχέση με το 2020 καταγράφεται περαιτέρω μείωση σε ποσοστό 4,8% (μεταξύ ίδιου αριθμού εταιριών). Επίσης, το σύνολο των εσόδων των **κλινικών αποκατάστασης** διαμορφώθηκε σε **€61,9 εκατ.** το **2020** παρουσιάζοντας οριακή **μείωση 0,6%** σε σχέση με το 2019, ενώ σημαντική αύξηση καταγράφεται για το 2021 σε σχέση με το 2020 σε ποσοστό 13,3% (μεταξύ ίδιου αριθμού επιχειρήσεων).

Ενδιαφέρον παρουσιάζει επίσης ο πίνακας 3.6 στον οποίο εμφανίζονται ενδεικτικά τα **έσοδα ανά κλίνη** ξεχωριστά για τις ιδιωτικές γενικές κλινικές, τις νευροψυχιατρικές κλινικές και τις κλινικές αποκατάστασης για το **2021** (εφόσον υπάρχουν διαθέσιμα στοιχεία). Σημειώνεται ότι, στους συγκεκριμένους πίνακες, η παρουσίαση των εταιριών γίνεται κατά αλφαβητική σειρά.

Πίνακας 3.5 Πωλήσεις – έσοδα κλινικών (2017-2021)

Επωνυμία	2017	2018	2019	2020	2021
ΙΑΤΡΙΚΟ ΑΘΗΝΩΝ Ε.Α.Ε.	164.028.000	176.623.000	190.671.000	183.239.000	221.427.000
ΥΓΕΙΑ ΔΙΑΓΝΩΣΤΙΚΟΝ & ΘΕΡΑΠΕΥΤΙΚΟΝ ΚΕΝΤΡΟΝ ΑΘΗΝΩΝ ΜΟΝΟΠΡΟΣΩΠΗ Α.Ε.	125.223.000	132.345.000	143.106.000	140.768.000	150.979.000
ΠΕΡΣΕΥΣ ΜΟΝΟΠΡΟΣΩΠΗ Α.Ε.					
ΕΚΜΕΤΑΛΛΕΥΣΗΣ ΚΑΙ ΛΕΙΤΟΥΡΓΙΑΣ ΦΟΡΕΩΝ ΥΓΕΙΟΝΟΜΙΚΗΣ ΜΕΡΙΜΝΑΣ	79.912.280	83.081.754	84.316.497	83.745.212	92.321.550
ΗΜΙΘΕΑ ΜΟΝΟΠΡΟΣΩΠΗ Α.Ε.	35.867.723	44.146.147	45.045.795	46.552.430	53.435.262
ΕΥΡΩΚΛΙΝΙΚΗ ΑΘΗΝΩΝ Α.Ε.	39.886.089	40.526.708	47.217.138	46.103.555	53.119.848
ΚΛΙΝΙΚΗ ΑΓΙΟΣ ΛΟΥΚΑΣ - ΝΟΣΗΛΕΥΤΙΚΗ Α.Ε.	43.094.081	44.230.988	46.117.859	43.835.534	52.890.904

Πίνακας 3.5 (συνέχεια)

Επωνυμία	2017	2018	2019	2020	2021
ΜΕΤΡΟΠΟΛΙΤΑΝ ΤΖΕΝΕΡΑΛ ΧΟΣΠΙΤΑΛ ΕΚΜΕΤΑΛΛΕΥΣΗΣ & ΛΕΙΤΟΥΡΓΙΑΣ ΦΟΡΕΩΝ ΥΓΕΙΟΝΟΜΙΚΗΣ ΜΕΡΙΜΝΑΣ ΜΟΝΟΠΡΟΣΩΠΗ Α.Ε.	31.731.858	35.287.555	42.877.237	42.856.787	50.075.165
ΔΡΑΓΙΝΗ, Ε. Δ., Α.Ε.	26.400.231	29.052.420	31.744.244	29.989.510	35.983.616
ΙΑΣΩ ΘΕΣΣΑΛΙΑΣ Α.Ε.	11.977.943	13.461.579	15.046.478	18.347.674	23.157.223
ΒΙΟΚΛΙΝΙΚΗ ΑΘΗΝΩΝ ΜΟΝΟΠΡΟΣΩΠΗ Α.Ε. - ΙΔΙΩΤΙΚΗ ΚΛΙΝΙΚΗ ΠΑΡΟΧΗΣ ΥΠΗΡΕΣΙΩΝ ΥΓΕΙΑΣ	16.723.111	16.499.059	16.970.123	15.643.185	18.194.384*
ΛΕΥΚΟΣ ΣΤΑΥΡΟΣ ΑΘΗΝΩΝ Α.Ε.	10.116.478	10.549.632	10.903.829	13.323.542	16.450.196*
ΒΙΟΚΛΙΝΙΚΗ ΘΕΣΣΑΛΟΝΙΚΗΣ ΙΔΙΩΤΙΚΗ ΚΛΙΝΙΚΗ ΜΟΝΟΠΡΟΣΩΠΗ Α.Ε.	12.385.499	12.065.001	12.926.874	13.180.320	15.069.114*
ΙΑΤΡΟΠΟΛΙΣ, ΙΔΙΩΤΙΚΗ ΚΛΙΝΙΚΗ, Α.Ε.	13.537.444	13.638.698	13.086.475	11.617.887	11.942.439
ΚΕΝΤΡΙΚΗ ΚΛΙΝΙΚΗ ΑΘΗΝΩΝ Α.Ε.	14.107.988	12.670.532	13.462.405	11.323.947	13.782.364
ΑΝΙΜΟΣ Α.Ε. (Α)	5.922.500	7.836.723	12.888.517	10.617.343	16.000.000*
ΟΛΥΜΠΙΟΝ ΘΕΡΑΠΕΥΤΗΡΙΟΝ ΓΕΝΙΚΗ ΚΛΙΝΙΚΗ ΠΑΤΡΩΝ Α.Ε.	11.456.755	11.733.335	11.982.682	10.390.862	12.235.093
ΑΘΗΝΑΪΚΗ ΓΕΝΙΚΗ ΙΔΙΩΤΙΚΗ ΚΛΙΝΙΚΗ ΜΟΝΟΠΡΟΣΩΠΗ Α.Ε.	9.073.066	9.141.721	10.296.938	8.861.698	10.600.000*
EUROMEDICA - ΑΡΩΓΗ ΘΕΣΣΑΛΟΝΙΚΗΣ Α.Ε. (Α)	8.800.000	8.494.000	8.434.000	7.817.000	6.819.000
ΕΥΓΕΝΙΔΕΙΟΝ ΘΕΡΑΠΕΥΤΗΡΙΟΝ Η ΑΓΙΑ ΤΡΙΑΣ Α.Ε.	6.667.286	6.622.294	7.349.072	7.744.007	9.696.103
ΙΠΠΟΚΡΑΤΗΣ, Ο, ΓΕΝΙΚΗ ΚΛΙΝΙΚΗ Α.Ε.	6.047.473	5.966.225	6.158.245	7.251.377	Μ.Δ.
ΑΠΟΛΛΩΝΕΙΟ Α.Ε. (Α)	4.182.707	4.816.962	4.739.198	6.860.405*	7.414.027*
ATHENS EYE CLINIC Α.Ε.	6.204.682	6.589.570	6.927.883	6.020.938	7.700.000*
CRETA INTERCLINIC ΙΔΙΩΤΙΚΗ ΚΛΙΝΙΚΗ ΘΕΡΑΠΕΥΤΙΚΟ - ΔΙΑΓΝΩΣΤΙΚΟ - ΧΕΙΡΟΥΡΓΙΚΟ & ΕΡΕΥΝΗΤΙΚΟ ΚΕΝΤΡΟ ΜΟΝΟΠΡΟΣΩΠΗ Α.Ε.	6.880.943	6.797.198	7.566.856	5.787.176	8.162.696
ΓΑΒΡΙΛΑΚΗ ΓΕΝΙΚΗ ΚΛΙΝΙΚΗ Α.Ε.	8.018.241	8.191.220	8.098.016	5.785.983	Μ.Δ.

Πίνακας 3.5 (συνέχεια)

Επωνυμία	2017	2018	2019	2020	2021
ΑΤΤΙΚΟ ΘΕΡΑΠΕΥΤΗΡΙΟ Α.Ε.	3.464.412	3.636.376	4.289.833	4.992.925	5.009.771
ΑΝΑΓΕΝΝΗΣΗ, Η, Α.Ε. ΚΕΝΤΡΟ ΑΠΟΘΕΡΑΠΕΙΑΣ ΑΠΟΚΑΤΑΣΤΑΣΗΣ ΘΕΣΣΑΛΟΝΙΚΗΣ (Α)	5.917.179	5.419.023	5.639.321	4.738.299	Μ.Δ.
ΠΕΙΡΑΙΚΟ ΘΕΡΑΠΕΥΤΗΡΙΟ Α.Ε.	1.705.482	2.417.461	2.593.343	4.633.130	Μ.Δ.
ΑΝΑΣΣΑ ΙΔΙΩΤΙΚΗ ΚΛΙΝΙΚΗ ΙΩΑΝΝΟΥ - ΙΔΙΩΤΙΚΑ ΠΟΛΥΙΑΤΡΕΙΑ Α.Ε.	1.904.892	2.758.859	3.892.604	4.401.430	5.985.609*
ΙΠΠΟΚΡΑΤΗΣ ΜΟΝΟΠΡΟΣΩΠΗ Α.Ε.	3.506.220	3.766.829	3.759.083	4.238.679	5.576.125
ΓΕΝΙΚΗ ΚΛΙΝΙΚΗ ΔΩΔΕΚΑΝΗΣΟΥ ΜΟΝΟΠΡΟΣΩΠΗ Α.Ε.	5.524.697	5.088.495	4.464.409	4.139.640	6.477.000*
ΑΡΜΟΝΙΑ Α.Ε. (Α)	3.592.936	3.471.732	3.668.276	4.131.160	5.461.876
ΑΚΤΙΟΣ ΑΠΟΚΑΤΑΣΤΑΣΗ Α.Ε. (Α)	3.785.284	4.859.421	4.730.742	3.955.383	4.000.000*
ΑΘΗΝΑ ΒΡΙΑΛΗΣΣΙΩΝ, ΘΕΡΑΠΕΥΤΗΡΙΟ, Α.Ε. (Ν)	3.584.543	3.801.732	3.904.929	3.825.793	3.780.000*
ΛΥΜΠΕΡΗΣ, Ν. Π., "ΚΑΣΤΑΛΙΑ" Α.Ε. ¹ (Ν)	4.094.834	4.091.266	3.947.615	3.760.688	3.342.598
ΙΠΠΟΚΡΑΤΕΙΟ ΘΕΡΑΠΕΥΤΗΡΙΟ Α.Ε. (Ν)	3.655.836	3.680.852	3.669.318	3.740.325*	3.278.325*
ΑΣΚΛΗΠΕΙΟ ΚΡΗΤΗΣ Α.Ε.	4.087.456	3.278.403	3.453.115	3.480.313	4.239.248
ΑΛΦΑ ΕΠΕΝΔΥΤΙΚΗΣ ΠΕΡΙΟΥΣΙΑΣ ΛΑΜΙΑΣ Α.Ε.	Μ.Δ.	2.215.905	2.125.908	3.461.000*	3.291.000*
ΘΗΣΕΑΣ ΚΕΝΤΡΟ ΑΠΟΚΑΤΑΣΤΑΣΗΣ Α.Ε. (Α)	2.116.918	3.367.061	3.580.229	3.306.862	4.520.785*
ΠΑΝΑΓΙΑ Η ΟΔΗΓΗΤΡΙΑ ΓΕΝΙΚΗ ΚΛΙΝΙΚΗ Π. ΜΠΑΙΖΟΥ Ε.Π.Ε.	2.204.347	1.841.835	1.802.504	3.253.139	5.844.416
ΚΛΙΝΙΚΗ ΑΣΚΛΗΠΕΙΟΝ Α.Ε. (Ν)	2.800.000*	2.578.000*	3.077.000*	3.245.000*	3.328.000*
ΘΕΡΑΠΕΥΤΗΡΙΟ Ν. ΣΠΙΝΑΡΗ Α.Ε. ² (Ν)	2.879.348	2.642.516	3.293.681	3.174.535	2.298.943
ΨΥΧΙΑΤΡΙΚΗ ΚΛΙΝΙΚΗ ΔΡΑΜΑΣ Α.Ε. (Ν)	2.555.436	2.933.219	3.217.577	3.144.282	3.303.700
ΚΑΛΟΓΕΡΟΠΟΥΛΟΣ, ΑΘ. Ι., - ΚΛΙΝΙΚΗ ΑΓ. ΦΩΤΕΙΝΗ Α.Ε. (Ν)	2.550.414	2.105.208	2.590.860*	2.818.798	2.881.382
EYE DAY CLINIC ΜΟΝΟΠΡΟΣΩΠΗ Ε.Π.Ε.	2.802.800	2.455.689	3.046.835*	2.817.542	3.647.861

Πίνακας 3.5 (συνέχεια)

Επωνυμία	2017	2018	2019	2020	2021
ΚΕΝΤΡΟ ΙΑΤΡΙΚΗΣ ΑΠΟΚΑΤΑΣΤΑΣΗΣ ΚΑΒΑΛΑΣ-ΛΥΔΙΑ Α.Ε. (Α)	223.123	2.933.351	2.984.592	2.784.787	3.169.050*
ΔΙΑΠΛΑΣΗ ΚΕΝΤΡΟ ΑΠΟΚΑΤΑΣΤΑΣΗΣ Α.Ε. (Α)	2.698.556	3.322.159	2.775.389	2.738.900	2.987.080*
ΘΕΣΣΑΛΙΚΗ Α.Ε. (Α)	2.309.700	2.142.823	1.561.813	2.601.028	2.500.000*
ΑΝΑΠΛΑΣΗ Α.Ε. (Α)	2.062.896	2.706.845	2.500.707	2.588.921	Μ.Δ.
ΟΛΥΜΠΙΟΝ ΧΑΝΙΩΝ Α.Ε. (Α)	2.615.579	2.455.336	1.919.981	2.588.921	1.973.043
ΜΕΣΟΓΕΙΑΚΟ ΚΕΝΤΡΟ ΑΠΟΚΑΤΑΣΤΑΣΗΣ Α.Ε. (Α)	2.373.217	2.417.151	2.136.085	2.567.400	Μ.Δ.
ΓΑΤΕΝΙΟΥ, Μ., ΑΦΟΙ, Α.Ε. ³ (Ν)	Μ.Δ.	1.242.441	1.918.148	2.521.500*	2.638.000*
ΑΝΑΒΙΩΣΗ Α.Ε. (Α)	2.464.971	2.464.349	2.654.909	2.403.882	2.274.642
ΚΛΙΝΙΚΗ ΑΓΙΟΣ ΝΙΚΗΤΑΣ Α.Ε. (Ν)	1.928.205	2.178.135	2.246.129	2.194.115	2.087.859*
ΚΑΣΤΑΛΙΑ, Η, Α.Ε. (Ν)	1.959.096	2.004.723	2.184.931	2.170.416	Μ.Δ.
ΟΛΥΜΠΙΟΝ ΘΕΣΣΑΛΙΑΣ Α.Ε. (Α)	2.346.486	2.258.688	2.023.064	2.152.023	1.667.762
ΑΓΙΑ ΑΙΚΑΤΕΡΙΝΗ, ΚΛΙΝΙΚΗ, Α.Ε (Ν)	2.103.352	2.364.989	2.656.454	2.104.804	Μ.Δ.
ΓΕΩΡΓΙΑΔΗΣ - CASPEDES Ι.Κ.Ε.	1.517.128	1.942.689	1.972.815	2.094.917	Μ.Δ.
ΠΙΣΣΑΛΙΔΗ, Α., - Α. ΚΑΡΙΠΗ Α.Ε. (Ν)	1.760.036	1.931.513	2.170.151	2.035.441	Μ.Δ.
ΑΣΚΛΗΠΙΕΙΟΝ ΑΝΩ ΒΟΛΟΥ Α. ΜΠΙΣΑΚΟΣ - Α. ΚΥΡΙΑΚΟΣ Α.Ε. (Ν)	1.893.046	1.897.113	2.120.123	1.988.925	1.873.410*
ΠΑΠΑΔΟΠΟΥΛΟΣ, ΣΠ., Α.Ε. (Ν)	1.765.496	2.133.405	2.556.492	1.971.873	2.080.628
ΓΕΝΙΚΗ ΚΛΙΝΙΚΗ - ΙΠΠΟΚΡΑΤΕΙΟΝ ΙΔΡΥΜΑ ΑΓΡΙΝΙΟΥ Α.Ε.	2.286.545	2.239.881	2.647.490	1.935.739	2.444.578*
ΟΙΚΟΝΟΜΟΠΟΥΛΟΣ, Ι., Κ., Α.Ε.	1.594.633	2.156.226	2.237.533	1.883.024	2.352.173
ΑΣΚΛΗΠΙΕΙΟΝ, ΤΟ, Δ. ΣΑΜΕΛΛΑΣ Α.Ε. (Ν)	1.808.163	1.642.812	2.224.684*	1.838.548	1.697.367*
OLDCO ΕΛΛΗΝΙΚΗ ΕΤΑΙΡΙΑ ΣΥΜΜΕΤΟΧΩΝ ΥΓΕΙΑΣ Α.Ε. (πρώην EUROMEDICA Α.Ε.) ⁴	56.637.000	48.133.000	Μ.Δ.	Μ.Δ.	-.
ΓΑΛΗΝΗ ΝΕΥΡΟΨΥΧΙΑΤΡΙΚΗ ΚΛΙΝΙΚΗ Γ. ΜΑΛΙΤΑΣ Α.Ε. (Ν)	2.073.359	1.882.312	Μ.Δ.	Μ.Δ.	Μ.Δ.
ΣΙΝΟΥΡΗ, ΧΑΡ. Ν., Α.Ε. (Ν)	1.858.147	1.796.119	Μ.Δ.	Μ.Δ.	Μ.Δ.
ΓΕΝΙΚΟ ΣΥΝΟΛΟ	857.257.146	901.023.263	912.172.033	896.087.459	993.467.215

Πίνακας 3.5 (συνέχεια)

Επωνυμία	2017	2018	2019	2020	2021
ΣΥΝΟΛΟ					
ΝΕΥΡΟΨΥΧΙΑΤΡΙΚΩΝ	39.269.311	40.906.355	41.778.092	40.535.043	32.590.212
ΣΥΝΟΛΟ					
ΑΠΟΚΑΤΑΣΤΑΣΗΣ	51.412.052	58.965.624	62.236.823	61.852.314	58.787.265

σε €

* κατά δήλωση

(N): Νευροψυχιατρικές κλινικές

(A): Κλινικές αποκατάστασης

Σημειώσεις:

(1): όλες οι χρήσεις αρχίζουν την 1.7 και λήγουν την 30.6. του επομένου έτους

(2): όλες οι χρήσεις αρχίζουν την 1.7 και λήγουν την 30.6. του επομένου έτους

(3): ως ΑΕ λειτουργεί από το 2019

(4): αναγράφεται το σύνολο των εσόδων (κλινικές και διαγνωστικά κέντρα) και βρίσκεται σε αδράνεια

Πηγή: ICAP CRIF ΑΕ / Δημοσιευμένοι ισολογισμοί

Πίνακας 3.6 Έσοδα ανά κλίνη ιδιωτικών κλινικών (2021)

Επωνυμία	Έσοδα	Κλίνες	Έσοδα ανά κλίνη
Κλινικές Αποκατάστασης			
ANIMUS A.E.	16.000.000*	200	80.000
EUROMEDICA - ΑΡΩΓΗ ΘΕΣΣΑΛΟΝΙΚΗΣ Α.Ε.	6.819.000	200	34.095
ΑΚΤΙΟΣ ΑΠΟΚΑΤΑΣΤΑΣΗ Α.Ε.	4.000.000*	125	32.000
ΑΝΑΒΙΩΣΗ Α.Ε.	2.274.642*	88	25.848
ΑΠΟΛΛΩΝΕΙΟ Α.Ε.	7.414.027*	180	41.189
ΑΡΜΟΝΙΑ Α.Ε.	5.461.876	258	21.170
ΔΙΑΠΛΑΣΗ ΚΕΝΤΡΟ ΑΠΟΚΑΤΑΣΤΑΣΗΣ Α.Ε.	2.987.080*	97	30.795
ΘΕΣΣΑΛΙΚΗ Α.Ε.	2.500.000*	80	31.250
ΘΗΣΕΑΣ ΚΕΝΤΡΟ ΑΠΟΚΑΤΑΣΤΑΣΗΣ Α.Ε.	4.520.785*	58	77.945
ΚΕΝΤΡΟ ΙΑΤΡΙΚΗΣ ΑΠΟΚΑΤΑΣΤΑΣΗΣ ΚΑΒΑΛΑΣ-ΛΥΔΙΑ Α.Ε.	3.169.050*	85	37.283
ΟΛΥΜΠΙΟΝ ΘΕΣΣΑΛΙΑΣ Α.Ε.	1.667.762	80	20.847
ΟΛΥΜΠΙΟΝ ΧΑΝΙΩΝ Α.Ε.	1.973.043	80	24.663
Νευροψυχιατρικές Κλινικές			
ΑΘΗΝΑ ΒΡΙΛΗΣΣΙΩΝ, ΘΕΡΑΠΕΥΤΗΡΙΟ, Α.Ε.	3.780.000*	300	12.600
ΑΣΚΛΗΠΕΙΟΝ ΑΝΩ ΒΟΛΟΥ Α. ΜΠΙΣΑΚΟΣ - Α. ΚΥΡΙΑΚΟΣ Α.Ε.	1.873.410*	149	12.573
ΑΣΚΛΗΠΕΙΟΝ, ΤΟ, Δ. ΣΑΜΕΛΛΑΣ Α.Ε.	1.697.367*	176	9.644
ΓΑΤΕΝΙΟΥ, Μ., ΑΦΟΙ, Α.Ε.	2.638.000*	149	17.705
ΘΕΡΑΠΕΥΤΗΡΙΟ Ν. ΣΠΙΝΑΡΗ Α.Ε.	2.298.943	247	9.307
ΙΠΠΟΚΡΑΤΕΙΟ ΘΕΡΑΠΕΥΤΗΡΙΟ Α.Ε.	3.278.325*	237	13.833
ΚΑΛΟΓΕΡΟΠΟΥΛΟΣ, ΑΘ. Ι., - ΚΛΙΝΙΚΗ ΑΓ. ΦΩΤΕΙΝΗ Α.Ε.	2.881.382	223	12.921
ΚΛΙΝΙΚΗ ΑΓΙΟΣ ΝΙΚΗΤΑΣ Α.Ε.	2.087.859*	150	13.919
ΚΛΙΝΙΚΗ ΑΣΚΛΗΠΕΙΟΝ Α.Ε.	3.328.000*	129	25.798
ΛΥΜΠΕΡΗΣ, Ν. Π., "ΚΑΣΤΑΛΙΑ" Α.Ε.	3.342.598	379	8.820
ΠΑΠΑΔΟΠΟΥΛΟΣ, ΣΠ., Α.Ε.	2.080.628	185	11.247
ΨΥΧΙΑΤΡΙΚΗ ΚΛΙΝΙΚΗ ΔΡΑΜΑΣ Α.Ε.	3.303.700*	236	13.999

Πίνακας 3.6 (συνέχεια)

Επωνυμία	Έσοδα	Κλίνες	Έσοδα ανά κλίνη
Γενικές – Ειδικές Κλινικές			
ATHENS EYE CLINIC A.E.	7.700.000*	10	770.000
CRETA INTERCLINIC ΙΔΙΩΤΙΚΗ ΚΛΙΝΙΚΗ ΘΕΡΑΠΕΥΤΙΚΟ - ΔΙΑΓΝΩΣΤΙΚΟ - ΧΕΙΡΟΥΡΓΙΚΟ & ΕΡΕΥΝΗΤΙΚΟ ΚΕΝΤΡΟ ΜΟΝΟΠΡΟΣΩΠΗ Α.Ε.	8.162.696	65	125.580
ΑΘΗΝΑΙΚΗ ΓΕΝΙΚΗ ΙΔΙΩΤΙΚΗ ΚΛΙΝΙΚΗ ΜΟΝΟΠΡΟΣΩΠΗ Α.Ε.	10.600.000*	90	117.778
ΑΝΑΣΣΑ ΙΔΙΩΤΙΚΗ ΚΛΙΝΙΚΗ ΙΩΑΝΝΟΥ - ΙΔΙΩΤΙΚΑ ΠΟΛΥΙΑΤΡΕΙΑ Α.Ε.	5.985.609*	84	71.257
ΑΣΚΛΗΠΙΕΙΟ ΚΡΗΤΗΣ Α.Ε.	4.239.248	60	70.654
ΑΤΤΙΚΟ ΘΕΡΑΠΕΥΤΗΡΙΟ Α.Ε.	5.009.771	137	36.567
ΒΙΟΚΛΙΝΙΚΗ ΑΘΗΝΩΝ ΜΟΝΟΠΡΟΣΩΠΗ Α.Ε. - ΙΔΙΩΤΙΚΗ ΚΛΙΝΙΚΗ ΠΑΡΟΧΗΣ ΥΠΗΡΕΣΙΩΝ ΥΓΕΙΑΣ	18.194.384*	116	156.848
ΒΙΟΚΛΙΝΙΚΗ ΘΕΣΣΑΛΟΝΙΚΗΣ ΙΔΙΩΤΙΚΗ ΚΛΙΝΙΚΗ ΜΟΝΟΠΡΟΣΩΠΗ Α.Ε.	15.069.114*	150	100.461
ΓΕΝΙΚΗ ΚΛΙΝΙΚΗ - ΙΠΠΟΚΡΑΤΕΙΟΝ ΙΔΡΥΜΑ ΑΓΡΙΝΙΟΥ Α.Ε.	2.444.578*	115	21.257
ΓΕΝΙΚΗ ΚΛΙΝΙΚΗ ΔΩΔΕΚΑΝΗΣΟΥ ΜΟΝΟΠΡΟΣΩΠΗ Α.Ε.	6.477.000*	107	60.533
ΔΡΑΓΙΝΗ, Ε. Δ., Α.Ε.	35.938.616	167	215.201
ΕΥΓΕΝΙΔΕΙΟΝ ΘΕΡΑΠΕΥΤΗΡΙΟΝ Η ΑΓΙΑ ΤΡΙΑΣ Α.Ε.	9.696.103	126	76.953
ΕΥΡΩΚΛΙΝΙΚΗ ΑΘΗΝΩΝ Α.Ε.	53.119.848	175	303.542
ΗΜΙΘΕΑ ΜΟΝΟΠΡΟΣΩΠΗ Α.Ε.	53.435.262	443	120.621
ΙΑΣΩ ΘΕΣΣΑΛΙΑΣ Α.Ε.	19.096.717**	206	92.703
ΙΑΤΡΙΚΟ ΑΘΗΝΩΝ Ε.Α.Ε.	221.427.000	1200	184.523
ΙΑΤΡΟΠΟΛΙΣ, ΙΔΙΩΤΙΚΗ ΚΛΙΝΙΚΗ, Α.Ε.	11.942.439	20	597.122
ΙΠΠΟΚΡΑΤΗΣ ΜΟΝΟΠΡΟΣΩΠΗ Α.Ε.	5.576.125	71	78.537
ΚΕΝΤΡΙΚΗ ΚΛΙΝΙΚΗ ΑΘΗΝΩΝ Α.Ε.	13.782.364*	140	98.445
ΚΛΙΝΙΚΗ ΑΓΙΟΣ ΛΟΥΚΑΣ - ΝΟΣΗΛΕΥΤΙΚΗ Α.Ε.	52.890.904	278	190.255
ΛΕΥΚΟΣ ΣΤΑΥΡΟΣ ΑΘΗΝΩΝ Α.Ε.	16.450.196*	65	253.080
ΜΕΤΡΟΠΟΛΙΤΑΝ ΤΖΕΝΕΡΑΛ ΧΟΣΠΙΤΑΛ ΕΚΜΕΤΑΛΛΕΥΣΗΣ & ΛΕΙΤΟΥΡΓΙΑΣ ΦΟΡΕΩΝ ΥΓΕΙΟΝΟΜΙΚΗΣ ΜΕΡΙΜΝΑΣ ΜΟΝΟΠΡΟΣΩΠΗ Α.Ε.	50.075.165	226	221.572
ΟΙΚΟΝΟΜΟΠΟΥΛΟΣ, Ι., Κ., Α.Ε.	2.352.173	25	94.087
ΟΛΥΜΠΙΟΝ ΘΕΡΑΠΕΥΤΗΡΙΟΝ ΓΕΝΙΚΗ ΚΛΙΝΙΚΗ ΠΑΤΡΩΝ Α.Ε.	12.235.093	346	35.362
ΠΑΝΑΓΙΑ Η ΟΔΗΓΗΤΡΙΑ ΓΕΝΙΚΗ ΚΛΙΝΙΚΗ Π. ΜΠΑΙΖΟΥ Ε.Π.Ε.	5.844.416	80	73.055
ΠΕΡΣΕΥΣ ΜΟΝΟΠΡΟΣΩΠΗ Α.Ε. ΕΚΜΕΤΑΛΛΕΥΣΗΣ ΚΑΙ ΛΕΙΤΟΥΡΓΙΑΣ ΦΟΡΕΩΝ ΥΓΕΙΟΝΟΜΙΚΗΣ ΜΕΡΙΜΝΑΣ	92.321.550	274	336.940
ΥΓΕΙΑ ΔΙΑΓΝΩΣΤΙΚΟΝ & ΘΕΡΑΠΕΥΤΙΚΟΝ ΚΕΝΤΡΟΝ ΑΘΗΝΩΝ ΜΟΝΟΠΡΟΣΩΠΗ Α.Ε.	150.979.000	275	549.015

σε €

* κατά δήλωση

** έσοδα εσωτερικών ασθενών

Πηγή: ICAP CRIF AE

3.4.3 Παρουσίαση Ιδιωτικών Μαιευτικών – Γυναικολογικών Κλινικών

Στο συγκεκριμένο κεφάλαιο παρατίθενται στοιχεία για τις κυριότερες ιδιωτικές μαιευτικές-γυναικολογικές κλινικές της χώρας (η παρουσίαση γίνεται με αλφαβητική σειρά).

Εκτός της πλήρους επωνυμίας της κάθε επιχείρησης, αναγράφεται η διεύθυνση της έδρας, ο αριθμός του

μόνιμα απασχολούμενου προσωπικού, ο αριθμός των κλινών και ο τελευταίος διαθέσιμος κύκλος εργασιών. Επίσης, δίδονται και διάφορα άλλα πληροφοριακά στοιχεία σχετικά με το ιστορικό της, τη δραστηριότητά της κ.ά.

Πίνακας 3.7 Παρουσίαση ιδιωτικών μαιευτικών – γυναικολογικών κλινικών

ΓΕΝΕΣΙΣ ΑΕ		ICAP CRIF CODE:235323
ΕΜΠΟΡΙΚΑ ΣΤΟΙΧΕΙΑ		
Δραστηριότητα:	Μαιευτική – Γυναικολογική – Πλαστική Χειρουργική κλινική («Γένεσις»).	
Αριθμός κλινών:	116	
Λοιπά στοιχεία:	Είναι θυγατρική της Euromedica και ουσιαστικά αντικατέστησε τις κλινικές «Τατιάνα» και «Ρέα». Η εν λόγω μαιευτική-γυναικολογική κλινική θεμελιώθηκε τον Οκτώβριο του 2001 και ξεκίνησε τη λειτουργία της το Δεκέμβριο του 2004. Το κόστος κατασκευής της (συμπεριλαμβανομένου του κόστους κτίσης του οικοπέδου) ανήλθε σε περίπου €33 εκατ. Η κλινική στεγάζεται σε κτιριακές εγκαταστάσεις 18.682 τ.μ. και σε οικόπεδο 36 στρεμμάτων στους Ελαιώνες της Πυλαίας. Διαθέτει τμήματα που καλύπτουν κάθε δραστηριότητα της μαιευτικής, της γυναικολογίας, της αισθητικής επανορθωτικής χειρουργικής αλλά και της γενικής χειρουργικής, ενώ διαθέτει και διαγνωστικά τμήματα. Από το 2006 λειτουργεί μονάδα υποβοηθούμενης αναπαραγωγής, ενώ από το 2007 λειτουργεί και κέντρο μαστού. Διαθέτει δύο συγκροτήματα χειρουργείων και δύο μονάδες εντατικής θεραπείας. Συνεργάζεται με 300 ιατρούς (μέτοχοι και μη). Σύμφωνα με δημοσιεύματα στον τύπο, η κλινική απέκτησε επίσημη πιστοποίηση από την TEMOS International, σύμφωνα με το πρότυπο "Quality in International Patient Care".	
Προσωπικό:	243	
ΟΙΚΟΝΟΜΙΚΑ ΣΤΟΙΧΕΙΑ		
Κύκλος εργασιών 2021 (€):	16.541.000	
ΙΣΤΟΡΙΚΟ		
Ίδρυση / Εταιρικά Γεγονότα:	Ιδρύθηκε το 1999 στη Θεσσαλονίκη υπό την επωνυμία Μαιευτική Γυναικολογική Κλινική Θεσσαλονίκης ΑΕ. Από το 2004 χρησιμοποιεί τη σημερινή της επωνυμία.	
ΣΤΟΙΧΕΙΑ ΕΠΙΚΟΙΝΩΝΙΑΣ		
Διεύθυνση:	Τέρμα 17 ^{ης} Νοέμβρη, 54301 Θεσσαλονίκη	
Τηλέφωνα, url:	Τηλ: 2310-984000, www.geneshospital.gr	
ΓΕΝΕΣΙΣ ΑΘΗΝΩΝ ΑΕ		ICAP CRIF CODE:308767
ΕΜΠΟΡΙΚΑ ΣΤΟΙΧΕΙΑ		
Δραστηριότητα:	Γυναικολογική κλινική («Γένεσις Αθηνών»). Κέντρο εξωσωματικής γονιμοποίησης.	
Αριθμός κλινών:	35	
Λοιπά στοιχεία:	Το 2012 προέβη στην αγορά ακινήτου αξίας €1,1 εκατ.	
Προσωπικό:	92	
ΟΙΚΟΝΟΜΙΚΑ ΣΤΟΙΧΕΙΑ		
Κύκλος εργασιών 2020 (€):	7.152.068	

ΙΣΤΟΡΙΚΟ

Ίδρυση / Εταιρικά Γεγονότα:	Ιδρύθηκε το 2004 στο Χαλάνδρι από μετατροπή της Κ. Πάντος & Σία ΟΕ. Η τελευταία είχε ιδρυθεί το 1991 με την επωνυμία Κων. Μπαθρέλος & Υιός ΟΕ «Κλινική Αγ. Γεώργιος» την οποία άλλαξε στην προαναφερόμενη το 2002. Το 2013 απορρόφησε τη συγγενή επιχείρηση Κ. Πάντος Μονοπρόσωπη ΕΠΕ η οποία εκμεταλλευόταν κέντρο εξωσωματικής γονιμοποίησης.
------------------------------------	---

ΣΤΟΙΧΕΙΑ ΕΠΙΚΟΙΝΩΝΙΑΣ

Διεύθυνση:	Παπανικολή 14-16, 15232 Χαλάνδρι
Τηλέφωνα, url:	Τηλ: 210-6894326, www.genesisathens.gr

ΔΙΑΜΑΝΤΟΠΟΥΛΟΣ Κ. – Ε. ΤΑΝΤΑΡΟΣ «ΙΠΠΟΚΡΑΤΕΙΟ ΙΔΡΥΜΑ ΜΑΙΕΥΤΙΚΟ ΓΥΝΑΙΚΟΛΟΓΙΚΟ ΤΜΗΜΑ» & ΣΙΑ ΕΠΕ

**ICAP CRIF
CODE:281880**

ΕΜΠΟΡΙΚΑ ΣΤΟΙΧΕΙΑ

Δραστηριότητα:	Μαιευτική – Γυναικολογική κλινική («Ιπποκράτειο Ίδρυμα Αργινίου»)
Αριθμός κλινών:	Μη διαθέσιμο
Προσωπικό:	14

ΟΙΚΟΝΟΜΙΚΑ ΣΤΟΙΧΕΙΑ

Κύκλος εργασιών 2020 (€): 691.473

ΙΣΤΟΡΙΚΟ

Ίδρυση / Εταιρικά Γεγονότα:	Ιδρύθηκε το 2007 στο Αργίνιο, από μετατροπή ετερόρρυθμης εταιρείας. Αρχικά έφερε την επωνυμία Κ. Διαμαντόπουλος – Ε. Τάνταρος & Σία ΕΠΕ την οποία άλλαξε στη σημερινή το 2010.
------------------------------------	--

ΣΤΟΙΧΕΙΑ ΕΠΙΚΟΙΝΩΝΙΑΣ

Διεύθυνση:	Γοργοποτάμου 16, 30100 Αργίνιο
Τηλέφωνα, url:	Τηλ. 26410-25925, www.ippokrateio.gr

ΗΡΑ ΚΟΡΙΝΘΟΥ ΜΙΚΤΗ ΚΛΙΝΙΚΗ ΑΕ

ICAP CRIF CODE:237877

ΕΜΠΟΡΙΚΑ ΣΤΟΙΧΕΙΑ

Δραστηριότητα:	Μαιευτική – Γυναικολογική - Χειρουργική κλινική («Ηρα Κορίνθου»)
Αριθμός κλινών:	20
Λοιπά στοιχεία:	Συνεργάζεται τόσο με ταμεία του δημοσίου και τον ΕΟΠΥΥ, όσο και με ιδιωτικές ασφαλιστικές εταιρείες.
Προσωπικό:	7

ΟΙΚΟΝΟΜΙΚΑ ΣΤΟΙΧΕΙΑ

Κύκλος εργασιών 2021 (€): 184.129

ΙΣΤΟΡΙΚΟ

Ίδρυση / Εταιρικά Γεγονότα:	Ιδρύθηκε στην Κόρινθο το 1999.
------------------------------------	--------------------------------

ΣΤΟΙΧΕΙΑ ΕΠΙΚΟΙΝΩΝΙΑΣ

Διεύθυνση:	Εθν. Αντιστάσεως 8, 20100 Κόρινθος
Τηλέφωνα, url:	Τηλ: 27410-76760, www.ira-klinik.gr

ΘΗΛΕΟΣ ΥΓΕΙΑ ΑΕ

ICAP CRIF CODE:272832

ΕΜΠΟΡΙΚΑ ΣΤΟΙΧΕΙΑ

Δραστηριότητα:	Μαιευτική – Γυναικολογική κλινική
Αριθμός κλινών:	17
Προσωπικό:	18

ΟΙΚΟΝΟΜΙΚΑ ΣΤΟΙΧΕΙΑ

Κύκλος εργασιών 2021 (€): 279.034

ΙΣΤΟΡΙΚΟ

Ίδρυση / Εταιρικά Γεγονότα:	Ιδρύθηκε το 2006 στην Πέλλα.
------------------------------------	------------------------------

ΣΤΟΙΧΕΙΑ ΕΠΙΚΟΙΝΩΝΙΑΣ

Διεύθυνση: Πλαστήρα 47, 58100 Γιαννιτσά
Τηλέφωνα, url: Τηλ.23820-25224 , www.thileosygeia.gr

ΙΑΣΩ ΑΕ**ICAP CRIF CODE:21074****ΕΜΠΟΡΙΚΑ ΣΤΟΙΧΕΙΑ**

Δραστηριότητα: Μαιευτική – Γυναικολογική & παιδιατρική κλινική («Ιασώ» & «Ιασώ Παίδων»)
Αριθμός κλινών: 486 (συμπεριλαμβάνεται η Μ.Ε.Θ.)
Λοιπά στοιχεία: Στεγάζεται σε ιδιόκτητο κτίριο εννέα ορόφων συνολικής έκτασης 28.889 τ.μ. Στην κλινική λειτουργούν κέντρο μαστού, μονάδα εντατικής νοσηλείας νεογνών, μονάδα καρδιοτομογραφίας, τμήμα ενδοσκοπικής χειρουργικής – λαπαροσκοπήσεων, μονάδα γυναικολογικής ογκολογίας, μονάδα υποβοηθούμενης αναπαραγωγής καθώς και τμήμα ακτινοθεραπευτικής ογκολογίας, βραχυθεραπείας, ιωδίου, χημειοθεραπείας και ακτινοθεραπείας. Από το 2008 λειτουργεί ως τμήμα της Ιασώ ΑΕ η κλινική παιδών («Ιασώ Παίδων») δυναμικότητας 80 κλινών. Το 2019 προσέφερε νοσηλεία σε 48.641 εσωτερικούς ασθενείς και 303.798 εξωτερικούς ασθενείς, ενώ πραγματοποιήθηκαν 8.916 γεννήσεις. Ο όμιλος Ιασώ έχει υλοποιήσει σημαντικές επενδύσεις μέχρι σήμερα. Το 2018 οι επενδύσεις του ομίλου ανήλθαν στο ύψος των €4,3 εκατ.
Προσωπικό: 1.016

ΟΙΚΟΝΟΜΙΚΑ ΣΤΟΙΧΕΙΑ**Κύκλος εργασιών 2020 (€):** 75.780.179**ΙΣΤΟΡΙΚΟ**

Ίδρυση / Εταιρικά Γεγονότα: Ιδρύθηκε το 1976 υπό την επωνυμία Μαιευτική και Γυναικολογική ΑΕ. Το 1995 η επωνυμία της άλλαξε στη σημερινή ενώ ξεκίνησε δραστηριότητες το 1996. Το 2021 απορρόφησε την εταιρεία OCM Luxemburg Healthcare Greece Sarl. θυγατρική της Oaktree Capital Management Lp (εταιρεία διαχείρισης κεφαλαίων).

ΣΤΟΙΧΕΙΑ ΕΠΙΚΟΙΝΩΝΙΑΣ

Διεύθυνση: Λ. Κηφισίας 37-39, 15123 Μαρούσι
Τηλέφωνα, url: Τηλ: 210-6184000, www.groupiaso.gr

ΙΔΙΩΤΙΚΗ ΜΑΙΕΥΤΙΚΗ ΓΥΝΑΙΚΟΛΟΓΙΚΗ ΚΛΙΝΙΚΗ ΒΟΛΟΥ ΜΟΝΟΠΡΟΣΩΠΗ ΙΚΕ**ICAP CRIF CODE:10217036****ΕΜΠΟΡΙΚΑ ΣΤΟΙΧΕΙΑ****Δραστηριότητα:** Μαιευτική – Γυναικολογική κλινική («Κλινική Κωνσταντινόπουλου»)**ΟΙΚΟΝΟΜΙΚΑ ΣΤΟΙΧΕΙΑ****Κύκλος εργασιών 2021 (€):** 442.849 (κατά δήλωση)**ΙΣΤΟΡΙΚΟ**

Ίδρυση / Εταιρικά Γεγονότα: Ιδρύθηκε το 2014 στο Βόλο. Το 2021 άλλαξε την επωνυμία της από Πρότυπη Μαιευτική Γυναικολογική Κλινική Βόλου Μονοπρόσωπη ΙΚΕ στη σημερινή.

ΣΤΟΙΧΕΙΑ ΕΠΙΚΟΙΝΩΝΙΑΣ

Διεύθυνση: Αγίου Νικολάου 35, 38333 Βόλος
Τηλέφωνα, url: Τηλ: 24210-94410

ΙΔΙΩΤΙΚΟ ΜΑΙΕΥΤΗΡΙΟ ΠΑΤΡΩΝ ΑΕ**ICAP CRIF CODE:201857****ΕΜΠΟΡΙΚΑ ΣΤΟΙΧΕΙΑ**

Δραστηριότητα: Μαιευτική – Γυναικολογική κλινική.
Αριθμός κλινών: 30
Λοιπά στοιχεία: Είναι συμβεβλημένη με τον ΕΟΠΥΥ και διάφορα ασφαλιστικά ταμεία. Παρέχει νοσηλεία σε περίπου 1.000 ασθενείς το χρόνο. Το 2021 τέθηκε σε λειτουργία νέα πτέρυγα η οποία αύξησε το δυναμικό της κατά 10 κλίνες.

Προσωπικό: 42

ΟΙΚΟΝΟΜΙΚΑ ΣΤΟΙΧΕΙΑ

Κύκλος εργασιών 2021 (€): 2.006.470

ΙΣΤΟΡΙΚΟ

Ίδρυση / Εταιρικά Γεγονότα: Ιδρύθηκε το 1992 στην Πάτρα.

ΣΤΟΙΧΕΙΑ ΕΠΙΚΟΙΝΩΝΙΑΣ

Διεύθυνση: Ρήγα Φεραίου 143, 26221 Πάτρα

Τηλέφωνα, url: Τηλ: 2610-224557, www.impatras.gr

ΚΕΝΤΡΙΚΕΣ ΙΑΤΡΙΚΕΣ ΥΠΗΡΕΣΙΕΣ ΑΕ **ICAP CRIF CODE:367374**

ΕΜΠΟΡΙΚΑ ΣΤΟΙΧΕΙΑ

Δραστηριότητα: Μαιευτική – Γυναικολογική κλινική («Υγεία»)

Αριθμός κλινών: 30

Λοιπά στοιχεία: Στεγάζεται σε κτίριο 2.500 τ.μ. και διατηρεί μαιευτικό, γυναικολογικό, χειρουργικό, Μονάδα Αυξημένης Φροντίδας (Μ.Α.Φ.), νεογνολογικό καθώς και ακτινολογικό τμήμα. Δέχεται μόνον ελεύθερα περιστατικά. Μέσα στο 2016 η δυναμικότητα της κλινικής αυξήθηκε κατά τέσσερις κλίνες.

Προσωπικό: 37

ΟΙΚΟΝΟΜΙΚΑ ΣΤΟΙΧΕΙΑ

Κύκλος εργασιών 2020 (€): 1.463.380

ΙΣΤΟΡΙΚΟ

Ίδρυση / Εταιρικά Γεγονότα: Ιδρύθηκε στη Λάρισα το 2007.

ΣΤΟΙΧΕΙΑ ΕΠΙΚΟΙΝΩΝΙΑΣ

Διεύθυνση: Ηπείρου 78, 41222 Λάρισα

Τηλέφωνα, url: Τηλ: 2410-621823-4, www.ygeia-larisa.gr

ΛΗΤΩ ΓΕΝΙΚΗ ΜΑΙΕΥΤΙΚΗ & ΓΥΝΑΙΚΟΛΟΓΙΚΗ ΚΛΙΝΙΚΗ ΑΕ **ICAP CRIF CODE:42399**

ΕΜΠΟΡΙΚΑ ΣΤΟΙΧΕΙΑ

Δραστηριότητα: Μαιευτική – Γυναικολογική - Χειρουργική κλινική («Λητώ»)

Αριθμός κλινών: 83 (εν ενεργεία)

Λοιπά στοιχεία: Ανήκε στον όμιλο εταιρειών του «Υγεία» ο οποίος τον Ιούλιο του 2018 εξαγοράστηκε από την HELLENIC HEALTHCARE S.A.R.L. η οποία ελέγχεται από τον διεθνή διαχειριστή κεφαλαίων CVC Capital Partners ο οποίος αποτελεί έναν από τους μεγαλύτερους επενδυτικούς οργανισμούς ιδιωτικών κεφαλαίων παγκοσμίως, με σημαντικές επενδύσεις στο χώρο της υγείας. Το 2018 πραγματοποίησε επενδύσεις σε πάγιο εξοπλισμό αξίας €428 χιλ. Από τις 11.3.21 έως τα τέλη Μαΐου του 2021 λειτούργησε αποκλειστικά ως κλινική Covid εξυπηρετώντας 440 περιστατικά. Επίσης λειτούργησε ως κλινική Covid και κατά το πρώτο 2μηνο του 2022 εξυπηρετώντας 210 περιστατικά.

Προσωπικό: 249

ΟΙΚΟΝΟΜΙΚΑ ΣΤΟΙΧΕΙΑ

Κύκλος εργασιών 2021 (€): 9.973.895

ΙΣΤΟΡΙΚΟ

Ίδρυση / Εταιρικά Γεγονότα: Ιδρύθηκε το 1991 στην Αθήνα από μετατροπή της Λητώ Ιδιωτικό Μαιευτήριο ΕΠΕ που προϋπήρχε από το 1969. Το 2021 η επωνυμία της άλλαξε από Λητώ Μαιευτικό – Γυναικολογικό & Χειρουργικό Κέντρο ΑΕ στη σημερινή.

ΣΤΟΙΧΕΙΑ ΕΠΙΚΟΙΝΩΝΙΑΣ

Διεύθυνση: Μουσών 7-13, 11524 Αθήνα

Τηλέφωνα, url: Τηλ: 210-6902000, www.letto.gr

ΜΗΤΕΡΑ ΑΕ

ICAP CRIF CODE:22332

ΕΜΠΟΡΙΚΑ ΣΤΟΙΧΕΙΑ

Δραστηριότητα:	Μαιευτική – Γυναικολογική – Γενική – Παιδιατρική κλινική («Μητέρα»)
Αριθμός κλινών:	310 (εν ενεργεία)
Λοιπά στοιχεία:	Ανήκε στον όμιλο εταιρειών του «Υγεία» ο οποίος τον Ιούλιο του 2018 εξαγοράστηκε από την HELLENIC HEALTHCARE S.A.R.L. η οποία ελέγχεται από τον διεθνή διαχειριστή κεφαλαίων CVC Capital Partners ο οποίος αποτελεί έναν από τους μεγαλύτερους επενδυτικούς οργανισμούς ιδιωτικών κεφαλαίων παγκοσμίως, με σημαντικές επενδύσεις στο χώρο της υγείας. Διαθέτει μονάδες υποβοηθούμενης αναπαραγωγής, προγεννητικού ελέγχου, ιατρικής εμβρύου καθώς και τμήμα πρόωρων, χειρουργικής, εφαρμογών laser, κέντρο μαστού, μονάδα οστεοπόρωσης κλπ., ενώ μέσα στο 2004 ξεκίνησε τη λειτουργία της και η Γενική Παιδιατρική Κλινική.
Προσωπικό:	1.101

ΟΙΚΟΝΟΜΙΚΑ ΣΤΟΙΧΕΙΑ

Κύκλος εργασιών 2021 (€): 88.813.515

ΙΣΤΟΡΙΚΟ

Ίδρυση / Εταιρικά Γεγονότα:	Ιδρύθηκε το 1973 υπό την επωνυμία Μαιευτήριο Μητέρα Μαιευτικό & Γυναικολογικό Κέντρο ΑΕ η οποία άλλαξε στη συνέχεια σε Μητέρα Μαιευτικό & Χειρουργικό Κέντρο ΑΕ, για να αλλάξει εκ νέου σε Μητέρα Ιδιωτική Μαιευτική & Χειρουργική Κλινική ΑΕ και στη συνέχεια σε Μητέρα Ιδιωτική Γενική Μαιευτική Γυναικολογική & Παιδιατρική Κλινική ΑΕ.
------------------------------------	--

ΣΤΟΙΧΕΙΑ ΕΠΙΚΟΙΝΩΝΙΑΣ

Διεύθυνση:	Ερ. Σταυρού 6, 15123 Μαρούσι
Τηλέφωνα, url:	Τηλ: 210-6869000, www.mitera.gr

ΡΕΑ ΜΑΙΕΥΤΙΚΗ ΓΥΝΑΙΚΟΛΟΓΙΚΗ ΚΛΙΝΙΚΗ ΑΕ

ICAP CRIF CODE:273377

ΕΜΠΟΡΙΚΑ ΣΤΟΙΧΕΙΑ

Δραστηριότητα:	Μαιευτική – Γυναικολογική κλινική («Ρέα»).
Αριθμός κλινών:	226
Λοιπά στοιχεία:	Μέτοχοι της είναι 500 ιατροί μαιευτήρες – γυναικολόγοι. Η κλινική διαθέτει εξειδικευμένες μονάδες νοσηλείας τόσο για τη γυναίκα, όπως Μονάδα Εντατικής Θεραπείας (ΜΕΘ) , όσο και για το νεογνό, όπως Μονάδα Εντατικής Νοσηλείας Νεογνών . Διαθέτει σύγχρονα εργαστηριακά και διαγνωστικά τμήματα (Ακτινοδιαγνωστικό, Υπερηχοτομογράφων, Οστεοπόρωσης, Κλινική Μαστού, Παθολογοανατομικό, Μοριακής Βιολογίας, Αιματολογικό, Ανοσοβιοχημικό και Μικροβιολογικό). Επίσης είναι εξοπλισμένη με έναν ανοιχτό μαγνητικό τομογράφο, δύο ψηφιακούς μαστογράφους, έναν υπέρηχο ελαστογραφίας, ενώ διατηρεί και τράπεζα στερεοτακτικής βιοψίας. Συνεργάζεται με τον ΕΟΠΥΥ και με διάφορα ασφαλιστικά ταμεία. Το 2019 πραγματοποίησε επενδύσεις συνολικής αξίας €1,87 εκατ. Το 2021 δέχθηκε πάνω από 15.000 εσωτερικούς ασθενείς, ενώ εξυπηρέτησε περισσότερους από 182.000 εξωτερικούς ασθενείς. Οι εσωτερικοί ασθενείς κάλυψαν το 76% των συνολικών εσόδων του 2021.
Προσωπικό:	605

ΟΙΚΟΝΟΜΙΚΑ ΣΤΟΙΧΕΙΑ

Κύκλος εργασιών 2021 (€): 34.132.500

ΙΣΤΟΡΙΚΟ

Ίδρυση / Εταιρικά Γεγονότα:	Ιδρύθηκε το 2007 και ξεκίνησε δραστηριότητες το 2010. Από το 2011 εδρεύει στη σημερινή της διεύθυνση.
------------------------------------	---

ΣΤΟΙΧΕΙΑ ΕΠΙΚΟΙΝΩΝΙΑΣ

Διεύθυνση: Λ. Συγγρού 383 & Πεντέλης 17, 17564 Παλαιό Φάληρο
Τηλέφωνα, url: Τηλ: 210-9495700, www.reamaternity.gr

Πηγή: ICAP CRIF AE

3.4.4 Συνολικά Έσοδα Μαιευτικών – Γυναικολογικών Κλινικών – Έσοδα ανά Κλίνη

Τα **συνολικά έσοδα** (κύκλος εργασιών) των επιχειρήσεων που συμπεριλήφθηκαν στο προηγούμενο κεφάλαιο, παρουσιάζονται στον επόμενο πίνακα και αφορούν την περίοδο **2017-2021**. Τα αναγραφόμενα μεγέθη αφορούν το **σύνολο** των **δραστηριοτήτων** των εταιρειών και προέρχονται από τους δημοσιευμένους ισολογισμούς τους. Σε ορισμένες περιπτώσεις οι πωλήσεις είναι κατά δήλωση, καθώς κατά την περίοδο εκπόνησης

της κλαδικής μελέτης οι συγκεκριμένες εταιρείες δεν είχαν προβεί στη δημοσίευση των ισολογισμών τους).

Σύμφωνα με τα διαθέσιμα στοιχεία, τα συνολικά έσοδα των συγκεκριμένων επιχειρήσεων ανήλθαν σε **€223,1** εκατ. το **2020** καταγράφοντας **αύξηση 4,4%** σε σχέση με το 2019. Μεταξύ ίδιου πλήθους επιχειρήσεων με διαθέσιμο τον κύκλο εργασιών, προκύπτει **αύξηση** των πωλήσεων κατά **10,4%** το **2021** σε σχέση με το 2020.

Πίνακας 3.8 Πωλήσεις – έσοδα μαιευτικών – γυναικολογικών κλινικών (2017-2021)

Επωνυμία	2017	2018	2019	2020	2021
ΜΗΤΕΡΑ Α.Ε.	64.029.709	67.239.269	76.483.607	78.321.438	88.813.515
ΙΑΣΩ Α.Ε.	65.747.099	71.255.471	72.130.622	75.780.179	Μ.Δ.
ΡΕΑ ΜΑΙΕΥΤΙΚΗ ΓΥΝΑΙΚΟΛΟΓΙΚΗ ΚΛΙΝΙΚΗ Α.Ε.	31.461.763	29.151.728	28.148.937	30.527.085	34.132.500
ΓΕΝΕΣΙΣ Α.Ε.	11.231.000	12.033.000	13.009.000	14.557.000	16.541.000
ΛΗΤΩ ΓΕΝΙΚΗ, ΜΑΙΕΥΤΙΚΗ & ΓΥΝΑΙΚΟΛΟΓΙΚΗ ΚΛΙΝΙΚΗ Α.Ε.	12.167.947	13.000.766	12.080.312	12.032.776	9.973.895
ΓΕΝΕΣΙΣ ΑΘΗΝΩΝ Α.Ε.	7.144.416	7.641.519	7.818.676	7.152.068	Μ.Δ.
ΙΔΙΩΤΙΚΟ ΜΑΙΕΥΤΗΡΙΟ ΠΑΤΡΩΝ Α.Ε.	1.208.366	1.204.245	1.253.931	1.678.898	2.006.470
ΚΕΝΤΡΙΚΕΣ ΙΑΤΡΙΚΕΣ ΥΠΗΡΕΣΙΕΣ Α.Ε.	1.210.401	1.209.599	1.376.533	1.463.380	Μ.Δ.
ΔΙΑΜΑΝΤΟΠΟΥΛΟΣ, Κ., - Ε. ΤΑΝΤΑΡΟΣ "ΙΠΠΟΚΡΑΤΕΙΟ ΙΔΡΥΜΑ ΜΑΙΕΥΤΙΚΟ ΓΥΝΑΙΚΟΛΟΓΙΚΟ ΤΜΗΜΑ" & ΣΙΑ Ε.Π.Ε.	407.883	429.158	465.874	691.473	Μ.Δ.
ΙΔΙΩΤΙΚΗ ΜΑΙΕΥΤΙΚΗ ΓΥΝΑΙΚΟΛΟΓΙΚΗ ΚΛΙΝΙΚΗ ΒΟΛΟΥ ΜΟΝΟΠΡΟΣΩΠΗ Ι.Κ.Ε.	366.421	295.314	520.442*	416.569*	442.849*
ΘΗΛΕΟΣ ΥΓΕΙΑ Α.Ε.	166.512	215.569	215.485	272.887	279.034
ΗΡΑ ΚΟΡΙΝΘΟΥ ΜΙΚΤΗ ΚΛΙΝΙΚΗ Α.Ε.	150.410	73.172	157.400	207.854	184.129
ΣΥΝΟΛΟ	195.291.927	203.748.810	213.660.819	223.101.607	152.373.392

σε €

* κατά δήλωση

Πηγή: ICAP CRIF AE / Δημοσιευμένοι ισολογισμοί

Ενδιαφέρον παρουσιάζει ο πίνακας 3.9 στον οποίο εμφανίζονται ενδεικτικά τα **έσοδα ανά κλίνη** για το **2021** (για εταιρείες με διαθέσιμα στοιχεία).

Πίνακας 3.9 Έσοδα ανά κλίνη μαιευτικών – γυναικολογικών κλινικών (2021)

Επωνυμία	Έσοδα	Κλίνες	Έσοδα ανά κλίνη
ΜΗΤΕΡΑ Α.Ε.	88.813.515	310	286.495
ΡΕΑ ΜΑΙΕΥΤΙΚΗ ΓΥΝΑΙΚΟΛΟΓΙΚΗ ΚΛΙΝΙΚΗ Α.Ε.	26.241.797*	180	145.788
ΓΕΝΕΣΙΣ Α.Ε.	16.541.000	116	142.595
ΛΗΤΩ ΓΕΝΙΚΗ, ΜΑΙΕΥΤΙΚΗ & ΓΥΝΑΙΚΟΛΟΓΙΚΗ ΚΛΙΝΙΚΗ Α.Ε.	9.973.895	83	120.167
ΙΔΙΩΤΙΚΟ ΜΑΙΕΥΤΗΡΙΟ ΠΑΤΡΩΝ Α.Ε.	2.006.470	22	91.203
ΘΗΛΕΟΣ ΥΓΕΙΑ Α.Ε.	279.034	17	16.412
ΗΡΑ ΚΟΡΙΝΘΟΥ ΜΙΚΤΗ ΚΛΙΝΙΚΗ Α.Ε.	184.129	20	9.206

σε €
* έσοδα εσωτερικών ασθενών

Πηγή: ICAP CRIF AE

3.4.5 Παρουσίαση Διαγνωστικών Κέντρων, Μονάδων Αιμοκάθαρσης & Λοιπών Κέντρων

Στο συγκεκριμένο κεφάλαιο παρουσιάζονται οι κυριότερες εταιρείες που εκμεταλλεύονται διαγνωστικά κέντρα. Επίσης παρουσιάζονται κέντρα αποκατάστασης ανοικτής νοσηλείας, κέντρα γενετικής, οφθαλμολογικά κέντρα, δερματολογικά

κέντρα, κέντρα αιμοκάθαρσης και πολυιατρεία. Κάθε μια από τις συγκεκριμένες εταιρείες δημοσίευσε στον ισολογισμό του έτους **2020 κύκλο εργασιών** άνω των **€2,2 εκατ.**

Για καθεμία επιχείρηση δίνονται όμοιες πληροφορίες όπως στις κλινικές και στις μαιευτικές – γυναικολογικές κλινικές.

Πίνακας 3.10 Παρουσίαση ιδιωτικών διαγνωστικών κέντρων, μονάδων αιμοκάθαρσης και λοιπών κέντρων

ACCESS TO GENOME – ATG IKE		ICAP CRIF CODE:10063420
ΕΜΠΟΡΙΚΑ ΣΤΟΙΧΕΙΑ		
Δραστηριότητα:	Διαγνωστικό κέντρο.	
Λοιπά στοιχεία:	Διατηρεί εργαστήρια στη Θεσσαλονίκη και στην Αθήνα. Οι παρεχόμενες υπηρεσίες της επικεντρώνονται σε αναλύσεις μοριακής γενετικής και κυτταρογενετικής, στην προεμφυτευτική διάγνωση εμβρύων κατά την διαδικασία της εξωσωματικής γονιμοποίησης, στην εκτίμηση της προδιάθεσης για την ανάπτυξη νοσημάτων (όπως διάφορες μορφές καρκίνου), καθώς και στη μοριακή ανίχνευση μικροοργανισμών και ιών.	
Προσωπικό:	90	
ΟΙΚΟΝΟΜΙΚΑ ΣΤΟΙΧΕΙΑ		
Κύκλος εργασιών 2021 (€):	7.721.174	
ΙΣΤΟΡΙΚΟ		
Ίδρυση / Εταιρικά Γεγονότα:	Ιδρύθηκε το 2014 στη Θεσσαλονίκη.	
ΣΤΟΙΧΕΙΑ ΕΠΙΚΟΙΝΩΝΙΑΣ		
Διεύθυνση:	Εθν. Αντιστάσεως 33 ^ο , 55134 Καλαμαριά	
Τηλέφωνα, url:	Τηλ: 2310-433335, www.atg-labs.gr	

AFFIDEA ΘΕΣΣΑΛΟΝΙΚΗΣ ΙΔΙΩΤΙΚΟ ΠΟΛΥΙΑΤΡΕΙΟ ΙΑΤΡΙΚΗ ΜΟΝΟΠΡΟΣΩΠΗ ΑΕ

ICAP CRIF CODE:272422

ΕΜΠΟΡΙΚΑ ΣΤΟΙΧΕΙΑ

Δραστηριότητα:	Διαγνωστικό κέντρο.
Λοιπά στοιχεία:	Συνεργάζεται με τον ΕΟΠΥΥ, καθώς και με ιδιωτικές ασφαλιστικές εταιρείες. Ανήκει στον όμιλο διαγνωστικών κέντρων της Affidea (βλ. και Affidea Βάρης – Ιδιωτικό Πολυιατρείο – Ιατρική Μονοπρόσωπη ΑΕ).
Προσωπικό:	36

ΟΙΚΟΝΟΜΙΚΑ ΣΤΟΙΧΕΙΑ

Κύκλος εργασιών 2021 (€): 3.112.772 (κατά δήλωση)

ΙΣΤΟΡΙΚΟ

Ίδρυση / Εταιρικά Γεγονότα:	Ιδρύθηκε το 2006 αρχικά υπό την επωνυμία Ευρωιατρική Θεσσαλονίκης ΑΕ και την οποία άλλαξε το 2016 σε Affidea Ευρωιατρική Θεσσαλονίκης Ιδιωτικό Πολυιατρείο Ιατρική ΑΕ και το 2019 σε Affidea Θεσσαλονίκης Ιδιωτικό Πολυιατρείο Ιατρική ΑΕ. Την ίδια χρονιά η επωνυμία της άλλαξε εκ νέου στη σημερινή.
------------------------------------	--

ΣΤΟΙΧΕΙΑ ΕΠΙΚΟΙΝΩΝΙΑΣ

Διεύθυνση:	Β. Γεωργίου 6, 54640 Θεσσαλονίκη
Τηλέφωνα, url:	Τηλ: 2310-861500, www.affidea.gr

AFFIDEA ΚΡΗΤΗΣ ΙΔΙΩΤΙΚΟ ΠΟΛΥΙΑΤΡΕΙΟ ΙΑΤΡΙΚΗ ΑΕ

ICAP CRIF CODE:58836

ΕΜΠΟΡΙΚΑ ΣΤΟΙΧΕΙΑ

Δραστηριότητα:	Διαγνωστικό κέντρο.
Λοιπά στοιχεία:	Στεγάζεται στο Ηράκλειο σε χώρους 2.000 τ.μ. Ανήκει στον όμιλο διαγνωστικών κέντρων της Affidea (βλ. και Affidea Βάρης – Ιδιωτικό Πολυιατρείο – Ιατρική Μονοπρόσωπη ΑΕ).
Προσωπικό:	39

ΟΙΚΟΝΟΜΙΚΑ ΣΤΟΙΧΕΙΑ

Κύκλος εργασιών 2021 (€): 3.812.258 (κατά δήλωση)

ΙΣΤΟΡΙΚΟ

Ίδρυση / Εταιρικά Γεγονότα:	Ιδρύθηκε το 1987 στο Ηράκλειο Κρήτης αρχικά υπό την επωνυμία Ιδιωτικό Πολυιατρείο Ιατρικό Κρήτης Ιατρική ΑΕ την οποία και άλλαξε το 2016 σε Affidea Ευρωιατρική Κρήτης Ιδιωτικό Πολυιατρείο Ιατρική ΑΕ για να αλλάξει εκ νέου στη σημερινή το 2019. Το 1994 απορρόφησε τη Μαγνητική Διάγνωση Κρήτης ΑΕ (ίδρυση 1991), ενώ το 1997 απορρόφησε τις εταιρείες: 1) Ακτινοδιαγνωστικό Κέντρο ΑΕ (ίδρυση 1989), 2) Κέντρο Δερματολογικών Εφαρμογών ΑΕΕ (ίδρυση 1993) και 3) Κέντρο Οστεοπόρωσης & Μεταβολικών Νοσημάτων ΑΕΕ (ίδρυση 1992).
------------------------------------	--

ΣΤΟΙΧΕΙΑ ΕΠΙΚΟΙΝΩΝΙΑΣ

Διεύθυνση:	Πλ. Ελευθερίας 45, 71201 Ηράκλειο
Τηλέφωνα, url:	Τηλ: 2810-342500, www.affidea.gr

AFFIDEA ΠΕΙΡΑΙΑ ΒΙΟΠΑΘΟΛΟΓΙΚΟ – ΙΔΙΩΤΙΚΟ ΔΙΑΓΝΩΣΤΙΚΟ ΕΡΓΑΣΤΗΡΙΟ – ΙΑΤΡΙΚΗ ΜΟΝΟΠΡΟΣΩΠΗ ΑΕ

ICAP CRIF CODE:280863

ΕΜΠΟΡΙΚΑ ΣΤΟΙΧΕΙΑ

Δραστηριότητα:	Διαγνωστικό κέντρο.
Λοιπά στοιχεία:	Ανήκει στον όμιλο διαγνωστικών κέντρων της Affidea (βλ. και Affidea Βάρης – Ιδιωτικό Πολυιατρείο – Ιατρική Μονοπρόσωπη ΑΕ).
Προσωπικό:	38

ΟΙΚΟΝΟΜΙΚΑ ΣΤΟΙΧΕΙΑ

Κύκλος εργασιών 2021 (€): 11.704.753 (κατά δήλωση)

ΙΣΤΟΡΙΚΟ

Ίδρυση / Εταιρικά Γεγονότα:	Ιδρύθηκε το 2008 υπό την επωνυμία Ευρωιατρική Πειραιά ΑΕ την οποία άλλαξε το 2016 σε Affidea Ευρωιατρική Πειραιά Βιοπαθολογικό ΑΕ για να αλλάξει εκ νέου το 2019 σε Affidea Πειραιά Βιοπαθολογικό – Ιδιωτικό Διαγνωστικό Εργαστήριο – Ιατρική ΑΕ. Την ίδια χρονιά η επωνυμία της άλλαξε εκ νέου στη σημερινή.
------------------------------------	---

ΣΤΟΙΧΕΙΑ ΕΠΙΚΟΙΝΩΝΙΑΣ

Διεύθυνση:	Ακτή Μουτσοπούλου 58, 18533 Πειραιάς
Τηλέφωνα, url:	Τηλ. 210-4282384, www.affidea.gr

AFFIDEA – ΙΔΙΩΤΙΚΑ ΔΙΑΓΝΩΣΤΙΚΑ ΕΡΓΑΣΤΗΡΙΑ & ΠΟΛΥΙΑΤΡΕΙΑ – ΙΑΤΡΙΚΗ ΜΟΝΟΠΡΟΣΩΠΗ ΑΕ **ICAP CRIF CODE:285247**

ΕΜΠΟΡΙΚΑ ΣΤΟΙΧΕΙΑ

Δραστηριότητα:	Διαγνωστικό κέντρο.
Λοιπά στοιχεία:	Ανήκει στον όμιλο διαγνωστικών κέντρων της Affidea (βλ. και Affidea Βάρης – Ιδιωτικό Πολυιατρείο – Ιατρική Μονοπρόσωπη ΑΕ). Διατηρεί πέντε (5) διαγνωστικά κέντρα στην Αττική και ένα στη Θεσσαλονίκη.
Προσωπικό:	43

ΟΙΚΟΝΟΜΙΚΑ ΣΤΟΙΧΕΙΑ

Κύκλος εργασιών 2021 (€):	7.658.095 (κατά δήλωση)
----------------------------------	-------------------------

ΙΣΤΟΡΙΚΟ

Ίδρυση / Εταιρικά Γεγονότα:	Ιδρύθηκε το 2009 στον Πειραιά. Αρχικά η επωνυμία της ήταν Μαγνητική Πειραιά ΑΕ. Μετά από διαδοχικές αλλαγές, από το 2019 χρησιμοποιεί τη σημερινή της επωνυμία. Δραστηριότητες ξεκίνησε το 2015.
------------------------------------	--

ΣΤΟΙΧΕΙΑ ΕΠΙΚΟΙΝΩΝΙΑΣ

Διεύθυνση:	Ασκληπιού 37, 18536 Πειραιάς
Τηλέφωνα, url:	Τηλ. 210-4280025, www.affidea.gr

CENTRAL LABORATORIES ΙΔΙΩΤΙΚΟ ΠΟΛΥΙΑΤΡΕΙΟ ΑΕ **ICAP CRIF CODE:10014417**

ΕΜΠΟΡΙΚΑ ΣΤΟΙΧΕΙΑ

Δραστηριότητα:	Διαγνωστικό κέντρο.
Προσωπικό:	80

ΟΙΚΟΝΟΜΙΚΑ ΣΤΟΙΧΕΙΑ

Κύκλος εργασιών 2020 (€):	5.772.652
----------------------------------	-----------

ΙΣΤΟΡΙΚΟ

Ίδρυση / Εταιρικά Γεγονότα:	Ιδρύθηκε το 2013 αλλά δραστηριότητες ξεκίνησε το 2015. Αρχικά η επωνυμία της ήταν Central Laboratories ΑΕ Ιδιωτικό Διαγνωστικό Εργαστήριο, την οποία και άλλαξε στη σημερινή το 2017.
------------------------------------	---

ΣΤΟΙΧΕΙΑ ΕΠΙΚΟΙΝΩΝΙΑΣ

Διεύθυνση:	Π. Ράλλη 146Α, 18454 Νίκαια
Τηλέφωνα, url:	Τηλ: 216-5002020, www.centrallab.gr

GENEKOR ΙΑΤΡΙΚΗ ΑΕ **ICAP CRIF CODE:278173**

ΕΜΠΟΡΙΚΑ ΣΤΟΙΧΕΙΑ

Δραστηριότητα:	Διαγνωστικό κέντρο γενετικής.
Λοιπά στοιχεία:	Δραστηριοποιείται στο χώρο της Μοριακής Βιολογίας και Γενετικής και παρέχει επίσης υπηρεσίες ογκολογίας, καρδιολογίας και ουρολογίας.
Προσωπικό:	52

ΟΙΚΟΝΟΜΙΚΑ ΣΤΟΙΧΕΙΑ

Κύκλος εργασιών 2021 (€):	8.609.515 (κατά δήλωση)
----------------------------------	-------------------------

ΙΣΤΟΡΙΚΟ

Ίδρυση / Εταιρικά Γεγονότα: Ιδρύθηκε στα Γλυκά Νερά το 2007 και από το 2011 εδρεύει στη σημερινή της διεύθυνση.

ΣΤΟΙΧΕΙΑ ΕΠΙΚΟΙΝΩΝΙΑΣ

Διεύθυνση: Λ. Σπάτων 52, 15344 Γέρακας
Τηλέφωνα, url: Τηλ: 210-6032138, www.genekor.com

IN VITRO LABS AE**ICAP CRIF CODE:1006313****ΕΜΠΟΡΙΚΑ ΣΤΟΙΧΕΙΑ**

Δραστηριότητα: Διαγνωστικό κέντρο.
Λοιπά στοιχεία: Λειτουργεί σε κτίριο 4 επιπέδων συνολικής επιφάνειας 1600 τ.μ.
Προσωπικό: 64

ΟΙΚΟΝΟΜΙΚΑ ΣΤΟΙΧΕΙΑ**Κύκλος εργασιών 2020 (€):** 6.285.446**ΙΣΤΟΡΙΚΟ**

Ίδρυση / Εταιρικά Γεγονότα: Ιδρύθηκε το 2012 στο Περιστέρι από μετατροπή προσωπικής επιχείρησης η οποία συστάθηκε το 1998.

ΣΤΟΙΧΕΙΑ ΕΠΙΚΟΙΝΩΝΙΑΣ

Διεύθυνση: Λεβέντη 9, 12132 Περιστέρι
Τηλέφωνα, url: Τηλ: 210-5754850, www.invitrolabs.gr

LABNET ΙΑΤΡΙΚΗ ΑΕ**ICAP CRIF CODE:1077378****ΕΜΠΟΡΙΚΑ ΣΤΟΙΧΕΙΑ**

Δραστηριότητα: Διαγνωστικό κέντρο.
Λοιπά στοιχεία: Διατηρεί διαγνωστικά κέντρα στη Θεσσαλονίκη, τη Λάρισα, τα Ιωάννινα και την Αθήνα.
Προσωπικό: 100

ΟΙΚΟΝΟΜΙΚΑ ΣΤΟΙΧΕΙΑ**Κύκλος εργασιών 2020 (€):** 7.584.816**ΙΣΤΟΡΙΚΟ**

Ίδρυση / Εταιρικά Γεγονότα: Ιδρύθηκε το 2011 στη Θεσσαλονίκη.

ΣΤΟΙΧΕΙΑ ΕΠΙΚΟΙΝΩΝΙΑΣ

Διεύθυνση: Αγίου Δημητρίου 161, 54638 Θεσσαλονίκη
Τηλέφωνα, url: Τηλ.2310-916180, www.labnet.gr

LABOGEN AE**ICAP CRIF CODE:248929****ΕΜΠΟΡΙΚΑ ΣΤΟΙΧΕΙΑ**

Δραστηριότητα: Διαγνωστικό κέντρο. Εργαστήριο ποιοτικού ελέγχου και διαγνωστικών δοκιμασιών.
Λοιπά στοιχεία: Στο πελατολόγιο της εταιρείας περιλαμβάνονται μικροβιολογικά εργαστήρια, κλινικές και διαγνωστικά κέντρα σε όλη την Ελλάδα.
Προσωπικό: 65

ΟΙΚΟΝΟΜΙΚΑ ΣΤΟΙΧΕΙΑ**Κύκλος εργασιών 2021 (€):** 5.812.000 (κατά δήλωση)**ΙΣΤΟΡΙΚΟ**

Ίδρυση / Εταιρικά Γεγονότα: Ιδρύθηκε το 2007 στην Αθήνα από μετατροπή της εταιρείας Labogen – Ανοσολογική ΕΠΕ η οποία προϋπήρχε από το 2001.

ΣΤΟΙΧΕΙΑ ΕΠΙΚΟΙΝΩΝΙΑΣ

Διεύθυνση: Ανθέων 37-39, 11143 Αθήνα
Τηλέφωνα, url: Τηλ:210-2530535, www.labogen.gr

LABZ A TO Z MEDICAL SOLUTIONS ΑΕ

ICAP CRIF CODE:872018

ΕΜΠΟΡΙΚΑ ΣΤΟΙΧΕΙΑ

Δραστηριότητα: Διαγνωστικό κέντρο.
Προσωπικό: 54

ΟΙΚΟΝΟΜΙΚΑ ΣΤΟΙΧΕΙΑ

Κύκλος εργασιών 2020 (€): 2.558.204

ΙΣΤΟΡΙΚΟ

Ίδρυση / Εταιρικά Γεγονότα: Ιδρύθηκε το 2009 αρχικά υπό την επωνυμία A To Z Solutions ΑΕ την οποία άλλαξε στη σημερινή το 2014. Από το 2021 εδρεύει στη σημερινή της διεύθυνση.

ΣΤΟΙΧΕΙΑ ΕΠΙΚΟΙΝΩΝΙΑΣ

Διεύθυνση: Γιαννοπούλου 7, 18547 Πειραιάς
Τηλέφωνα, url: Τηλ. 210-9480850-1, www.a2z-medical.com

LIFE-CHECK ΙΔΙΩΤΙΚΟ ΠΟΛΥΙΑΤΡΕΙΟ - ΙΑΤΡΙΚΗ ΕΠΕ

ICAP CRIF CODE:286182

ΕΜΠΟΡΙΚΑ ΣΤΟΙΧΕΙΑ

Δραστηριότητα: Δίκτυο διαγνωστικών κέντρων.
Λοιπά στοιχεία: Διατηρεί δίκτυο 18 διαγνωστικών κέντρων εντός αλλά και εκτός νομού Αττικής.
Προσωπικό: 78

ΟΙΚΟΝΟΜΙΚΑ ΣΤΟΙΧΕΙΑ

Κύκλος εργασιών 2021 (€): 5.782.366 (κατά δήλωση)

ΙΣΤΟΡΙΚΟ

Ίδρυση / Εταιρικά Γεγονότα: Ιδρύθηκε το 2009 αρχικά υπό την επωνυμία Χριστοφίδη Αριστείδη Ιδιωτικό Διαγνωστικό Εργαστήριο Life-Check Ιατρική ΕΠΕ την οποία άλλαξε στη σημερινή το 2011.

ΣΤΟΙΧΕΙΑ ΕΠΙΚΟΙΝΩΝΙΑΣ

Διεύθυνση: Λ. Μεσογείων 163^α, 11563 Αθήνα
Τηλέφωνα, url: Τηλ. 210-6997766, www.lifedcheck.gr

LIFE CODE ΕΠΕ

ICAP CRIF CODE:286085

ΕΜΠΟΡΙΚΑ ΣΤΟΙΧΕΙΑ

Δραστηριότητα: Διαγνωστικό κέντρο.
Προσωπικό: 20

ΟΙΚΟΝΟΜΙΚΑ ΣΤΟΙΧΕΙΑ

Κύκλος εργασιών 2021 (€): 3.000.000 (κατά δήλωση)

ΙΣΤΟΡΙΚΟ

Ίδρυση / Εταιρικά Γεγονότα: Ιδρύθηκε το 2009 στην Αθήνα.

ΣΤΟΙΧΕΙΑ ΕΠΙΚΟΙΝΩΝΙΑΣ

Διεύθυνση: Καρύστου 6, 11523 Αθήνα
Τηλέφωνα, url: Τηλ. 210-6917172, www.life-code.gr

MEDIFIL ΙΔΙΩΤΙΚΗ ΙΑΤΡΙΚΗ ΜΟΝΑΔΑ ΑΙΜΟΚΑΘΑΡΣΗΣ ΜΟΝΟΠΡΟΣΩΠΗ ΑΕ

ICAP CRIF CODE:267429

ΕΜΠΟΡΙΚΑ ΣΤΟΙΧΕΙΑ

Δραστηριότητα: Μονάδα αιμοκάθαρσης.
Λοιπά στοιχεία: Πρόκειται για μονάδα αιμοκάθαρσης ανοικτής νοσηλείας και είναι συμβεβλημένη με τον ΕΟΠΥΥ.

Προσωπικό: 60

ΟΙΚΟΝΟΜΙΚΑ ΣΤΟΙΧΕΙΑ

Κύκλος εργασιών 2021 (€): 5.035.606 (κατά δήλωση)

ΙΣΤΟΡΙΚΟ

Ίδρυση / Εταιρικά Γεγονότα:	Ιδρύθηκε στο Ίλιον το 2005 και ξεκίνησε δραστηριότητες το 2007. Το 2017 η έδρα της μεταφέρθηκε στη σημερινή διεύθυνση. Αρχικά η επωνυμία της ήταν Medifil ΑΕ Ιδιωτική Ιατρική Μονάδα Αιμοκάθαρσης την οποία άλλαξε στη σημερινή το 2020.
------------------------------------	--

ΣΤΟΙΧΕΙΑ ΕΠΙΚΟΙΝΩΝΙΑΣ

Διεύθυνση:	Κωνσταντινουπόλεως 45, 12132 Περιστερί
Τηλέφωνα, url:	Τηλ: 210-5766212, www.medifil-ilion.gr

OLYMPIC PIRAEUS ΙΔΙΩΤΙΚΟ ΠΟΛΥΙΑΤΡΕΙΟ – ΙΔΙΩΤΙΚΟ ΔΙΑΓΝΩΣΤΙΚΟ ΕΡΓΑΣΤΗΡΙΟ ΙΑΤΡΙΚΗ ΑΕ

ICAP CRIF CODE:10247946

ΕΜΠΟΡΙΚΑ ΣΤΟΙΧΕΙΑ

Δραστηριότητα:	Διαγνωστικό κέντρο.
Προσωπικό:	44

ΟΙΚΟΝΟΜΙΚΑ ΣΤΟΙΧΕΙΑ

Κύκλος εργασιών 2021 (€): 3.711.300

ΙΣΤΟΡΙΚΟ

Ίδρυση / Εταιρικά Γεγονότα:	Ιδρύθηκε το 2017 στον Πειραιά, αρχικά υπό την επωνυμία Olympic Piraeus Διαγνωστικό Εργαστήριο Ιατρική ΑΕ την οποία άλλαξε στη σημερινή το 2018.
------------------------------------	---

ΣΤΟΙΧΕΙΑ ΕΠΙΚΟΙΝΩΝΙΑΣ

Διεύθυνση:	Ασκληπιού 38 & Παλαμηδίου, 18543 Πειραιάς
Τηλέφωνα, url:	Τηλ. 210-4200003, www.odcp.gr

PLUSMA ΑΕ

ICAP CRIF CODE:55706

ΕΜΠΟΡΙΚΑ ΣΤΟΙΧΕΙΑ

Δραστηριότητα:	Διαγνωστικό κέντρο και εργαστήριο ελέγχου υδάτων και εδάφους.
Λοιπά στοιχεία:	Παρέχει αναλυτικές υπηρεσίες Βιοχημείας, Χημείας και Μικροβιολογίας στους τομείς της βιοϊατρικής, της κτηνιατρικής, του περιβάλλοντος και των τροφίμων. Διενεργεί αναλύσεις για λογαριασμό άλλων διαγνωστικών κέντρων. Λειτουργεί ένα εκτεταμένο δίκτυο εργαστηρίων αναφοράς πανελλαδικά, σε Αθήνα, Θεσσαλονίκη, Πάτρα και Λάρισα.
Προσωπικό:	78

ΟΙΚΟΝΟΜΙΚΑ ΣΤΟΙΧΕΙΑ

Κύκλος εργασιών 2021 (€): 14.218.645

ΙΣΤΟΡΙΚΟ

Ίδρυση / Εταιρικά Γεγονότα:	Ιδρύθηκε το 1986 στην Αθήνα και από το 2004 εδρεύει στη σημερινή της διεύθυνση. Αρχικά η επωνυμία της ήταν Βιοφόρμα Ι. ΑΕ την οποία άλλαξε στη σημερινή το 2018 χρονιά κατά την οποία απορρόφησε την εταιρεία Πλάσμα Ι. ΑΕ.
------------------------------------	---

ΣΤΟΙΧΕΙΑ ΕΠΙΚΟΙΝΩΝΙΑΣ

Διεύθυνση:	Βυζαντίου 145, 14233 Νέα Ιωνία
Τηλέφωνα, url:	Τηλ: 210-2723002, www.plusma.gr

RGCC – RESEARCH GENETIC CANCER CENTRE – ΠΑΠΑΣΩΤΗΡΙΟΥ Ι. ΜΟΝΟΠΡΟΣΩΠΗ ΑΕ

ICAP CRIF CODE:284338

ΕΜΠΟΡΙΚΑ ΣΤΟΙΧΕΙΑ

Δραστηριότητα:	Διαγνωστικό κέντρο.
Προσωπικό:	34

ΟΙΚΟΝΟΜΙΚΑ ΣΤΟΙΧΕΙΑ

Κύκλος εργασιών 2020 (€): 2.822.795

ΙΣΤΟΡΙΚΟ

Ίδρυση / Εταιρικά Γεγονότα:	Ιδρύθηκε στη Φλώρινα το 2016 από μετατροπή της ομώνυμης ΜΕΠΕ, η οποία συστάθηκε το 2008.
------------------------------------	--

ΣΤΟΙΧΕΙΑ ΕΠΙΚΟΙΝΩΝΙΑΣ

Διεύθυνση: ΒΙ.ΠΕ. Ο.Τ. 4, 53100 Φλώρινα
Τηλέφωνα, url: Τηλ: 23850-41950, www.rgcc-genlab.com

SERUM IVF ΑΕ**ICAP CRIF CODE:278479****ΕΜΠΟΡΙΚΑ ΣΤΟΙΧΕΙΑ**

Δραστηριότητα: Κέντρο εξωσωματικής γονιμοποίησης. Τράπεζα σπέρματος.
Προσωπικό: 39

ΟΙΚΟΝΟΜΙΚΑ ΣΤΟΙΧΕΙΑ

Κύκλος εργασιών 2021 (€): 3.665.000 (κατά δήλωση)

ΙΣΤΟΡΙΚΟ

Ίδρυση / Εταιρικά Γεγονότα: Ιδρύθηκε το 2007 στην Αθήνα αλλά ξεκίνησε δραστηριότητες το 2013 όταν απορρόφησε κλάδο δραστηριότητας της εταιρείας Serum ΑΕ. Αρχικά η επωνυμία της ήταν Genelix ΑΕ την οποία και άλλαξε στη σημερινή το 2013. Από το 2020 εδρεύει στη σημερινή της διεύθυνση.

ΣΤΟΙΧΕΙΑ ΕΠΙΚΟΙΝΩΝΙΑΣ

Διεύθυνση: Σοφ. Βενιζέλου 26, 14123 Ηράκλειο
Τηλέφωνα, url: Τηλ: 210-7700744, www.ivfcerum.com

ΑΓ. ΠΑΝΤΕΛΗΜΩΝ ΕΠΕ ΜΟΝΑΔΑ ΧΡΟΝΙΑΣ ΑΙΜΟΚΑΘΑΡΣΗΣ**ICAP CRIF CODE:376912****ΕΜΠΟΡΙΚΑ ΣΤΟΙΧΕΙΑ**

Δραστηριότητα: Μονάδα αιμοκάθαρσης.
Προσωπικό: 70

ΟΙΚΟΝΟΜΙΚΑ ΣΤΟΙΧΕΙΑ

Κύκλος εργασιών 2020 (€): 2.631.933

ΙΣΤΟΡΙΚΟ

Ίδρυση / Εταιρικά Γεγονότα: Ιδρύθηκε το 2008 αρχικά υπό την επωνυμία Δέρεζας Παν. & Σία ΕΠΕ, την οποία άλλαξε στη σημερινή το 2012. Ξεκίνησε δραστηριότητες το 2016 χρονιά κατά την οποία μετέφερε την έδρα της στη σημερινή διεύθυνση.

ΣΤΟΙΧΕΙΑ ΕΠΙΚΟΙΝΩΝΙΑΣ

Διεύθυνση: Αιτωλικού 75, 18544 Πειραιάς
Τηλέφωνα, url: Τηλ. 210-4633999, www.ag-panteleimonas.com

ΑΚΕΣΙΟΣ ΑΕ**ICAP CRIF CODE:273589****ΕΜΠΟΡΙΚΑ ΣΤΟΙΧΕΙΑ**

Δραστηριότητα: Μονάδες αιμοκάθαρσης.
Λοιπά στοιχεία: Είναι συμβεβλημένη με τον ΕΟΠΥΥ. Διατηρεί μία μονάδα στην Καβάλα, μία στην Αλεξανδρούπολη και μία ακόμη αναμένεται να ξεκινήσει τη λειτουργία της στην Ξάνθη.

Προσωπικό: 50

ΟΙΚΟΝΟΜΙΚΑ ΣΤΟΙΧΕΙΑ

Κύκλος εργασιών 2021 (€): 3.119.323 (κατά δήλωση)

ΙΣΤΟΡΙΚΟ

Ίδρυση / Εταιρικά Γεγονότα: Ιδρύθηκε το 2007 στην Καβάλα.

ΣΤΟΙΧΕΙΑ ΕΠΙΚΟΙΝΩΝΙΑΣ

Διεύθυνση: Ε.Ο. Καβάλας – Δράμας, 64003 Κρηνίδες
Τηλέφωνα, url: Τηλ: 2510-391919, www.akesios.gr

ΑΛΦΑ LAB ΑΕ**ICAP CRIF CODE:209382****ΕΜΠΟΡΙΚΑ ΣΤΟΙΧΕΙΑ**

Δραστηριότητα: Διαγνωστικό κέντρο.
Προσωπικό: 37

ΟΙΚΟΝΟΜΙΚΑ ΣΤΟΙΧΕΙΑ**Κύκλος εργασιών 2021 (€):** 7.797.795**ΙΣΤΟΡΙΚΟ**

Ίδρυση / Εταιρικά Γεγονότα: Ιδρύθηκε το 1993 στην Αθήνα υπό την επωνυμία Λητώ ΑΕ την οποία το 1995 άλλαξε σε Eurolab ΑΕ και το 1997 σε Lab – Ιατρικό Ινστιτούτο Έρευνας & Διάγνωσης ΑΕ για να αλλάξει εκ νέου στη σημερινή το 2014. Από το 2007 εδρεύει στη σημερινή της διεύθυνση.

ΣΤΟΙΧΕΙΑ ΕΠΙΚΟΙΝΩΝΙΑΣ**Διεύθυνση:** Γ. Αναστασίου 11, 11524 Αθήνα**Τηλέφωνα, url:** 210-6902082, www.alab.gr

ΑΝΘΡΩΠΙΝΗ ΑΝΑΠΑΡΑΓΩΓΗ Κ. ΠΑΝΤΟΣ – Σ. ΣΦΑΚΙΑΝΟΥΔΗΣ
ΙΔΙΩΤΙΚΟ ΙΑΤΡΕΙΟ ΕΠΕ

ICAP CRIF
CODE:10011911

ΕΜΠΟΡΙΚΑ ΣΤΟΙΧΕΙΑ**Δραστηριότητα:** Γυναικολογικό κέντρο.**Προσωπικό:** 20**ΟΙΚΟΝΟΜΙΚΑ ΣΤΟΙΧΕΙΑ****Κύκλος εργασιών 2020 (€):** 2.206.569**ΙΣΤΟΡΙΚΟ**

Ίδρυση / Εταιρικά Γεγονότα: Ιδρύθηκε στο Χαλάνδρι το 2013 και από το 2014 εδρεύει στη σημερινή της διεύθυνση.

ΣΤΟΙΧΕΙΑ ΕΠΙΚΟΙΝΩΝΙΑΣ**Διεύθυνση:** 17^{ης} Νοεμβρίου 92, 15500 Χολαργός**Τηλέφωνα, url:** Τηλ: 210-6565112

ΑΣΚΛΗΠΙΟΣ ΑΕ

ICAP CRIF CODE:370079

ΕΜΠΟΡΙΚΑ ΣΤΟΙΧΕΙΑ**Δραστηριότητα:** Διαγνωστικό κέντρο.**Προσωπικό:** 50**ΟΙΚΟΝΟΜΙΚΑ ΣΤΟΙΧΕΙΑ****Κύκλος εργασιών 2021 (€):** 4.539.734**ΙΣΤΟΡΙΚΟ**

Ίδρυση / Εταιρικά Γεγονότα: Ιδρύθηκε το 2007 στο Ηράκλειο και ξεκίνησε δραστηριότητες το 2008.

ΣΤΟΙΧΕΙΑ ΕΠΙΚΟΙΝΩΝΙΑΣ**Διεύθυνση:** Μάχης Κρήτης 10, 71303 Ηράκλειο**Τηλέφωνα, url:** Τηλ: 2810-528000, www.asklipios-diagnosis.gr

ΑΧΙΛΛΕΙΟΝ ΝΕΦΡΟΛΟΓΙΚΟ ΚΕΝΤΡΟ ΜΟΝΟΠΡΟΣΩΠΗ ΑΕ

ICAP CRIF
CODE:10030014

ΕΜΠΟΡΙΚΑ ΣΤΟΙΧΕΙΑ**Δραστηριότητα:** Μονάδα αιμοκάθαρσης.**Προσωπικό:** 45**ΟΙΚΟΝΟΜΙΚΑ ΣΤΟΙΧΕΙΑ****Κύκλος εργασιών 2021 (€):** 3.325.544 (κατά δήλωση)**ΙΣΤΟΡΙΚΟ**

Ίδρυση / Εταιρικά Γεγονότα: Ιδρύθηκε το 2020 στη Θεσσαλονίκη από μετατροπή της Αχιλλειον Νεφρολογικό Κέντρο ΜΙΚΕ με έτος σύστασης το 2013.

ΣΤΟΙΧΕΙΑ ΕΠΙΚΟΙΝΩΝΙΑΣ**Διεύθυνση:** Μητροπόλεως 8, 54625 Θεσσαλονίκη**Τηλέφωνα, url:** Τηλ. 2310-288110, www.achileionmed.gr

ΒΙΟΙΑΤΡΙΚΗ ΑΕ

ICAP CRIF CODE:30022

ΕΜΠΟΡΙΚΑ ΣΤΟΙΧΕΙΑ

Δραστηριότητα:	Δίκτυο διαγνωστικών κέντρων.
Λοιπά στοιχεία:	Στο δίκτυο της Βιοιατρικής εντάσσονται 56 αυτόνομα διαγνωστικά εργαστήρια στην Αττική και στη Θεσσαλονίκη (τα οποία και εξυπηρετούν πάνω από 3 εκατ. επισκέψεις το χρόνο), καθώς επίσης δύο γενικές κλινικές και 8 οδοντιατρεία. Διατηρεί συνεργασία με τη Mayo Clinic, στα πλαίσια της οποίας η εταιρεία αποτελεί το κέντρο διενέργειας κλινικών μελετών για την ΝΑ Ευρώπη. Ο ιατροτεχνολογικός εξοπλισμός της Βιοιατρικής περιλαμβάνει 83 υπερηχογράφους, 21 μαγνητικούς τομογράφους, 18 αξονικούς τομογράφους, 43 μαστογράφους, 31 ακτινολογικά συστήματα, 26 οστεοπυκνόμετρα, 21 ορθοπαντογράφους και 17 γ-Cameras. Συνεργάζεται με τον ΕΟΠΥΥ και τις περισσότερες ιδιωτικές ασφαλιστικές εταιρείες. Σύμφωνα με δημοσιεύματα στον τύπο, ο όμιλος ολοκλήρωσε το πρώτο επενδυτικό του πρόγραμμα ύψους €15 εκατ. το οποίο αφορούσε τη δημιουργία συνολικά πέντε (5) νέων ολοκληρωμένων διαγνωστικών κέντρων σε Αθήνα και Θεσσαλονίκη. Από τα τέλη του 2021 η κλινική του Πειραιά διέκοψε τη λειτουργία της και λειτουργεί πλέον ως διαγνωστικό κέντρο.
Προσωπικό:	1.825

ΟΙΚΟΝΟΜΙΚΑ ΣΤΟΙΧΕΙΑ

Κύκλος εργασιών 2021 (€): 125.892.009 (κατά δήλωση)

ΙΣΤΟΡΙΚΟ

Ίδρυση / Εταιρικά Γεγονότα:	Ιδρύθηκε το 1993 υπό την επωνυμία Ραδιοδιάγνωση Διαγνωστικό Κέντρο Αθηνών ΑΕ, ύστερα από μετατροπή της ομώνυμης ΕΠΕ που προϋπήρχε από το 1981. Την περίοδο 2000-2005 απορρόφησε 7 επιχειρήσεις, ενώ το 2012 απορρόφησε 13 συνολικά επιχειρήσεις του ομίλου. Το 2021 απορρόφησε τις εταιρείες Βιοαναλυτική Απεικόνιση ΑΕ (συστάθηκε το 1991) και Βιοκλινική Πειραιά Ιδιωτική Κλινική Μονοπρόσωπη ΑΕ (συστάθηκε το 1982). Από το Μάρτιο του 2009 εδρεύει στη σημερινή της διεύθυνση.
------------------------------------	--

ΣΤΟΙΧΕΙΑ ΕΠΙΚΟΙΝΩΝΙΑΣ

Διεύθυνση:	Λ. Κηφισίας 132 & Παπαδά, 11526 Αθήνα
Τηλέφωνα, url:	Τηλ: 210-6966000, www.bioiatriki.gr

ΒΙΟΤΥΠΟΣ ΑΕ

ICAP CRIF CODE:204771

ΕΜΠΟΡΙΚΑ ΣΤΟΙΧΕΙΑ

Δραστηριότητα:	Δίκτυο διαγνωστικών κέντρων.
Λοιπά στοιχεία:	Λειτουργεί εννέα διαγνωστικά κέντρα (σε Χαλάνδρι, Χολαργό, Γαλάτσι, Μελίσσια, Παγκράτι, Ζωγράφου, Πεύκη, Κηφισιά και Αιγάλεω), παρέχοντας στους πελάτες της πλήρη μικροβιολογική και ακτινοδιαγνωστική κάλυψη, με δυνατότητα ακόμη και κατ' οίκον αιμοληψίας. Είναι συμβεβλημένη με τον ΕΟΠΥΥ, διάφορα ασφαλιστικά ταμεία και ιδιωτικές ασφαλιστικές εταιρείες.
Προσωπικό:	259

ΟΙΚΟΝΟΜΙΚΑ ΣΤΟΙΧΕΙΑ

Κύκλος εργασιών 2021 (€): 13.529.830

ΙΣΤΟΡΙΚΟ

Ίδρυση / Εταιρικά Γεγονότα:	Ιδρύθηκε το 1992 στο Χαλάνδρι.
------------------------------------	--------------------------------

ΣΤΟΙΧΕΙΑ ΕΠΙΚΟΙΝΩΝΙΑΣ

Διεύθυνση:	Λ. Πεντέλης 13, 15233 Χαλάνδρι
Τηλέφωνα, url:	Τηλ: 210-6894509, www.biotypos.gr

ΒΙΟΤΥΠΟΣ ΠΟΛΙΤΕΙΑ ΙΔΙΩΤΙΚΟ ΠΟΛΥΙΑΤΡΕΙΟ ΙΑΤΡΙΚΗ ΑΕ**ICAP CRIF CODE:278951****ΕΜΠΟΡΙΚΑ ΣΤΟΙΧΕΙΑ**

Δραστηριότητα:	Διαγνωστικό κέντρο.
Λοιπά στοιχεία:	Ανήκει στο δίκτυο των διαγνωστικών κέντρων της «Βιότυπος».
Προσωπικό:	76

ΟΙΚΟΝΟΜΙΚΑ ΣΤΟΙΧΕΙΑ**Κύκλος εργασιών 2021 (€):** 4.206.759 (κατά δήλωση)**ΙΣΤΟΡΙΚΟ**

Ίδρυση / Εταιρικά Γεγονότα: Ιδρύθηκε το 2007 αρχικά υπό την επωνυμία Βιοεργαστηριακή Ιδιωτικό Πολυιατρείο Ιατρική ΑΕ την οποία άλλαξε στη σημερινή το 2008.

ΣΤΟΙΧΕΙΑ ΕΠΙΚΟΙΝΩΝΙΑΣ

Διεύθυνση: Λ. Ειρήνης 46 & Κοραή, 15121 Πεύκη
Τηλέφωνα, url: Τηλ. 210-6148535-6, www.biotypos.gr

ΓΕΝΟΤΥΠΟΣ ΙΔΙΩΤΙΚΟ ΔΙΑΓΝΩΣΤΙΚΟ ΕΡΓΑΣΤΗΡΙΟ ΜΟΡΙΑΚΗΣ & ΚΥΤΤΑΡΟΓΕΝΕΤΙΚΗΣ ΑΝΑΛΥΣΗΣ ΑΝΩΝΥΜΗ ΙΑΤΡΙΚΗ ΕΤΑΙΡΕΙΑ**ICAP CRIF CODE:263703****ΕΜΠΟΡΙΚΑ ΣΤΟΙΧΕΙΑ**

Δραστηριότητα:	Κέντρο μοριακής κυτταρογενετικής έρευνας.
Λοιπά στοιχεία:	Εστιάζει στη διενέργεια προηγμένων εργαστηριακών εξετάσεων παρέχοντας σε ιατρούς και ασθενείς εξατομικευμένες γενετικές πληροφορίες, με στόχο την πρόληψη και την αποτελεσματική θεραπεία.
Προσωπικό:	49

ΟΙΚΟΝΟΜΙΚΑ ΣΤΟΙΧΕΙΑ**Κύκλος εργασιών 2021 (€):** 11.656.052**ΙΣΤΟΡΙΚΟ**

Ίδρυση / Εταιρικά Γεγονότα: Ιδρύθηκε το 2004 στην Αθήνα αρχικά υπό την επωνυμία Βιοαναλυτική - Γενότυπος ΑΕ την οποία άλλαξε στη σημερινή το 2021.

ΣΤΟΙΧΕΙΑ ΕΠΙΚΟΙΝΩΝΙΑΣ

Διεύθυνση: Ιλισίων 3^ο-5, 11528 Αθήνα
Τηλέφωνα, url: Τηλ: 210-7770870, www.genotypos.gr

ΓΟΝΙΜΟΤΗΤΑ & ΑΝΑΠΑΡΑΓΩΓΗ ΑΕ**ICAP CRIF CODE:986702****ΕΜΠΟΡΙΚΑ ΣΤΟΙΧΕΙΑ**

Δραστηριότητα:	Κέντρο εξωσωματικής γονιμοποίησης.
Προσωπικό:	50

ΟΙΚΟΝΟΜΙΚΑ ΣΤΟΙΧΕΙΑ**Κύκλος εργασιών 2020 (€):** 4.133.793**ΙΣΤΟΡΙΚΟ**

Ίδρυση / Εταιρικά Γεγονότα: Ιδρύθηκε το 2010 στην Καλαμαριά Θεσσαλονίκης. Αρχικά η επωνυμία της ήταν Embryolab ΑΕ την οποία άλλαξε στη σημερινή στις 8.6.22.

ΣΤΟΙΧΕΙΑ ΕΠΙΚΟΙΝΩΝΙΑΣ

Διεύθυνση: Εθνικής Αντιστάσεως 173-175, 55134 Καλαμαριά
Τηλέφωνα, url: Τηλ: 2310-383334, www.embryolab.eu

ΕΜΒΡΥΟΓΕΝΕΣΙΣ ΙΑΤΡΙΚΗ ΑΕ**ICAP CRIF CODE:49409****ΕΜΠΟΡΙΚΑ ΣΤΟΙΧΕΙΑ**

Δραστηριότητα:	Κέντρο εξωσωματικής γονιμοποίησης και γενετικής.
Προσωπικό:	34

ΟΙΚΟΝΟΜΙΚΑ ΣΤΟΙΧΕΙΑ**Κύκλος εργασιών 2020 (€):** 3.431.356

ΙΣΤΟΡΙΚΟ

Ίδρυση / Εταιρικά Γεγονότα: Ιδρύθηκε στο Μαρούσι το 2008 από μετατροπή της Εμβρυογένεση ΕΠΕ, η οποία προϋπήρχε από το 1991.

ΣΤΟΙΧΕΙΑ ΕΠΙΚΟΙΝΩΝΙΑΣ

Διεύθυνση: Λ. Κηφισίας 49 & Ζηρίδη, 15123 Μαρούσι
Τηλέφωνα, url: Τηλ: 210-6104682-5, www.embryogenesis.gr

ΕΥΡΩΓΕΝΕΤΙΚΗ ΙΔΙΩΤΙΚΟ ΔΙΑΓΝΩΣΤΙΚΟ ΕΡΓΑΣΤΗΡΙΟ ΙΑΤΡΙΚΗ ΑΕ ICAP CRIF CODE:269623

ΕΜΠΟΡΙΚΑ ΣΤΟΙΧΕΙΑ

Δραστηριότητα: Διαγνωστικό κέντρο.
Προσωπικό: 28

ΟΙΚΟΝΟΜΙΚΑ ΣΤΟΙΧΕΙΑ

Κύκλος εργασιών 2021 (€): 2.813.734

ΙΣΤΟΡΙΚΟ

Ίδρυση / Εταιρικά Γεγονότα: Ιδρύθηκε το 2006 αρχικά υπό την επωνυμία Ευρωγενετική ΑΕ την οποία άλλαξε στη σημερινή το 2021. Από το 2011 εδρεύει στη σημερινή της διεύθυνση.

ΣΤΟΙΧΕΙΑ ΕΠΙΚΟΙΝΩΝΙΑΣ

Διεύθυνση: Ανδριανουπόλεως 7, 55133 Καλαμαριά
Τηλέφωνα, url: Τηλ. 2310-474414, www.eurogenetica.gr

ΘΕΡΑΠΕΥΤΙΚΗ ΜΟΝΑΔΑ ΧΡΟΝΙΑΣ ΑΙΜΟΚΑΘΑΡΣΗΣ ΑΕ ICAP CRIF CODE:265594

ΕΜΠΟΡΙΚΑ ΣΤΟΙΧΕΙΑ

Δραστηριότητα: Κέντρο αιμοκάθαρσης.
Λοιπά στοιχεία: Πρόκειται για κέντρο αιμοκάθαρσης ανοικτής νοσηλείας. Συνεργάζεται με τον ΕΟΠΥΥ.
Προσωπικό: 48

ΟΙΚΟΝΟΜΙΚΑ ΣΤΟΙΧΕΙΑ

Κύκλος εργασιών 2021 (€): 3.839.279

ΙΣΤΟΡΙΚΟ

Ίδρυση / Εταιρικά Γεγονότα: Ιδρύθηκε το 2015 στη Θεσσαλονίκη από μετατροπή της εταιρείας Θεραπευτική ΕΠΕ η οποία συστάθηκε το 2005.

ΣΤΟΙΧΕΙΑ ΕΠΙΚΟΙΝΩΝΙΑΣ

Διεύθυνση: Θέση Μπαζούλη, 56501 Πολίχνη
Τηλέφωνα, url: Τηλ: 2310-020000, www.therapeutiki.gr

ΙΑΤΡΙΚΗ ΕΠΙΒΛΕΨΗ ΑΕ ICAP CRIF CODE:955194

ΕΜΠΟΡΙΚΑ ΣΤΟΙΧΕΙΑ

Δραστηριότητα: Διαγνωστικό κέντρο.
Προσωπικό: 70

ΟΙΚΟΝΟΜΙΚΑ ΣΤΟΙΧΕΙΑ

Κύκλος εργασιών 2021 (€): 3.868.326 (κατά δήλωση)

ΙΣΤΟΡΙΚΟ

Ίδρυση / Εταιρικά Γεγονότα: Ιδρύθηκε το 2010 στη Δάφνη αλλά δραστηριότητες ξεκίνησε το 2013.

ΣΤΟΙΧΕΙΑ ΕΠΙΚΟΙΝΩΝΙΑΣ

Διεύθυνση: Δερβενακίων 6 & Αβέρωφ, 17235 Δάφνη
Τηλέφωνα, url: Τηλ. 210-9703356, www.iepivlepsi.gr

ΙΑΤΡΟΠΟΛΙΣ ΜΑΓΝΗΤΙΚΗ ΤΟΜΟΓΡΑΦΙΑ ΑΕ ICAP CRIF CODE:50616

ΕΜΠΟΡΙΚΑ ΣΤΟΙΧΕΙΑ

Δραστηριότητα: Διαγνωστικό κέντρο.
Λοιπά στοιχεία: Συνεργάζεται με τον ΕΟΠΥΥ αλλά και με ιδιωτικές ασφαλιστικές εταιρείες. Διατηρεί οκτώ (9) διαγνωστικά κέντρα σε Χαλάνδρι, Αθήνα (δύο κέντρα), Περιστέρι,

Αργυρούπολη, Κερατσίνι, Ίλιον, Μεταμόρφωση και Νέα Σμύρνη (από το 2021). Κατά την περίοδο 2010-2018 οι επενδύσεις του ομίλου Ιατρόπολις ανήλθαν συνολικά στο ύψος των €58 εκατ.

Προσωπικό:	500
ΟΙΚΟΝΟΜΙΚΑ ΣΤΟΙΧΕΙΑ	
Κύκλος εργασιών 2021 (€):	39.424.002
ΙΣΤΟΡΙΚΟ	
Ίδρυση / Εταιρικά Γεγονότα:	Ιδρύθηκε το 1985 στο Χαλάνδρι. Το 2012 εισέφερε τον κλάδο της ογκολογικής κλινικής στην εταιρεία Κλινική Ιατρόπολις ΑΕ, ενώ το 2013 απορρόφησε την εταιρεία Ιατρόπολις Αθηνών ΑΕ. Αρχικά η επωνυμία της ήταν Μαγνητική Τομογραφία ΑΕ την οποία και άλλαξε στη σημερινή το 2013. Το 2020 απορρόφησε τη εταιρεία Ευ Φροντίζουν Ιατρική ΑΕ.
ΣΤΟΙΧΕΙΑ ΕΠΙΚΟΙΝΩΝΙΑΣ	
Διεύθυνση:	Εθν. Αντιστάσεως 54-56, 15231 Χαλάνδρι
Τηλέφωνα, url:	Τηλ: 210-6796000, www.iatropoli.gr
ΙΔΙΩΤΙΚΑ ΣΥΝΕΤΑΙΡΙΣΤΙΚΑ ΔΙΑΓΝΩΣΤΙΚΑ ΕΡΓΑΣΤΗΡΙΑ MEDISYN ICAP CRIF CODE:1217686 ΜΟΝΟΠΡΟΣΩΠΗ ΙΑΤΡΙΚΗ ΑΕ	
ΕΜΠΟΡΙΚΑ ΣΤΟΙΧΕΙΑ	
Δραστηριότητα:	Διαγνωστικά εργαστήρια.
Λοιπά στοιχεία:	Διατηρεί εργαστήρια σε Αθήνα, Θεσσαλονίκη και Ηράκλειο Κρήτης.
Προσωπικό:	128
ΟΙΚΟΝΟΜΙΚΑ ΣΤΟΙΧΕΙΑ	
Κύκλος εργασιών 2020 (€):	13.535.688
ΙΣΤΟΡΙΚΟ	
Ίδρυση / Εταιρικά Γεγονότα:	Ιδρύθηκε το 2012 στην Αθήνα.
ΣΤΟΙΧΕΙΑ ΕΠΙΚΟΙΝΩΝΙΑΣ	
Διεύθυνση:	Κωνσταντινουπόλεως 38, 11854 Αθήνα
Τηλέφωνα, url:	Τηλ.210-3413460, www.medisyn.eu
ΙΔΙΩΤΙΚΟ ΔΙΑΓΝΩΣΤΙΚΟ ΕΡΓΑΣΤΗΡΙΟ ΑΝΑΛΥΣΗ ΙΑΤΡΙΚΗ ΑΕ ICAP CRIF CODE:247758	
ΕΜΠΟΡΙΚΑ ΣΤΟΙΧΕΙΑ	
Δραστηριότητα:	Διαγνωστικό κέντρο.
Λοιπά στοιχεία:	Διατηρεί διαγνωστικά κέντρα σε Θεσσαλονίκη, Αττική και Βόρεια Ελλάδα.
Προσωπικό:	40
ΟΙΚΟΝΟΜΙΚΑ ΣΤΟΙΧΕΙΑ	
Κύκλος εργασιών 2021 (€):	4.302.326
ΙΣΤΟΡΙΚΟ	
Ίδρυση / Εταιρικά Γεγονότα:	Ιδρύθηκε στη Θεσσαλονίκη το 2001. Αρχικά η επωνυμία της ήταν Ανάλυση Ιατρική ΑΕ την οποία και άλλαξε στη σημερινή το 2021.
ΣΤΟΙΧΕΙΑ ΕΠΙΚΟΙΝΩΝΙΑΣ	
Διεύθυνση:	Τσιμισκή 51, 54623 Θεσσαλονίκη
Τηλέφωνα, url:	Τηλ: 2310-256388, www.analysis.gr
ΙΔΙΩΤΙΚΟ ΠΟΛΥΙΑΤΡΕΙΟ ΒΟΡΕΙΩΝ ΠΡΟΑΣΤΙΩΝ – ΙΔΙΩΤΙΚΑ ΔΙΑΓΝΩΣΤΙΚΑ ΕΡΓΑΣΤΗΡΙΑ – ΙΔΙΩΤΙΚΑ ΙΑΤΡΕΙΑ - ΙΑΤΡΙΚΗ ΑΕ ICAP CRIF CODE:262800	
ΕΜΠΟΡΙΚΑ ΣΤΟΙΧΕΙΑ	
Δραστηριότητα:	Διαγνωστικά κέντρα.
Λοιπά στοιχεία:	Διατηρεί διαγνωστικά κέντρα σε Άνοιξη και Δροσιά (δίκτυο Σακαρρέλος).
Προσωπικό:	50

ΟΙΚΟΝΟΜΙΚΑ ΣΤΟΙΧΕΙΑ**Κύκλος εργασιών 2021 (€):** 2.405.418**ΙΣΤΟΡΙΚΟ**

Ίδρυση / Εταιρικά Γεγονότα: Ιδρύθηκε το 2004 αρχικά υπό την επωνυμία Διαγνωστικό Βορείων Προαστίων ΑΕ η οποία το 2007 άλλαξε σε Πολυιατρείο Βορείων Προαστίων ΑΕ για να αλλάξει εκ νέου στη σημερινή το 2019.

ΣΤΟΙΧΕΙΑ ΕΠΙΚΟΙΝΩΝΙΑΣ**Διεύθυνση:** Λ. Μαραθώνος 70, 14569 Άνοιξη**Τηλέφωνα, url:** 210-8004888, www.sakarellos.gr**ΙΔΙΩΤΙΚΟ ΠΟΛΥΙΑΤΡΕΙΟ ΔΥΤΙΚΗΣ ΘΕΣΣΑΛΟΝΙΚΗΣ ΙΑΤΡΙΚΗ ΑΕ ICAP CRIF CODE:277106****ΕΜΠΟΡΙΚΑ ΣΤΟΙΧΕΙΑ****Δραστηριότητα:** Διαγνωστικό κέντρο.**Λοιπά στοιχεία:** Συνεργάζεται με τον ΕΟΠΥΥ, διάφορα ασφαλιστικά ταμεία καθώς και ιδιωτικές ασφαλιστικές εταιρείες. Στο μετοχικό της κεφάλαιο συμμετέχει η Euromedica.**Προσωπικό:** 51**ΟΙΚΟΝΟΜΙΚΑ ΣΤΟΙΧΕΙΑ****Κύκλος εργασιών 2020 (€):** 3.690.567**ΙΣΤΟΡΙΚΟ**

Ίδρυση / Εταιρικά Γεγονότα: Ιδρύθηκε το 2007 στη Θεσσαλονίκη και ξεκίνησε δραστηριότητες ένα χρόνο αργότερα. Αρχικά η επωνυμία της ήταν Euromedica Ιδιωτικό Διαγνωστικό Εργαστήριο Δυτικής Θεσσαλονίκης Ιατρική ΑΕ την οποία και άλλαξε στη σημερινή το 2018.

ΣΤΟΙΧΕΙΑ ΕΠΙΚΟΙΝΩΝΙΑΣ**Διεύθυνση:** Ιατρού Γωγούση 37^Ε, 56430 Σταυρούπολη**Τηλέφωνα, url:** Τηλ: 2310-653700, www.euromedica.gr**ΙΔΙΩΤΙΚΟ ΠΟΛΥΙΑΤΡΕΙΟ & ΔΙΑΓΝΩΣΤΙΚΟ ΕΡΓΑΣΤΗΡΙΟ - ΙΑΤΡΙΚΗ ΑΕ ICAP CRIF CODE:277295****ΕΜΠΟΡΙΚΑ ΣΤΟΙΧΕΙΑ****Δραστηριότητα:** Διαγνωστικό κέντρο.**Προσωπικό:** 19**ΟΙΚΟΝΟΜΙΚΑ ΣΤΟΙΧΕΙΑ****Κύκλος εργασιών 2021 (€):** 3.624.934 (κατά δήλωση)**ΙΣΤΟΡΙΚΟ**

Ίδρυση / Εταιρικά Γεγονότα: Ιδρύθηκε το 2007 στη Θεσσαλονίκη. Αρχικά η επωνυμία της ήταν Ιδιωτικό Διαγνωστικό Εργαστήριο – Ιατρική ΑΕ την οποία άλλαξε στη σημερινή το 2019.

ΣΤΟΙΧΕΙΑ ΕΠΙΚΟΙΝΩΝΙΑΣ**Διεύθυνση:** Μαραθώνος 14, 56121 Αμπελόκηποι Θεσσαλονίκης**Τηλέφωνα, url:** Τηλ. 2310-720020, www.mdmedical.gr**ΙΠΠΟΚΡΑΤΗΣ ΑΕ ICAP CRIF CODE:200372****ΕΜΠΟΡΙΚΑ ΣΤΟΙΧΕΙΑ****Δραστηριότητα:** Διαγνωστικό κέντρο.**Λοιπά στοιχεία:** Συνεργάζεται με τον ΕΟΠΥΥ και στο μετοχικό της κεφάλαιο συμμετέχει η Euromedica ΑΕ.**Προσωπικό:** 39**ΟΙΚΟΝΟΜΙΚΑ ΣΤΟΙΧΕΙΑ****Κύκλος εργασιών 2020 (€):** 2.298.510**ΙΣΤΟΡΙΚΟ**

Ίδρυση / Εταιρικά Γεγονότα: Ιδρύθηκε το 1991 στη Νίκαια. Το 2021 απορρόφησε την εταιρεία Ιπποκράτης Μαγνητική Τομογραφία ΑΕ (συστάθηκε το 1998).

ΣΤΟΙΧΕΙΑ ΕΠΙΚΟΙΝΩΝΙΑΣ

Διεύθυνση: Γρ. Λαμπράκη 77, 18454 Νίκαια
Τηλέφωνα, url: Τηλ: 210-4941000-7, www.ippokratis-medical.gr

ΚΟΣΜΟΙΑΤΡΙΚΗ ΑΕ**ICAP CRIF CODE:237784****ΕΜΠΟΡΙΚΑ ΣΤΟΙΧΕΙΑ**

Δραστηριότητα: Διαγνωστικό κέντρο.
Λοιπά στοιχεία: Συνεργάζεται με ταμεία του δημοσίου, τον ΕΟΠΥΥ καθώς και με ιδιωτικές ασφαλιστικές εταιρείες. Από το 2014 λειτουργεί νέο διαγνωστικό νευρολογικό τμήμα.
Προσωπικό: 117

ΟΙΚΟΝΟΜΙΚΑ ΣΤΟΙΧΕΙΑ**Κύκλος εργασιών 2021 (€):** 6.561.528 (κατά δήλωση)**ΙΣΤΟΡΙΚΟ****Ίδρυση / Εταιρικά Γεγονότα:** Ιδρύθηκε στην Αθήνα το 2003 από μετατροπή της ομώνυμης ΕΠΕ η οποία συστάθηκε το 1999.**ΣΤΟΙΧΕΙΑ ΕΠΙΚΟΙΝΩΝΙΑΣ**

Διεύθυνση: Πατησίων 237, 11254 Αθήνα
Τηλέφωνα, url: Τηλ: 210-8640918, www.kosmoiatriki.com

ΚΟΣΜΟΙΑΤΡΙΚΗ ΣΕΠΟΛΙΩΝ – ΙΔΙΩΤΙΚΟ ΠΟΛΥΙΑΤΡΕΙΟ ΙΑΤΡΙΚΗ ΑΕ**ICAP CRIF
CODE:10108229****ΕΜΠΟΡΙΚΑ ΣΤΟΙΧΕΙΑ**

Δραστηριότητα: Διαγνωστικό κέντρο.
Λοιπά στοιχεία: Διαθέτει δύο διαγνωστικά κέντρα στην Αθήνα στο ένα εκ των οποίων λειτουργεί νέο τμήμα αξονικής τομογραφίας.
Προσωπικό: 33

ΟΙΚΟΝΟΜΙΚΑ ΣΤΟΙΧΕΙΑ**Κύκλος εργασιών 2021 (€):** 3.761.320 (κατά δήλωση)**ΙΣΤΟΡΙΚΟ****Ίδρυση / Εταιρικά Γεγονότα:** Ιδρύθηκε το 2016 στην Αθήνα.**ΣΤΟΙΧΕΙΑ ΕΠΙΚΟΙΝΩΝΙΑΣ**

Διεύθυνση: Αμφιαράου 165, 10443 Αθήνα
Τηλέφωνα, url: Τηλ: 210-5157982, www.kosmoiatriki.com

ΜΑΓΝΗΤΙΚΗ ΠΑΤΡΩΝ ΑΕ**ICAP CRIF CODE:252827****ΕΜΠΟΡΙΚΑ ΣΤΟΙΧΕΙΑ**

Δραστηριότητα: Διαγνωστικό κέντρο.
Λοιπά στοιχεία: Λειτουργεί δύο διαγνωστικά κέντρα στην πόλη της Πάτρας και ένα στον Πύργο και συνεργάζεται και με τον ΕΟΠΥΥ. Το 2014 πραγματοποίησε την αγορά τριών νέων υπερηχογράφων.
Προσωπικό: 84

ΟΙΚΟΝΟΜΙΚΑ ΣΤΟΙΧΕΙΑ**Κύκλος εργασιών 2021 (€):** 5.510.296 (κατά δήλωση)**ΙΣΤΟΡΙΚΟ****Ίδρυση / Εταιρικά Γεγονότα:** Ιδρύθηκε το 2002 στην Πάτρα.**ΣΤΟΙΧΕΙΑ ΕΠΙΚΟΙΝΩΝΙΑΣ**

Διεύθυνση: Όθωνος Αμαλίας 105, 26222 Πάτρα
Τηλέφωνα, url: Τηλ: 2610-361100, www.magnitikipatron.gr

MENTIALYZ AE**ICAP CRIF CODE:247957****ΕΜΠΟΡΙΚΑ ΣΤΟΙΧΕΙΑ**

Δραστηριότητα:	Κέντρο αιμοκάθαρσης.
Λοιπά στοιχεία:	Ανήκει στο δίκτυο νεφρολογικών κέντρων "Mesogeios". Διατηρεί κέντρο αιμοκάθαρσης ανοικτής νοσηλείας στις Σέρρες και συνεργάζεται κυρίως με τον ΕΟΠΥΥ.
Προσωπικό:	68 (31.12.21)

ΟΙΚΟΝΟΜΙΚΑ ΣΤΟΙΧΕΙΑ**Κύκλος εργασιών 2021 (€):** 3.403.881**ΙΣΤΟΡΙΚΟ**

Ίδρυση / Εταιρικά Γεγονότα: Ιδρύθηκε το 2001 στο Ηράκλειο Κρήτης και το 2009 μετέφερε την έδρα της στις Σέρρες. Ξεκίνησε δραστηριότητες το 2004.

ΣΤΟΙΧΕΙΑ ΕΠΙΚΟΙΝΩΝΙΑΣ

Διεύθυνση έδρας: Καλέσσα, 71414 Γάζι Ηρακλείου Κρήτης
Τηλέφωνα, url: Τηλ: 23210-93295, www.mesogeios.gr

ΜΕΣΟΓΕΙΑΚΟ ΚΕΝΤΡΟ ΔΙΑΚΟΠΩΝ ΑΙΜΟΚΑΘΑΡΣΗΣ ΑΕ**ICAP CRIF CODE:240413****ΕΜΠΟΡΙΚΑ ΣΤΟΙΧΕΙΑ**

Δραστηριότητα:	Κέντρο αιμοκάθαρσης.
Λοιπά στοιχεία:	Απευθύνεται μεταξύ άλλων και σε αλλοδαπούς τουρίστες. Διατηρεί υποκαταστήματα στην Παλλήνη, το Χαϊδάρι και στο Παλ. Φάληρο στην Αττική, στην Καλαμάτα και στην Χαλκίδα. Το 2010 υλοποίησε επένδυση αξίας €3 εκατ. που αφορούσε τη μετεγκατάσταση μονάδας από την Καλλιθέα στο Παλ. Φάληρο. Τα νεφρολογικά κέντρα της εταιρείας φέρουν την επωνυμία "Mesogeios".
Προσωπικό:	256

ΟΙΚΟΝΟΜΙΚΑ ΣΤΟΙΧΕΙΑ**Κύκλος εργασιών 2021 (€):** 14.148.955**ΙΣΤΟΡΙΚΟ**

Ίδρυση / Εταιρικά Γεγονότα: Ιδρύθηκε στο Ηράκλειο το 2000. Το 2018 απορρόφησε την εταιρεία V&G Αναπτυξιακή ΑΕ.

ΣΤΟΙΧΕΙΑ ΕΠΙΚΟΙΝΩΝΙΑΣ

Διεύθυνση: Καλέσσα, 71500 Ηράκλειο Κρήτης
Τηλέφωνα, url: Τηλ: 2810-371560, www.mesogeios.gr

ΜΙΚΡΟΑΝΑΛΥΣΗ ΙΑΤΡΙΚΗ ΔΙΑΓΝΩΣΤΙΚΗ ΑΘΗΝΩΝ ΑΕ**ICAP CRIF CODE:204242****ΕΜΠΟΡΙΚΑ ΣΤΟΙΧΕΙΑ**

Δραστηριότητα:	Διαγνωστικό κέντρο.
Λοιπά στοιχεία:	Εκτελεί εξειδικευμένες ιατρικές εξετάσεις οι οποίες καλύπτουν όλο το φάσμα της εργαστηριακής ιατρικής διαγνωστικής.
Προσωπικό:	48

ΟΙΚΟΝΟΜΙΚΑ ΣΤΟΙΧΕΙΑ**Κύκλος εργασιών 2020 (€):** 3.615.539**ΙΣΤΟΡΙΚΟ**

Ίδρυση / Εταιρικά Γεγονότα: Ιδρύθηκε το 1992 στο δήμο Ζωγράφου υπό την επωνυμία Μικροανάλυση Ιατρικά Είδη ΑΒΕΕ και από το 2011 εδρεύει στη σημερινή διεύθυνση. Το 2009 εισέφερε τον εμπορικό της κλάδο στην εταιρεία Μικροανάλυση ΑΕ και άλλαξε την επωνυμία της στη σημερινή.

ΣΤΟΙΧΕΙΑ ΕΠΙΚΟΙΝΩΝΙΑΣ

Διεύθυνση: Αλ. Παναγούλη 104 & Τυμφρηστού 2, 15343 Αγία Παρασκευή
Τηλέφωνα, url: Τηλ: 210-6615881-5, www.microanalysis.gr

ΝΕΦΡΟΙΑΤΡΙΚΗ ΕΠΕ**ICAP CRIF CODE:254006****ΕΜΠΟΡΙΚΑ ΣΤΟΙΧΕΙΑ**

Δραστηριότητα:	Κέντρο αιμοκάθαρσης.
Λοιπά στοιχεία:	Πρόκειται για κέντρο αιμοκάθαρσης ανοικτής νοσηλείας.
Προσωπικό:	39

ΟΙΚΟΝΟΜΙΚΑ ΣΤΟΙΧΕΙΑ

Κύκλος εργασιών 2020 (€): 3.470.109

ΙΣΤΟΡΙΚΟ

Ίδρυση / Εταιρικά Γεγονότα: Ιδρύθηκε το 2002 στη Μεταμόρφωση Αττικής αλλά ξεκίνησε δραστηριότητες το 2005.

ΣΤΟΙΧΕΙΑ ΕΠΙΚΟΙΝΩΝΙΑΣ

Διεύθυνση: Χλός 85, 14452 Μεταμόρφωση
Τηλέφωνα, url: Τηλ: 210-2801123, www.nefroiatriki.gr

ICAP CRIF**CODE:10064267****ΝΕΦΡΟΞΕΝΙΑ ΚΕΝΤΡΟ ΔΙΑΚΟΠΩΝ ΑΙΜΟΚΑΘΑΡΣΗΣ ΑΕ****ΕΜΠΟΡΙΚΑ ΣΤΟΙΧΕΙΑ**

Δραστηριότητα:	Κέντρο αιμοκάθαρσης.
Λοιπά στοιχεία:	Διατηρεί τέσσερα (4) κέντρα αιμοκάθαρσης σε Γλυφάδα, Χανιά, Κέρκυρα και Χαλκιδική.
Προσωπικό:	75

ΟΙΚΟΝΟΜΙΚΑ ΣΤΟΙΧΕΙΑ

Κύκλος εργασιών 2020 (€): 2.858.195

ΙΣΤΟΡΙΚΟ

Ίδρυση / Εταιρικά Γεγονότα: Ιδρύθηκε το 2014 στην Αθήνα και από το 2018 εδρεύει στη σημερινή της διεύθυνση. Ξεκίνησε δραστηριότητες το 2016.

ΣΤΟΙΧΕΙΑ ΕΠΙΚΟΙΝΩΝΙΑΣ

Διεύθυνση: Φοίβης 17, 16674 Γλυφάδα
Τηλέφωνα, url: Τηλ: 215-2152345, www.nephroxenia.com

ΟΛΥΜΠΙΟΝ ΠΡΩΤΟΒΑΘΜΙΑ & ΔΕΥΤΕΡΟΒΑΘΜΙΑ ΠΕΡΙΘΑΛΨΗ ΑΕ ICAP CRIF CODE:280251**ΕΜΠΟΡΙΚΑ ΣΤΟΙΧΕΙΑ**

Δραστηριότητα:	Διαγνωστικό κέντρο. Κέντρο αποκατάστασης.
Προσωπικό:	41

ΟΙΚΟΝΟΜΙΚΑ ΣΤΟΙΧΕΙΑ

Κύκλος εργασιών 2021 (€): 2.199.383

ΙΣΤΟΡΙΚΟ

Ίδρυση / Εταιρικά Γεγονότα: Ιδρύθηκε το 2008 αρχικά υπό την επωνυμία Ολύμπιον Ηπείρου ΑΕ την οποία άλλαξε στη σημερινή το 2017.

ΣΤΟΙΧΕΙΑ ΕΠΙΚΟΙΝΩΝΙΑΣ

Διεύθυνση: Βόλου & Μειλίχου, Κάτω Συχαινά, 26443 Πάτρα
Τηλέφωνα, url: Τηλ.2610-464000, www.olympion-sa.gr

ΟΛΥΜΠΙΟΝ ΥΠΗΡΕΣΙΕΣ ΥΓΕΙΑΣ ΜΟΝΑΔΕΣ ΧΡΟΝΙΑΣ ΑΙΜΟΚΑΘΑΡΣΗΣ ΑΕ ICAP CRIF CODE:1204706**ΕΜΠΟΡΙΚΑ ΣΤΟΙΧΕΙΑ**

Δραστηριότητα:	Κέντρα αιμοκάθαρσης.
Λοιπά στοιχεία:	Στο δίκτυό της ανήκουν κέντρα αιμοκάθαρσης εκτός της Πάτρας, σε Αμαλιάδα, Ναύπακτο και Χανιά.
Προσωπικό:	41

ΟΙΚΟΝΟΜΙΚΑ ΣΤΟΙΧΕΙΑ

Κύκλος εργασιών 2021 (€): 2.539.221

ΙΣΤΟΡΙΚΟ

Ίδρυση / Εταιρικά Γεγονότα: Ιδρύθηκε το 2012 αρχικά υπό την επωνυμία Κέντρο Αποθεραπείας & Αποκατάστασης Πύργου ΑΕ την οποία άλλαξε στη σημερινή το 2017.

ΣΤΟΙΧΕΙΑ ΕΠΙΚΟΙΝΩΝΙΑΣ

Διεύθυνση: Βόλου & Μειλίχου, Κάτω Συχαινά, 26443 Πάτρα
Τηλέφωνα, url: Τηλ.2610-464029, www.olympionmxa.gr

ΟΜΙΛΟΣ ΙΑΤΡΙΚΗ ΔΙΑΓΝΩΣΗ – ΙΔΙΩΤΙΚΟ ΠΟΛΥΙΑΤΡΕΙΟ – ΙΑΤΡΙΚΗ ΑΕ

ICAP CRIF CODE:278676

ΕΜΠΟΡΙΚΑ ΣΤΟΙΧΕΙΑ

Δραστηριότητα: Διαγνωστικά κέντρα.
Λοιπά στοιχεία: Διατηρεί διαγνωστικά κέντρα σε Κορωπί, Χαϊδάρι, Πέραμα, Κερατσίνι και Αχαρνές,
Προσωπικό: 186

ΟΙΚΟΝΟΜΙΚΑ ΣΤΟΙΧΕΙΑ

Κύκλος εργασιών 2020 (€): 10.548.918

ΙΣΤΟΡΙΚΟ

Ίδρυση / Εταιρικά Γεγονότα: Ιδρύθηκε το 2007 στο Κορωπί, αρχικά υπό την επωνυμία Ιατρική Διάγνωση & Πρόληψη Κορωπίου Ιατρική ΑΕ την οποία και άλλαξε στη σημερινή το 2016. Το 2015 απορρόφησε τις εταιρείες Medihold ΑΕ (συστάθηκε το 2000), Ασκληπιός – Διάγνωση ΕΠΕ (συστάθηκε το 1993), Ιατρική Διάγνωση Αχαρνάι ΑΕ (συστάθηκε το 2002), Ιατρική Διάγνωση ΕΠΕ (συστάθηκε το 1995), Ιατρική Διάγνωση Κερατσινίου ΑΕ (συστάθηκε το 2008) και Ιατρική Διάγνωση Περάματος ΑΕ (συστάθηκε το 2008).

ΣΤΟΙΧΕΙΑ ΕΠΙΚΟΙΝΩΝΙΑΣ

Διεύθυνση: Αριστείδου – Γκινουοσάτη & Περιφερειακή Κορωπίου, 19400 Κορωπί
Τηλέφωνα, url: Τηλ.210-6628600, www.koropimdc.gr

ΟΜΜΑ ΟΦΘΑΛΜΟΛΟΓΙΚΟ ΙΝΣΤΙΤΟΥΤΟ ΑΘΗΝΩΝ ΙΔΙΩΤΙΚΗ Μ.Η.Ν. ΑΕ

ICAP CRIF CODE:36105

ΕΜΠΟΡΙΚΑ ΣΤΟΙΧΕΙΑ

Δραστηριότητα: Οφθαλμολογικό κέντρο.
Προσωπικό: 43

ΟΙΚΟΝΟΜΙΚΑ ΣΤΟΙΧΕΙΑ

Κύκλος εργασιών 2021 (€): 3.759.812

ΙΣΤΟΡΙΚΟ

Ίδρυση / Εταιρικά Γεγονότα: Ιδρύθηκε το 1990 στο Χαλάνδρι και από το 2012 εδρεύει στη σημερινή της διεύθυνση. Αρχικά η επωνυμία της ήταν ΟΜΜΑ Οφθαλμολογικό Ινστιτούτο Αθηνών – Ιδιωτικό Ιατρείο – Ιατρική ΑΕ την οποία άλλαξε στη σημερινή το 2018.

ΣΤΟΙΧΕΙΑ ΕΠΙΚΟΙΝΩΝΙΑΣ

Διεύθυνση: Κατεχάκη 74, 11525 Αθήνα
Τηλέφωνα, url: Τηλ: 210-6755850, www.omma.gr

ΠΑΝΟΠΟΥΛΟΣ Θ. ΙΔΙΩΤΙΚΟ ΔΙΑΓΝΩΣΤΙΚΟ ΕΡΓΑΣΤΗΡΙΟ ΙΑΤΡΙΚΗ ΑΕ ICAP CRIF CODE:267105

ΕΜΠΟΡΙΚΑ ΣΤΟΙΧΕΙΑ

Δραστηριότητα: Διαγνωστικό κέντρο.
Λοιπά στοιχεία: Συνεργάζεται με τα περισσότερα ασφαλιστικά ταμεία του δημοσίου και τον ΕΟΠΥΥ. Διαθέτει ακτινολογικό και μικροβιολογικό τμήμα, τμήμα υπερηχοτομογραφίας, καθώς επίσης αξονικό και μαγνητικό τομογράφο.

Προσωπικό: 47

ΟΙΚΟΝΟΜΙΚΑ ΣΤΟΙΧΕΙΑ

Κύκλος εργασιών 2020 (€): 2.720.887

ΙΣΤΟΡΙΚΟ

Ίδρυση / Εταιρικά Γεγονότα: Ιδρύθηκε το 2005 στις Αχαρνές.

ΣΤΟΙΧΕΙΑ ΕΠΙΚΟΙΝΩΝΙΑΣ

Διεύθυνση: Αριστοτέλους 182 & Μητρομαρά 78, 13673 Αχαρνές
Τηλέφωνα, url: Τηλ: 210-2400531, www.diagran.gr

ΠΑΠΑΝΔΡΕΟΥ Δ. ΙΔΙΩΤΙΚΟ ΠΟΛΥΙΑΤΡΕΙΟ ΙΑΤΡΙΚΗ ΑΕ **ICAP CRIF CODE:225798**

ΕΜΠΟΡΙΚΑ ΣΤΟΙΧΕΙΑ

Δραστηριότητα: Διαγνωστικό κέντρο.
Λοιπά στοιχεία: Συνεργάζεται με τον ΕΟΠΥΥ και με διάφορα ασφαλιστικά ταμεία. Το 2013 πραγματοποίησε αγορά μαγνητικού τομογράφου. Διαθέτει τους παρακάτω τομείς: ακτινολογίας, υπερήχων, εργαστηριακής καρδιολογίας, βιοπαθολογίας, πυρηνικής ιατρικής και αξονικής τομογραφίας.

Προσωπικό: 65

ΟΙΚΟΝΟΜΙΚΑ ΣΤΟΙΧΕΙΑ

Κύκλος εργασιών 2020 (€): 4.497.654

ΙΣΤΟΡΙΚΟ

Ίδρυση / Εταιρικά Γεγονότα: Ιδρύθηκε το 2012 στην Αθήνα από μετατροπή της εταιρείας Παπανδρέου Δ. Ιδιωτικό Πολυιατρείο Ιατρική ΕΠΕ, η οποία προϋπήρχε από το 1997.

ΣΤΟΙΧΕΙΑ ΕΠΙΚΟΙΝΩΝΙΑΣ

Διεύθυνση: Πατησίων 49, 10433 Αθήνα
Τηλέφωνα, url: Τηλ: 210-5222500, www.medpap.gr

ΠΛΑΤΩΝ ΙΔΙΩΤΙΚΑ ΠΟΛΥΙΑΤΡΕΙΑ ΔΙΑΓΝΩΣΤΙΚΑ ΕΡΓΑΣΤΗΡΙΑ – ΙΑΤΡΙΚΗ ΑΕ **ICAP CRIF CODE:10076204**

ΕΜΠΟΡΙΚΑ ΣΤΟΙΧΕΙΑ

Δραστηριότητα: Διαγνωστικό κέντρο.
Λοιπά στοιχεία: Διαθέτει 4 διαγνωστικά κέντρα στη Θεσσαλονίκη και δύο στην Αθήνα.

Προσωπικό: 70

ΟΙΚΟΝΟΜΙΚΑ ΣΤΟΙΧΕΙΑ

Κύκλος εργασιών 2020 (€): 4.326.158

ΙΣΤΟΡΙΚΟ

Ίδρυση / Εταιρικά Γεγονότα: Ιδρύθηκε το 2014 στη Θεσσαλονίκη αλλά δραστηριότητες ξεκίνησε το 2015. Αρχικά η επωνυμία της ήταν Πλάτων Ιατρική ΑΕ την οποία το 2016 άλλαξε σε Πλάτων Ιδιωτικό Πολυιατρείο Ιατρική ΑΕ για να αλλάξει εκ νέου στη σημερινή το 2021.

ΣΤΟΙΧΕΙΑ ΕΠΙΚΟΙΝΩΝΙΑΣ

Διεύθυνση: Λ. Κέννεντυ 37, 55535 Πυλαία
Τηλέφωνα, url: Τηλ. 2310-425901, www.platonae.gr

ΠΟΛΥΙΑΤΡΙΚΟ – ΙΑΤΡΙΚΗ ΕΠΕ **ICAP CRIF CODE:223690**

ΕΜΠΟΡΙΚΑ ΣΤΟΙΧΕΙΑ

Δραστηριότητα: Διαγνωστικό – ιατρικό κέντρο.
Προσωπικό: 45

ΟΙΚΟΝΟΜΙΚΑ ΣΤΟΙΧΕΙΑ

Κύκλος εργασιών 2020 (€): 2.779.220

ΙΣΤΟΡΙΚΟ

Ίδρυση / Εταιρικά Γεγονότα: Ιδρύθηκε το 1996 στον Ασπρόπυργο αρχικά υπό την επωνυμία Πολυιατρικό – Διαγνωστικό Κέντρο ΕΠΕ την οποία άλλαξε στη σημερινή το 2005.

ΣΤΟΙΧΕΙΑ ΕΠΙΚΟΙΝΩΝΙΑΣ

Διεύθυνση: Λ. Δημοκρατίας 43 & Αιγάλεω, 19300 Ασπρόπυργος

Τηλέφωνα, url:	Τηλ. 210-5578138, www.polyiatriko.gr
ΠΡΟΤΥΠΟ ΝΕΦΡΟΛΟΓΙΚΟ ΚΕΝΤΡΟ ΠΕΙΡΑΙΑ ΑΕ	ICAP CRIF CODE:10002724
ΕΜΠΟΡΙΚΑ ΣΤΟΙΧΕΙΑ	
Δραστηριότητα:	Κέντρο αιμοκάθαρσης.
Λοιπά στοιχεία:	Διαθέτει 42 θέσεις αιμοκάθαρσης.
Προσωπικό:	56
ΟΙΚΟΝΟΜΙΚΑ ΣΤΟΙΧΕΙΑ	
Κύκλος εργασιών 2021 (€):	2.872.169
ΙΣΤΟΡΙΚΟ	
Ίδρυση / Εταιρικά Γεγονότα:	Ιδρύθηκε το 2018 στην Αθήνα από μετατροπή της εταιρείας Πρότυπο Νεφρολογικό Κέντρο Πειραιά ΕΠΕ η οποία συστάθηκε το 2013. Από το 2015 εδρεύει στη σημερινή της διεύθυνση.
ΣΤΟΙΧΕΙΑ ΕΠΙΚΟΙΝΩΝΙΑΣ	
Διεύθυνση:	Θηβών 180°, 18233 Άγιος Ιωάννης Ρέντης
Τηλέφωνα, url:	Τηλ: 210-4215300, www.nefrologiko.gr
ΠΡΟΤΥΠΟ ΝΕΦΡΟΛΟΓΙΚΟ ΚΕΝΤΡΟ ΠΕΛΛΑΣ ΕΠΕ	ICAP CRIF CODE:1078031
ΕΜΠΟΡΙΚΑ ΣΤΟΙΧΕΙΑ	
Δραστηριότητα:	Κέντρο αιμοκάθαρσης.
Προσωπικό:	51
ΟΙΚΟΝΟΜΙΚΑ ΣΤΟΙΧΕΙΑ	
Κύκλος εργασιών 2021 (€):	2.332.410
ΙΣΤΟΡΙΚΟ	
Ίδρυση / Εταιρικά Γεγονότα:	Ιδρύθηκε το 2011 αρχικά υπό την επωνυμία Πρότυπο Νεφρολογικό Κέντρο Πειραιά ΕΠΕ την οποία άλλαξε στη σημερινή το 2012. Από το 2013 εδρεύει στη σημερινή της διεύθυνση.
ΣΤΟΙΧΕΙΑ ΕΠΙΚΟΙΝΩΝΙΑΣ	
Διεύθυνση:	Π.Ε.Ο. Σκύδρας – Έδεσσας (1° χλμ.), 58500 Σκύδρα
Τηλέφωνα, url:	Τηλ. 23810-51930, www.nefrologiko.gr
ΣΑΚΑΡΕΛΛΟΣ Α. ΑΕ	ICAP CRIF CODE:253664
ΕΜΠΟΡΙΚΑ ΣΤΟΙΧΕΙΑ	
Δραστηριότητα:	Διαγνωστικά κέντρα.
Λοιπά στοιχεία:	Διατηρεί διαγνωστικά κέντρα σε Κηφισιά και Ερυθραία.
Προσωπικό:	52
ΟΙΚΟΝΟΜΙΚΑ ΣΤΟΙΧΕΙΑ	
Κύκλος εργασιών 2021 (€):	3.096.043
ΙΣΤΟΡΙΚΟ	
Ίδρυση / Εταιρικά Γεγονότα:	Ιδρύθηκε το 2002 από μετατροπή προσωπικής επιχείρησης η οποία συστάθηκε το 1996. Από το 2020 εδρεύει στη σημερινή της διεύθυνση.
ΣΤΟΙΧΕΙΑ ΕΠΙΚΟΙΝΩΝΙΑΣ	
Διεύθυνση:	Πατρ. Γρηγορίου Ε' 3, 14671 Νέα Ερυθραία
Τηλέφωνα, url:	Τηλ. 210-6206633, www.sakarellos.gr
ΣΥΓΧΡΟΝΟ ΙΔΙΩΤΙΚΟ ΠΟΛΥΙΑΤΡΕΙΟ ΑΛΙΜΟΥ ΙΑΤΡΙΚΗ ΜΟΝΟΠΡΟΣΩΠΗ ΑΕ	ICAP CRIF CODE:250661
ΕΜΠΟΡΙΚΑ ΣΤΟΙΧΕΙΑ	
Δραστηριότητα:	Πολυιατρείο – διαγνωστικό κέντρο.
Λοιπά στοιχεία:	Διατηρεί δύο πολυιατρεία 14 ειδικοτήτων τα οποία λειτουργούν όλο το 24ωρο στην Αργυρούπολη και στον Παράδεισο Αμαρουσίου. Ανήκει στο δίκτυο Medifirst του ομίλου της Interamerican (μέτοχος εταιρεία) και δέχεται και ασφαλισμένους του ΕΟΠΥΥ.

Προσωπικό:	62
ΟΙΚΟΝΟΜΙΚΑ ΣΤΟΙΧΕΙΑ	
Κύκλος εργασιών 2020 (€):	4.397.999
ΙΣΤΟΡΙΚΟ	
Ίδρυση / Εταιρικά Γεγονότα:	Ιδρύθηκε το 2002 στην Αργυρούπολη αρχικά υπό την επωνυμία Σύγχρονο Ιδιωτικό Πολυιατρείο Αλίμου ΑΕ την οποία άλλαξε στη σημερινή το 2020.
ΣΤΟΙΧΕΙΑ ΕΠΙΚΟΙΝΩΝΙΑΣ	
Διεύθυνση:	Μ. Γερούλάνου 1 & Πολεμιστών, 16452 Αργυρούπολη
Τηλέφωνα, url:	Τηλ: 210-9919222, www.medifirst.gr
ΦΡΟΝΤΙΣ ΑΕ	ICAP CRIF CODE:263482
ΕΜΠΟΡΙΚΑ ΣΤΟΙΧΕΙΑ	
Δραστηριότητα:	Κέντρο αιμοκάθαρσης.
Λοιπά στοιχεία:	Πρόκειται για κέντρο αιμοκάθαρσης ανοικτής νοσηλείας. Διατηρεί κέντρα σε Αθήνα, Κερατσίνι και Ελευσίνα.
Προσωπικό:	32
ΟΙΚΟΝΟΜΙΚΑ ΣΤΟΙΧΕΙΑ	
Κύκλος εργασιών 2021 (€):	6.717.308 (1.7.20-30.6.21)
ΙΣΤΟΡΙΚΟ	
Ίδρυση / Εταιρικά Γεγονότα:	Ιδρύθηκε το 2004 και από το 2021 εδρεύει στη σημερινή της διεύθυνση. Ξεκίνησε δραστηριότητες το 2010.
ΣΤΟΙΧΕΙΑ ΕΠΙΚΟΙΝΩΝΙΑΣ	
Διεύθυνση:	Λ. Εθνικής Αντιστάσεως 8, 18757 Κερατσίνι
Τηλέφωνα, url:	Τηλ: 210-5549960, www.frontis-nefrologiko.gr
ΧΑΛΑΤΣΗ ΑΠΕΙΚΟΝΙΣΤΙΚΗ ΑΕ	ICAP CRIF CODE:204085
ΕΜΠΟΡΙΚΑ ΣΤΟΙΧΕΙΑ	
Δραστηριότητα:	Διαγνωστικό κέντρο.
Λοιπά στοιχεία:	Το μεγαλύτερο μέρος των ετήσιων εσόδων της προέρχεται από ασφαλισμένους του ΕΟΠΥΥ και των διαφόρων ασφαλιστικών ταμείων, ενώ συνεργάζεται και με ιδιωτική ασφαλιστική εταιρεία.
Προσωπικό:	42
ΟΙΚΟΝΟΜΙΚΑ ΣΤΟΙΧΕΙΑ	
Κύκλος εργασιών 2020 (€):	4.113.976
ΙΣΤΟΡΙΚΟ	
Ίδρυση / Εταιρικά Γεγονότα:	Ιδρύθηκε το 1992 στον Πειραιά υπό την επωνυμία Διαγνωστικό Ινστιτούτο Πειραιώς Αξονική Τομογραφία ΑΕ. Το 2002 απορρόφησε την Χαλάτση Ν. Διαγνωστικό Κέντρο Μονοπρόσωπη ΕΠΕ. Από το 2003 φέρει τη σημερινή της επωνυμία.
ΣΤΟΙΧΕΙΑ ΕΠΙΚΟΙΝΩΝΙΑΣ	
Διεύθυνση:	Αριστοτέλους 5, 18535 Πειραιάς
Τηλέφωνα, url:	Τηλ: 210-4297865, www.halatsis.gr

Πηγή: ICAP CRIF ΑΕ

3.4.6 Συνολικά Έσοδα Διαγνωστικών Κέντρων, Μονάδων Αιμοκάθαρσης & Λοιπών Κέντρων

Στον πίνακα που ακολουθεί παρουσιάζεται ο κύκλος εργασιών της περιόδου **2017-2021** βάσει των αντίστοιχων δημοσιευμένων ισολογισμών, των

εταιρειών που συμπεριλήφθηκαν στο προηγούμενο κεφάλαιο. Στις περισσότερες επιχειρήσεις οι πωλήσεις του 2021 προέρχονται από δήλωση υπευθύνων των εταιρειών, καθώς κατά την περίοδο εκπόνησης της κλαδικής μελέτης οι συγκεκριμένες εταιρείες δεν είχαν προβεί στη δημοσίευση των ισολογισμών τους. Τα αναγραφόμενα μεγέθη

αφορούν το **σύνολο των δραστηριοτήτων** των επιχειρήσεων.

Σύμφωνα με τα διαθέσιμα στοιχεία, τα συνολικά έσοδα των συγκεκριμένων επιχειρήσεων ανήλθαν σε **€400,4 εκατ.** το **2020** σημειώνοντας **αύξηση 16,6%** την περίοδο **2020/19** μεταξύ ίδιου πλήθους επιχειρήσεων με διαθέσιμες πωλήσεις και τα δύο έτη.

Εάν ληφθούν υπόψη μόνον οι εταιρείες για τις οποίες υπάρχουν διαθέσιμα στοιχεία τόσο για το 2021 όσο και το 2020, τότε προκύπτει περαιτέρω **αύξηση** του

συνολικού κύκλου εργασιών των συγκεκριμένων επιχειρήσεων κατά **22,7%** την περίοδο **2021/20**.

Ειδικά, σε ό,τι αφορά τις **μονάδες αιμοκάθαρσης**, ο συνολικός **κύκλος εργασιών** τους ανήλθε το **2020** σε **€57 εκατ.** καταγράφοντας **αύξηση 11,8%** μεταξύ ίδιου πλήθους επιχειρήσεων με διαθέσιμες πωλήσεις τη συγκεκριμένη διετία. Το **2021** σε σχέση με το 2020 η αντίστοιχη μεταβολή ήταν ελαφρά **μείωση 1,5%**.

Πίνακας 3.11 Πωλήσεις – έσοδα διαγνωστικών κέντρων, μονάδων αιμοκάθαρσης και λοιπών κέντρων (2017-2021)

Επωνυμία	2017	2018	2019	2020	2021
ΒΙΟΙΑΤΡΙΚΗ Α.Ε. ¹	88.215.580	92.770.683	97.277.911	97.591.637	125.892.009*
ΙΑΤΡΟΠΟΛΙΣ ΜΑΓΝΗΤΙΚΗ ΤΟΜΟΓΡΑΦΙΑ Α.Ε.	25.090.370	25.681.666	27.024.034	29.667.518	39.424.002
ΜΕΣΟΓΕΙΑΚΟ ΚΕΝΤΡΟ ΔΙΑΚΟΠΩΝ ΑΙΜΟΚΑΘΑΡΣΗΣ Α.Ε. (ΜΧΑ)	13.128.675	12.977.304	13.333.058	14.200.933	14.148.955
ΙΔΙΩΤΙΚΑ ΣΥΝΕΤΑΙΡΙΣΤΙΚΑ ΔΙΑΓΝΩΣΤΙΚΑ ΕΡΓΑΣΤΗΡΙΑ MEDISYN ΜΟΝΟΠΡΟΣΩΠΗ ΙΑΤΡΙΚΗ Α.Ε.	8.604.621	10.466.403	11.642.114	13.535.688	Μ.Δ.
AFFIDEA ΠΕΙΡΑΙΑ ΒΙΟΠΑΘΟΛΟΓΙΚΟ - ΙΔΙΩΤΙΚΟ ΔΙΑΓΝΩΣΤΙΚΟ ΕΡΓΑΣΤΗΡΙΟ - ΙΑΤΡΙΚΗ ΜΟΝΟΠΡΟΣΩΠΗ Α.Ε.	5.771.672	6.350.738	10.723.573	11.681.554	11.704.753*
ΟΜΙΛΟΣ ΙΑΤΡΙΚΗ ΔΙΑΓΝΩΣΗ - ΙΔΙΩΤΙΚΟ ΠΟΛΥΙΑΤΡΕΙΟ - ΙΑΤΡΙΚΗ Α.Ε.	8.446.070	8.869.521	9.033.673	10.548.918	Μ.Δ.
ΒΙΟΤΥΠΟΣ Α.Ε.	6.673.378	7.562.836	8.749.820	9.573.084	13.529.830
PLUSMA Α.Ε.	4.918.439	7.651.351	6.327.860	8.849.725	14.218.645
ΓΕΝΟΤΥΠΟΣ ΙΔΙΩΤΙΚΟ ΔΙΑΓΝΩΣΤΙΚΟ ΕΡΓΑΣΤΗΡΙΟ ΜΟΡΙΑΚΗΣ & ΚΥΤΤΑΡΟΓΕΝΕΤΙΚΗΣ ΑΝΑΛΥΣΗΣ, ΑΝΩΝΥΜΗ ΙΑΤΡΙΚΗ ΕΤΑΙΡΕΙΑ	1.666.002	2.196.728	2.354.865	8.767.978	11.656.052*
ACCESS TO GENOME – ATG I.K.E.	3.195.837	3.391.902	3.852.078	7.677.495	7.721.174
LABNET ΙΑΤΡΙΚΗ Α.Ε.	2.678.141	3.149.979	3.841.950	7.584.816	Μ.Δ.
GENEKOR ΙΑΤΡΙΚΗ Α.Ε.	4.091.487	4.562.333	5.747.573	6.871.468	8.609.515*
ΦΡΟΝΤΙΣ Α.Ε. ² (ΜΧΑ)	5.340.794	5.645.669	5.551.824	6.458.903	6.717.308

Πίνακας 3.11 (συνέχεια)

Επωνυμία	2017	2018	2019	2020	2021
IN VITRO LABS A.E.	3.875.329	4.376.326	4.683.117	6.285.446	Μ.Δ.
ΕΥΡΩΓΕΝΕΤΙΚΗ ΙΔΙΩΤΙΚΟ ΔΙΑΓΝΩΣΤΙΚΟ ΕΡΓΑΣΤΗΡΙΟ ΙΑΤΡΙΚΗ Α.Ε. CENTRAL LABORATORIES ΙΔΙΩΤΙΚΟ ΠΟΛΥΙΑΤΡΕΙΟ ΙΔΙΩΤΙΚΑ ΔΙΑΓΝΩΣΤΙΚΑ ΕΡΓΑΣΤΗΡΙΑ Α.Ε. MEDIFIL ΙΔΙΩΤΙΚΗ ΙΑΤΡΙΚΗ ΜΟΝΑΔΑ ΑΙΜΟΚΑΘΑΡΣΗΣ ΜΟΝΟΠΡΟΣΩΠΗ Α.Ε. (ΜΧΑ)	1.161.980	1.170.671	1.245.108	6.259.637	2.813.734
ΜΑΓΝΗΤΙΚΗ ΠΑΤΡΩΝ Α.Ε.	3.672.106*	4.798.557	5.070.183	5.612.305	5.510.296*
ΑΛΦΑ LAB Α.Ε.	1.869.878	2.079.103	2.070.323	5.337.590	7.797.795
ΘΕΡΑΠΕΥΤΙΚΗ ΜΟΝΑΔΑ ΧΡΟΝΙΑΣ ΑΙΜΟΚΑΘΑΡΣΗΣ Α.Ε. (ΜΧΑ)	3.650.054	4.061.221	3.950.708	5.042.379	3.839.279
AFFIDEA - ΙΔΙΩΤΙΚΑ ΔΙΑΓΝΩΣΤΙΚΑ ΕΡΓΑΣΤΗΡΙΑ & ΠΟΛΥΙΑΤΡΕΙΑ - ΙΑΤΡΙΚΗ ΜΟΝΟΠΡΟΣΩΠΗ Α.Ε. ΠΑΠΑΝΔΡΕΟΥ, Δ., ΙΔΙΩΤΙΚΟ ΠΟΛΥΙΑΤΡΕΙΟ ΙΑΤΡΙΚΗ Α.Ε.	821.280	2.471.183	3.506.542	4.525.379	7.658.095*
ΣΥΓΧΡΟΝΟ ΙΔΙΩΤΙΚΟ ΠΟΛΥΙΑΤΡΕΙΟ ΑΛΙΜΟΥ ΙΑΤΡΙΚΗ ΜΟΝΟΠΡΟΣΩΠΗ Α.Ε.	2.897.513	4.246.540	5.284.933	4.397.999	Μ.Δ.
ΚΟΣΜΟΙΑΤΡΙΚΗ Α.Ε.	3.575.789	4.000.747	4.074.026	4.389.882	6.561.528*
ΠΛΑΤΩΝ ΙΔΙΩΤΙΚΑ ΠΟΛΥΙΑΤΡΕΙΑ ΔΙΑΓΝΩΣΤΙΚΑ ΕΡΓΑΣΤΗΡΙΑ - ΙΑΤΡΙΚΗ Α.Ε.	2.190.825	1.978.261	2.358.599	4.326.158	Μ.Δ.
ΙΔΙΩΤΙΚΟ ΔΙΑΓΝΩΣΤΙΚΟ ΕΡΓΑΣΤΗΡΙΟ ΑΝΑΛΥΣΗ ΙΑΤΡΙΚΗ Α.Ε.	1.716.041	2.079.741	2.343.226	4.288.613	4.302.326
ΓΟΝΙΜΟΤΗΤΑ & ΑΝΑΠΑΡΑΓΩΓΗ Α.Ε.	4.150.327	4.188.924	4.500.464	4.133.793	Μ.Δ.
ΧΑΛΑΤΣΗ ΑΠΕΙΚΟΝΙΣΤΙΚΗ Α.Ε.	3.542.512	3.772.011	3.933.483	4.113.976	Μ.Δ.
LABOGEN Α.Ε.	2.850.230	3.391.009	3.559.446	4.059.586	5.812.000*
ΙΔΙΩΤΙΚΟ ΠΟΛΥΙΑΤΡΕΙΟ ΔΥΤΙΚΗΣ ΘΕΣΣΑΛΟΝΙΚΗΣ ΙΑΤΡΙΚΗ Α.Ε.	3.098.000	3.621.000	3.918.000	3.690.567	Μ.Δ.
ΜΙΚΡΟΑΝΑΛΥΣΗ ΙΑΤΡΙΚΗ ΔΙΑΓΝΩΣΤΙΚΗ ΑΘΗΝΩΝ Α.Ε.	2.798.753	3.298.756	3.522.725	3.615.539	Μ.Δ.
ΝΕΦΡΟΙΑΤΡΙΚΗ Ε.Π.Ε. (ΜΧΑ)	2.620.229	2.809.427	3.123.479	3.470.109	Μ.Δ.

Πίνακας 3.11 (συνέχεια)

Επωνυμία	2017	2018	2019	2020	2021
ΕΜΒΡΥΟΓΕΝΕΣΙΣ ΙΑΤΡΙΚΗ Α.Ε.	3.384.908	3.355.547	3.232.885	3.431.356	Μ.Δ.
ΑΧΙΛΛΕΙΟΝ ΝΕΦΡΟΛΟΓΙΚΟ ΚΕΝΤΡΟ ΜΟΝΟΠΡΟΣΩΠΗ Α.Ε. (ΜΧΑ)	1.864.471	2.332.748	2.662.900	3.258.390	3.325.544*
ΜΕΝΤΙΑΛΥΖ Α.Ε. (ΜΧΑ)	1.928.904	2.098.294	2.875.187	3.239.050	3.403.881
ΑΦΦΙΔΕΑ ΚΡΗΤΗΣ ΙΔΙΩΤΙΚΟ ΠΟΛΥΙΑΤΡΕΙΟ ΙΑΤΡΙΚΗ Α.Ε.	3.041.284	2.697.384	3.290.625	3.158.536	3.812.258*
ΠΡΟΤΥΠΟ ΝΕΦΡΟΛΟΓΙΚΟ ΚΕΝΤΡΟ ΠΕΙΡΑΙΑ Α.Ε. (ΜΧΑ)	1.629.120	2.494.930	2.855.901	3.011.235	2.872.169
ΒΙΟΤΥΠΟΣ ΠΟΛΙΤΕΙΑ ΙΔΙΩΤΙΚΟ ΠΟΛΥΙΑΤΡΕΙΟ ΙΑΤΡΙΚΗ Α.Ε.	1.150.799	1.345.335	1.915.381	2.911.887	4.206.759*
ΚΟΣΜΟΙΑΤΡΙΚΗ ΣΕΠΟΛΙΩΝ - ΙΔΙΩΤΙΚΟ ΠΟΛΥΙΑΤΡΕΙΟ ΙΑΤΡΙΚΗ Α.Ε.	325.834	1.396.168	2.293.188	2.875.713	3.761.320*
ΝΕΦΡΟΞΕΝΙΑ ΚΕΝΤΡΟ ΔΙΑΚΟΠΩΝ ΑΙΜΟΚΑΘΑΡΣΗΣ Α.Ε. (ΜΧΑ)	1.402.148	2.523.060	3.105.905	2.858.195	Μ.Δ.
ΙΔΙΩΤΙΚΟ ΠΟΛΥΙΑΤΡΕΙΟ & ΔΙΑΓΝΩΣΤΙΚΟ ΕΡΓΑΣΤΗΡΙΟ - ΙΑΤΡΙΚΗ Α.Ε.	1.336.687	2.050.543	2.263.553	2.828.469	3.624.934*
RGCC - RESEARCH GENETIC CANCER CENTRE - ΠΑΠΑΣΩΤΗΡΙΟΥ Ι. ΜΟΝΟΠΡΟΣΩΠΗ Α.Ε.	2.455.000	2.558.244	2.904.067	2.822.795	Μ.Δ.
LIFE-CHECK ΙΔΙΩΤΙΚΟ ΠΟΛΥΙΑΤΡΕΙΟ - ΙΑΤΡΙΚΗ Ε.Π.Ε.	2.024.718	2.143.514	2.200.956	2.802.718	5.782.366*
ΠΟΛΥΙΑΤΡΙΚΟ - ΙΑΤΡΙΚΗ Ε.Π.Ε.	1.471.969	2.087.774	2.385.394	2.779.220	Μ.Δ.
ΟΜΜΑ ΟΦΘΑΛΜΟΛΟΓΙΚΟ ΙΝΣΤΙΤΟΥΤΟ ΑΘΗΝΩΝ ΙΔΙΩΤΙΚΗ Μ.Η.Ν. Α.Ε.	2.571.355	2.820.247	2.832.416	2.738.572	3.759.812
ΠΑΝΟΠΟΥΛΟΣ, Θ., ΙΔΙΩΤΙΚΟ ΔΙΑΓΝΩΣΤΙΚΟ ΕΡΓΑΣΤΗΡΙΟ ΙΑΤΡΙΚΗ Α.Ε.	2.749.112	2.772.658	2.779.322	2.720.887	Μ.Δ.
ΑΣΚΛΗΠΙΟΣ Α.Ε.	2.106.970	2.191.366	2.275.512	2.720.276	4.539.734
ΑΦΦΙΔΕΑ ΘΕΣΣΑΛΟΝΙΚΗΣ ΙΔΙΩΤΙΚΟ ΠΟΛΥΙΑΤΡΕΙΟ ΙΑΤΡΙΚΗ ΜΟΝΟΠΡΟΣΩΠΗ Α.Ε.	2.615.520	2.655.773	2.800.194	2.656.036	3.112.772*
ΑΓ. ΠΑΝΤΕΛΕΗΜΩΝ Ε.Π.Ε. ΜΟΝΑΔΑ ΧΡΟΝΙΑΣ ΑΙΜΟΚΑΘΑΡΣΗΣ (ΜΧΑ)	283.255	892.996	2.057.871	2.631.933	Μ.Δ.

Πίνακας 3.11 (συνέχεια)

Επωνυμία	2017	2018	2019	2020	2021
LABZ A TO Z MEDICAL SOLUTIONS A.E.	1.359.729	1.539.377	1.773.126	2.558.204	Μ.Δ.
LIFE CODE Ε.Π.Ε.	573.257	633.824	727.133	2.540.262	3.000.000*
OLYMPIC PIRAEUS ΙΔΙΩΤΙΚΟ ΠΟΛΥΙΑΤΡΕΙΟ - ΙΔΙΩΤΙΚΟ ΔΙΑΓΝΩΣΤΙΚΟ ΕΡΓΑΣΤΗΡΙΟ ΙΑΤΡΙΚΗ Α.Ε. ³	-	32.335	1.832.207	2.536.944	3.711.300
ΑΚΕΣΙΟΣ Α.Ε. (ΜΧΑ)	1.850.775	1.970.039	2.295.818	2.516.297	3.119.323*
ΟΛΥΜΠΙΟΝ ΠΡΩΤΟΒΑΘΜΙΑ & ΔΕΥΤΕΡΟΒΑΘΜΙΑ ΠΕΡΙΘΑΛΨΗ Α.Ε.	Μ.Δ.	2.717.388	2.210.621	2.428.288	2.199.383
ΙΑΤΡΙΚΗ ΕΠΙΒΛΕΨΗ Α.Ε. ΟΛΥΜΠΙΟΝ ΥΠΗΡΕΣΙΕΣ ΥΓΕΙΑΣ ΜΟΝΑΔΕΣ ΧΡΟΝΙΑΣ ΑΙΜΟΚΑΘΑΡΣΗΣ Α.Ε. (ΜΧΑ)	1.163.628	1.305.837	1.528.122	2.407.372	3.868.326*
SERUM IVF Α.Ε.	423.644	1.263.877	2.143.487	2.396.704	2.539.221
ΣΑΚΑΡΕΛΛΟΣ, Α., Α.Ε.	2.525.088	2.478.211	2.863.056	2.378.680	3.665.000*
ΙΔΙΩΤΙΚΟ ΠΟΛΥΙΑΤΡΕΙΟ ΒΟΡΕΙΩΝ ΠΡΟΑΣΤΙΩΝ - ΙΔΙΩΤΙΚΑ ΔΙΑΓΝΩΣΤΙΚΑ ΕΡΓΑΣΤΗΡΙΑ - ΙΔΙΩΤΙΚΑ ΙΑΤΡΕΙΑ - ΙΑΤΡΙΚΗ Α.Ε.	1.508.285	1.755.601	2.079.024	2.346.184	3.096.043
ΙΠΠΟΚΡΑΤΗΣ Α.Ε.	1.729.225	1.770.109	1.855.246	2.341.745	2.405.418
ΠΡΟΤΥΠΟ ΝΕΦΡΟΛΟΓΙΚΟ ΚΕΝΤΡΟ ΠΕΛΛΑΣ Ε.Π.Ε. (ΜΧΑ)	2.633.541	2.478.247	2.413.421	2.298.510	Μ.Δ.
ΑΝΘΡΩΠΙΝΗ ΑΝΑΠΑΡΑΓΩΓΗ Κ. ΠΑΝΤΟΣ - Κ. ΣΦΑΚΙΑΝΟΥΔΗΣ ΙΔΙΩΤΙΚΟ ΙΑΤΡΕΙΟ Ε.Π.Ε	Μ.Δ.	Μ.Δ.	Μ.Δ.	2.268.543	2.332.410
ΑΝΘΡΩΠΙΝΗ ΑΝΑΠΑΡΑΓΩΓΗ Κ. ΠΑΝΤΟΣ - Κ. ΣΦΑΚΙΑΝΟΥΔΗΣ ΙΔΙΩΤΙΚΟ ΙΑΤΡΕΙΟ Ε.Π.Ε	2.559.553	2.638.858	2.410.304	2.206.569	Μ.Δ.
ΓΕΝΙΚΟ ΣΥΝΟΛΟ	281.178.677	313.199.927	343.777.882	403.147.288	375.090.875
ΣΥΝΟΛΟ ΜΟΝΑΔΩΝ ΑΙΜΟΚΑΘΑΡΣΗΣ	39.239.247	44.186.810	49.301.459	57.001.408	47.333.696

σε €

* κατά δήλωση

(ΜΧΑ): Μονάδες χρόνιας αιμοκάθαρσης

Σημειώσεις:

(1): χωρίς να αφαιρεθούν οι προβλέψεις για clawback και rebate, οι συνολικές πωλήσεις ανέρχονται σε €125.758.272 το 2020, σε €131.081.583 το 2019, σε €129.000.193 το 2018 και σε €115.209.863 το 2017

(2): όλες οι χρήσεις αρχίζουν την 1.7 και λήγουν την 30.6. του επομένου έτους

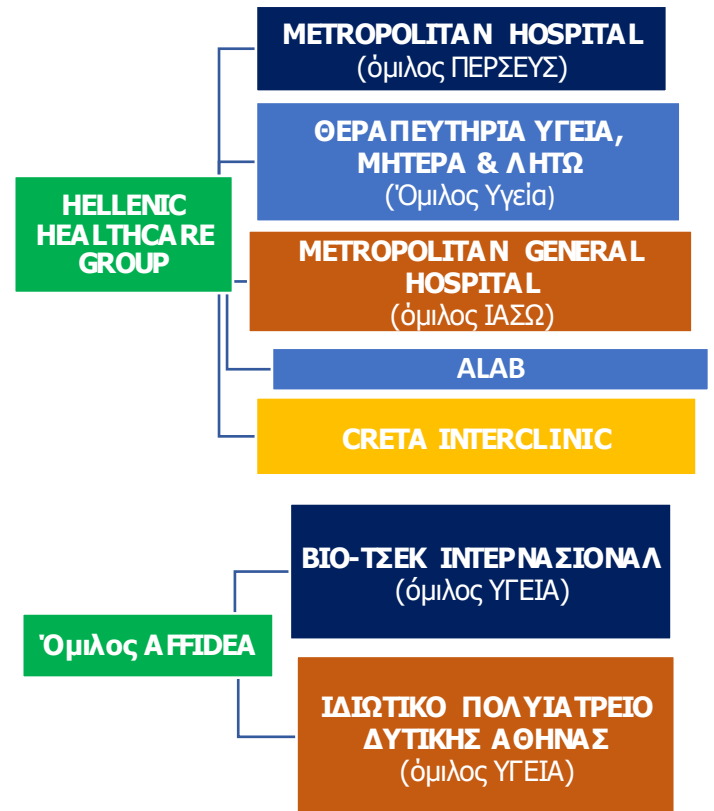
(3): άρχισε δραστηριότητες το 2018

Πηγή: ICAP CRIF ΑΕ / Δημοσιευμένοι ισολογισμοί

3.5 Οι Μεγάλοι Επιχειρηματικοί Όμιλοι

Ανακατατάξεις και τάσεις συγκέντρωσης παρατηρήθηκαν στον κλάδο των ιδιωτικών υπηρεσιών υγείας το τελευταίο χρονικό διάστημα. Ειδικότερα, στις αρχές του 2017 ο όμιλος **Hellenic Healthcare** ο οποίος ελέγχεται από τον διεθνή διαχειριστή κεφαλαίων CVC Capital Partners, εισήλθε στην ελληνική αγορά των υπηρεσιών υγείας, προχωρώντας στην εξαγορά του νοσοκομείου **Metropolitan Hospital** στα νότια προάστια της Αθήνας, ενώ στις αρχές του 2018 προχώρησε στην εξαγορά του θεραπευτηρίου **Ιασώ General**, τον Ιούλιο του 2018 στην εξαγορά του θεραπευτηρίου **Υγεία** και των γυναικολογικών κλινικών **Λητώ** και **Μητέρα** και τέλος τον Δεκέμβριο του 2019 στην εξαγορά γενικής κλινικής στο **Ηράκλειο Κρήτης**. Επίσης, στον όμιλο διαγνωστικών κέντρων της **Affidea** μεταβιβάστηκαν (από τον όμιλο Υγεία) ένα διαγνωστικό κέντρο και ένα πολυιατρείο στην περιοχή της Αθήνας. Ακόμη, τον Απρίλιο του 2020 ανακοινώθηκε η αλλαγή μετόχου στην **Ευρωκλινική Αθηνών ΑΕ**. Τον Σεπτέμβριο του 2020 ο όμιλος Ιασώ ανακοίνωσε τη μεταβίβαση των μετοχών του κέντρου αποκατάστασης **Φιλοκτήτης** στην Darzalas Capital Sarl.

Το 2022, ο όμιλος του Ιατρικού Κέντρου μεταβίβασε τη δραστηριότητα της μαιευτικής – γυναικολογικής κλινικής «Γαία» στον όμιλο Ιασώ, ενώ η **Βιοκλινική Πειραιά** διέκοψε τη λειτουργία της και λειτουργεί πλέον ως διαγνωστικό κέντρο του ομίλου της Βιοιατρικής. Τέλος, σύμφωνα με πρόσφατα δημοσιεύματα στον τύπο, επίκειται η **απορρόφηση** της **Euromedica** από την Ημιθέα MAE η οποία εκμεταλλεύεται το θεραπευτήριο «Ερρίκος Ντυνάν». Μάλιστα, το νέο επενδυτικό πρόγραμμα της Euromedica είναι συνολικού ύψους €50 εκατ. και αφορά τη δημιουργία νέων διαγνωστικών κέντρων, την ανακαίνιση παλαιότερων και τον συνεχή εκσυγχρονισμό των κλινικών της στις διάφορες περιοχές της χώρας.



Στη συνέχεια παρουσιάζονται συνοπτικά τα βασικά στοιχεία των κυριότερων επιχειρηματικών ομίλων στο χώρο της ιδιωτικής υγείας μετά και τις τελευταίες εξαγορές.

ΕΠΙΧΕΙΡΗΜΑΤΙΚΟΙ ΟΜΙΛΟΙ ΣΤΟ ΧΩΡΟ ΤΗΣ ΥΓΕΙΑΣ

**Όμιλος Euromedica
(www.euromedica.gr)**

Ο όμιλος Euromedica κυριαρχεί στη Θεσσαλονίκη με δύο (2) Γενικές Κλινικές, μία (1) Μαιευτική Κλινική, μία (1) Μονάδα Υποβοηθούμενης Αναπαραγωγής, ένα (1) Κέντρο Αποκατάστασης και έξι (6) Διαγνωστικά Κέντρα. Η παρουσία στην ευρύτερη Βόρεια Ελλάδα είναι εξίσου ισχυρή με μια (1) Γενική Κλινική και Διαγνωστικά Κέντρα σε Κοζάνη, Αλεξανδρούπολη και Κατερίνη. Στην Κεντρική Ελλάδα ο όμιλος έχει παρουσία στην Λάρισα με δύο (2) Διαγνωστικά Κέντρα. Στην Αττική, λειτουργεί και εξελίσσει ένα δίκτυο δέκα (10) Διαγνωστικών Κέντρων και μίας (1) Γενικής Κλινικής. Τέλος, διαθέτει δύο (2) υπερσύγχρονες κλινικές στην Κρήτη και την Ρόδο. Στην Κρήτη, λειτουργεί επιπλέον και δύο (2) Διαγνωστικά Κέντρα.

**Όμιλος Ευρωκλινικής
(www.euroclinic.gr)**

- 2 γενικές κλινικές (Ευρωκλινική Αθηνών και Παίδων)
- 1 πολυιατρείο (Σημείο ΔΥΟ)
- συνολική δυναμικότητα 175 εν ενεργεία κλινών
- παρουσία στην Αθήνα
- συνεργασία με 300 μόνιμους και πάνω από 1.000 συνεργάτες ιατρούς

**Όμιλος Βιοιατρικής
(www.bioiatriki.gr)**

- 2 γενικές κλινικές δυναμικότητας 266 κλινών
- 72 διαγνωστικά κέντρα σε Ελλάδα και Κύπρο, 2 διατροφολογικά κέντρα, 1 εργομετρικό κέντρο, 1 δερματολογικό κέντρο και 1 κέντρο διεθνών ασθενών.
- 7 οδοντιατρεία
- πάνω από 2.200 άτομα απασχολούμενο προσωπικό

**Όμιλος Ιασώ
(www.groupiaso.gr)**

- 1 μαιευτική – γυναικολογική κλινική στην Αθήνα («Ιασώ»)
- 1 παιδιατρική κλινική στην Αθήνα («Ιασώ Παίδων»)
- 1 γενική – μαιευτική κλινική στη Λάρισα («Ιασώ Θεσσαλίας»)
- συνολική δυναμικότητα 650 κλινών
- συνεργασία με περισσότερους από 1.300 ιατρούς
- από το 1996 έχει πραγματοποιήσει πάνω από 1 εκατ. ιατρικές επεμβάσεις, έχει νοσηλεύσει πάνω από 800.000 εσωτερικούς ασθενείς, έχει προσφέρει υπηρεσίες σε πάνω από 4,7 εκατ. εξωτερικούς ασθενείς και έχει διενεργήσει πάνω από 270.000 τοκετούς.
- παρουσία στην Αθήνα και τη Θεσσαλία
- 1 μονάδα αποθήκευσης βλαστοκυττάρων

Όμιλος Ιατρικού Κέντρου
(www.iatriko.gr)

Εντός της Ελλάδας:

- 6 γενικές κλινικές στην Αθήνα (Ιατρικό Αθηνών, Ψυχικού, Π. Φαλήρου, Δάφνης, Περιστερίου, Παιδιατρικό Αθηνών)
- 1 γενική κλινική στη Θεσσαλονίκη («Διαβαλκανικό»)
- συνολική δυναμικότητα 1.200 κλινών
- 3.040 εργαζόμενοι (31.12.21)
- συνεργασία με πάνω από 2.800 ιατρούς
- 390 συνεργαζόμενα διαγνωστικά κέντρα
- 8 συνεργαζόμενες μονάδες αιμοκάθαρσης
- Επενδύσεις αξίας €11,3 εκατ. το 2021

Στο εξωτερικό:

- 4 ιδιότητα διαγνωστικά κέντρα στη Ρουμανία

Όμιλος Hellenic Healthcare
(CVC Capital Partners)
(www.hhg.gr)

- 1 γενική κλινική στα νότια προάστια της Αθήνας («Metropolitan Hospital»)
- 1 γενική κλινική στην Αθήνα («Μετροπόλιταν General»)
- 1 γενική κλινική στην Αθήνα («Υγεία»)
- 1 γενική κλινική στο Ηράκλειο Κρήτης («Creta Interclinic»)
- 1 μαιευτική – γυναικολογική - παιδιατρική κλινική στην Αθήνα («Μητέρα»)
- 1 μαιευτική – γυναικολογική κλινική στην Αθήνα («Λητώ»)
- 1 κέντρο γενετικής και γενωμικής («ALAB»)
- 1 μονάδα IVF («Υγεία Εμβρυογένεσις»)
- 4 προηγμένα διαγνωστικά κέντρα «Healthspot» στην Αττική
- 1,1 εκατ. ασθενείς ετησίως
- Συνεργασία με πάνω από 6.477 ιατρούς
- 1.528 κλίνες νοσηλείας
- 97 χειρουργικές αίθουσες και 30 αίθουσες τοκετού
- 8.516 τοκετοί
- Πάνω από 93.000 χειρουργικές επεμβάσεις
- 10 ρομποτικά χειρουργικά συστήματα
- 10 μαγνητικοί τομογράφοι
- 4.504 άτομα προσωπικό
- 23 ασθενοφόρα

Στο εξωτερικό:

- 1 κλινική στην Κύπρο («Απολλώνιον»)

Όμιλος Affidea
(www.affidea.gr)

- 22 διαγνωστικά κέντρα - εργαστήρια
- παρουσία σε Αττική, Θεσσαλονίκη, Καλαμάτα, Σπάρτη, Κοζάνη, Καβάλα, Ηράκλειο και Χανιά.
- 575.000 σαρώσεις ετησίως
- 80 ιατροί
- Συνεργασία με 314 επαγγελματίες

Συμπέρασμα

- Το **2019** λειτούργησαν σε ολόκληρη τη χώρα 269 θεραπευτήρια (44.868 κλίνες) εκ των οποίων **141** ήταν **ιδιωτικές κλινικές**.
- Το σύνολο του **ιατρικού νοσοκομειακού προσωπικού** της χώρας ανήλθε το **2019** σε **22.944 άτομα**.

ΠΑΡΑΡΤΗΜΑ ΚΕΦΑΛΑΙΟΥ 3

Π3.1 Απογραφή θεραπευτηρίων (2019)

	Μονάδες	Ποσοστιαία κατανομή
Νομικό Καθεστώς		
Μονάδες ΝΠΙΔ	4	1,5%
Μονάδες ΝΠΔΔ	124	46,1%
Ιδιωτικές κλινικές	141	52,4%
Σύνολο	269	100,0%
Κατηγορία		
Γενικά	170	63,2%
Ειδικά	86	32,0%
Μικτά	13	4,8%
Σύνολο	269	100,0%
Περιφέρεια		
Αττική	93	34,6%
Βόρειο Αιγαίο	7	2,6%
Νότιο Αιγαίο	8	3,0%
Κρήτη	15	5,6%
Αν. Μακεδονία & Θράκη	17	6,3%
Κεντρική Μακεδονία	43	16,0%
Δυτική Μακεδονία	9	3,3%
Ήπειρος	7	2,6%
Θεσσαλία	31	11,5%
Στερεά Ελλάδα	9	3,3%
Ιόνιοι Νήσοι	6	2,2%
Δυτική Ελλάδα	14	5,2%
Πελοπόννησος	10	3,7%
Σύνολο	269	100,0%

Πηγή: ΕΛ.ΣΤΑΤ.

Π3.2 Αριθμός θεραπευτηρίων κατά γεωγραφικό διαμέρισμα και νομική μορφή θεραπευτηρίου (2016-2018)

Γεωγραφικό Διαμέρισμα / Νομική Μορφή Θεραπευτηρίου	Θεραπευτήρια		
	2016	2017	2018
ΣΥΝΟΛΟ ΧΩΡΑΣ	280	277	271
Ν.Π.Δ.Δ.	124	125	123
Ν.Π.Ι.Δ.	5	5	4
Ιδιωτικά	151	147	144
Ανατολική Μακεδονία και Θράκη	17	17	17
Ν.Π.Δ.Δ.	6	6	6
Ν.Π.Ι.Δ.	0	0	0
Ιδιωτικά	11	11	11
Κεντρική και Δυτική Μακεδονία	54	53	52
Ν.Π.Δ.Δ.	22	22	22
Ν.Π.Ι.Δ.	1	1	1
Ιδιωτικά	31	30	29
Ήπειρος	7	7	7
Ν.Π.Δ.Δ.	5	6	5
Ν.Π.Ι.Δ.	0	0	0
Ιδιωτικά	2	1	2
Θεσσαλία	32	32	31
Ν.Π.Δ.Δ.	5	5	5
Ν.Π.Ι.Δ.	0	0	0
Ιδιωτικά	27	27	26
Ιόνια Νησιά	5	6	6
Ν.Π.Δ.Δ.	5	5	5
Ν.Π.Ι.Δ.	0	0	0
Ιδιωτικά	0	1	1
Δυτική Ελλάδα	17	16	14
Ν.Π.Δ.Δ.	11	11	10
Ν.Π.Ι.Δ.	0	0	0
Ιδιωτικά	6	5	4
Στερεά Ελλάδα	10	10	10
Ν.Π.Δ.Δ.	8	8	8
Ν.Π.Ι.Δ.	0	0	0
Ιδιωτικά	2	2	2
Πελοπόννησος	10	10	10
Ν.Π.Δ.Δ.	8	8	8
Ν.Π.Ι.Δ.	0	0	0
Ιδιωτικά	2	2	2
Αττική	98	96	94
Ν.Π.Δ.Δ.	35	35	35
Ν.Π.Ι.Δ.	3	3	2
Ιδιωτικά	60	58	57
Βόρειο και Νότιο Αιγαίο	15	15	15
Ν.Π.Δ.Δ.	11	11	11
Ν.Π.Ι.Δ.	1	1	1
Ιδιωτικά	3	3	3
Κρήτη	15	15	15
Ν.Π.Δ.Δ.	8	8	8
Ν.Π.Ι.Δ.	0	0	0
Ιδιωτικά	7	7	7

Πηγή: ΕΛ.ΣΤΑΤ.

Π3.3 Αριθμός κλινών κατά γεωγραφικό διαμέρισμα και νομική μορφή θεραπευτηρίου (2016-2018)

Γεωγραφικό Διαμέρισμα / Νομική Μορφή Θεραπευτηρίου	Κλίνες		
	2016	2017	2018
ΣΥΝΟΛΟ ΧΩΡΑΣ	45.273	45.267	45.053
Ν.Π.Δ.Δ.	29.521	29.495	29.566
Ν.Π.Ι.Δ.	899	894	828
Ιδιωτικά	14.853	14.878	14.659
Ανατολική Μακεδονία και Θράκη	2.449	2.420	2.423
Ν.Π.Δ.Δ.	1.587	1.555	1.562
Ν.Π.Ι.Δ.	0	0	0
Ιδιωτικά	862	865	861
Κεντρική και Δυτική Μακεδονία	9.670	9.567	9.526
Ν.Π.Δ.Δ.	5.590	5.505	5.443
Ν.Π.Ι.Δ.	650	651	651
Ιδιωτικά	3.430	3.411	3.432
Ήπειρος	1.438	1.439	1.459
Ν.Π.Δ.Δ.	1.408	1.424	1.429
Ν.Π.Ι.Δ.	0	0	0
Ιδιωτικά	30	15	30
Θεσσαλία	3.747	3.953	3.845
Ν.Π.Δ.Δ.	1.588	1.659	1.656
Ν.Π.Ι.Δ.	0	0	0
Ιδιωτικά	2.159	2.294	2.189
Ιόνια Νησιά	551	601	629
Ν.Π.Δ.Δ.	551	549	557
Ν.Π.Ι.Δ.	0	0	0
Ιδιωτικά	0	52	52
Δυτική Ελλάδα	2.051	1.998	1.950
Ν.Π.Δ.Δ.	1.652	1.614	1.596
Ν.Π.Ι.Δ.	0	0	0
Ιδιωτικά	399	384	354
Στερεά Ελλάδα	868	880	879
Ν.Π.Δ.Δ.	814	826	825
Ν.Π.Ι.Δ.	0	0	0
Ιδιωτικά	54	54	54
Πελοπόννησος	1.282	1.266	1.258
Ν.Π.Δ.Δ.	1.232	1.216	1.208
Ν.Π.Ι.Δ.	0	0	0
Ιδιωτικά	50	50	50
Αττική	19.184	19.040	18.982
Ν.Π.Δ.Δ.	11.649	11.637	11.753
Ν.Π.Ι.Δ.	230	224	154
Ιδιωτικά	7.305	7.179	7.075
Βόρειο και Νότιο Αιγαίο	1.636	1.687	1.730
Ν.Π.Δ.Δ.	1.464	1.505	1.544
Ν.Π.Ι.Δ.	19	19	23
Ιδιωτικά	153	163	163
Κρήτη	2.397	2.416	2.392
Ν.Π.Δ.Δ.	1.986	2.005	1.993
Ν.Π.Ι.Δ.	0	0	0
Ιδιωτικά	411	411	399

Πηγή: ΕΛ.ΣΤΑΤ.

Π3.4 Θεραπευτήρια κατά νομική μορφή, κατηγορία και γεωγραφικό διαμέρισμα (2018)

Γεωγραφικό Διαμέρισμα / Κατηγορία Θεραπευτηρίου	Σύνολο (*)		Νομικά Πρόσωπα Δημοσίου Δικαίου		Νομικά Πρόσωπα Ιδιωτικού Δικαίου		Ιδιωτικός Τομέας	
	Θερ/ρια	Κλίνες	Θερ/ρια	Κλίνες	Θερ/ρια	Κλίνες	Θερ/ρια	Κλίνες
Σύνολο Χώρας	271	45.063	123	29.566	4	828	144	15.659
Γενικά	171	33.862	108	25.907	2	674	61	7.281
Ειδικά	86	10.346	15	3.659	2	154	69	6.533
Μικτά	14	845	0	0	0	0	14	845
Αν. Μακεδονία - Θράκη	17	2.423	6	1.562	0	0	11	861
Γενικά	7	1.610	6	1.562	0	0	1	48
Ειδικά	9	798	0	0	0	0	9	798
Μικτά	1	15	0	0	0	0	1	15
Κεντρική & Δυτική Μακεδονία	52	9.526	22	5.443	1	651	29	3.432
Γενικά	30	6.762	20	4.788	1	651	9	1.323
Ειδικά	18	2.505	2	655	0	0	16	1.850
Μικτά	4	259	0	0	0	0	4	259
Ήπειρος	7	1.459	5	1.429	0	0	2	30
Γενικά	5	1.429	5	1.429	0	0	0	0
Ειδικά	2	30	0	0	0	0	2	30
Μικτά	0	0	0	0	0	0	0	0
Θεσσαλία	31	3.845	5	1.656	0	0	26	2.189
Γενικά	12	2.157	5	1.656	0	0	7	501
Ειδικά	18	1.658	0	0	0	0	18	1.658
Μικτά	1	30	0	0	0	0	1	30
Ιόνια Νησιά	6	609	5	557	0	0	1	52
Γενικά	6	609	5	557	0	0	1	52
Ειδικά	0	0	0	0	0	0	0	0
Μικτά	0	0	0	0	0	0	0	0
Δυτική Ελλάδα	14	1.950	10	1.596	0	0	4	354
Γενικά	12	1.845	9	1.511	0	0	3	334
Ειδικά	2	105	1	85	0	0	1	20
Μικτά	0	0	0	0	0	0	0	0
Στερεά Ελλάδα	10	879	8	825	0	0	2	54
Γενικά	9	855	8	825	0	0	1	30
Ειδικά	1	24	0	0	0	0	1	24
Μικτά	0	0	0	0	0	0	0	0
Πελοπόννησος	10	1.258	8	1.208	0	0	2	50
Γενικά	8	1.208	8	1.208	0	0	0	0
Ειδικά	0	0	0	0	0	0	0	0
Μικτά	2	50	0	0	0	0	2	50

Π3.4 (συνέχεια)

Γεωγραφικό Διαμέρισμα / Κατηγορία	Σύνολο (*)		Νομικά Πρόσωπα Δημοσίου Δικαίου		Νομικά Πρόσωπα Ιδιωτικού Δικαίου		Ιδιωτικός Τομέας	
	Θερ/ρια	Κλίνες	Θερ/ρια	Κλίνες	Θερ/ρια	Κλίνες	Θερ/ρια	Κλίνες
Αττική	94	18.982	35	11.753	2	154	57	7.075
Γενικά	55	13.387	23	8.384	0	0	32	4.553
Ειδικά	34	5.128	12	2.919	2	154	20	2.055
Μικτά	5	467	0	0	0	0	5	467
Βόρειο & Νότιο Αιγαίο	15	1.730	11	1.544	0	0	3	163
Γενικά	14	1.706	11	1.544	0	0	2	139
Ειδικά	1	24	0	0	0	0	1	24
Μικτά	0	0	0	0	0	0	0	0
Κρήτη	15	2.392	8	1.993	0	0	7	399
Γενικά	13	2.294	8	1.993	0	0	5	301
Ειδικά	2	98	0	0	0	0	2	98

(*) δεν περιλαμβάνονται τα στρατιωτικά θεραπευτήρια

Πηγή: ΕΛ.ΣΤΑΤ.

Π3.5 Αριθμός θεραπευτηρίων και κλινών κατά ειδικότητα θεραπευτηρίου και γεωγραφικό διαμέρισμα (2018)

Ειδικότητα Θεραπευτηρίων	Σύνολο Χώρας		Ανατολική Μακεδονία και Θράκη		Κεντρική και Δυτική Μακεδονία	
	Θεραπ/ρια	Κλίνες	Θεραπ/ρια	Κλίνες	Θεραπ/ρια	Κλίνες
ΣΥΝΟΛΟ	271	45.053	17	2.423	52	9.526
ΓΕΝΙΚΑ	171	33.862	7	1.610	30	6.762
ΑΝΤΙΚΑΡΚΙΝΙΚΑ	3	898	-	-	1	289
ΑΦΡΟΔΙΣΙΩΝ - ΔΕΡΜΑΤΙΚΑ	1	74	-	-	-	--
ΜΑΙΕΥΤΙΚΑ- ΓΥΝΑΙΚΟΛΟΓΙΚΑ	15	300	4	57	3	48
ΝΕΥΡΟΨΥΧΙΑΤΡΙΚΑ	48	7.062	5	741	12	1.983
ΟΦΘΑΛΜΟΛΟΓΙΚΑ	3	51	-	-	-	-
ΠΑΘΟΛΟΓΙΚΑ	9	503	-	-	2	185
ΠΑΙΔΙΑΤΡΙΚΑ	4	1.172	-	-	-	-
ΧΕΙΡΟΥΡΓΙΚΑ	1	129	-	-	-	-
ΩΤΟΡΙΝΟΛΑΡΥΓΓΟ- ΛΟΓΙΚΑ	1	30	-	-	-	-
ΜΙΚΤΑ	14	845	1	15	1	259
ΑΠΟΚΑΤΑΣΤΑΣΗΣ	1	127	-	-	-	-
	Ήπειρος		Θεσσαλία		Ιόνια Νησιά	
ΣΥΝΟΛΟ	7	1.459	31	3.845	6	609
ΓΕΝΙΚΑ	5	1.429	12	2.157	6	609
ΑΝΤΙΚΑΡΚΙΝΙΚΑ	-	-	-	-	-	-
ΑΦΡΟΔΙΣΙΩΝ - ΔΕΡΜΑΤΙΚΑ	-	-	-	-	-	-
ΜΑΙΕΥΤΙΚΑ- ΓΥΝΑΙΚΟΛΟΓΙΚΑ	2	30	4	83	-	-
ΝΕΥΡΟΨΥΧΙΑΤΡΙΚΑ	-	-	13	1.536	-	-
ΟΦΘΑΛΜΟΛΟΓΙΚΑ	-	-	-	-	-	-
ΠΑΘΟΛΟΓΙΚΑ	-	-	1	39	-	-
ΠΑΙΔΙΑΤΡΙΚΑ	-	-	-	-	-	-
ΧΕΙΡΟΥΡΓΙΚΑ	-	-	-	-	-	-
ΩΤΟΡΙΝΟΛΑΡΥΓΓΟ- ΛΟΓΙΚΑ	-	-	-	-	-	-
ΜΙΚΤΑ	-	-	1	30	-	-
ΑΠΟΚΑΤΑΣΤΑΣΗΣ	-	-	-	-	-	-
	Δυτική Ελλάδα		Στερεά Ελλάδα		Πελοπόννησος	
ΣΥΝΟΛΟ	14	1.950	10	879	10	1.258
ΓΕΝΙΚΑ	12	1.845	9	855	8	1.208
ΑΝΤΙΚΑΡΚΙΝΙΚΑ	-	-	-	-	-	-
ΑΦΡΟΔΙΣΙΩΝ - ΔΕΡΜΑΤΙΚΑ	-	-	-	-	-	-
ΜΑΙΕΥΤΙΚΑ- ΓΥΝΑΙΚΟΛΟΓΙΚΑ	1	20	-	-	-	-
ΝΕΥΡΟΨΥΧΙΑΤΡΙΚΑ	-	-	-	-	-	-
ΟΦΘΑΛΜΟΛΟΓΙΚΑ	-	-	-	-	-	-
ΠΑΘΟΛΟΓΙΚΑ	-	-	1	24	-	-

Π3.5 (συνέχεια)

	Θεραπ/ρια	Κλίνες	Θεραπ/ρια	Κλίνες	Θεραπ/ρια	Κλίνες
ΠΑΙΔΙΑΤΡΙΚΑ	1	85	-	-	-	-
ΧΕΙΡΟΥΡΓΙΚΑ	-	-	-	-	-	-
ΩΤΟΡΙΝΟΛΑΡΥΓΓΟ- ΛΟΓΙΚΑ	-	-	-	-	-	-
ΜΙΚΤΑ	-	-	-	-	2	50
ΑΠΟΚΑΤΑΣΤΑΣΗΣ	-	-	-	-	-	-
Ειδικότητα Θεραπευτηρίων	Αττική		Βόρειο και Νότιο Αιγαίο		Κρήτη	
ΣΥΝΟΛΟ	94	18.982	15	1.730	15	2.392
ΓΕΝΙΚΑ	55	13.387	14	1.706	13	2.294
ΑΝΤΙΚΑΡΚΙΝΙΚΑ	2	609	-	-	-	-
ΑΦΡΟΔΙΣΙΩΝ - ΔΕΡΜΑΤΙΚΑ	1	74	-	-	-	-
ΜΑΙΕΥΤΙΚΑ- ΓΥΝΑΙΚΟΛΟΓΙΚΑ	-	-	-	-	1	62
ΝΕΥΡΟΨΥΧΙΑΤΡΙΚΑ	17	2.766	-	-	1	36
ΟΦΘΑΛΜΟΛΟΓΙΚΑ	3	51	-	-	-	-
ΠΑΘΟΛΟΓΙΚΑ	5	255	-	-	-	-
ΠΑΙΔΙΑΤΡΙΚΑ	3	1.087	-	-	-	-
ΧΕΙΡΟΥΡΓΙΚΑ	1	129	-	-	-	-
ΩΤΟΡΙΝΟΛΑΡΥΓΓΟ- ΛΟΓΙΚΑ	1	30	-	-	-	-
ΜΙΚΤΑ	5	467	1	24	-	-
ΑΠΟΚΑΤΑΣΤΑΣΗΣ	1	127	-	-	-	-

Πηγή: ΕΛ.ΣΤΑΤ.

Π3.6 Σύνολο ιατρών (κατά ειδικότητα) και οδοντιάτρων (2020)

Ειδικότητα	Σύνολο Χώρας	Αττική	Κεντρική Μακεδονία	Υπόλοιπο Χώρας
ΑΙΜΑΤΟΛΟΓΟΙ	555	283	117	155
ΑΚΤΙΝΟΘΕΡΑΠΕΥΤΕΣ	211	121	31	59
ΑΚΤΙΝΟΔΙΑΓΝΩΣΤΕΣ	2.469	1.166	405	898
ΑΛΛΕΡΓΙΟΛΟΓΟΙ	159	89	17	53
ΑΝΑΙΣΘΗΣΙΟΛΟΓΟΙ	1.994	1.023	396	575
ΓΑΣΤΡΕΝΤΕΡΟΛΟΓΟΙ	886	426	148	312
ΓΕΝΙΚΗΣ ΙΑΤΡΙΚΗΣ	3.465	769	658	2.038
ΔΕΡΜΑΤΟΛΟΓΟΙ-ΑΦΡΟΔΙΣΙΟΛΟΓΟΙ	1.427	747	218	462
ΕΝΔΟΚΡΙΝΟΛΟΓΟΙ	803	433	113	257
ΙΑΤΡΙΚΗΣ ΕΡΓΑΣΙΑΣ	175	80	28	67
ΙΑΤΡΟΔΙΚΑΣΤΕΣ	101	42	23	36
ΚΑΡΔΙΟΛΟΓΟΙ	3.576	1.679	625	1.272
ΚΛΙΝΙΚΗΣ ΧΗΜΕΙΑΣ	9	2	0	7
ΔΗΜΟΣΙΑΣ ΥΓΕΙΑΣ	11	4	1	6
ΚΥΤΤΑΡΟΛΟΓΟΙ	359	172	46	141
ΜΑΙΕΥΤΗΡΕΣ-ΓΥΝΑΙΚΟΛΟΓΟΙ	3.035	1.493	522	1.020
ΜΙΚΡΟΒΙΟΛΟΓΟΙ	3.473	1.364	559	1.550
ΝΕΥΡΟΛΟΓΟΙ	1.061	442	229	390
ΝΕΥΡΟΧΕΙΡΟΥΡΓΟΙ	425	229	84	112
ΝΕΦΡΟΛΟΓΟΙ	688	267	142	279
ΟΡΘΟΠΕΔΙΚΟΙ	2.692	1.226	465	1.001
ΟΥΡΟΛΟΓΟΙ	1.161	494	222	445
ΟΦΘΑΛΜΙΑΤΡΟΙ	2.290	1.049	415	826
ΠΑΘΟΛΟΓΟΑΝΑΤΟΜΟΙ	488	257	93	138
ΠΑΘΟΛΟΓΟΙ	4.573	2.189	740	1.644
ΠΑΙΔΙΑΤΡΟΙ	3.787	1.610	694	1.483
ΠΑΙΔΟΨΥΧΙΑΤΡΟΙ	411	232	62	117
ΠΥΡΗΝΙΚΗΣ ΙΑΤΡΙΚΗΣ	274	120	56	98
ΡΕΥΜΑΤΟΛΟΓΟΙ	382	173	45	164
ΥΓΕΙΟΝΟΛΟΓΟΙ	8	3	0	5
ΦΥΜΑΤΙΟΛΟΓΟΙ-ΠΝΕΥΜΟΝΟΛΟΓΟΙ	1.657	851	202	604
ΦΥΣΙΚΗΣ ΙΑΤΡΙΚΗΣ-ΑΠΟΚΑΤΑΣΤΑΣΗΣ	263	147	33	83
ΧΕΙΡΟΥΡΓΟΙ	2.242	1.149	425	668
ΧΕΙΡΟΥΡΓΟΙ ΘΩΡΑΚΑ	421	267	89	65
ΧΕΙΡΟΥΡΓΟΙ ΠΑΙΔΩΝ	202	91	57	54
ΧΕΙΡΟΥΡΓΟΙ ΠΛΑΣΤΙΚΗΣ	502	333	98	71
ΑΓΓΕΙΟΧΕΙΡΟΥΡΓΟΙ	302	157	58	87
ΓΝΑΘΟΧΕΙΡΟΥΡΓΟΙ	95	45	26	24
ΟΓΚΟΛΟΓΟΙ-ΠΑΘΟΛΟΓΟΙ	393	195	98	100
ΨΥΧΙΑΤΡΟΙ	1.607	850	327	430
ΩΤΟΡΙΝΟΛΑΡΥΓΓΟΛΟΓΟΙ	1.511	650	251	610
ΝΕΥΡΟΛΟΓΟΙ-ΨΥΧΙΑΤΡΟΙ	194	103	50	41
ΑΓΡΟΤΙΚΟΙ ΙΑΤΡΟΙ	894	17	12	865
ΕΙΔΙΚΕΥΟΜΕΝΟΙ	8.926	4.265	2.242	2.419
ΧΩΡΙΣ ΕΙΔΙΚΟΤΗΤΑ	6.030	3.413	405	2.212
ΣΥΝΟΛΟ ΙΑΤΡΩΝ	66.187	30.717	11.527	23.943
ΟΔΟΝΤΙΑΤΡΟΙ	13.668	6.453	2.374	4.841

Πηγή: ΕΛ.ΣΤΑΤ. (Δ/νσεις και Τμήματα Υγιεινής Νομαρχιών, Ιατρικός Σύλλογος Αθηνών, Ιατρικός Σύλλογος Πειραιώς και Πανελλήνιος Οδοντιατρικός Σύλλογος)

4. Ανάλυση Κινδύνου του Κλάδου

4.1 Εξέλιξη Πιστοληπτικής Ικανότητας του Κλάδου

4.1.1 Αξιολόγηση Πιστοληπτικής Ικανότητας των Επιχειρήσεων της Μελέτης

Η ICAP CRIF, εκμεταλλευόμενη τη μεγαλύτερη βάση δεδομένων για επιχειρήσεις στην Ελλάδα (ICAP CRIF DATABASE), δραστηριοποιείται τις τελευταίες δύο δεκαετίες στη Μέτρηση του **Πιστωτικού Κινδύνου** και τη Διαβάθμιση της **Πιστοληπτικής Ικανότητας** των επιχειρήσεων, έχοντας αναπτύξει την ανάλογη τεχνογνωσία.

Το **ICAP CRIF Score** έχει ως στόχο την εκτίμηση της πιστοληπτικής ικανότητας των επιχειρήσεων σε σχέση με την πιθανότητα εμφάνισης ασυνέπειας ή και πτώχευσής τους, σε χρονικό ορίζοντα ενός έτους. Η εκτίμηση αυτή βασίζεται στην ανάλυση εμπορικών και οικονομικών στοιχείων καθώς και στοιχείων συναλλακτικής συμπεριφοράς όπως αυτά προκύπτουν από δημοσιευμένα στοιχεία και πρωτογενή έρευνα της ICAP CRIF.

Η εκτίμηση της πιστοληπτικής ικανότητας των επιχειρήσεων (ICAP CRIF Score) αποτυπώνεται σε δεκάβαθμη κλίμακα (A1, A2, B1, B2, C1, C2, D1, D2, E1 και E2) με την ακόλουθη λογική: όσο η κατάταξη της επιχείρησης πλησιάζει τις διαβαθμίσεις υψηλής πιστοληπτικής ικανότητας (B2 → A1) τόσο μικρότερη είναι η πιθανότητα εμφάνισης ασυνέπειας ή και πτώχευσης. Αντίθετα, όσο η κατάταξη της επιχείρησης πλησιάζει τις διαβαθμίσεις χαμηλής πιστοληπτικής ικανότητας (D2 → E2) τόσο μεγαλύτερη είναι η πιθανότητα εμφάνισης ασυνέπειας ή και πτώχευσης (πίνακας Π4.1 στο παράρτημα του παρόντος κεφαλαίου).

Επεξήγηση:

Πιστοληπτικές Διαβαθμίσεις ICAP CRIF Score

Πολύ Χαμηλού Πιστωτικού Κινδύνου	A1, A2,
Χαμηλού Πιστωτικού Κινδύνου	B1, B2
Μέσου Πιστωτικού Κινδύνου	C1, C2
Υψηλού Πιστωτικού Κινδύνου	D1, D2
Πολύ Υψηλού Πιστωτικού Κινδύνου	E1, E2

Στην συνέχεια παρουσιάζεται η εξέλιξη της Πιστοληπτικής Ικανότητας δείγματος των ΑΕ και ΕΠΕ που περιλαμβάνονται στην παρούσα μελέτη (Πίνακας 4.1).

Από τα αναφερόμενα στοιχεία προκύπτει ότι:

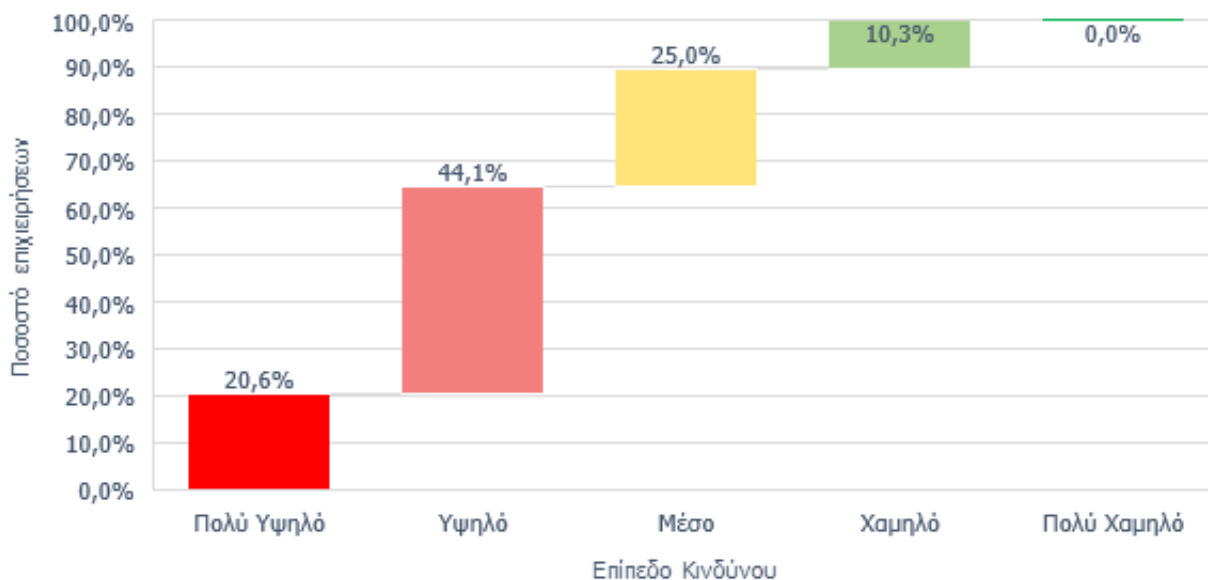
- Η πλειοψηφία των εταιρειών του δείγματος (30 επιχειρήσεις επί συνόλου 68) κατατάσσεται στη ζώνη **υψηλού πιστωτικού κινδύνου (44,1%)** το 2022 (8μηνο).
- Στη ζώνη **μέσου πιστωτικού κινδύνου** βρίσκεται το **25%** των επιχειρήσεων το 2022.
- Στη ζώνη **πολύ υψηλού πιστωτικού κινδύνου** βρίσκεται το **20,6%** των επιχειρήσεων και στη ζώνη **χαμηλού πιστωτικού κινδύνου** το **10,3%** το 2022.
- Δεν υπάρχουν επιχειρήσεις στη ζώνη **πολύ χαμηλού πιστωτικού κινδύνου** τη διετία 2021-2022.

Πίνακας 4.1 Πιστοληπτική ικανότητα των επιχειρήσεων της μελέτης (2021-2022)

Διαβάθμιση ICAP CRIF Credit Rating	Έτος 2022 (8μηνο)		Έτος 2021		Μεταβολή 2021/2020
	Αριθμός Εταιρειών	Ποσοστό Συμμετοχής	Αριθμός Εταιρειών	Ποσοστό Συμμετοχής	
Πολύ Χαμηλού Πιστωτικού Κινδύνου	0	0%	0	0%	-
Χαμηλού Πιστωτικού Κινδύνου	7	10,3%	5	7,4%	40,0%
Μέσου Πιστωτικού Κινδύνου	17	25,0%	9	13,2%	88,9%
Υψηλού Πιστωτικού Κινδύνου	30	44,1%	40	58,8%	-25,0%
Πολύ Υψηλού Πιστωτικού Κινδύνου	14	20,6%	14	20,6%	-
Σύνολο	68	100,0%	68	100,0%	-

Πηγή: ICAP CRIF A.E., Credit Risk Assessment Services

Διάγραμμα 4.1 Κατάταξη των επιχειρήσεων της μελέτης βάσει πιστοληπτικής ικανότητας (2022)



Δείγμα 7 εταιρειών

Πηγή: ICAP CRIF A.E.

4.1.2 Μεταβολή της Αξιολόγησης των Επιχειρήσεων

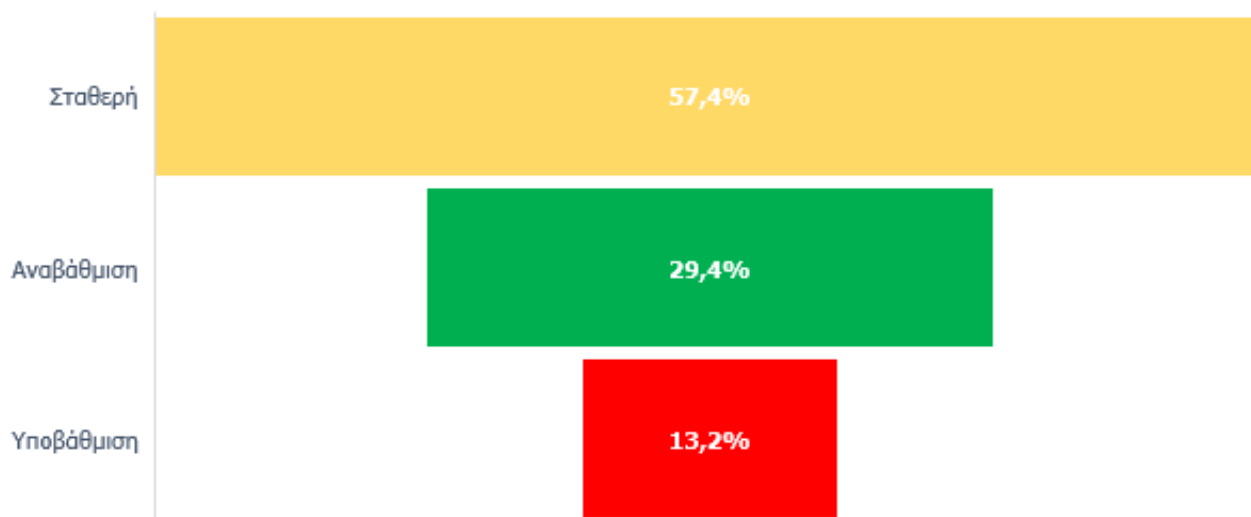
Από το σύνολο των επιχειρήσεων που αξιολογήθηκαν το 2022 (8μηνο) σε σχέση με το προηγούμενο έτος παρατηρείται ότι, η πλειοψηφία σε ποσοστό **57,4%** παρέμεινε στην **ίδια κλίμακα κινδύνου**. **Αναβάθμιση** στην κλίμακα πιστωτικού κινδύνου παρουσιάζει το **29,4%**, ενώ το υπόλοιπο **13,2%** εμφανίζει **υποβάθμιση** πιστωτικού κινδύνου.

Πίνακας 4.2 Μεταβολή της αξιολόγησης των επιχειρήσεων της μελέτης (2022/2021)

Μεταβολή	Αριθμός Εταιρειών	Συμμετοχή
Σταθερές	39	57,4%
Αναβαθμίσεις	20	29,4%
Υποβαθμίσεις	9	13,2%
Σύνολο εταιρειών	68	100%

Πηγή: ICAP CRIF A.E., Credit Risk Assessment Services

Διάγραμμα 4.2 Μεταβολή της αξιολόγησης των επιχειρήσεων της μελέτης (2022/2021)



Δείγμα 5 εταιρειών

Πηγή: ICAP CRIF A.E.

4.1.3 Αξιολόγηση Πιστοληπτικής Ικανότητα του Κλάδου Ιατρικών Υπηρεσιών

Οι εταιρείες της μελέτης δραστηριοποιούνται στον κλάδο των ιατρικών υπηρεσιών. Ο πίνακας 4.3 αποτυπώνει την κατανομή των εταιρειών ΑΕ και ΕΠΕ, που είναι καταχωρημένες στον κλάδο αυτό, βάσει της διαβάθμισης ICAP CRIF Score για το 2022 (8μηνο).

Κλίμακα ICAP CRIF Score

Χαμηλού Πιστωτικού Κινδύνου	A1, A2, B1, B2
Μέσου Πιστωτικού Κινδύνου	C1, C2, D1
Υψηλού Πιστωτικού Κινδύνου	D2, E1, E2

Βάσει των διαθέσιμων στοιχείων, η πλειοψηφία των επιχειρήσεων κατατάσσεται στη ζώνη **Υψηλού Πιστωτικού Κινδύνου** σε ποσοστό **54,3%** του δείγματος. Ακολουθούν οι εταιρείες που κατατάσσονται στη ζώνη **Μέσου Πιστωτικού Κινδύνου (37,8%)**, ενώ στη ζώνη **Χαμηλού Πιστωτικού Κινδύνου** βρίσκεται το υπόλοιπο **7,9%** των επιχειρήσεων.

4.2 Εξέλιξη Συναλλακτικής Συμπεριφοράς του Κλάδου

4.2.1 Συναλλακτική Συμπεριφορά των Επιχειρήσεων της Μελέτης

Η γνώση της **συναλλακτικής συμπεριφοράς** των επιχειρήσεων και των κλάδων γενικότερα συμβάλλει στη γρήγορη και αποτελεσματική λήψη αποφάσεων για τη διατήρηση και ανάπτυξη συνεργασιών, αλλά

και στο σχεδιασμό εναλλακτικών στρατηγικών πιστωτικής πολιτικής, με σκοπό τη διασφάλιση ρευστότητας.

Από τα διαθέσιμα στοιχεία (πίνακας 4.4) διαπιστώνεται ότι, σε σύνολο 117 επιχειρήσεων της μελέτης μόλις **δύο** εμφάνισαν **ασυνέπεια συναλλαγών** το **2022** (ποσοστό **1,7%**) έναντι τεσσάρων το 2021 (3,4%).

Πίνακας 4.3 Πιστοληπτική ικανότητα του κλάδου ιατρικών υπηρεσιών (2022)

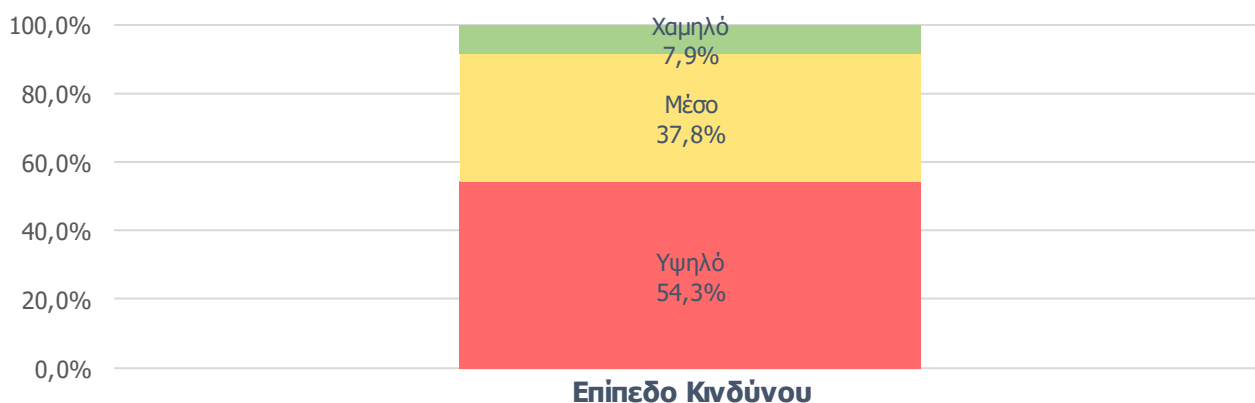
Διαβάθμιση ICAP CRIF Score	Αριθμός Εταιρειών	Ποσοστό
Χαμηλού Πιστωτικού Κινδύνου	19	7,9%
Μέσου Πιστωτικού Κινδύνου	91	37,8%
Υψηλού Πιστωτικού Κινδύνου	131	54,3%
Σύνολο	241	100,0%

Πηγή: ICAP CRIF A.E., Credit Risk Assessment Services

4.2.2 Συναλλακτική Συμπεριφορά του Κλάδου Ιατρικών Υπηρεσιών

Η εξέλιξη της **συναλλακτικής συμπεριφοράς** των εταιρειών ΑΕ και ΕΠΕ που είναι καταχωρημένες στον κλάδο ιατρικών υπηρεσιών παρουσιάζεται στον πίνακα 4.5. Βάσει των παρουσιαζόμενων στοιχείων, από 12 που ήταν οι **ασυνεπείς επιχειρήσεις** το 2021, το **2022** μειώθηκαν σε μόλις **τέσσερις (4)**.

Διάγραμμα 4.3 Κατάταξη επιχειρήσεων του κλάδου ιατρικών υπηρεσιών βάσει πιστοληπτικής ικανότητας (2022)



Δείγμα: 241 εταιρείες

Πηγή: ICAP CRIF A.E.

Πίνακας 4.4 Συναλλακτική συμπεριφορά των επιχειρήσεων της μελέτης (2021-2022)

Δείγμα	Έτος	Ασυνεπείς Εταιρείες	Ποσοστό
117	2021	4	3,4%
	2022 (8μηνο)	2	1,7%

Πηγή: ICAP CRIF A.E., Credit Risk Assessment Services

Πίνακας 4.5 Συναλλακτική συμπεριφορά του κλάδου ιατρικών υπηρεσιών (2021-2022)

Δείγμα	Έτος	Ασυνεπείς Εταιρείες	Ποσοστό
375	2021	12	3,2%
	2022 (8μηνο)	4	1,1%

Πηγή: ICAP CRIF A.E., Credit Risk Assessment Services

Συμπέρασμα

- Σχετικά με την **πιστοληπτική ικανότητα** των επιχειρήσεων της μελέτης, η πλειοψηφία σε ποσοστό **44,1%** κατατάσσεται στη **ζώνη Υψηλού Πιστωτικού Κινδύνου** το **2022 (8μηνο)**.
- **Σταθερή** παρέμεινε η αξιολόγηση της πιστοληπτικής ικανότητας για το **57,4%** των εταιρειών της μελέτης το **2022 (8μηνο)** σε σχέση με το 2021.
- Ως προς τη **συναλλακτική συμπεριφορά** των επιχειρήσεων της μελέτης, μόλις το **1,7%** αυτών εμφάνισε κάποιας μορφής ασυνέπεια συναλλαγών το **2022 (8μηνο)**.

ΠΑΡΑΡΤΗΜΑ ΚΕΦΑΛΑΙΟΥ 4

Π4.1 Διαβαθμίσεις Πιστοληπτικής Ικανότητας - ICAP CRIF SCORE

SCORE	ΠΕΡΙΓΡΑΦΗ
A1	Η διαβάθμιση A1 υποδηλώνει χαμηλότατο πιστωτικό κίνδυνο και αποδίδεται σε επιχειρήσεις με εξαιρετική πιστοληπτική ικανότητα.
A2	Η διαβάθμιση A2 υποδηλώνει πολύ χαμηλό πιστωτικό κίνδυνο και αποδίδεται σε επιχειρήσεις με ιδιαίτερα καλή πιστοληπτική ικανότητα.
B1	Η διαβάθμιση B1 υποδηλώνει χαμηλό πιστωτικό κίνδυνο και αποδίδεται σε επιχειρήσεις με πολύ καλή πιστοληπτική ικανότητα.
B2	Η διαβάθμιση B2 υποδηλώνει σχετικά χαμηλό πιστωτικό κίνδυνο και αποδίδεται σε επιχειρήσεις με καλή πιστοληπτική ικανότητα.
C1	Η διαβάθμιση C1 υποδηλώνει μέσο πιστωτικό κίνδυνο και αποδίδεται σε επιχειρήσεις με μέτρια πιστοληπτική ικανότητα.
C2	Η διαβάθμιση C2 υποδηλώνει σχετικά αυξημένο πιστωτικό κίνδυνο και αποδίδεται σε επιχειρήσεις με σχετικά χαμηλή πιστοληπτική ικανότητα.
D1	Η διαβάθμιση D1 υποδηλώνει αυξημένο πιστωτικό κίνδυνο και αποδίδεται σε επιχειρήσεις με χαμηλή πιστοληπτική ικανότητα.
D2	Η διαβάθμιση D2 υποδηλώνει σημαντικά αυξημένο πιστωτικό κίνδυνο και αποδίδεται σε επιχειρήσεις με σημαντικά χαμηλή πιστοληπτική ικανότητα.
E1	Η διαβάθμιση E1 υποδηλώνει πολύ υψηλό πιστωτικό κίνδυνο και αποδίδεται σε επιχειρήσεις με πολύ χαμηλή πιστοληπτική ικανότητα.
E2	Η διαβάθμιση E2 υποδηλώνει υψηλότατο πιστωτικό κίνδυνο και αποδίδεται σε επιχειρήσεις με εξαιρετικά χαμηλή πιστοληπτική ικανότητα.

Πηγή: ICAP CRIF A.E.

5. Χρηματοοικονομική Ανάλυση του Κλάδου

5.1 Χρηματοοικονομική Ανάλυση Ιδιωτικών Κλινικών (2016-2020)

Πριν ξεκινήσει η χρηματοοικονομική ανάλυση του κλάδου (γενικές κλινικές, μαιευτήρια κ.λ.π.) θα πρέπει να επισημανθεί το εξής:

Εξετάζοντας τους ισολογισμούς μεγάλων εταιρειών – ομίλων του κλάδου, διαπιστώνεται η **επιβάρυνση** βασικών οικονομικών μεγεθών τους από το 2013 και μετά, η οποία οφείλεται στην «εφαρμογή του νόμου περί rebate και clawback». Αναλυτικότερα στοιχεία εμφανίζονται στους σχετικούς πίνακες του παρόντος κεφαλαίου.

Στη συνέχεια πραγματοποιείται η χρηματοοικονομική ανάλυση των επιχειρήσεων που εκμεταλλεύονται ιδιωτικές κλινικές (γενικές, ειδικές, νευροψυχιατρικές, αποκατάστασης) για την περίοδο 2016-2020. Συγκεκριμένα, εκτός από τους δείκτες που αφορούν τις 16 (ομάδα 16) από τις μεγαλύτερες επιχειρήσεις (με κύκλο εργασιών πάνω από €10 εκατ. το 2020), η ανάλυση που ακολουθεί εξετάζει τα αντίστοιχα οικονομικά μεγέθη άλλων 49 εταιρειών του κλάδου (σύνολο 65).

Θα πρέπει να τονισθεί ότι, οι περισσότερες πλέον επιχειρήσεις δημοσιεύουν τους ισολογισμούς τους βάσει Διεθνών Λογιστικών Προτύπων (Δ.Λ.Π.), γεγονός που επηρεάζει τη συγκρισιμότητα μεταξύ των συγκεκριμένων δεικτών και των δεικτών που προκύπτουν από μεγέθη εκφρασμένα σύμφωνα με το ενιαίο λογιστικό σχέδιο.

Για κάθε επιχείρηση υπολογίζονται 16 δείκτες για τα έτη 2016-2020, ενώ υπολογίζονται και οι αντίστοιχοι μέσοι όροι πενταετίας για κάθε δείκτη. Μετά την ανάλυση των δεικτών ακολουθεί ο ομαδοποιημένος ισολογισμός των εταιρειών για την πενταετία 2016-2020. Τονίζεται ότι έχουν συμπεριληφθεί τα στοιχεία όσων εταιρειών είχαν δημοσιεύσει ισολογισμό για τη χρήση του 2020 μέχρι την περίοδο σύνταξης της παρούσης μελέτης.

Στη συνέχεια, για κάθε μια από τις επιχειρήσεις της ομάδας 16 γίνεται **διαγραμματική σύγκριση (benchmarking)** της εξέλιξης ορισμένων βασικών δεικτών τους με τον αντίστοιχο μέσο όρο του κλάδου (δείγμα 65 εταιρειών). Επιπλέον, παρουσιάζεται η **κατάταξη** των επιχειρήσεων που συμπεριλαμβάνονται στην παρούσα χρηματοοικονομική ανάλυση, με βάση την κερδοφορία τους το 2020 καθώς επίσης και βάσει επιλεγμένων αριθμοδεικτών. Στο παράρτημα της μελέτης επισυνάπτονται οι **ισολογισμοί** των εταιρειών.

Κερδοφορία

Το **περιθώριο μικτού κέρδους**, ως μέσος δείκτης 5ετίας διαμορφώθηκε σε σχετικά ικανοποιητικά επίπεδα και ειδικότερα διαμορφώθηκε σε **15%** για το επιλεγμένο δείγμα των 16 επιχειρήσεων και σε λίγο χαμηλότερα επίπεδα (**14,3%**) για το σύνολο των 65 επιχειρήσεων. Εξαιρουμένων, ωστόσο, των εταιρειών Ημιθέα ΜΑΕ και Ιασώ Θεσσαλίας ΑΕ (ο εν λόγω δείκτης λαμβάνει αρνητικές τιμές), τότε το μέσο περιθώριο μικτού κέρδους αυξάνεται σε 17,9% για τις υπόλοιπες 14 εταιρείες.

Αξιοσημείωτο είναι ότι τόσο το **περιθώριο λειτουργικού κέρδους** όσο και το **περιθώριο καθαρού κέρδους**, ως μέσος όρος της τελευταίας πενταετίας, διαμορφώνονται σε **αρνητικά** επίπεδα και στις δύο ομάδες επιχειρήσεων.

Όσον αφορά τη διαμόρφωση του **περιθωρίου καθαρού κέρδους EBITDA**, ο συγκεκριμένος δείκτης, ως μέσος όρος πενταετίας, διαμορφώθηκε σε **9,6%** στην ομάδα των 16 επιχειρήσεων και σε αρκετά χαμηλότερο επίπεδο (**1,6%**) στην ομάδα των 65 εταιρειών.

Πίνακας 5.1 Δείκτες κερδοφορίας κλινικών (2016-2020)

Επωνυμία	2016	2017	2018	2019	2020	Μ.Ο.Δ.
Περιθώριο Μικτού Κέρδους* (%)						
ΙΑΤΡΙΚΟ ΑΘΗΝΩΝ Ε.Α.Ε.	21,4	20,0	23,5	22,2	19,4	21,3
ΥΓΕΙΑ ΔΙΑΓΝΩΣΤΙΚΟΝ & ΘΕΡΑΠΕΥΤΙΚΟΝ ΚΕΝΤΡΟΝ ΑΘΗΝΩΝ ΜΟΝΟΠΡΟΣΩΠΗ Α.Ε.	18,1	21,3	21,4	26,5	27,1	22,9
ΠΕΡΣΕΥΣ ΜΟΝΟΠΡΟΣΩΠΗ Α.Ε. ΕΚΜΕΤΑΛΛΕΥΣΗΣ ΚΑΙ ΛΕΙΤΟΥΡΓΙΑΣ ΦΟΡΕΩΝ ΥΓΕΙΟΝΟΜΙΚΗΣ ΜΕΡΙΜΝΑΣ	12,9	10,0	14,4	16,4	18,4	14,4
ΗΜΙΘΕΑ ΜΟΝΟΠΡΟΣΩΠΗ Α.Ε.	-22,9	-10,8	-0,3	-0,6	1,8	-6,6
ΕΥΡΩΚΛΙΝΙΚΗ ΑΘΗΝΩΝ Α.Ε.	7,8	11,1	15,1	16,8	12,3	12,6
ΚΛΙΝΙΚΗ ΑΓΙΟΣ ΛΟΥΚΑΣ - ΝΟΣΗΛΕΥΤΙΚΗ Α.Ε.	18,6	16,9	15,1	17,1	10,9	15,7
ΜΕΤΡΟΠΟΛΙΤΑΝ ΤΖΕΝΕΡΑΛ ΧΟΣΠΙΤΑΛ ΕΚΜΕΤΑΛΛΕΥΣΗΣ & ΛΕΙΤΟΥΡΓΙΑΣ ΦΟΡΕΩΝ ΥΓΕΙΟΝΟΜΙΚΗΣ ΜΕΡΙΜΝΑΣ ΜΟΝΟΠΡΟΣΩΠΗ Α.Ε.	10,6	8,7	11,4	13,9	11,6	11,3
ΔΡΑΓΙΝΗ, Ε. Δ., Α.Ε.	16,6	16,7	14,0	16,3	10,4	14,8
ΙΑΣΩ ΘΕΣΣΑΛΙΑΣ Α.Ε.	-16,9	-7,6	-6,7	-1,1	8,0	-4,8
ΒΙΟΚΛΙΝΙΚΗ ΑΘΗΝΩΝ ΜΟΝΟΠΡΟΣΩΠΗ Α.Ε. - ΙΔΙΩΤΙΚΗ ΚΛΙΝΙΚΗ ΠΑΡΟΧΗΣ ΥΠΗΡΕΣΙΩΝ ΥΓΕΙΑΣ	12,9	15,8	13,1	21,5	10,7	14,8
ΛΕΥΚΟΣ ΣΤΑΥΡΟΣ ΑΘΗΝΩΝ Α.Ε.	21,9	16,9	19,3	16,4	19,1	18,7
ΒΙΟΚΛΙΝΙΚΗ ΘΕΣΣΑΛΟΝΙΚΗΣ ΙΔΙΩΤΙΚΗ ΚΛΙΝΙΚΗ ΜΟΝΟΠΡΟΣΩΠΗ Α.Ε.	15,3	10,3	10,6	17,5	12,9	13,3
ΙΑΤΡΟΠΟΛΙΣ, ΙΔΙΩΤΙΚΗ ΚΛΙΝΙΚΗ, Α.Ε.	57,5	56,9	55,5	61,9	72,2	60,8
ΚΕΝΤΡΙΚΗ ΚΛΙΝΙΚΗ ΑΘΗΝΩΝ Α.Ε.	-4,0	19,7	13,7	13,1	1,9	8,9
ΑΝΙΜΟΣ Α.Ε.	-17,6	-12,2	9,4	36,8	18,3	6,9
ΟΛΥΜΠΙΟΝ ΘΕΡΑΠΕΥΤΗΡΙΟΝ ΓΕΝΙΚΗ ΚΛΙΝΙΚΗ ΠΑΤΡΩΝ Α.Ε.	12,7	16,9	19,3	14,3	7,4	14,1
Ομάδα 16	10,3	13,2	15,6	19,3	16,4	15,0
Ομάδα 65	9,4	16,2	16,3	15,8	14,0	14,3
Περιθώριο Λειτουργικού Κέρδους (%)						
ΙΑΤΡΙΚΟ ΑΘΗΝΩΝ Ε.Α.Ε.	8,7	7,3	3,2	3,6	0,09	4,6
ΥΓΕΙΑ ΔΙΑΓΝΩΣΤΙΚΟΝ & ΘΕΡΑΠΕΥΤΙΚΟΝ ΚΕΝΤΡΟΝ ΑΘΗΝΩΝ ΜΟΝΟΠΡΟΣΩΠΗ Α.Ε.	-4,2	-7,3	11,3	19,3	20,2	7,8
ΠΕΡΣΕΥΣ ΜΟΝΟΠΡΟΣΩΠΗ Α.Ε. ΕΚΜΕΤΑΛΛΕΥΣΗΣ ΚΑΙ ΛΕΙΤΟΥΡΓΙΑΣ ΦΟΡΕΩΝ ΥΓΕΙΟΝΟΜΙΚΗΣ ΜΕΡΙΜΝΑΣ	6,7	0,9	3,5	6,5	11,5	5,8
ΗΜΙΘΕΑ ΜΟΝΟΠΡΟΣΩΠΗ Α.Ε.	-56,3	-52,1	-25,6	-32,3	-27,8	-38,8
ΕΥΡΩΚΛΙΝΙΚΗ ΑΘΗΝΩΝ Α.Ε.	-8,9	-3,1	2,2	3,4	-3,0	-1,9
ΚΛΙΝΙΚΗ ΑΓΙΟΣ ΛΟΥΚΑΣ - ΝΟΣΗΛΕΥΤΙΚΗ Α.Ε.	6,0	3,8	4,3	5,9	-2,0	3,6
ΜΕΤΡΟΠΟΛΙΤΑΝ ΤΖΕΝΕΡΑΛ ΧΟΣΠΙΤΑΛ ΕΚΜΕΤΑΛΛΕΥΣΗΣ & ΛΕΙΤΟΥΡΓΙΑΣ ΦΟΡΕΩΝ ΥΓΕΙΟΝΟΜΙΚΗΣ ΜΕΡΙΜΝΑΣ ΜΟΝΟΠΡΟΣΩΠΗ Α.Ε.	-5,3	1,7	0,3	0,2	-0,9	-0,8
ΔΡΑΓΙΝΗ, Ε. Δ., Α.Ε.	8,0	6,8	4,2	6,2	2,1	5,5
ΙΑΣΩ ΘΕΣΣΑΛΙΑΣ Α.Ε.	-33,8	-26,5	-21,5	-24,3	-2,4	-21,7

Πίνακας 5.1 (συνέχεια)

Επωνυμία	2016	2017	2018	2019	2020	Μ.Ο.Δ.
ΒΙΟΚΛΙΝΙΚΗ ΑΘΗΝΩΝ ΜΟΝΟΠΡΟΣΩΠΗ Α.Ε. - ΙΔΙΩΤΙΚΗ ΚΛΙΝΙΚΗ ΠΑΡΟΧΗΣ ΥΠΗΡΕΣΙΩΝ ΥΓΕΙΑΣ	-4,1	6,4	0,9	11,4	-11,7	0,6
ΛΕΥΚΟΣ ΣΤΑΥΡΟΣ ΑΘΗΝΩΝ Α.Ε.	1,4	-6,6	-21,6	-6,2	7,4	-5,1
ΒΙΟΚΛΙΝΙΚΗ ΘΕΣΣΑΛΟΝΙΚΗΣ ΙΔΙΩΤΙΚΗ ΚΛΙΝΙΚΗ ΜΟΝΟΠΡΟΣΩΠΗ Α.Ε.	3,4	4,6	-1,4	9,1	3,1	3,8
ΙΑΤΡΟΠΟΛΙΣ, ΙΔΙΩΤΙΚΗ ΚΛΙΝΙΚΗ, Α.Ε.	34,4	40,8	54,8	45,7	52,3	45,6
ΚΕΝΤΡΙΚΗ ΚΛΙΝΙΚΗ ΑΘΗΝΩΝ Α.Ε.	-13,0	4,9	2,0	5,7	-6,6	-1,4
ΑΝΙΜΟΣ Α.Ε.	-56,3	-53,8	-32,5	5,4	-12,5	-29,9
ΟΛΥΜΠΙΟΝ ΘΕΡΑΠΕΥΤΗΡΙΟΝ ΓΕΝΙΚΗ ΚΛΙΝΙΚΗ ΠΑΤΡΩΝ Α.Ε.	-31,5	-20,6	-19,6	-20,6	-8,2	-20,1
Ομάδα 16	-9,0	-5,8	-2,2	2,4	1,3	-2,7
Ομάδα 65	-13,6	-13,6	-8,0	-8,7	-6,1	-10,0
Περιθώριο Καθαρού Κέρδους (%)						
ΙΑΤΡΙΚΟ ΑΘΗΝΩΝ Ε.Α.Ε.	2,1	2,5	3,2	3,6	0,9	2,5
ΥΓΕΙΑ ΔΙΑΓΝΩΣΤΙΚΟΝ & ΘΕΡΑΠΕΥΤΙΚΟΝ ΚΕΝΤΡΟΝ ΑΘΗΝΩΝ ΜΟΝΟΠΡΟΣΩΠΗ Α.Ε.	-4,2	-7,3	11,3	19,3	20,2	7,8
ΠΕΡΣΕΥΣ ΜΟΝΟΠΡΟΣΩΠΗ Α.Ε. ΕΚΜΕΤΑΛΛΕΥΣΗΣ ΚΑΙ ΛΕΙΤΟΥΡΓΙΑΣ ΦΟΡΕΩΝ ΥΓΕΙΟΝΟΜΙΚΗΣ ΜΕΡΙΜΝΑΣ	1,6	-0,8	3,4	4,0	11,6	4,0
ΗΜΙΘΕΑ ΜΟΝΟΠΡΟΣΩΠΗ Α.Ε.	-56,3	-52,1	-25,6	-32,3	-27,8	-38,8
ΕΥΡΩΚΛΙΝΙΚΗ ΑΘΗΝΩΝ Α.Ε.	-8,9	-3,1	2,2	3,4	-3,0	-1,9
ΚΛΙΝΙΚΗ ΑΓΙΟΣ ΛΟΥΚΑΣ - ΝΟΣΗΛΕΥΤΙΚΗ Α.Ε.	6,0	3,8	4,3	5,9	-2,0	3,6
ΜΕΤΡΟΠΟΛΙΤΑΝ ΤΖΕΝΕΡΑΛ ΧΟΣΠΙΤΑΛ ΕΚΜΕΤΑΛΛΕΥΣΗΣ & ΛΕΙΤΟΥΡΓΙΑΣ ΦΟΡΕΩΝ ΥΓΕΙΟΝΟΜΙΚΗΣ ΜΕΡΙΜΝΑΣ ΜΟΝΟΠΡΟΣΩΠΗ Α.Ε.	-8,7	0,6	0,3	0,2	-0,9	-1,7
ΔΡΑΓΙΝΗ, Ε. Δ., Α.Ε.	8,0	6,8	4,2	6,2	2,1	5,5
ΙΑΣΩ ΘΕΣΣΑΛΙΑΣ Α.Ε.	-33,8	-26,5	-21,5	-24,3	-2,4	-21,7
ΒΙΟΚΛΙΝΙΚΗ ΑΘΗΝΩΝ ΜΟΝΟΠΡΟΣΩΠΗ Α.Ε. - ΙΔΙΩΤΙΚΗ ΚΛΙΝΙΚΗ ΠΑΡΟΧΗΣ ΥΠΗΡΕΣΙΩΝ ΥΓΕΙΑΣ	-16,2	6,4	-9,7	-10,4	-11,7	-8,3
ΛΕΥΚΟΣ ΣΤΑΥΡΟΣ ΑΘΗΝΩΝ Α.Ε.	1,4	-6,6	-21,6	-6,2	7,4	-5,1
ΒΙΟΚΛΙΝΙΚΗ ΘΕΣΣΑΛΟΝΙΚΗΣ ΙΔΙΩΤΙΚΗ ΚΛΙΝΙΚΗ ΜΟΝΟΠΡΟΣΩΠΗ Α.Ε.	-2,2	4,6	-1,4	9,1	3,1	2,6
ΙΑΤΡΟΠΟΛΙΣ, ΙΔΙΩΤΙΚΗ ΚΛΙΝΙΚΗ, Α.Ε.	34,4	40,8	54,8	45,7	52,3	45,6
ΚΕΝΤΡΙΚΗ ΚΛΙΝΙΚΗ ΑΘΗΝΩΝ Α.Ε.	-13,0	4,9	2,0	5,7	-6,6	-1,4
ΑΝΙΜΟΣ Α.Ε.	-56,3	-53,8	-32,5	5,4	-12,5	-29,9
ΟΛΥΜΠΙΟΝ ΘΕΡΑΠΕΥΤΗΡΙΟΝ ΓΕΝΙΚΗ ΚΛΙΝΙΚΗ ΠΑΤΡΩΝ Α.Ε.	-31,5	-20,6	-19,6	-20,6	-8,2	-20,1
Ομάδα 16	-11,1	-6,3	-2,9	0,9	1,4	-3,6
Ομάδα 65	-15,1	-15,2	-8,8	-9,3	-6,1	-10,9

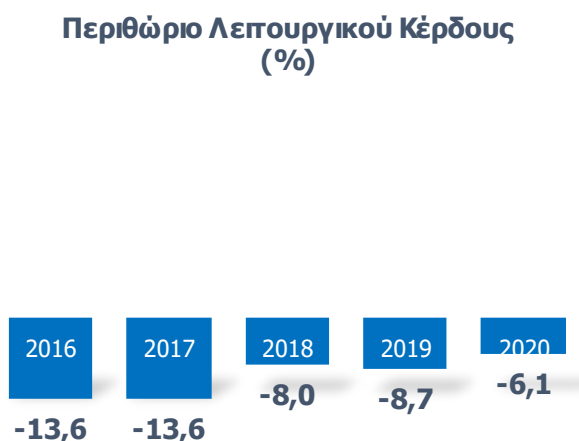
Πίνακας 5.1 (συνέχεια)

Επωνυμία	2016	2017	2018	2019	2020	Μ.Ο.Δ.
Περιθώριο ΕΒΙΤΔΑ (%)						
ΙΑΤΡΙΚΟ ΑΘΗΝΩΝ Ε.Α.Ε.	13,6	12,9	12,1	12,4	8,9	12,0
ΥΓΕΙΑ ΔΙΑΓΝΩΣΤΙΚΟΝ & ΘΕΡΑΠΕΥΤΙΚΟΝ ΚΕΝΤΡΟΝ ΑΘΗΝΩΝ ΜΟΝΟΠΡΟΣΩΠΗ Α.Ε.	20,1	23,1	21,2	28,3	29,9	24,5
ΠΕΡΣΕΥΣ ΜΟΝΟΠΡΟΣΩΠΗ Α.Ε. ΕΚΜΕΤΑΛΛΕΥΣΗΣ ΚΑΙ ΛΕΙΤΟΥΡΓΙΑΣ ΦΟΡΕΩΝ ΥΓΕΙΟΝΟΜΙΚΗΣ ΜΕΡΙΜΝΑΣ	19,3	13,8	15,9	24,1	22,1	19,0
ΗΜΙΘΕΑ ΜΟΝΟΠΡΟΣΩΠΗ Α.Ε.	-32,1	-21,7	-7,8	-15,1	-10,8	-17,5
ΕΥΡΩΚΛΙΝΙΚΗ ΑΘΗΝΩΝ Α.Ε.	3,3	8,0	13,2	13,7	6,8	9,0
ΚΛΙΝΙΚΗ ΑΓΙΟΣ ΛΟΥΚΑΣ - ΝΟΣΗΛΕΥΤΙΚΗ Α.Ε.	16,0	13,2	13,0	14,0	6,0	12,4
ΜΕΤΡΟΠΟΛΙΤΑΝ ΤΖΕΝΕΡΑΛ ΧΟΣΠΙΤΑΛ ΕΚΜΕΤΑΛΛΕΥΣΗΣ & ΛΕΙΤΟΥΡΓΙΑΣ ΦΟΡΕΩΝ ΥΓΕΙΟΝΟΜΙΚΗΣ ΜΕΡΙΜΝΑΣ ΜΟΝΟΠΡΟΣΩΠΗ Α.Ε.	4,2	10,4	8,5	15,6	14,9	10,7
ΔΡΑΓΙΝΗ, Ε. Δ., Α.Ε.	13,1	11,6	8,7	10,3	8,0	10,4
ΙΑΣΩ ΘΕΣΣΑΛΙΑΣ Α.Ε.	-4,2	2,6	4,2	4,6	19,8	5,4
ΒΙΟΚΛΙΝΙΚΗ ΑΘΗΝΩΝ ΜΟΝΟΠΡΟΣΩΠΗ Α.Ε. - ΙΔΙΩΤΙΚΗ ΚΛΙΝΙΚΗ ΠΑΡΟΧΗΣ ΥΠΗΡΕΣΙΩΝ ΥΓΕΙΑΣ	8,8	17,6	8,6	16,9	1,8	10,7
ΛΕΥΚΟΣ ΣΤΑΥΡΟΣ ΑΘΗΝΩΝ Α.Ε.	4,0	-3,5	-17,8	-3,0	10,1	-2,1
ΒΙΟΚΛΙΝΙΚΗ ΘΕΣΣΑΛΟΝΙΚΗΣ ΙΔΙΩΤΙΚΗ ΚΛΙΝΙΚΗ ΜΟΝΟΠΡΟΣΩΠΗ Α.Ε.	9,5	15,4	6,8	16,6	9,5	11,6
ΙΑΤΡΟΠΟΛΙΣ, ΙΔΙΩΤΙΚΗ ΚΛΙΝΙΚΗ, Α.Ε.	39,0	44,7	58,6	49,7	57,2	49,8
ΚΕΝΤΡΙΚΗ ΚΛΙΝΙΚΗ ΑΘΗΝΩΝ Α.Ε.	-6,1	11,2	7,5	11,0	-2,2	4,3
ΑΝΙΜΟΣ Α.Ε.	-31,1	-30,0	-10,1	21,7	7,0	-8,5
ΟΛΥΜΠΙΟΝ ΘΕΡΑΠΕΥΤΗΡΙΟΝ ΓΕΝΙΚΗ ΚΛΙΝΙΚΗ ΠΑΤΡΩΝ Α.Ε.	3,0	1,4	-1,4	-2,7	11,4	2,3
Ομάδα 16	5,0	8,2	8,8	13,6	12,5	9,6
Ομάδα 65	-0,5	2,0	2,6	0,7	3,2	1,6


Μ.Ο.Δ.: Μέσος Όρος Δείκτη

Πηγή: Δημοσιευμένοι Ισολογισμοί – ICAP CRIF AE

Διάγραμμα 5.1 Εξέλιξη δεικτών κερδοφορίας κλινικών (2016-2020)



Περιθώριο Καθαρού Κέρδους (%)



Περιθώριο EBITDA (%)



Πηγή: Δημοσιευμένοι Ισολογισμοί – ICAP CRIF ΑΕ

Αποδοτικότητα

Ο δείκτης **αποδοτικότητας ιδίων κεφαλαίων** των 16 επιλεγμένων εταιρειών διαμορφώθηκε (ως μέσος όρος) σε **9,6%**. Στο σύνολο του δείγματος των 65 εταιρειών διαμορφώθηκε σε αρνητικά επίπεδα (**-1,5%**). Ακραίες **αρνητικές τιμές** λαμβάνει ο δείκτης σε κάποιες εταιρείες του κλάδου.

Σχετικά με τη μέση **αποδοτικότητα απασχολουμένων κεφαλαίων**, αυτή διαμορφώθηκε σε **1,4%** για το δείγμα των 16 και σε αρνητικά επίπεδα για το σύνολο του δείγματος (**-2,2%**).

Πίνακας 5.2 Δείκτες αποδοτικότητας κλινικών (2016-2020)

Επωνυμία	2016	2017	2018	2019	2020	Μ.Ο.Δ.
Αποδοτικότητα Ιδίων Κεφαλαίων (%)						
ΙΑΤΡΙΚΟ ΑΘΗΝΩΝ Ε.Α.Ε.	5,2	6,2	8,1	9,2	2,1	6,2
ΥΓΕΙΑ ΔΙΑΓΝΩΣΤΙΚΟΝ & ΘΕΡΑΠΕΥΤΙΚΟΝ ΚΕΝΤΡΟΝ ΑΘΗΝΩΝ ΜΟΝΟΠΡΟΣΩΠΗ Α.Ε.	-3,8	-7,1	10,4	15,7	14,3	5,9
ΠΕΡΣΕΥΣ ΜΟΝΟΠΡΟΣΩΠΗ Α.Ε.						
ΕΚΜΕΤΑΛΛΕΥΣΗΣ ΚΑΙ ΛΕΙΤΟΥΡΓΙΑΣ ΦΟΡΕΩΝ ΥΓΕΙΟΝΟΜΙΚΗΣ ΜΕΡΙΜΝΑΣ	1,5	-0,8	4,5	5,3	13,1	4,7
ΗΜΙΘΕΑ ΜΟΝΟΠΡΟΣΩΠΗ Α.Ε.	-	-	-	-	-	-
ΕΥΡΩΚΛΙΝΙΚΗ ΑΘΗΝΩΝ Α.Ε.	-	-	344,3	106,9	-25,4	142,0
ΚΛΙΝΙΚΗ ΑΓΙΟΣ ΛΟΥΚΑΣ - ΝΟΣΗΛΕΥΤΙΚΗ Α.Ε.	12,5	7,5	8,8	12,0	-4,3	7,3
ΜΕΤΡΟΠΟΛΙΤΑΝ ΤΖΕΝΕΡΑΛ ΧΟΣΠΙΤΑΛ ΕΚΜΕΤΑΛΛΕΥΣΗΣ & ΛΕΙΤΟΥΡΓΙΑΣ ΦΟΡΕΩΝ ΥΓΕΙΟΝΟΜΙΚΗΣ ΜΕΡΙΜΝΑΣ ΜΟΝΟΠΡΟΣΩΠΗ Α.Ε.	-18,7	1,6	0,5	0,5	-2,0	-3,6
ΔΡΑΓΙΝΗ, Ε. Δ., Α.Ε.	24,0	20,1	12,7	17,7	5,9	16,1
ΙΑΣΩ ΘΕΣΣΑΛΙΑΣ Α.Ε.	-	-	-	-	-	-
ΒΙΟΚΛΙΝΙΚΗ ΑΘΗΝΩΝ ΜΟΝΟΠΡΟΣΩΠΗ Α.Ε. - ΙΔΙΩΤΙΚΗ ΚΛΙΝΙΚΗ ΠΑΡΟΧΗΣ ΥΠΗΡΕΣΙΩΝ ΥΓΕΙΑΣ	-20,3	6,4	-4,5	-5,2	-6,5	-6,0
ΛΕΥΚΟΣ ΣΤΑΥΡΟΣ ΑΘΗΝΩΝ Α.Ε.	16,0	-141,8	-	-	-	-62,9
ΒΙΟΚΛΙΝΙΚΗ ΘΕΣΣΑΛΟΝΙΚΗΣ ΙΔΙΩΤΙΚΗ ΚΛΙΝΙΚΗ ΜΟΝΟΠΡΟΣΩΠΗ Α.Ε.	-13,2	19,7	-1,9	15,1	5,2	5,0
ΙΑΤΡΟΠΟΛΙΣ, ΙΔΙΩΤΙΚΗ ΚΛΙΝΙΚΗ, Α.Ε.	79,1	83,5	97,1	78,9	74,4	82,6
ΚΕΝΤΡΙΚΗ ΚΛΙΝΙΚΗ ΑΘΗΝΩΝ Α.Ε.	-4,8	2,8	1,1	3,3	-3,4	-0,2
ANIMUS Α.Ε.	-29,8	-47,4	-60,9	13,9	-36,3	-32,1
ΟΛΥΜΠΙΟΝ ΘΕΡΑΠΕΥΤΗΡΙΟΝ ΓΕΝΙΚΗ ΚΛΙΝΙΚΗ ΠΑΤΡΩΝ Α.Ε.	-68,6	-98,6	-	-	-	-83,6
Ομάδα 16	-1,6	-11,4	35,0	22,8	3,1	9,6
Ομάδα 65	-17,6	-4,3	7,5	6,3	0,5	-1,5
Αποδοτικότητα Απασχολουμένων Κεφαλαίων (%)						
ΙΑΤΡΙΚΟ ΑΘΗΝΩΝ Ε.Α.Ε.	0,9	1,1	1,6	1,9	0,4	1,2
ΥΓΕΙΑ ΔΙΑΓΝΩΣΤΙΚΟΝ & ΘΕΡΑΠΕΥΤΙΚΟΝ ΚΕΝΤΡΟΝ ΑΘΗΝΩΝ ΜΟΝΟΠΡΟΣΩΠΗ Α.Ε.	-1,9	-3,5	5,7	8,9	5,8	3,0
ΠΕΡΣΕΥΣ ΜΟΝΟΠΡΟΣΩΠΗ Α.Ε.						
ΕΚΜΕΤΑΛΛΕΥΣΗΣ ΚΑΙ ΛΕΙΤΟΥΡΓΙΑΣ ΦΟΡΕΩΝ ΥΓΕΙΟΝΟΜΙΚΗΣ ΜΕΡΙΜΝΑΣ	0,6	-0,3	1,5	1,8	4,1	1,5
ΗΜΙΘΕΑ ΜΟΝΟΠΡΟΣΩΠΗ Α.Ε.	-17,5	-18,1	-8,8	-11,8	-10,2	-13,3
ΕΥΡΩΚΛΙΝΙΚΗ ΑΘΗΝΩΝ Α.Ε.	-5,5	-1,9	1,3	2,3	-1,7	-1,1
ΚΛΙΝΙΚΗ ΑΓΙΟΣ ΛΟΥΚΑΣ - ΝΟΣΗΛΕΥΤΙΚΗ Α.Ε.	3,6	2,4	3,0	4,2	-1,4	2,4
ΜΕΤΡΟΠΟΛΙΤΑΝ ΤΖΕΝΕΡΑΛ ΧΟΣΠΙΤΑΛ ΕΚΜΕΤΑΛΛΕΥΣΗΣ & ΛΕΙΤΟΥΡΓΙΑΣ ΦΟΡΕΩΝ ΥΓΕΙΟΝΟΜΙΚΗΣ ΜΕΡΙΜΝΑΣ ΜΟΝΟΠΡΟΣΩΠΗ Α.Ε.	-4,0	0,3	0,1	0,1	-0,4	-0,8
ΔΡΑΓΙΝΗ, Ε. Δ., Α.Ε.	6,5	6,1	4,0	5,3	1,6	4,7
ΙΑΣΩ ΘΕΣΣΑΛΙΑΣ Α.Ε.	-6,0	-5,2	-4,9	-6,8	-0,8	-4,7
ΒΙΟΚΛΙΝΙΚΗ ΑΘΗΝΩΝ ΜΟΝΟΠΡΟΣΩΠΗ Α.Ε. - ΙΔΙΩΤΙΚΗ ΚΛΙΝΙΚΗ ΠΑΡΟΧΗΣ ΥΠΗΡΕΣΙΩΝ ΥΓΕΙΑΣ	-6,5	2,6	-3,5	-4,0	-4,4	-3,2
ΛΕΥΚΟΣ ΣΤΑΥΡΟΣ ΑΘΗΝΩΝ Α.Ε.	1,3	-5,9	-21,9	-5,6	5,9	-5,2

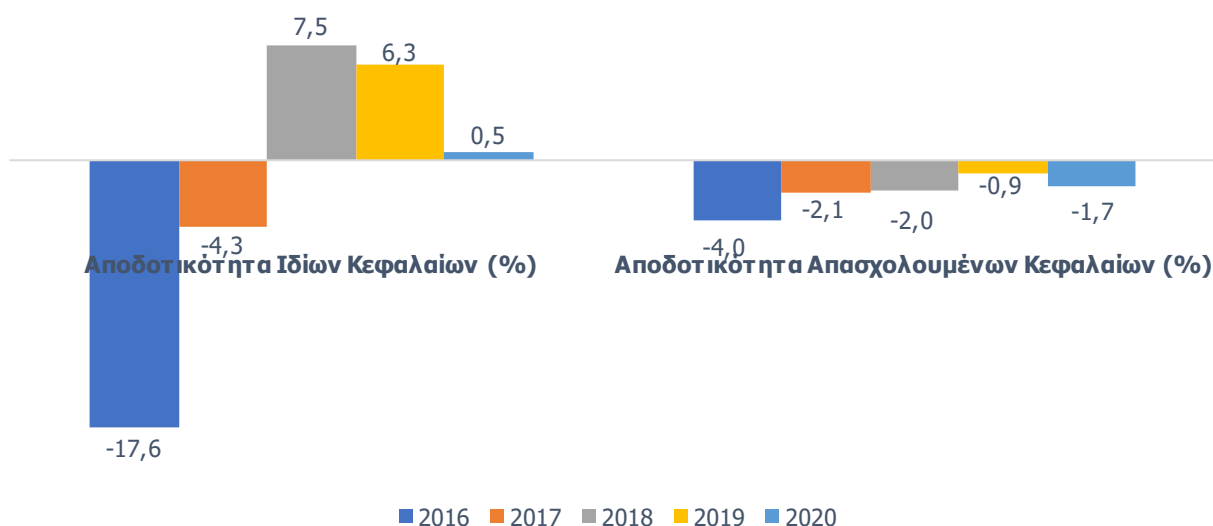
Πίνακας 5.2 (συνέχεια)

Επωνυμία	2016	2017	2018	2019	2020	Μ.Ο.Δ.
ΒΙΟΚΛΙΝΙΚΗ ΘΕΣΣΑΛΟΝΙΚΗΣ ΙΔΙΩΤΙΚΗ ΚΛΙΝΙΚΗ ΜΟΝΟΠΡΟΣΩΠΗ Α.Ε.	-1,5	3,3	-1,0	6,7	2,1	1,9
ΙΑΤΡΟΠΟΛΙΣ, ΙΔΙΩΤΙΚΗ ΚΛΙΝΙΚΗ, Α.Ε.	40,1	37,3	53,5	51,4	48,4	46,1
ΚΕΝΤΡΙΚΗ ΚΛΙΝΙΚΗ ΑΘΗΝΩΝ Α.Ε.	-4,0	2,4	0,9	2,7	-2,5	-0,1
ΑΝΙΜΟΣ Α.Ε.	-11,3	-10,6	-7,2	2,1	-4,0	-6,2
ΟΛΥΜΠΙΟΝ ΘΕΡΑΠΕΥΤΗΡΙΟΝ ΓΕΝΙΚΗ ΚΛΙΝΙΚΗ ΠΑΤΡΩΝ Α.Ε.	-5,2	-3,9	-3,9	-4,3	-1,5	-3,7
Ομάδα 16	-0,7	0,4	1,3	3,4	2,6	1,4
Ομάδα 65	-4,0	-2,1	-2,0	-0,9	-1,7	-2,2

Μ.Ο.Δ.: Μέσος Όρος Δείκτη

Πηγή: Δημοσιευμένοι Ισολογισμοί – ICAP CRIF ΑΕ

Διάγραμμα 5.2 Εξέλιξη δεικτών αποδοτικότητας κλινικών (2016-2020)



Πηγή: Δημοσιευμένοι Ισολογισμοί – ICAP CRIF Α.Ε.

Ρευστότητα

Η μέση **γενική ρευστότητα** των επιχειρήσεων για την τελευταία πενταετία διαμορφώθηκε σε σχετικά χαμηλά επίπεδα στην ομάδα των 16 επιχειρήσεων (**0,97**). Στο σύνολο των επιχειρήσεων κυμάνθηκε σε ικανοποιητικά επίπεδα (**1,47**).

Αντίστοιχα, η μέση **ταμειακή ρευστότητα** διαμορφώθηκε σε **0,22** (ομάδα 16) και **0,59** (ομάδα 65).

Πίνακας 5.3 Δείκτες ρευστότητας κλινικών (2016-2020)

Επωνυμία	2016	2017	2018	2019	2020	Μ.Ο.Δ.
Γενική Ρευστότητα						
ΙΑΤΡΙΚΟ ΑΘΗΝΩΝ Ε.Α.Ε.	0,48	0,49	0,83	0,44	0,64	0,58
ΥΓΕΙΑ ΔΙΑΓΝΩΣΤΙΚΟΝ & ΘΕΡΑΠΕΥΤΙΚΟΝ ΚΕΝΤΡΟΝ ΑΘΗΝΩΝ ΜΟΝΟΠΡΟΣΩΠΗ Α.Ε.	0,45	1,63	1,97	2,17	0,54	1,35
ΠΕΡΣΕΥΣ ΜΟΝΟΠΡΟΣΩΠΗ Α.Ε. ΕΚΜΕΤΑΛΛΕΥΣΗΣ ΚΑΙ ΛΕΙΤΟΥΡΓΙΑΣ ΦΟΡΕΩΝ ΥΓΕΙΟΝΟΜΙΚΗΣ ΜΕΡΙΜΝΑΣ	1,21	1,03	0,86	0,90	0,98	1,00
ΗΜΙΘΕΑ ΜΟΝΟΠΡΟΣΩΠΗ Α.Ε.	0,12	0,38	0,34	0,25	0,31	0,28
ΕΥΡΩΚΛΙΝΙΚΗ ΑΘΗΝΩΝ Α.Ε.	0,28	0,29	0,61	0,66	0,92	0,55
ΚΛΙΝΙΚΗ ΑΓΙΟΣ ΛΟΥΚΑΣ - ΝΟΣΗΛΕΥΤΙΚΗ Α.Ε.	1,29	1,16	1,24	1,38	1,72	1,36
ΜΕΤΡΟΠΟΛΙΤΑΝ ΤΖΕΝΕΡΑΛ ΧΟΣΠΙΤΑΛ ΕΚΜΕΤΑΛΛΕΥΣΗΣ & ΛΕΙΤΟΥΡΓΙΑΣ ΦΟΡΕΩΝ ΥΓΕΙΟΝΟΜΙΚΗΣ ΜΕΡΙΜΝΑΣ ΜΟΝΟΠΡΟΣΩΠΗ Α.Ε.	1,16	1,18	1,01	0,79	1,40	1,11
ΔΡΑΓΙΝΗ, Ε. Δ., Α.Ε.	0,99	0,98	0,97	0,86	0,85	0,93
ΙΑΣΩ ΘΕΣΣΑΛΙΑΣ Α.Ε.	0,49	0,40	0,25	0,29	0,58	0,40
ΒΙΟΚΛΙΝΙΚΗ ΑΘΗΝΩΝ ΜΟΝΟΠΡΟΣΩΠΗ Α.Ε. - ΙΔΙΩΤΙΚΗ ΚΛΙΝΙΚΗ ΠΑΡΟΧΗΣ ΥΠΗΡΕΣΙΩΝ ΥΓΕΙΑΣ	0,48	0,52	1,04	1,00	1,03	0,81
ΛΕΥΚΟΣ ΣΤΑΥΡΟΣ ΑΘΗΝΩΝ Α.Ε.	0,99	0,88	0,60	0,48	0,45	0,68
ΒΙΟΚΛΙΝΙΚΗ ΘΕΣΣΑΛΟΝΙΚΗΣ ΙΔΙΩΤΙΚΗ ΚΛΙΝΙΚΗ ΜΟΝΟΠΡΟΣΩΠΗ Α.Ε.	0,54	0,51	1,04	0,78	0,89	0,75
ΙΑΤΡΟΠΟΛΙΣ, ΙΔΙΩΤΙΚΗ ΚΛΙΝΙΚΗ, Α.Ε.	1,83	1,55	2,15	2,31	2,26	2,02
ΚΕΝΤΡΙΚΗ ΚΛΙΝΙΚΗ ΑΘΗΝΩΝ Α.Ε.	3,57	3,64	3,21	2,87	2,76	3,21
ΑΝΙΜΟΣ Α.Ε.	0,48	0,22	0,29	0,20	0,25	0,29
ΟΛΥΜΠΙΟΝ ΘΕΡΑΠΕΥΤΗΡΙΟΝ ΓΕΝΙΚΗ ΚΛΙΝΙΚΗ ΠΑΤΡΩΝ Α.Ε.	0,43	0,20	0,20	0,18	0,19	0,24
Ομάδα 16	0,92	0,94	1,04	0,97	0,99	0,97
Ομάδα 65	1,65	1,54	1,31	1,54	1,33	1,47
Ταμειακή Ρευστότητα						
ΙΑΤΡΙΚΟ ΑΘΗΝΩΝ Ε.Α.Ε.	0,04	0,01	0,02	0,02	0,20	0,06
ΥΓΕΙΑ ΔΙΑΓΝΩΣΤΙΚΟΝ & ΘΕΡΑΠΕΥΤΙΚΟΝ ΚΕΝΤΡΟΝ ΑΘΗΝΩΝ ΜΟΝΟΠΡΟΣΩΠΗ Α.Ε.	0,02	0,13	0,20	0,76	0,05	0,23
ΠΕΡΣΕΥΣ ΜΟΝΟΠΡΟΣΩΠΗ Α.Ε. ΕΚΜΕΤΑΛΛΕΥΣΗΣ ΚΑΙ ΛΕΙΤΟΥΡΓΙΑΣ ΦΟΡΕΩΝ ΥΓΕΙΟΝΟΜΙΚΗΣ ΜΕΡΙΜΝΑΣ	0,22	0,09	0,08	0,14	0,10	0,13
ΗΜΙΘΕΑ ΜΟΝΟΠΡΟΣΩΠΗ Α.Ε.	0,02	0,05	0,02	0,01	0,01	0,02
ΕΥΡΩΚΛΙΝΙΚΗ ΑΘΗΝΩΝ Α.Ε.	0,010	0,01	0,02	0,07	0,19	0,06
ΚΛΙΝΙΚΗ ΑΓΙΟΣ ΛΟΥΚΑΣ - ΝΟΣΗΛΕΥΤΙΚΗ Α.Ε.	0,20	0,16	0,19	0,27	0,51	0,26
ΜΕΤΡΟΠΟΛΙΤΑΝ ΤΖΕΝΕΡΑΛ ΧΟΣΠΙΤΑΛ ΕΚΜΕΤΑΛΛΕΥΣΗΣ & ΛΕΙΤΟΥΡΓΙΑΣ ΦΟΡΕΩΝ ΥΓΕΙΟΝΟΜΙΚΗΣ ΜΕΡΙΜΝΑΣ ΜΟΝΟΠΡΟΣΩΠΗ Α.Ε.	0,03	0,10	0,22	0,009	0,17	0,11
ΔΡΑΓΙΝΗ, Ε. Δ., Α.Ε.	0,19	0,11	0,15	0,21	0,26	0,18

Πίνακας 5.3 (συνέχεια)

	Ταμειακή Ρευστότητα					
ΙΑΣΩ ΘΕΣΣΑΛΙΑΣ Α.Ε.	0,07	0,03	0,03	0,02	0,13	0,06
ΒΙΟΚΛΙΝΙΚΗ ΑΘΗΝΩΝ ΜΟΝΟΠΡΟΣΩΠΗ Α.Ε. - ΙΔΙΩΤΙΚΗ ΚΛΙΝΙΚΗ ΠΑΡΟΧΗΣ ΥΠΗΡΕΣΙΩΝ ΥΓΕΙΑΣ	0,06	0,06	0,03	0,21	0,60	0,19
ΛΕΥΚΟΣ ΣΤΑΥΡΟΣ ΑΘΗΝΩΝ Α.Ε.	0,03	0,02	0,03	0,05	0,06	0,04
ΒΙΟΚΛΙΝΙΚΗ ΘΕΣΣΑΛΟΝΙΚΗΣ ΙΔΙΩΤΙΚΗ ΚΛΙΝΙΚΗ ΜΟΝΟΠΡΟΣΩΠΗ Α.Ε.	0,19	0,13	0,38	0,56	0,65	0,38
ΙΑΤΡΟΠΟΛΙΣ, ΙΔΙΩΤΙΚΗ ΚΛΙΝΙΚΗ, Α.Ε.	0,55	0,38	0,48	0,15	0,52	0,42
ΚΕΝΤΡΙΚΗ ΚΛΙΝΙΚΗ ΑΘΗΝΩΝ Α.Ε.	1,64	1,55	0,93	0,97	1,31	1,28
ΑΝΙΜΟΣ Α.Ε.	0,25	0,05	0,10	0,007	0,01	0,08
ΟΛΥΜΠΙΟΝ ΘΕΡΑΠΕΥΤΗΡΙΟΝ ΓΕΝΙΚΗ ΚΛΙΝΙΚΗ ΠΑΤΡΩΝ Α.Ε.	0,07	0,02	0,01	0,01	0,03	0,03
Ομάδα 16	0,22	0,18	0,18	0,22	0,30	0,22
Ομάδα 65	0,52	0,67	0,51	0,70	0,56	0,59

Μ.Ο.Δ.: Μέσος Όρος Δείκτη

Πηγή: Δημοσιευμένοι Ισολογισμοί – ICAP CRIF AE

Χρηματοοικονομική Διάρθρωση

Ο μέσος όρος του λόγου **ξένων προς ίδια κεφάλαια** κυμαίνεται σε υψηλά επίπεδα. Ο συγκεκριμένος δείκτης, ως μέσος όρος πενταετίας, διαμορφώθηκε σε **5,46:1** στην ομάδα των 16 επιλεγμένων εταιρειών και σε **4,13:1** στο σύνολο του δείγματος, υποδηλώνοντας σε γενικές γραμμές, εξάρτηση των εργασιών των επιχειρήσεων του κλάδου από ξένα κεφάλαια. Επισημαίνεται ωστόσο ότι, ο συγκεκριμένος δείκτης επηρεάζεται από τις ιδιαίτερα υψηλές τιμές που εμφανίζουν ορισμένες εταιρείες.

Ο μέσος **δείκτης κάλυψης χρηματοοικονομικών δαπανών** διαμορφώθηκε σε **31,4%** για το δείγμα των 16 εταιρειών και σε **36,3%** για το δείγμα των 65. Ο συγκεκριμένος δείκτης παρουσιάζει σημαντικές αποκλίσεις μεταξύ των εταιρειών, ενώ για κάποιες εταιρείες δεν ορίζεται (βλ. πίνακα Π5.1

τυπολόγιο). Γενικά, η χαμηλή τιμή του συγκεκριμένου δείκτη υποδεικνύει ότι οι εταιρείες είναι περισσότερο **επιρρεπείς** σε τυχόν **οικονομικές δυσκολίες** και μεταβολές του γενικότερου οικονομικού περιβάλλοντος. Σημειώνεται ότι, ο δείκτης κάλυψης χρηματοοικονομικών δαπανών δεν ορίζεται αφ' ενός στην περίπτωση έλλειψης χρηματοοικονομικών δαπανών και, αφ' ετέρου, στην περίπτωση εμφάνισης αρνητικών αποτελεσμάτων προ φόρων και τόκων.

Σε ό,τι αφορά τον **δείκτη παγιοποίησης**, αυτός διαμορφώθηκε σε υψηλότερο επίπεδο στο δείγμα των 16 εταιρειών (**64,2%**), σε σχέση με το δείγμα των 65 επιχειρήσεων (**55,2%**). Δώδεκα (12) από τις 16 εταιρείες του δείγματος εμφάνισαν μέσο δείκτη παγιοποίησης (5ετίας) υψηλότερο από 50% γεγονός το οποίο καταδεικνύει ότι πρόκειται για **επιχειρήσεις εντάσεως παγίου κεφαλαίου**.

Πίνακας 5.4 Δείκτες χρηματοοικονομικής διάρθρωσης κλινικών (2016-2020)

Επωνυμία	2016	2017	2018	2019	2020	Μ.Ο.Δ.
Σχέση Ξένων προς Ίδια κεφάλαια (:1)						
ΙΑΤΡΙΚΟ ΑΘΗΝΩΝ Ε.Α.Ε.	4,91	4,70	4,20	3,96	4,25	4,40
ΥΓΕΙΑ ΔΙΑΓΝΩΣΤΙΚΟΝ & ΘΕΡΑΠΕΥΤΙΚΟΝ ΚΕΝΤΡΟΝ ΑΘΗΝΩΝ ΜΟΝΟΠΡΟΣΩΠΗ Α.Ε.	1,00	1,02	0,84	0,76	1,45	1,01
ΠΕΡΣΕΥΣ ΜΟΝΟΠΡΟΣΩΠΗ Α.Ε. ΕΚΜΕΤΑΛΛΕΥΣΗΣ ΚΑΙ ΛΕΙΤΟΥΡΓΙΑΣ ΦΟΡΕΩΝ ΥΓΕΙΟΝΟΜΙΚΗΣ ΜΕΡΙΜΝΑΣ	1,61	1,64	1,97	2,02	2,22	1,89
ΗΜΙΘΕΑ ΜΟΝΟΠΡΟΣΩΠΗ Α.Ε.	-	-	-	-	-	-
ΕΥΡΩΚΛΙΝΙΚΗ ΑΘΗΝΩΝ Α.Ε.	91,16	-	-	46,29	13,60	50,35
ΚΛΙΝΙΚΗ ΑΓΙΟΣ ΛΟΥΚΑΣ - ΝΟΣΗΛΕΥΤΙΚΗ Α.Ε.	2,44	2,08	1,91	1,83	2,11	2,07
ΜΕΤΡΟΠΟΛΙΤΑΝ ΤΖΕΝΕΡΑΛ ΧΟΣΠΙΤΑΛ ΕΚΜΕΤΑΛΛΕΥΣΗΣ & ΛΕΙΤΟΥΡΓΙΑΣ ΦΟΡΕΩΝ ΥΓΕΙΟΝΟΜΙΚΗΣ ΜΕΡΙΜΝΑΣ ΜΟΝΟΠΡΟΣΩΠΗ Α.Ε.	3,62	4,22	2,87	3,14	3,42	3,45
ΔΡΑΓΙΝΗ, Ε. Δ., Α.Ε.	2,71	2,31	2,19	2,36	2,73	2,46
ΙΑΣΩ ΘΕΣΣΑΛΙΑΣ Α.Ε.	-	-	-	-	-	-
ΒΙΟΚΛΙΝΙΚΗ ΑΘΗΝΩΝ ΜΟΝΟΠΡΟΣΩΠΗ Α.Ε. - ΙΔΙΩΤΙΚΗ ΚΛΙΝΙΚΗ ΠΑΡΟΧΗΣ ΥΠΗΡΕΣΙΩΝ ΥΓΕΙΑΣ	2,11	1,47	0,27	0,29	0,46	0,92
ΛΕΥΚΟΣ ΣΤΑΥΡΟΣ ΑΘΗΝΩΝ Α.Ε.	11,52	23,18	-	-	-	17,35
ΒΙΟΚΛΙΝΙΚΗ ΘΕΣΣΑΛΟΝΙΚΗΣ ΙΔΙΩΤΙΚΗ ΚΛΙΝΙΚΗ ΜΟΝΟΠΡΟΣΩΠΗ Α.Ε.	7,99	5,01	0,83	1,25	1,45	3,30
ΙΑΤΡΟΠΟΛΙΣ, ΙΔΙΩΤΙΚΗ ΚΛΙΝΙΚΗ, Α.Ε.	0,97	1,24	0,81	0,53	0,54	0,82
ΚΕΝΤΡΙΚΗ ΚΛΙΝΙΚΗ ΑΘΗΝΩΝ Α.Ε.	0,18	0,20	0,23	0,22	0,35	0,23
ΑΝΙΜΟΣ Α.Ε.	1,64	3,45	7,42	5,76	7,99	5,25
ΟΛΥΜΠΙΟΝ ΘΕΡΑΠΕΥΤΗΡΙΟΝ ΓΕΝΙΚΗ ΚΛΙΝΙΚΗ ΠΑΤΡΩΝ Α.Ε.	12,19	24,49	-	-	-	18,34
Ομάδα 16	10,29	5,77	2,14	5,70	3,38	5,46
Ομάδα 65	6,84	4,06	3,17	3,29	3,28	4,13
Δείκτης Παγιοποίησης (%)						
ΙΑΤΡΙΚΟ ΑΘΗΝΩΝ Ε.Α.Ε.	65,7	64,9	66,9	70,5	62,9	66,2
ΥΓΕΙΑ ΔΙΑΓΝΩΣΤΙΚΟΝ & ΘΕΡΑΠΕΥΤΙΚΟΝ ΚΕΝΤΡΟΝ ΑΘΗΝΩΝ ΜΟΝΟΠΡΟΣΩΠΗ Α.Ε.	80,5	77,5	75,7	66,9	82,0	76,5
ΠΕΡΣΕΥΣ ΜΟΝΟΠΡΟΣΩΠΗ Α.Ε. ΕΚΜΕΤΑΛΛΕΥΣΗΣ ΚΑΙ ΛΕΙΤΟΥΡΓΙΑΣ ΦΟΡΕΩΝ ΥΓΕΙΟΝΟΜΙΚΗΣ ΜΕΡΙΜΝΑΣ	53,6	54,9	65,1	64,3	68,4	61,2
ΗΜΙΘΕΑ ΜΟΝΟΠΡΟΣΩΠΗ Α.Ε.	87,6	86,1	86,1	87,2	82,9	85,9
ΕΥΡΩΚΛΙΝΙΚΗ ΑΘΗΝΩΝ Α.Ε.	75,7	74,8	73,6	71,6	65,3	72,2
ΚΛΙΝΙΚΗ ΑΓΙΟΣ ΛΟΥΚΑΣ - ΝΟΣΗΛΕΥΤΙΚΗ Α.Ε.	49,2	51,8	55,1	56,1	53,4	53,1
ΜΕΤΡΟΠΟΛΙΤΑΝ ΤΖΕΝΕΡΑΛ ΧΟΣΠΙΤΑΛ ΕΚΜΕΤΑΛΛΕΥΣΗΣ & ΛΕΙΤΟΥΡΓΙΑΣ ΦΟΡΕΩΝ ΥΓΕΙΟΝΟΜΙΚΗΣ ΜΕΡΙΜΝΑΣ ΜΟΝΟΠΡΟΣΩΠΗ Α.Ε.	62,2	57,9	62,7	65,5	61,8	62,0
ΔΡΑΓΙΝΗ, Ε. Δ., Α.Ε.	44,4	47,1	45,2	51,6	54,5	48,6
ΙΑΣΩ ΘΕΣΣΑΛΙΑΣ Α.Ε.	86,9	87,9	89,7	94,5	91,4	90,1

Πίνακας 5.4 (συνέχεια)

Επωνυμία	2016	2017	2018	2019	2020	Μ.Ο.Δ.
ΒΙΟΚΛΙΝΙΚΗ ΑΘΗΝΩΝ ΜΟΝΟΠΡΟΣΩΠΗ Α.Ε. - ΙΔΙΩΤΙΚΗ ΚΛΙΝΙΚΗ ΠΑΡΟΧΗΣ ΥΠΗΡΕΣΙΩΝ ΥΓΕΙΑΣ	70,9	71,5	78,8	78,7	70,4	74,1
ΛΕΥΚΟΣ ΣΤΑΥΡΟΣ ΑΘΗΝΩΝ Α.Ε.	10,7	16,7	35,5	57,2	66,3	37,3
ΒΙΟΚΛΙΝΙΚΗ ΘΕΣΣΑΛΟΝΙΚΗΣ ΙΔΙΩΤΙΚΗ ΚΛΙΝΙΚΗ ΜΟΝΟΠΡΟΣΩΠΗ Α.Ε.	58,9	64,5	64,3	69,1	62,2	63,8
ΙΑΤΡΟΠΟΛΙΣ, ΙΔΙΩΤΙΚΗ ΚΛΙΝΙΚΗ, Α.Ε.	30,1	22,3	20,8	22,5	23,6	23,9
ΚΕΝΤΡΙΚΗ ΚΛΙΝΙΚΗ ΑΘΗΝΩΝ Α.Ε.	50,5	44,4	44,5	51,4	52,9	48,7
ANIMUS Α.Ε.	70,4	83,1	78,1	85,3	83,1	80,0
ΟΛΥΜΠΙΟΝ ΘΕΡΑΠΕΥΤΗΡΙΟΝ ΓΕΝΙΚΗ ΚΛΙΝΙΚΗ ΠΑΤΡΩΝ Α.Ε.	83,6	84,1	84,0	84,8	83,8	84,1
Ομάδα 16	61,3	61,8	64,1	67,3	66,5	64,2
Ομάδα 65	52,6	54,8	56,3	57,2	55,1	55,2
Κάλυψη Χρηματοοικονομικών Δαπανών						
ΙΑΤΡΙΚΟ ΑΘΗΝΩΝ Ε.Α.Ε.	-	-	1,7	2,1	1,3	1,7
ΥΓΕΙΑ ΔΙΑΓΝΩΣΤΙΚΟΝ & ΘΕΡΑΠΕΥΤΙΚΟΝ ΚΕΝΤΡΟΝ ΑΘΗΝΩΝ ΜΟΝΟΠΡΟΣΩΠΗ Α.Ε.	0,8	0,7	3,5	7,6	8,2	4,2
ΠΕΡΣΕΥΣ ΜΟΝΟΠΡΟΣΩΠΗ Α.Ε. ΕΚΜΕΤΑΛΛΕΥΣΗΣ ΚΑΙ ΛΕΙΤΟΥΡΓΙΑΣ ΦΟΡΕΩΝ ΥΓΕΙΟΝΟΜΙΚΗΣ ΜΕΡΙΜΝΑΣ	1,4	0,8	2,0	2,1	3,9	2,1
ΗΜΙΘΕΑ ΜΟΝΟΠΡΟΣΩΠΗ Α.Ε.	-	-	-	-	-	-
ΕΥΡΩΚΛΙΝΙΚΗ ΑΘΗΝΩΝ Α.Ε.	-	0,2	1,5	1,8	0,3	1,0
ΚΛΙΝΙΚΗ ΑΓΙΟΣ ΛΟΥΚΑΣ - ΝΟΣΗΛΕΥΤΙΚΗ Α.Ε.	2,5	2,0	2,4	3,6	-	2,6
ΜΕΤΡΟΠΟΛΙΤΑΝ ΤΖΕΝΕΡΑΛ ΧΟΣΠΙΤΑΛ ΕΚΜΕΤΑΛΛΕΥΣΗΣ & ΛΕΙΤΟΥΡΓΙΑΣ ΦΟΡΕΩΝ ΥΓΕΙΟΝΟΜΙΚΗΣ ΜΕΡΙΜΝΑΣ ΜΟΝΟΠΡΟΣΩΠΗ Α.Ε.	-	1,3	1,1	1,1	0,7	1,0
ΔΡΑΓΙΝΗ, Ε. Δ., Α.Ε.	5,1	6,1	4,6	7,1	2,8	5,1
ΙΑΣΩ ΘΕΣΣΑΛΙΑΣ Α.Ε.	-	-	-	-	0,8	0,8
ΒΙΟΚΛΙΝΙΚΗ ΑΘΗΝΩΝ ΜΟΝΟΠΡΟΣΩΠΗ Α.Ε. - ΙΔΙΩΤΙΚΗ ΚΛΙΝΙΚΗ ΠΑΡΟΧΗΣ ΥΠΗΡΕΣΙΩΝ ΥΓΕΙΑΣ	-	2,0	-	-	-	2,0
ΛΕΥΚΟΣ ΣΤΑΥΡΟΣ ΑΘΗΝΩΝ Α.Ε.	2,7	-	-	-	5,9	4,3
ΒΙΟΚΛΙΝΙΚΗ ΘΕΣΣΑΛΟΝΙΚΗΣ ΙΔΙΩΤΙΚΗ ΚΛΙΝΙΚΗ ΜΟΝΟΠΡΟΣΩΠΗ Α.Ε.	-	2,0	0,5	8,2	3,9	3,6
ΙΑΤΡΟΠΟΛΙΣ, ΙΔΙΩΤΙΚΗ ΚΛΙΝΙΚΗ, Α.Ε.	37,0	82,7	195,3	175,3	922,1	282,5
ΚΕΝΤΡΙΚΗ ΚΛΙΝΙΚΗ ΑΘΗΝΩΝ Α.Ε.	-	3,6	11,8	19,3	-	11,5
ANIMUS Α.Ε.	-	-	-	2,6	-	2,6
ΟΛΥΜΠΙΟΝ ΘΕΡΑΠΕΥΤΗΡΙΟΝ ΓΕΝΙΚΗ ΚΛΙΝΙΚΗ ΠΑΤΡΩΝ Α.Ε.	-	-	-	-	-	-
Ομάδα 16	8,2	10,1	22,4	21,0	95,0	31,4
Ομάδα 65	34,3	29,0	28,8	51,0	38,6	36,3

Πίνακας 5.4 (συνέχεια)

Επωνυμία	2016	2017	2018	2019	2020	Μ.Ο.Δ.
Βραχυπρόθεσμος Τραπεζικός Δανεισμός προς Ίδια Κεφάλαια (%)						
ΙΑΤΡΙΚΟ ΑΘΗΝΩΝ Ε.Α.Ε.	223,7	216,1	27,4	159,1	132,8	151,8
ΥΓΕΙΑ ΔΙΑΓΝΩΣΤΙΚΟΝ & ΘΕΡΑΠΕΥΤΙΚΟΝ ΚΕΝΤΡΟΝ ΑΘΗΝΩΝ ΜΟΝΟΠΡΟΣΩΠΗ Α.Ε.	66,2	7,0	3,9	5,6	57,8	28,1
ΠΕΡΣΕΥΣ ΜΟΝΟΠΡΟΣΩΠΗ Α.Ε.						
ΕΚΜΕΤΑΛΛΕΥΣΗΣ ΚΑΙ ΛΕΙΤΟΥΡΓΙΑΣ ΦΟΡΕΩΝ ΥΓΕΙΟΝΟΜΙΚΗΣ ΜΕΡΙΜΝΑΣ	16,3	16,6	18,4	26,9	29,5	21,5
ΗΜΙΘΕΑ ΜΟΝΟΠΡΟΣΩΠΗ Α.Ε.	-	-	-	-	-	-
ΕΥΡΩΚΛΙΝΙΚΗ ΑΘΗΝΩΝ Α.Ε.	-	-	-	148,6	44,3	96,5
ΚΛΙΝΙΚΗ ΑΓΙΟΣ ΛΟΥΚΑΣ - ΝΟΣΗΛΕΥΤΙΚΗ Α.Ε.	45,6	52,1	34,6	22,7	21,1	35,2
ΜΕΤΡΟΠΟΛΙΤΑΝ ΤΖΕΝΕΡΑΛ ΧΟΣΠΙΤΑΛ ΕΚΜΕΤΑΛΛΕΥΣΗΣ & ΛΕΙΤΟΥΡΓΙΑΣ ΦΟΡΕΩΝ ΥΓΕΙΟΝΟΜΙΚΗΣ ΜΕΡΙΜΝΑΣ ΜΟΝΟΠΡΟΣΩΠΗ Α.Ε.	-	15,9	16,7	26,0	4,8	15,9
ΔΡΑΓΙΝΗ, Ε. Δ., Α.Ε.	31,6	26,5	23,5	24,5	29,5	27,1
ΙΑΣΩ ΘΕΣΣΑΛΙΑΣ Α.Ε.	-	-	-	-	-	-
ΒΙΟΚΛΙΝΙΚΗ ΑΘΗΝΩΝ ΜΟΝΟΠΡΟΣΩΠΗ Α.Ε. - ΙΔΙΩΤΙΚΗ ΚΛΙΝΙΚΗ ΠΑΡΟΧΗΣ ΥΠΗΡΕΣΙΩΝ ΥΓΕΙΑΣ	134,0	100,5	11,4	16,5	20,2	56,5
ΛΕΥΚΟΣ ΣΤΑΥΡΟΣ ΑΘΗΝΩΝ Α.Ε.	16,0	32,3	-	-	-	24,1
ΒΙΟΚΛΙΝΙΚΗ ΘΕΣΣΑΛΟΝΙΚΗΣ ΙΔΙΩΤΙΚΗ ΚΛΙΝΙΚΗ ΜΟΝΟΠΡΟΣΩΠΗ Α.Ε.	-	344,7	37,7	28,7	31,4	110,6
ΙΑΤΡΟΠΟΛΙΣ, ΙΔΙΩΤΙΚΗ ΚΛΙΝΙΚΗ, Α.Ε.	6,0	7,6	-	-	-	6,8
ΚΕΝΤΡΙΚΗ ΚΛΙΝΙΚΗ ΑΘΗΝΩΝ Α.Ε.	-	-	0,07	0,07	-	0,07
ΑΝΙΜΟΣ Α.Ε.	29,7	41,0	83,8	68,8	14,4	47,5
ΟΛΥΜΠΙΟΝ ΘΕΡΑΠΕΥΤΗΡΙΟΝ ΓΕΝΙΚΗ ΚΛΙΝΙΚΗ ΠΑΤΡΩΝ Α.Ε.	323,6	-	-	-	-	323,6
Ομάδα 16	89,2	78,2	25,7	48,0	38,6	55,9
Ομάδα 65	75,5	73,0	49,4	37,0	29,8	52,9
Βραχυπρόθεσμος Τραπεζικός Δανεισμός προς Πωλήσεις (%)						
ΙΑΤΡΙΚΟ ΑΘΗΝΩΝ Ε.Α.Ε.	87,6	85,8	11,0	62,8	58,5	61,2
ΥΓΕΙΑ ΔΙΑΓΝΩΣΤΙΚΟΝ & ΘΕΡΑΠΕΥΤΙΚΟΝ ΚΕΝΤΡΟΝ ΑΘΗΝΩΝ ΜΟΝΟΠΡΟΣΩΠΗ Α.Ε.	73,0	7,3	4,2	6,9	81,9	34,7
ΠΕΡΣΕΥΣ ΜΟΝΟΠΡΟΣΩΠΗ Α.Ε.						
ΕΚΜΕΤΑΛΛΕΥΣΗΣ ΚΑΙ ΛΕΙΤΟΥΡΓΙΑΣ ΦΟΡΕΩΝ ΥΓΕΙΟΝΟΜΙΚΗΣ ΜΕΡΙΜΝΑΣ	17,1	16,1	14,1	20,2	26,2	18,7
ΗΜΙΘΕΑ ΜΟΝΟΠΡΟΣΩΠΗ Α.Ε.	297,4	66,3	86,5	104,3	116,9	134,3
ΕΥΡΩΚΛΙΝΙΚΗ ΑΘΗΝΩΝ Α.Ε.	77,2	78,1	5,3	4,8	5,2	34,1
ΚΛΙΝΙΚΗ ΑΓΙΟΣ ΛΟΥΚΑΣ - ΝΟΣΗΛΕΥΤΙΚΗ Α.Ε.	22,0	26,0	16,9	11,1	10,0	17,2
ΜΕΤΡΟΠΟΛΙΤΑΝ ΤΖΕΝΕΡΑΛ ΧΟΣΠΙΤΑΛ ΕΚΜΕΤΑΛΛΕΥΣΗΣ & ΛΕΙΤΟΥΡΓΙΑΣ ΦΟΡΕΩΝ ΥΓΕΙΟΝΟΜΙΚΗΣ ΜΕΡΙΜΝΑΣ ΜΟΝΟΠΡΟΣΩΠΗ Α.Ε.	-	6,3	8,5	10,5	2,1	6,9
ΔΡΑΓΙΝΗ, Ε. Δ., Α.Ε.	10,5	9,0	7,8	8,5	10,8	9,3
ΙΑΣΩ ΘΕΣΣΑΛΙΑΣ Α.Ε.	8,9	16,7	55,7	18,8	3,3	20,7

Πίνακας 5.4 (συνέχεια)

Επωνυμία	2016	2017	2018	2019	2020	Μ.Ο.Δ.
ΒΙΟΚΛΙΝΙΚΗ ΑΘΗΝΩΝ ΜΟΝΟΠΡΟΣΩΠΗ Α.Ε. - ΙΔΙΩΤΙΚΗ ΚΛΙΝΙΚΗ ΠΑΡΟΧΗΣ ΥΠΗΡΕΣΙΩΝ ΥΓΕΙΑΣ	106,8	100,9	24,7	33,2	36,4	60,4
ΛΕΥΚΟΣ ΣΤΑΥΡΟΣ ΑΘΗΝΩΝ Α.Ε.	1,4	1,5	23,9	15,2	17,2	11,8
ΒΙΟΚΛΙΝΙΚΗ ΘΕΣΣΑΛΟΝΙΚΗΣ ΙΔΙΩΤΙΚΗ ΚΛΙΝΙΚΗ ΜΟΝΟΠΡΟΣΩΠΗ Α.Ε.	98,6	79,9	28,7	17,3	18,9	48,7
ΙΑΤΡΟΠΟΛΙΣ, ΙΔΙΩΤΙΚΗ ΚΛΙΝΙΚΗ, Α.Ε.	2,6	3,7	-	-	-	3,2
ΚΕΝΤΡΙΚΗ ΚΛΙΝΙΚΗ ΑΘΗΝΩΝ Α.Ε.	-	-	0,1	0,1	-	0,1
ANIMUS Α.Ε.	56,1	46,6	44,7	26,5	5,0	35,8
ΟΛΥΜΠΙΟΝ ΘΕΡΑΠΕΥΤΗΡΙΟΝ ΓΕΝΙΚΗ ΚΛΙΝΙΚΗ ΠΑΤΡΩΝ Α.Ε.	148,5	342,2	333,3	326,0	375,6	305,1
Ομάδα 16	72,0	59,1	44,4	44,4	54,9	54,9
Ομάδα 65	78,3	85,1	75,0	62,0	69,6	74,0

Μ.Ο.Δ.: Μέσος Όρος Δείκτη
Μ.Δ.: Μη Διαθέσιμο

Πηγή: Δημοσιευμένοι Ισολογισμοί – ICAP CRIF AE

Δραστηριότητα

Ο μέσος όρος προθεσμίας **είσπραξης απαιτήσεων** είναι πολύ «αργός» καθώς διαμορφώθηκε στις **152 ημέρες** για το δείγμα των 16 εταιρειών και στις **168 ημέρες** για το σύνολο του δείγματος. Ο αντίστοιχος μέσος όρος **προθεσμίας εξόφλησης** των προμηθευτών διαμορφώθηκε στις **164 ημέρες** (ομάδα 16) και στις **135 ημέρες** (ομάδα 65) αντίστοιχα. Αμφότεροι οι δείκτες εμφανίζουν «σμίκρυνση» την εξεταζόμενη περίοδο. Ωστόσο, ο μέσος όρος προθεσμίας είσπραξης των απαιτήσεων διατηρείται σε επίπεδα υψηλότερα του μέσου όρου εξόφλησης των προμηθευτών, στοιχείο επιβαρυντικό για τη ρευστότητα των εταιρειών του κλάδου.

Ο εμπορικός κύκλος δείχνει το καθαρό χρονικό διάστημα για το οποίο η εταιρεία δεν εισπράττει χρήματα και για το οποίο θα πρέπει να αναζητήσει χρηματοδότηση. Αναφορικά με τη μέση διάρκεια του **εμπορικού κύκλου**, αυτή διαμορφώθηκε σε μόλις **1 ημέρα** για το δείγμα των 16 επιχειρήσεων, αλλά σε αρκετά περισσότερες ημέρες (**46**) για το σύνολο των εταιρειών (65) του δείγματος. Σημειώνεται ότι, το ιδανικό για μια επιχείρηση, γενικά, είναι ο συγκεκριμένος δείκτης να διατηρείται στο μηδέν ή ακόμη καλύτερα να είναι αρνητικός, δηλαδή η εταιρεία να πληρώνει τους προμηθευτές της αφού εισπράξει τα τιμολόγια της από τους πελάτες της. Κάτι τέτοιο ισχύει για οκτώ (8) από τις 16 εταιρείες του δείγματος.

Πίνακας 5.5 Δείκτες δραστηριότητας κλινικών (2016-2020)

Επωνυμία	2016	2017	2018	2019	2020	Μ.Ο.Δ.
Μέσος Όρος Προθεσμίας Είσπραξης Απαιτήσεων (Ημέρες)						
ΙΑΤΡΙΚΟ ΑΘΗΝΩΝ Ε.Α.Ε.	228	228	181	152	155	189
ΥΓΕΙΑ ΔΙΑΓΝΩΣΤΙΚΟΝ & ΘΕΡΑΠΕΥΤΙΚΟΝ ΚΕΝΤΡΟΝ ΑΘΗΝΩΝ ΜΟΝΟΠΡΟΣΩΠΗ Α.Ε.	143	143	145	162	194	157
ΠΕΡΣΕΥΣ ΜΟΝΟΠΡΟΣΩΠΗ Α.Ε. ΕΚΜΕΤΑΛΛΕΥΣΗΣ ΚΑΙ ΛΕΙΤΟΥΡΓΙΑΣ ΦΟΡΕΩΝ ΥΓΕΙΟΝΟΜΙΚΗΣ ΜΕΡΙΜΝΑΣ	286	282	180	193	225	233
ΗΜΙΘΕΑ ΜΟΝΟΠΡΟΣΩΠΗ Α.Ε.	86	104	115	100	138	109
ΕΥΡΩΚΛΙΝΙΚΗ ΑΘΗΝΩΝ Α.Ε.	118	128	137	124	155	132

Πίνακας 5.5 (συνέχεια)

Επωνυμία	2016	2017	2018	2019	2020	Μ.Ο.Δ.
ΚΛΙΝΙΚΗ ΑΓΙΟΣ ΛΟΥΚΑΣ - ΝΟΣΗΛΕΥΤΙΚΗ Α.Ε.	221	185	124	124	123	155
ΜΕΤΡΟΠΟΛΙΤΑΝ ΤΖΕΝΕΡΑΛ ΧΟΣΠΙΤΑΛ ΕΚΜΕΤΑΛΛΕΥΣΗΣ & ΛΕΙΤΟΥΡΓΙΑΣ ΦΟΡΕΩΝ ΥΓΕΙΟΝΟΜΙΚΗΣ ΜΕΡΙΜΝΑΣ ΜΟΝΟΠΡΟΣΩΠΗ Α.Ε.	260	273	183	191	222	226
ΔΡΑΓΙΝΗ, Ε. Δ., Α.Ε.	182	170	162	132	128	155
ΙΑΣΩ ΘΕΣΣΑΛΙΑΣ Α.Ε.	189	148	97	33	42	102
ΒΙΟΚΛΙΝΙΚΗ ΑΘΗΝΩΝ ΜΟΝΟΠΡΟΣΩΠΗ Α.Ε. - ΙΔΙΩΤΙΚΗ ΚΛΙΝΙΚΗ ΠΑΡΟΧΗΣ ΥΠΗΡΕΣΙΩΝ ΥΓΕΙΑΣ	188	196	166	131	86	153
ΛΕΥΚΟΣ ΣΤΑΥΡΟΣ ΑΘΗΝΩΝ Α.Ε.	314	309	195	123	127	214
ΒΙΟΚΛΙΝΙΚΗ ΘΕΣΣΑΛΟΝΙΚΗΣ ΙΔΙΩΤΙΚΗ ΚΛΙΝΙΚΗ ΜΟΝΟΠΡΟΣΩΠΗ Α.Ε.	115	98	77	13	32	67
ΙΑΤΡΟΠΟΛΙΣ, ΙΔΙΩΤΙΚΗ ΚΛΙΝΙΚΗ, Α.Ε.	71	57	90	60	99	75
ΚΕΝΤΡΙΚΗ ΚΛΙΝΙΚΗ ΑΘΗΝΩΝ Α.Ε.	304	227	257	225	201	243
ANIMUS Α.Ε.	225	167	83	35	47	112
ΟΛΥΜΠΙΟΝ ΘΕΡΑΠΕΥΤΗΡΙΟΝ ΓΕΝΙΚΗ ΚΛΙΝΙΚΗ ΠΑΤΡΩΝ Α.Ε.	116	125	102	91	87	104
Ομάδα 16	191	178	143	118	129	152
Ομάδα 65	221	169	156	152	143	168
Μέσος Όρος Προθεσμίας Εξόφλησης Προμηθευτών (Ημέρες)						
ΙΑΤΡΙΚΟ ΑΘΗΝΩΝ Ε.Α.Ε.	290	275	265	226	226	256
ΥΓΕΙΑ ΔΙΑΓΝΩΣΤΙΚΟΝ & ΘΕΡΑΠΕΥΤΙΚΟΝ ΚΕΝΤΡΟΝ ΑΘΗΝΩΝ ΜΟΝΟΠΡΟΣΩΠΗ Α.Ε.	43	53	55	64	50	53
ΠΕΡΣΕΥΣ ΜΟΝΟΠΡΟΣΩΠΗ Α.Ε. ΕΚΜΕΤΑΛΛΕΥΣΗΣ ΚΑΙ ΛΕΙΤΟΥΡΓΙΑΣ ΦΟΡΕΩΝ ΥΓΕΙΟΝΟΜΙΚΗΣ ΜΕΡΙΜΝΑΣ	275	267	205	191	183	224
ΗΜΙΘΕΑ ΜΟΝΟΠΡΟΣΩΠΗ Α.Ε.	34	55	51	62	76	56
ΕΥΡΩΚΛΙΝΙΚΗ ΑΘΗΝΩΝ Α.Ε.	192	210	207	183	171	193
ΚΛΙΝΙΚΗ ΑΓΙΟΣ ΛΟΥΚΑΣ - ΝΟΣΗΛΕΥΤΙΚΗ Α.Ε.	160	139	107	103	93	120
ΜΕΤΡΟΠΟΛΙΤΑΝ ΤΖΕΝΕΡΑΛ ΧΟΣΠΙΤΑΛ ΕΚΜΕΤΑΛΛΕΥΣΗΣ & ΛΕΙΤΟΥΡΓΙΑΣ ΦΟΡΕΩΝ ΥΓΕΙΟΝΟΜΙΚΗΣ ΜΕΡΙΜΝΑΣ ΜΟΝΟΠΡΟΣΩΠΗ Α.Ε.	256	227	238	228	183	226
ΔΡΑΓΙΝΗ, Ε. Δ., Α.Ε.	170	144	148	175	183	164
ΙΑΣΩ ΘΕΣΣΑΛΙΑΣ Α.Ε.	118	123	125	119	141	125
ΒΙΟΚΛΙΝΙΚΗ ΑΘΗΝΩΝ ΜΟΝΟΠΡΟΣΩΠΗ Α.Ε. - ΙΔΙΩΤΙΚΗ ΚΛΙΝΙΚΗ ΠΑΡΟΧΗΣ ΥΠΗΡΕΣΙΩΝ ΥΓΕΙΑΣ	127	105	83	73	71	92
ΛΕΥΚΟΣ ΣΤΑΥΡΟΣ ΑΘΗΝΩΝ Α.Ε.	408	426	353	343	284	363
ΒΙΟΚΛΙΝΙΚΗ ΘΕΣΣΑΛΟΝΙΚΗΣ ΙΔΙΩΤΙΚΗ ΚΛΙΝΙΚΗ ΜΟΝΟΠΡΟΣΩΠΗ Α.Ε.	61	50	56	55	69	58
ΙΑΤΡΟΠΟΛΙΣ, ΙΔΙΩΤΙΚΗ ΚΛΙΝΙΚΗ, Α.Ε.	108	130	128	53	71	98
ΚΕΝΤΡΙΚΗ ΚΛΙΝΙΚΗ ΑΘΗΝΩΝ Α.Ε.	120	106	130	120	115	118
ANIMUS Α.Ε.	197	352	355	258	181	269
ΟΛΥΜΠΙΟΝ ΘΕΡΑΠΕΥΤΗΡΙΟΝ ΓΕΝΙΚΗ ΚΛΙΝΙΚΗ ΠΑΤΡΩΝ Α.Ε.	288	225	201	150	159	205
Ομάδα 16	178	181	169	150	141	164
Ομάδα 65	139	138	142	139	116	135

Πίνακας 5.5 (συνέχεια)

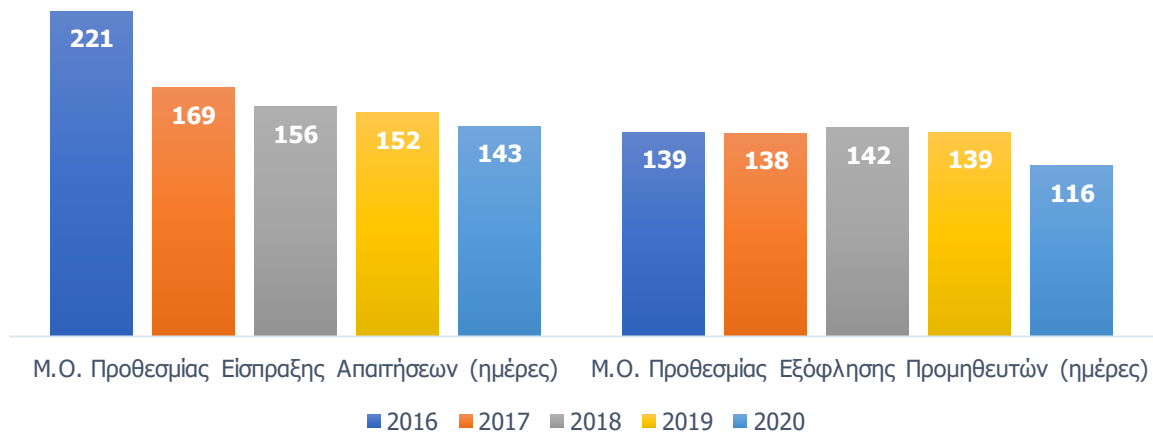
Επωνυμία	2016	2017	2018	2019	2020	Μ.Ο.Δ.
Διάρκεια Εμπορικού Κύκλου (Ημέρες)						
ΙΑΤΡΙΚΟ ΑΘΗΝΩΝ Ε.Α.Ε.	-49	-35	-71	-61	-55	-54
ΥΓΕΙΑ ΔΙΑΓΝΩΣΤΙΚΟΝ & ΘΕΡΑΠΕΥΤΙΚΟΝ ΚΕΝΤΡΟΝ ΑΘΗΝΩΝ ΜΟΝΟΠΡΟΣΩΠΗ Α.Ε.	104	95	95	104	150	110
ΠΕΡΣΕΥΣ ΜΟΝΟΠΡΟΣΩΠΗ Α.Ε. ΕΚΜΕΤΑΛΛΕΥΣΗΣ ΚΑΙ ΛΕΙΤΟΥΡΓΙΑΣ ΦΟΡΕΩΝ ΥΓΕΙΟΝΟΜΙΚΗΣ ΜΕΡΙΜΝΑΣ	29	40	1	21	58	30
ΗΜΙΘΕΑ ΜΟΝΟΠΡΟΣΩΠΗ Α.Ε.	61	58	73	47	78	64
ΕΥΡΩΚΛΙΝΙΚΗ ΑΘΗΝΩΝ Α.Ε.	-66	-74	-63	-53	-7	-52
ΚΛΙΝΙΚΗ ΑΓΙΟΣ ΛΟΥΚΑΣ - ΝΟΣΗΛΕΥΤΙΚΗ Α.Ε.	78	60	34	38	47	51
ΜΕΤΡΟΠΟΛΙΤΑΝ ΤΖΕΝΕΡΑΛ ΧΟΣΠΙΤΑΛ ΕΚΜΕΤΑΛΛΕΥΣΗΣ & ΛΕΙΤΟΥΡΓΙΑΣ ΦΟΡΕΩΝ ΥΓΕΙΟΝΟΜΙΚΗΣ ΜΕΡΙΜΝΑΣ ΜΟΝΟΠΡΟΣΩΠΗ Α.Ε.	20	61	-41	-25	52	13
ΔΡΑΓΙΝΗ, Ε. Δ., Α.Ε.	20	34	22	-35	-45	-1
ΙΑΣΩ ΘΕΣΣΑΛΙΑΣ Α.Ε.	94	56	-6	-70	-79	-1
ΒΙΟΚΛΙΝΙΚΗ ΑΘΗΝΩΝ ΜΟΝΟΠΡΟΣΩΠΗ Α.Ε. - ΙΔΙΩΤΙΚΗ ΚΛΙΝΙΚΗ ΠΑΡΟΧΗΣ ΥΠΗΡΕΣΙΩΝ ΥΓΕΙΑΣ	79	114	104	80	36	83
ΛΕΥΚΟΣ ΣΤΑΥΡΟΣ ΑΘΗΝΩΝ Α.Ε.	-85	-110	-150	-213	-151	-142
ΒΙΟΚΛΙΝΙΚΗ ΘΕΣΣΑΛΟΝΙΚΗΣ ΙΔΙΩΤΙΚΗ ΚΛΙΝΙΚΗ ΜΟΝΟΠΡΟΣΩΠΗ Α.Ε.	64	59	32	-29	-21	21
ΙΑΤΡΟΠΟΛΙΣ, ΙΔΙΩΤΙΚΗ ΚΛΙΝΙΚΗ, Α.Ε.	-32	-71	-36	10	32	-19
ΚΕΝΤΡΙΚΗ ΚΛΙΝΙΚΗ ΑΘΗΝΩΝ Α.Ε.	190	130	146	113	95	135
ΑΝΙΜΟΣ Α.Ε.	34	-179	-268	-219	-129	-152
ΟΛΥΜΠΙΟΝ ΘΕΡΑΠΕΥΤΗΡΙΟΝ ΓΕΝΙΚΗ ΚΛΙΝΙΚΗ ΠΑΤΡΩΝ Α.Ε.	-149	-81	-74	-36	-33	-75
Ομάδα 16	25	10	-13	-20	2	1
Ομάδα 65	95	52	23	23	39	46

Μ.Ο.Δ.: Μέσος Όρος Δείκτη

Μ.Δ.: Μη Διαθέσιμο

Πηγή: Δημοσιευμένοι Ισολογισμοί – ICAP CRIF ΑΕ

Διάγραμμα 5.3 Εξέλιξη δεικτών δραστηριότητας κλινικών (2016-2020)



Σε ημέρες

Πηγή: Δημοσιευμένοι Ισολογισμοί – ICAP CRIF A.E.

5.2 Ανάλυση Ομαδοποιημένου Ισολογισμού

Για τη σύνταξη του **ομαδοποιημένου ισολογισμού** χρησιμοποιήθηκαν τα δεδομένα **55 εταιρειών**, για τις οποίες υπήρχαν διαθέσιμα δημοσιευμένα οικονομικά στοιχεία (κατά την περίοδο σύνταξης της παρούσης μελέτης) για την 5ετία 2016-2020.

Το σύνολο του **ενεργητικού** διαμορφώθηκε σε €2.169,3 εκατ. το 2020, παρουσιάζοντας σωρευτική αύξηση την τελευταία 5ετία σε ποσοστό 16,4% λόγω κυρίως της αύξησης των διαθεσίμων.

Τα **ίδια κεφάλαια** διαμορφώθηκαν σε €476,5 εκατ. το 2020 καταγράφοντας σωρευτική μείωση σε ποσοστό 3,2% την περίοδο 2016-2020. Οι **μεσομακροπρόθεσμες υποχρεώσεις & προβλέψεις** διαμορφώθηκαν σε €743 εκατ. το 2020, παρουσιάζοντας διπλασιασμό την εξεταζόμενη περίοδο. Σε αρκετά πιο υψηλά επίπεδα διαμορφώθηκαν οι **βραχυπρόθεσμες υποχρεώσεις** οι οποίες ανήλθαν σε €949,8 εκατ. το 2019 καταγράφοντας ωστόσο σωρευτική μείωση 4,5% την εξεταζόμενη 5ετία.

Οι συνολικές **πωλήσεις** (έσοδα) των 55 εταιρειών του δείγματος παρουσιάζουν ελαφρές ετήσιες αυξήσεις μέχρι και το 2019 καταγράφοντας

σωρευτική αύξηση 13,9% την εξεταζόμενη περίοδο. Το 2020 σε σχέση με το 2019 εμφανίζεται μείωση 2,2%. Τα συνολικά **μικτά κέρδη** σημείωσαν σωρευτική αύξηση 26,4% την 5ετία και μείωση 13,5% την περίοδο 2020/19. Παρ' όλα αυτά, το **λειτουργικό αποτέλεσμα** παρέμεινε αρνητικό κατά την 3ετία 2016-2018 για να καταστεί θετικό το 2019-2020. Αναφορικά με το **τελικό καθαρό αποτέλεσμα** των επιχειρήσεων, αυτό υπήρξε κερδοφόρο το 2019 και 2020 με τα κέρδη να εμφανίζουν αύξηση 15,1% το 2020. Σχετικά με τα **κέρδη ΕΒΙΤΔΑ**, αυτά κατέγραψαν σωρευτική αύξηση 27,1% το 2016-2020 και μείωση 9,8% το 2020/19.

Σημειώνεται ότι, από το δείγμα των 55 εταιρειών, 30 εταιρείες εμφάνισαν **ζημίες** το 2020 έναντι 35 εταιρειών το 2016. Αξίζει μάλιστα να σημειωθεί ότι, από τις 30 **ζημιονόμες** εταιρείες, **δύο (2) εταιρείες συγκέντρωσαν το 44,6% των ζημιών, ενώ οκτώ (8) εταιρείες συγκέντρωσαν το 74,8% των ζημιών το 2020.**

**Πίνακας 5.6 Ομαδοποιημένος Ισολογισμός κλινικών
(2016-2020, σε €)**

ΛΟΓΑΡΙΑΣΜΟΣ	2016	2017	2018	2019	2020
ΚΑΘΑΡΑ ΠΑΓΙΑ	1.229.547.228	1.191.078.205	1.229.631.435	1.266.009.757	1.509.243.063
ΓΗΠΕΔΑ ΟΙΚΟΠΕΔΑ	209.090.565	216.149.869	229.836.912	232.862.094	286.830.434
ΚΤΙΡΙΑ ΕΓΚΑΤΑΣΤΑΣΕΙΣ	1.049.221.181	1.063.697.166	1.090.929.314	1.145.580.766	1.211.990.671
ΜΗΧΑΝΙΚΟΣ ΕΞΟΠΛΙΣΜΟΣ	378.579.796	388.486.808	412.939.698	414.993.814	438.188.667
ΑΣΩΜ.ΑΚΙΝΗΤ ΔΑΠ.ΠΟΛ.ΑΠΟΣΒ.	94.206.907	77.623.186	76.876.101	83.260.116	87.687.841
ΜΕΙΟΝ ΣΥΣΣΩΡΕΥΜΕΝΕΣ ΑΠΟΣΒΕΣΕΙΣ	723.269.695	756.085.161	795.241.436	834.748.583	873.973.355
ΑΠΟΣΒ.ΚΤΙΡΙΩΝ-ΕΓΚΑΤΑΣΤΑΣΕΩΝ	369.576.140	400.608.770	424.930.323	453.960.244	476.504.174
ΑΠΟΣΒ.ΜΗΧΑΝΟΛΟΓ.ΕΞΟΠΛΙΣΜΟΥ	287.478.106	303.000.038	317.854.178	322.890.636	334.886.928
ΑΠΟΣΒ ΔΑΠ.ΠΟΛ.ΑΠΟΣΒ-ΑΣΩΜ.ΑΚΙΝ.	66.215.451	52.476.359	52.456.943	57.897.709	62.582.258
ΜΑΚΡΟΠΡΟΘΕΣΜΕΣ ΑΠΑΙΤΗΣΕΙΣ	24.909.111	24.175.233	28.830.346	30.561.121	27.700.651
ΣΥΜΜΕΤΟΧΕΣ	196.809.360	177.031.106	185.460.496	193.500.428	330.818.160
ΑΠΟΘΕΜΑΤΑ	19.814.173	21.856.216	23.406.367	22.939.118	26.037.344
ΕΤΟΙΜΑ ΠΡΟΪΟΝΤΑ ΕΜΠΟΡΕΥΜΑΤΑ	1.165.706	1.229.569	1.009.201	1.533.005	3.535.856
ΗΜΙΚΑΤΕΡΓΑΣΜΕΝΑ ΠΡΟΪΟΝΤΑ	0	0	0	0	0
ΥΛΕΣ ΥΛΙΚΑ	18.648.467	20.626.646	22.397.166	21.406.114	22.501.486
ΑΠΑΙΤΗΣΕΙΣ	519.054.617	520.219.797	475.367.700	443.271.641	475.657.197
ΑΠΑΙΤΗΣΕΙΣ ΠΕΛΑΤΩΝ ΓΡΑΜΜΑΤΙΑ ΕΙΣΠΡΑΚΤΕΑ	438.826.207	427.860.745	376.453.645	358.108.422	379.461.077
ΧΡΕΟΓΡΑΦΑ	874.239	4.414.331	2.605.948	906.139	581.825
ΛΟΙΠΕΣ ΑΠΑΙΤΗΣΕΙΣ	79.354.176	87.944.726	96.308.110	84.257.081	95.614.299
ΤΑΜΕΙΟ - ΤΡΑΠΕΖΕΣ	95.117.747	73.099.860	76.965.242	116.945.813	158.349.378
ΣΥΝΟΛΟ ΕΝΕΡΓΗΤΙΚΟΥ	1.863.533.765	1.806.254.072	1.805.370.750	1.849.166.327	2.169.286.987
ΙΔΙΑ ΚΕΦΑΛΑΙΑ	492.292.433	445.841.459	467.811.965	468.072.542	476.480.951
ΜΕΤΟΧΙΚΟ ΕΤΑΙΡΙΚΟ ΚΕΦΑΛΑΙΟ	492.715.559	491.553.091	507.753.256	489.047.410	363.962.442
ΑΠΟΘΕΜΑΤΙΚΑ	683.635.180	690.600.958	731.242.882	441.594.817	481.639.472
ΑΔΙΑΝ.ΚΕΡΔΗ ΣΥΣΣ. ΖΗΜΙΕΣ	-684.058.305	-736.312.590	-771.184.175	-462.569.681	-369.120.961
ΜΕΣΟ-ΜΑΚΡΟΠΡΟΘΕΣΜΕΣ ΥΠΟΧΡΕΩΣΕΙΣ & ΠΡΟΒΛΕΨΕΙΣ	376.758.283	478.282.371	612.102.868	543.556.114	742.989.207
ΜΕΣΟΜΑΚΡ. ΥΠΟΧΡΕΩΣΕΙΣ	324.552.267	429.686.626	562.878.012	491.237.870	693.618.901
ΠΡΟΒΛΕΨΕΙΣ	52.206.017	48.595.745	49.224.855	52.318.243	49.370.307
ΒΡΑΧΥΠΡΟΘΕΣΜΕΣ ΥΠΟΧΡΕΩΣΕΙΣ	994.483.046	882.130.246	725.455.917	837.537.672	949.816.827
ΟΦΕΙΛΕΣ ΤΡΑΠΕΖΙΚΩΝ ΔΟΣΕΩΝ ΜΑΚΡΟΠΡΟΘΕΣΜΩΝ ΔΑΝΕΙΩΝ	504.808.342	378.488.720	222.159.131	328.264.284	432.346.617
ΓΡΑΜ.ΠΛΗΡΩΤ ΠΡΟΜΗΘ.ΠΙΣΤΩΤΕΣ	313.117.338	314.931.660	304.512.796	294.284.606	277.668.611
ΜΕΡΙΣΜΑΤΑ ΠΛΗΡΩΤΕΑ/ΚΕΡΔΗ ΠΡΟΣ ΔΙΑΝΟΜΗ	709.419	1.272.284	453.357	206.948	3.386.400
ΛΟΙΠΕΣ ΥΠΟΧΡΕΩΣΕΙΣ	167.560.382	176.838.589	187.228.189	203.157.053	225.011.205
ΣΥΝΟΛΟ ΠΑΘΗΤΙΚΟΥ	1.863.533.765	1.806.254.072	1.805.370.750	1.849.166.327	2.169.286.987
ΚΥΚΛΟΣ ΕΡΓΑΣΙΩΝ (ΠΩΛΗΣΕΙΣ)	762.705.623	778.888.720	828.473.963	888.780.082	868.784.341
ΚΟΣΤΟΣ ΠΩΛΗΣΕΩΝ	647.049.089	657.312.037	683.910.870	719.818.282	722.596.412
ΜΙΚΤΟ ΚΕΡΔΟΣ	115.656.534	121.576.683	144.563.097	168.961.801	146.187.929
ΠΡΟΜΗΘΕΙΕΣ ΛΟΙΠΑ ΛΕΙΤ.ΕΣΟΔΑ	10.608.161	17.298.956	19.335.641	24.721.214	24.481.013
ΧΡΗΜΑΤΟΟΙΚΟΝΟΜΙΚΕΣ ΔΑΠΑΝΕΣ	43.509.127	51.071.331	32.870.883	31.143.157	31.486.569
ΛΟΙΠΑ ΛΕΙΤΟΥΡΓΙΚΑ ΕΞΟΔΑ	103.655.361	114.820.639	131.874.854	144.756.573	127.644.444
ΛΕΙΤΟΥΡΓΙΚΑ ΑΠΟΤΕΛΕΣΜΑΤΑ	-20.899.790	-27.016.330	-847.001	17.783.288	11.537.933
ΜΗ ΛΕΙΤΟΥΡΓΙΚΑ ΕΣΟΔΑ	6.000	375.000	2.464.496	32.000	2.158.520
ΜΗ ΛΕΙΤΟΥΡΓΙΚΑ ΕΞΟΔΑ	18.840.770	9.616.527	1.786.698	6.106.635	212.350
ΑΠΟΣΒ.ΕΚΤΟΣ ΚΟΣΤ.ΠΩΛΗΘΕΝΤΩΝ	404.084	77.580	86.150	99.435	116.418
ΣΥΝΟΛΟ ΑΠΟΣΒΕΣΕΩΝ	57.432.754	59.549.355	53.533.956	66.152.449	65.922.585
ΑΠΟΣΒΕΣΕΙΣ ΜΕΣΑ ΣΤΟ ΚΟΣΤΟΣ	57.028.670	59.471.775	53.447.806	66.053.014	65.806.167
ΚΕΡΔΟΣ ΠΡΟ ΦΟΡΟΥ ΕΙΣΟΔΗΜΑΤΟΣ	-40.138.645	-36.335.436	-255.353	11.609.219	13.367.686
ΕΒΙΤΔΑ	79.463.915	83.250.181	84.998.868	112.005.756	101.034.175

Πίνακας 5.6 (συνέχεια)

ΧΡΗΜΑΤΟΟΙΚΟΝΟΜΙΚΟΙ ΔΕΙΚΤΕΣ	2016	2017	2018	2019	2020
ΠΕΡΙΘΩΡΙΟ ΜΙΚΤΟΥ ΚΕΡΔΟΥΣ (%)	15,2	15,6	17,4	19,0	16,8
ΠΕΡΙΘΩΡΙΟ ΛΕΙΤΟΥΡΓΙΚΟΥ ΚΕΡΔΟΥΣ (%)	-2,7	-3,5	-0,1	2,0	1,3
ΠΕΡΙΘΩΡΙΟ ΚΑΘΑΡΟΥ ΚΕΡΔΟΥΣ (%)	-5,3	-4,7	-0,0	1,3	1,5
ΠΕΡΙΘΩΡΙΟ ΕΒΙΤΔΑ (%)	10,4	10,7	10,3	12,6	11,6
ΑΠΟΔΟΤΙΚΟΤΗΤΑ ΙΔΙΩΝ ΚΕΦΑΛΑΙΩΝ (%)	-8,2	-8,1	-0,1	2,5	2,8
ΑΠΟΔΟΤΙΚΟΤΗΤΑ ΑΠΑΣΧΟΛΟΥΜΕΝΩΝ ΚΕΦΑΛΑΙΩΝ (%)	-2,2	-2,0	-0,0	0,6	0,6
ΓΕΝΙΚΗ ΡΕΥΣΤΟΤΗΤΑ	0,64	0,70	0,79	0,70	0,69
ΑΜΕΣΗ ΡΕΥΣΤΟΤΗΤΑ	0,62	0,67	0,76	0,67	0,67
ΤΑΜΕΙΑΚΗ ΡΕΥΣΤΟΤΗΤΑ	0,10	0,09	0,11	0,14	0,17
ΣΧΕΣΗ ΞΕΝΩΝ ΠΡΟΣ ΙΔΙΑ ΚΕΦΑΛΑΙΑ (:1)	2,79	3,05	2,86	2,95	3,55
ΔΕΙΚΤΗΣ ΠΑΓΙΟΠΟΙΗΣΗΣ (%)	66,0	65,9	68,1	68,5	69,6
ΚΑΛΥΨΗ ΧΡΗΜΑΤΟΟΙΚΟΝΟΜΙΚΩΝ ΔΑΠΑΝΩΝ	0,1	0,3	1,0	1,4	1,4
ΒΡΑΧ. ΤΡΑΠΕΖ. ΔΑΝΕΙΣΜΟΣ ΠΡΟΣ ΙΔΙΑ ΚΕΦΑΛΑΙΑ (%)	102,5	84,9	47,5	70,1	90,7
ΒΡΑΧ. ΤΡΑΠΕΖ. ΥΠΟΧΡΕΩΣΕΙΣ ΠΡΟΣ ΠΩΛΗΣΕΙΣ (%)	66,2	48,6	26,8	36,9	49,8
Μ.Ο ΠΡΟΘΕΣΜΙΑΣ ΕΙΣΠΡΑΞΗΣ ΑΠΑΙΤΗΣΕΩΝ (Ημέρες)	210	201	166	147	159
Μ.Ο ΠΡΟΘΕΣΜΙΑΣ ΕΞΟΦΛΗΣΗΣ ΠΡΟΜΗΘΕΥΤΩΝ (Ημέρες)	177	175	163	149	140
ΚΥΚΛΟΦΟΡΙΑΚΗ ΤΑΧΥΤΗΤΑ ΑΠΟΘΕΜΑΤΩΝ (Ημέρες)	11	12	12	12	13
ΚΥΚΛΟΦΟΡΙΑΚΗ ΤΑΧΥΤΗΤΑ ΑΠΑΣΧΟΛΟΥΜΕΝΩΝ ΚΕΦΑΛΑΙΩΝ	0,41	0,43	0,46	0,48	0,40
ΔΙΑΡΚΕΙΑ ΕΜΠΟΡΙΚΟΥ ΚΥΚΛΟΥ (Ημέρες)	45	38	16	9	32
ΔΕΙΓΜΑ ΕΤΑΙΡΕΙΩΝ	55	55	55	55	55
ΚΕΡΔΟΦΟΡΕΣ	20	20	23	33	25
ΖΗΜΙΟΓΟΝΕΣ	35	35	32	22	30

Πηγή: Δημοσιευμένοι Ισολογισμοί – ICAP CRIF ΑΕ

Πίνακας 5.7 Ποσοστιαίες Μεταβολές του Ομαδοποιημένου Ισολογισμού των κλινικών (2016-2020)

ΛΟΓΑΡΙΑΣΜΟΣ	2017/16 (%)	2018/17 (%)	2019/18 (%)	2020/19 (%)	2020/16 (%)
ΚΑΘΑΡΑ ΠΑΓΙΑ	-3,1	3,2	3,0	19,2	22,7
ΑΠΟΘΕΜΑΤΑ	10,3	7,1	-2,0	13,5	31,4
ΑΠΑΙΤΗΣΕΙΣ	0,2	-8,6	-6,8	7,3	-8,4
ΤΑΜΕΙΟ - ΤΡΑΠΕΖΕΣ	-23,1	5,3	51,9	35,4	66,5
ΣΥΝΟΛΟ ΕΝΕΡΓΗΤΙΚΟΥ	-3,1	-0,0	2,4	17,3	16,4
ΙΔΙΑ ΚΕΦΑΛΑΙΑ	-9,4	4,9	0,1	1,8	-3,2
ΜΕΣΟ-ΜΑΚΡΟΠΡΟΘΕΣΜΕΣ ΥΠΟΧΡΕΩΣΕΙΣ & ΠΡΟΒΛΕΨΕΙΣ	26,9	28,0	-11,2	36,7	97,2
ΒΡΑΧΥΠΡΟΘΕΣΜΕΣ ΥΠΟΧΡΕΩΣΕΙΣ	-11,3	-17,8	15,4	13,4	-4,5
ΣΥΝΟΛΟ ΠΑΘΗΤΙΚΟΥ	-3,1	-0,0	2,4	17,3	16,4
ΚΥΚΛΟΣ ΕΡΓΑΣΙΩΝ (ΠΩΛΗΣΕΙΣ)	2,1	6,4	7,3	-2,2	13,9
ΚΟΣΤΟΣ ΠΩΛΗΣΕΩΝ	1,6	4,0	5,3	0,4	11,7
ΜΙΚΤΟ ΚΕΡΔΟΣ	5,1	18,9	16,9	-13,5	26,4
ΠΡΟΜΗΘΕΙΕΣ ΛΟΙΠΑ ΛΕΙΤ.ΕΣΟΔΑ	63,1	11,8	27,9	-1,0	130,8
ΧΡΗΜΑΤΟΟΙΚΟΝΟΜΙΚΕΣ ΔΑΠΑΝΕΣ	17,4	-35,6	-5,3	1,1	-27,6
ΛΟΙΠΑ ΛΕΙΤΟΥΡΓΙΚΑ ΕΞΟΔΑ	10,8	14,9	9,8	-11,8	23,1
ΛΕΙΤΟΥΡΓΙΚΑ ΑΠΟΤΕΛΕΣΜΑΤΑ	-29,3	96,9	2.199,6	-35,1	155,2
ΜΗ ΛΕΙΤΟΥΡΓΙΚΑ ΕΣΟΔΑ	6.150,0	557,2	-98,7	6.645,4	35.875,3
ΜΗ ΛΕΙΤΟΥΡΓΙΚΑ ΕΞΟΔΑ	-49,0	-81,4	241,8	-96,5	-98,9
ΑΠΟΣΒ.ΕΚΤΟΣ ΚΟΣΤ.ΠΩΛΗΘΕΝΤΩΝ	-80,8	11,0	15,4	17,1	-71,2
ΣΥΝΟΛΟ ΑΠΟΣΒΕΣΕΩΝ	3,7	-10,1	23,6	-0,3	14,8
ΑΠΟΣΒΕΣΕΙΣ ΜΕΣΑ ΣΤΟ ΚΟΣΤΟΣ	4,3	-10,1	23,6	-0,4	15,4
ΚΕΡΔΟΣ ΠΡΟ ΦΟΡΟΥ ΕΙΣΟΔΗΜΑΤΟΣ	9,5	99,3	4.646,3	15,1	133,3
ΕΒΙΤΔΑ	4,8	2,1	31,8	-9,8	27,1

Πηγή: Δημοσιευμένοι Ισολογισμοί – ICAP CRIF AE

5.3 Σύγκριση Οικονομικών Δεικτών Εταιρειών σε Σχέση με τον Κλάδο - Benchmarking

Στη συνέχεια, για κάθε μια από τις μεγαλύτερες (βάσει πωλήσεων) εταιρείες του κλάδου, για τις οποίες είναι διαθέσιμοι οι ισολογισμοί του 2020, παρατίθεται η κατάταξή τους βάσει ορισμένων οικονομικών μεγεθών του έτους 2020. Παράλληλα

απεικονίζεται διαγραμματικά η εξέλιξη ορισμένων δεικτών των εν λόγω εταιρειών σε σύγκριση με το μέσο όρο των δεικτών του κλάδου, για την περίοδο 2018-2020 (benchmarking).

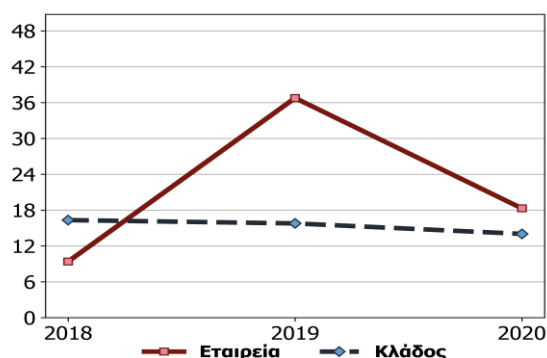
Πίνακας 5.8 Χρηματοοικονομικοί δείκτες της εταιρείας ANIMUS A.E. και σύγκριση με τον κλάδο (2018-2020)

ANIMUS A.E.

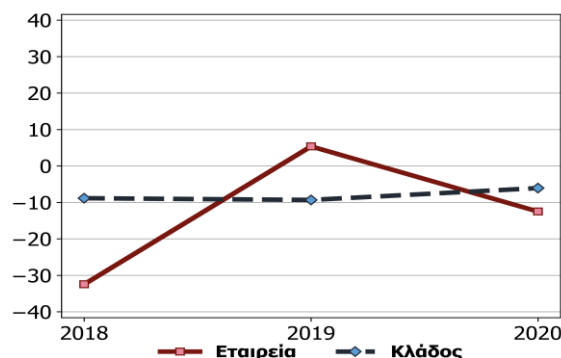
Μεταξύ **58** εταιρειών του κλάδου, η εταιρεία κατέλαβε το **2020** τις εξής θέσεις:

- 12^η** βάσει Μικτών Κερδών
- 52^η** βάσει Καθαρού Αποτελέσματος
- 17^η** βάσει Κερδών EBITDA
- 12^η** βάσει Συνόλου Ενεργητικού
- 24^η** βάσει Ιδίων Κεφαλαίων

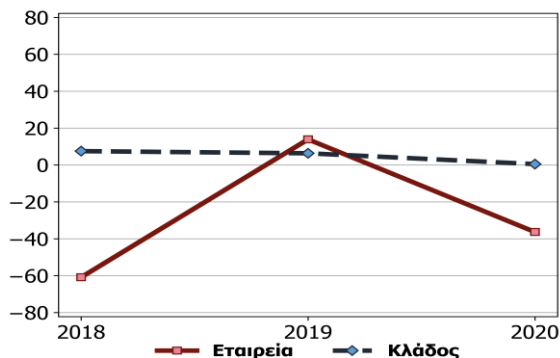
Περιθώριο Μικτού Κέρδους (%)



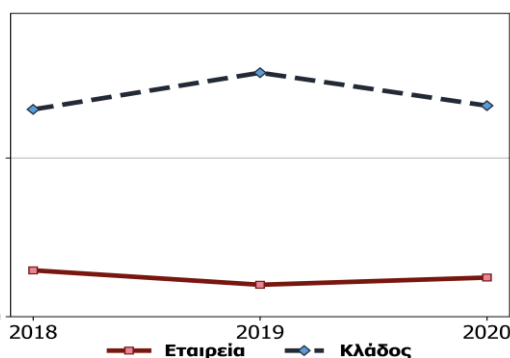
Περιθώριο Καθαρού Κέρδους (%)



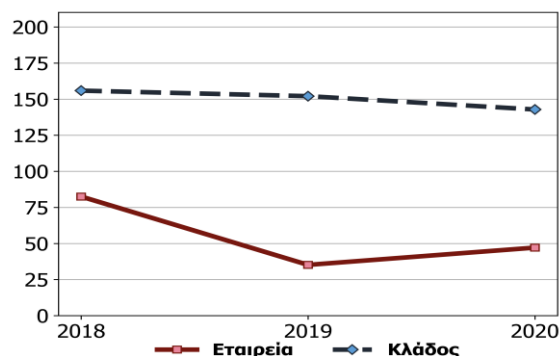
Αποδοτικότητα Ιδίων Κεφαλαίων (%)



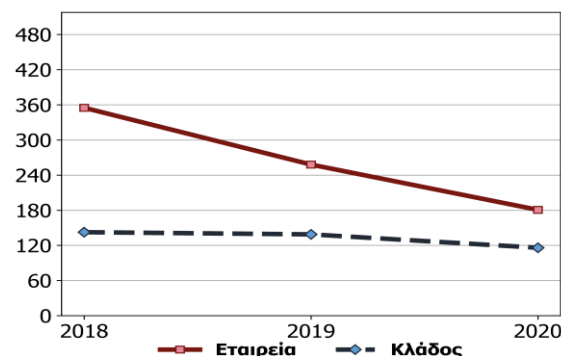
Γενική Ρευστότητα



Μ.Ο. Προθεσμίας Είσπραξης Απαιτήσεων (Ημ.)



Μ.Ο. Προθεσμίας Εξόφλησης Προμηθευτών (Ημ.)



Πηγή: Δημοσιευμένοι Ισολογισμοί – ICAP CRIF A.E.

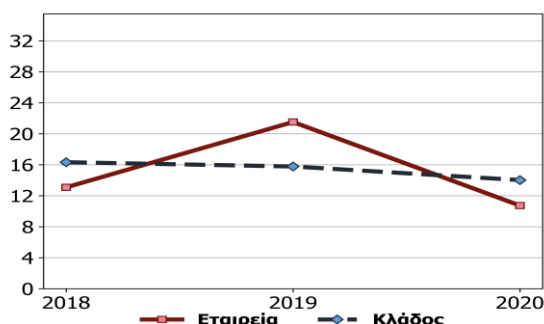
Πίνακας 5.9 Χρηματοοικονομικοί δείκτες της εταιρείας ΒΙΟΚΛΙΝΙΚΗ ΑΘΗΝΩΝ ΜΟΝΟΠΡΟΣΩΠΗ Α.Ε. - ΙΔΙΩΤΙΚΗ ΚΛΙΝΙΚΗ ΠΑΡΟΧΗΣ ΥΠΗΡΕΣΙΩΝ ΥΓΕΙΑΣ και σύγκριση με τον κλάδο (2018-2020)

ΒΙΟΚΛΙΝΙΚΗ ΑΘΗΝΩΝ ΜΟΝΟΠΡΟΣΩΠΗ Α.Ε. - ΙΔΙΩΤΙΚΗ ΚΛΙΝΙΚΗ ΠΑΡΟΧΗΣ ΥΠΗΡΕΣΙΩΝ ΥΓΕΙΑΣ

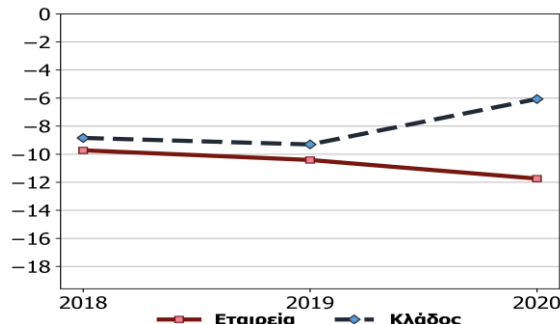
Μεταξύ **58** εταιρειών του κλάδου, η εταιρεία κατέλαβε το **2020** τις εξής θέσεις:

- 15^η** βάσει Μικτών Κερδών
- 54^η** βάσει Καθαρού Αποτελέσματος
- 29^η** βάσει Κερδών ΕΒΙΤΔΑ
- 10^η** βάσει Συνόλου Ενεργητικού
- 4^η** βάσει Ιδίων Κεφαλαίων

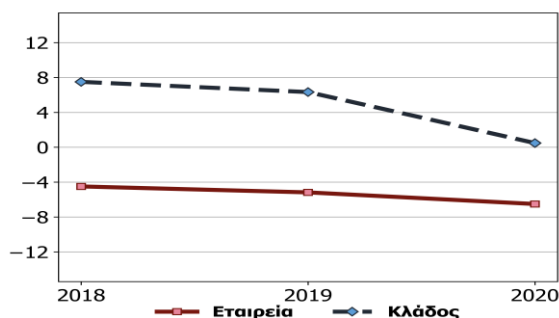
Περιθώριο Μικτού Κέρδους (%)



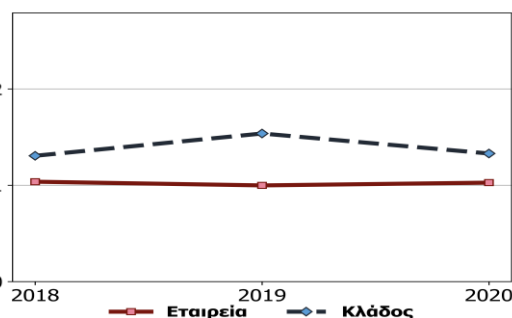
Περιθώριο Καθαρού Κέρδους (%)



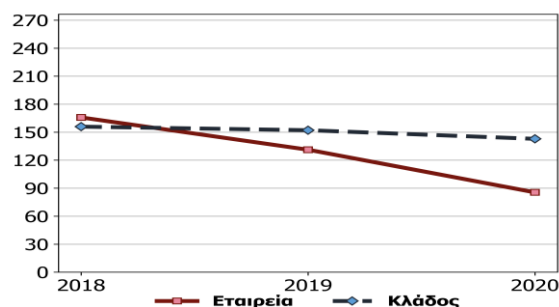
Αποδοτικότητα Ιδίων Κεφαλαίων (%)



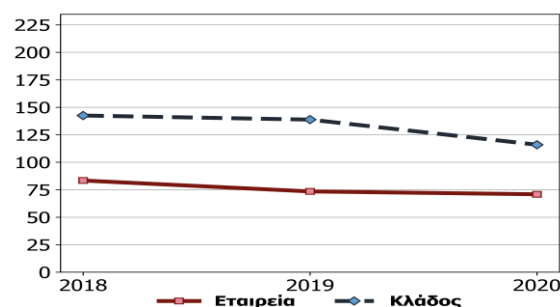
Γενική Ρευστότητα



Μ.Ο. Προθεσμίας Είσπραξης Απαιτήσεων (Ημ.)



Μ.Ο. Προθεσμίας Εξόφλησης Προμηθευτών (Ημ.)



Πηγή: Δημοσιευμένοι Ισολογισμοί – ICAP CRIF Α.Ε.

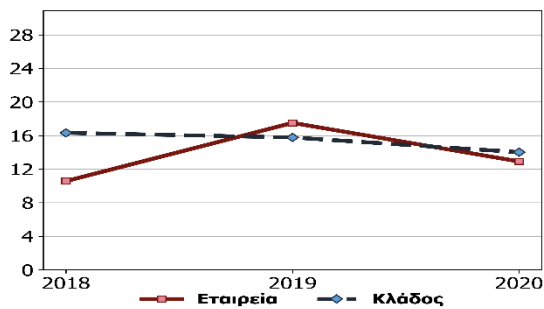
Πίνακας 5.10 Χρηματοοικονομικοί δείκτες της εταιρείας ΒΙΟΚΛΙΝΙΚΗ ΘΕΣΣΑΛΟΝΙΚΗΣ ΙΔΙΩΤΙΚΗ ΚΛΙΝΙΚΗ ΜΟΝΟΠΡΟΣΩΠΗ Α.Ε. και σύγκριση με τον κλάδο (2018-2020)

ΒΙΟΚΛΙΝΙΚΗ ΘΕΣΣΑΛΟΝΙΚΗΣ ΙΔΙΩΤΙΚΗ ΚΛΙΝΙΚΗ ΜΟΝΟΠΡΟΣΩΠΗ Α.Ε.

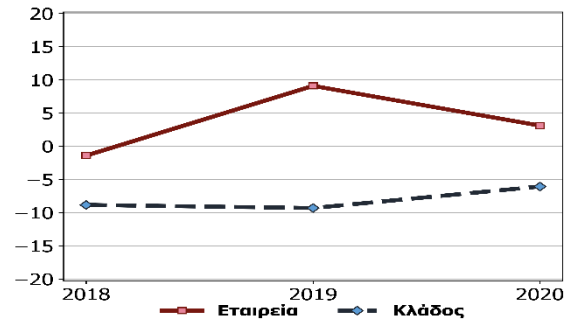
Μεταξύ **58** εταιρειών του κλάδου, η εταιρεία κατέλαβε το **2020** τις εξής θέσεις:

- 14^η** βάσει Μικτών Κερδών
- 11^η** βάσει Καθαρού Αποτελέσματος
- 13^η** βάσει Κερδών EBITDA
- 16^η** βάσει Συνόλου Ενεργητικού
- 12^η** βάσει Ιδίων Κεφαλαίων

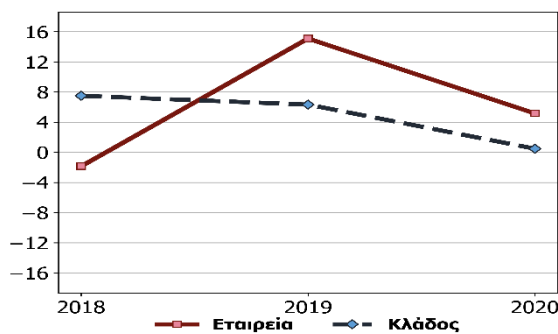
Περιθώριο Μικτού Κέρδους (%)



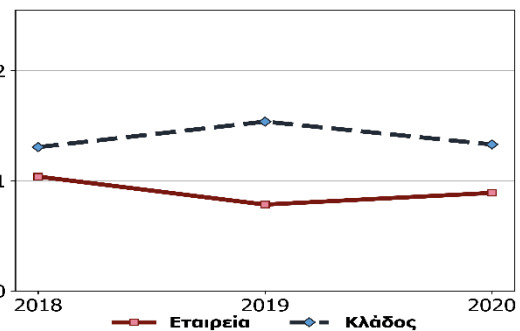
Περιθώριο Καθαρού Κέρδους (%)



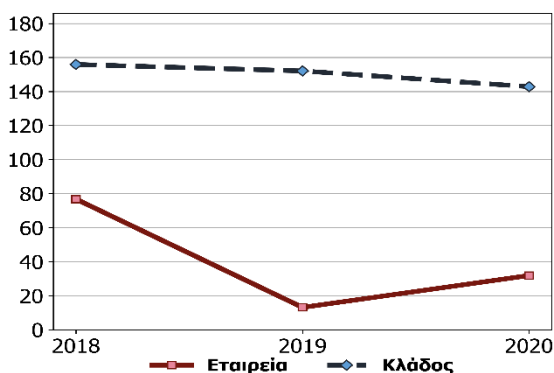
Αποδοτικότητα Ιδίων Κεφαλαίων (%)



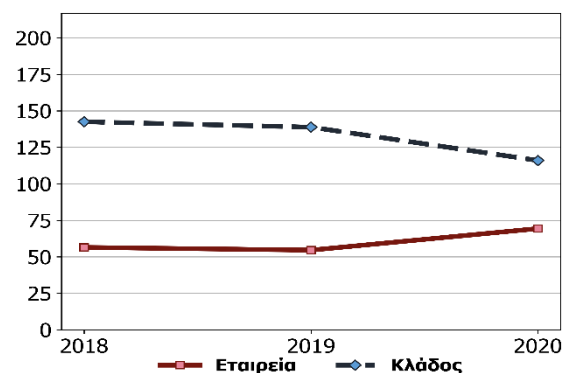
Γενική Ρευστότητα



Μ.Ο. Προθεσμίας Είσπραξης Απαιτήσεων (Ημ.)



Μ.Ο. Προθεσμίας Εξόφλησης Προμηθευτών (Ημ.)



Πηγή: Δημοσιευμένοι Ισολογισμοί – ICAP CRIF Α.Ε.

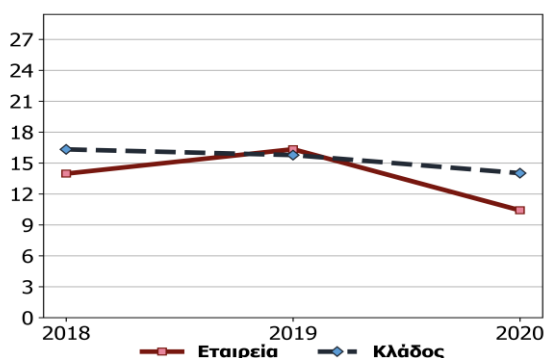
Πίνακας 5.11 Χρηματοοικονομικοί δείκτες της εταιρείας ΔΡΑΓΙΝΗ, Ε. Δ., Α.Ε. και σύγκριση με τον κλάδο (2018-2020)

ΔΡΑΓΙΝΗ, Ε. Δ., Α.Ε.

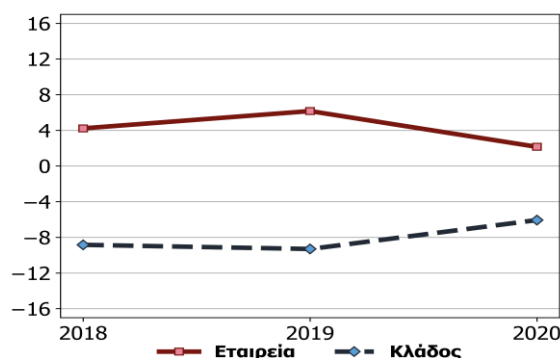
Μεταξύ **58** εταιρειών του κλάδου, η εταιρεία κατέλαβε το **2020** τις εξής θέσεις:

- 9^η βάσει Μικτών Κερδών
- 8^η βάσει Καθαρού Αποτελέσματος
- 9^η βάσει Κερδών ΕΒΙΤΔΑ
- 11^η βάσει Συνόλου Ενεργητικού
- 8^η βάσει Ιδίων Κεφαλαίων

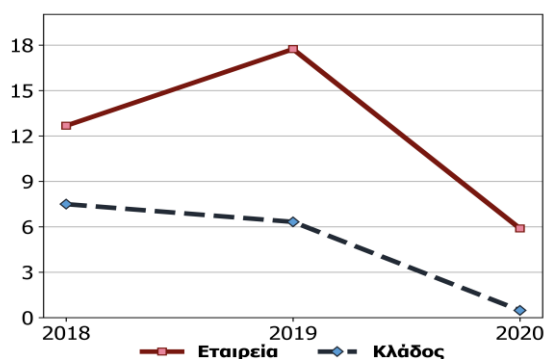
Περιθώριο Μικτού Κέρδους (%)



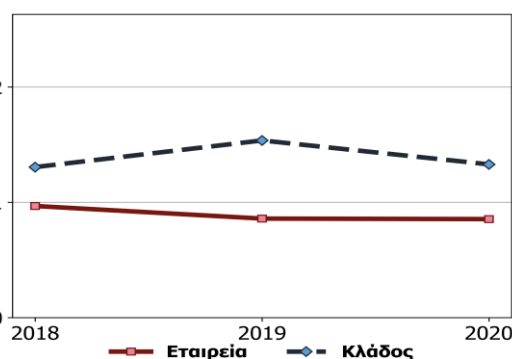
Περιθώριο Καθαρού Κέρδους (%)



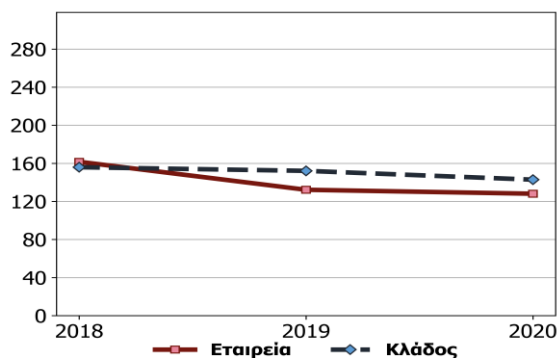
Αποδοτικότητα Ιδίων Κεφαλαίων (%)



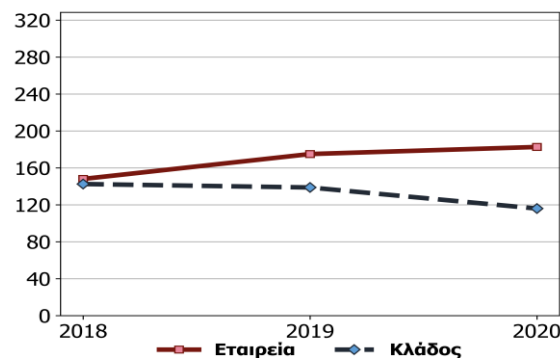
Γενική Ρευστότητα



Μ.Ο. Προθεσμίας Είσπραξης Απαιτήσεων (Ημ.)



Μ.Ο. Προθεσμίας Εξόφλησης Προμηθευτών (Ημ.)



Πηγή: Δημοσιευμένοι Ισολογισμοί – ICAP CRIF Α.Ε.

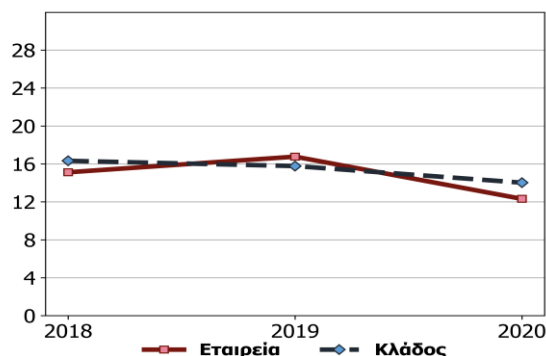
Πίνακας 5.12 Χρηματοοικονομικοί δείκτες της εταιρείας ΕΥΡΩΚΛΙΝΙΚΗ ΑΘΗΝΩΝ Α.Ε. και σύγκριση με τον κλάδο (2018-2020)

ΕΥΡΩΚΛΙΝΙΚΗ ΑΘΗΝΩΝ Α.Ε.

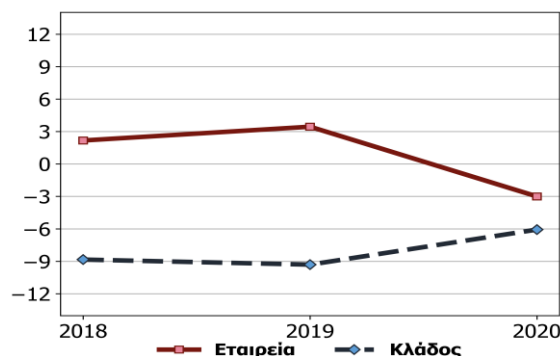
Μεταξύ **58** εταιρειών του κλάδου, η εταιρεία κατέλαβε το **2020** τις εξής θέσεις:

- 5^η** βάσει Μικτών Κερδών
- 53^η** βάσει Καθαρού Αποτελέσματος
- 7^η** βάσει Κερδών ΕΒΙΤΔΑ
- 6^η** βάσει Συνόλου Ενεργητικού
- 17^η** βάσει Ιδίων Κεφαλαίων

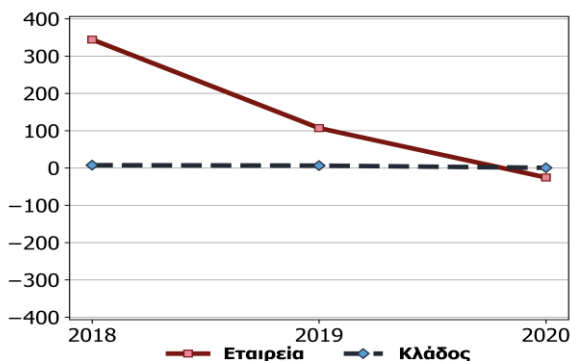
Περιθώριο Μικτού Κέρδους (%)



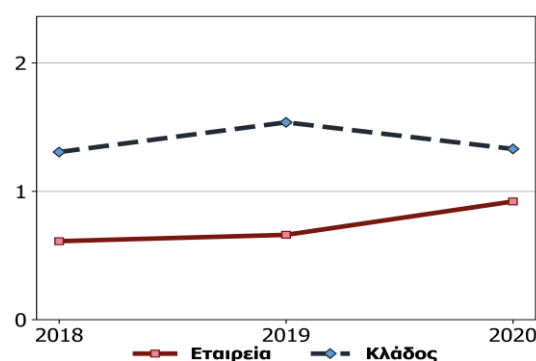
Περιθώριο Καθαρού Κέρδους (%)



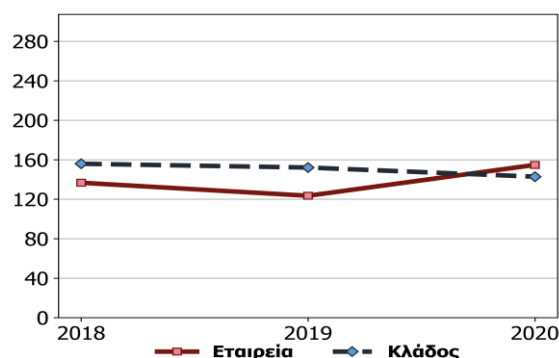
Αποδοτικότητα Ιδίων Κεφαλαίων (%)



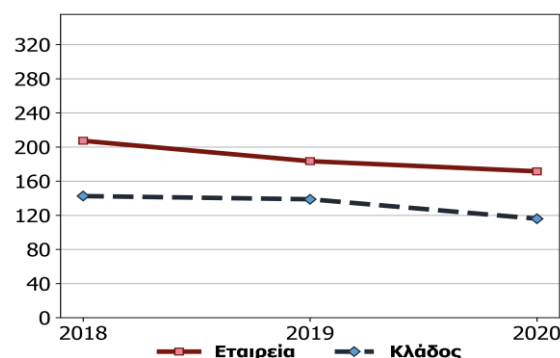
Γενική Ρευστότητα



Μ.Ο. Προθεσμίας Είσπραξης Απαιτήσεων (Ημ.)



Μ.Ο. Προθεσμίας Εξόφλησης Προμηθευτών (Ημ.)



Πηγή: Δημοσιευμένοι Ισολογισμοί – ICAP CRIF Α.Ε.

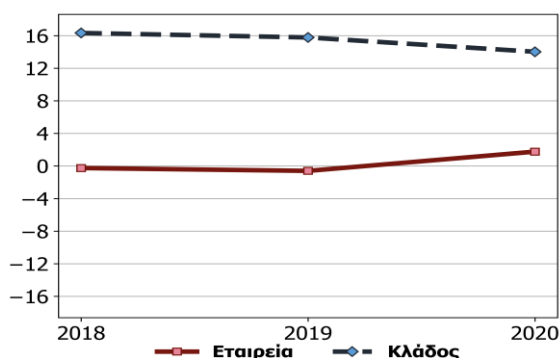
Πίνακας 5.13 Χρηματοοικονομικοί δείκτες της εταιρείας ΗΜΙΘΕΑ ΜΟΝΟΠΡΟΣΩΠΗ Α.Ε. και σύγκριση με τον κλάδο (2018-2020)

ΗΜΙΘΕΑ ΜΟΝΟΠΡΟΣΩΠΗ Α.Ε.

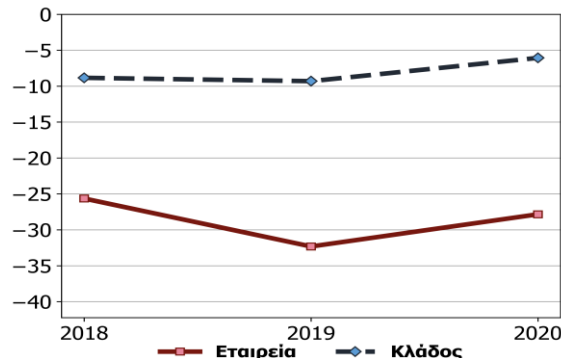
Μεταξύ **58** εταιρειών του κλάδου, η εταιρεία κατέλαβε το **2020** τις εξής θέσεις:

- 27^η** βάσει Μικτών Κερδών
- 58^η** βάσει Καθαρού Αποτελέσματος
- 58^η** βάσει Κερδών ΕΒΙΤΔΑ
- 4^η** βάσει Συνόλου Ενεργητικού
- 58^η** βάσει Ιδίων Κεφαλαίων

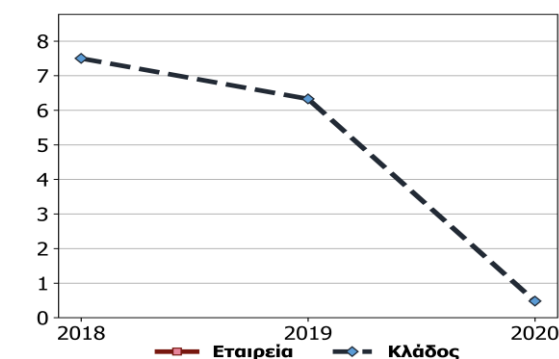
Περιθώριο Μικτού Κέρδους (%)



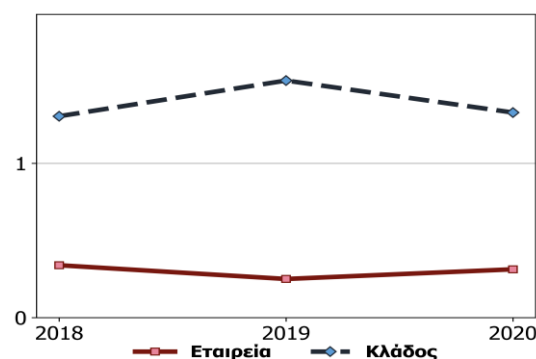
Περιθώριο Καθαρού Κέρδους (%)



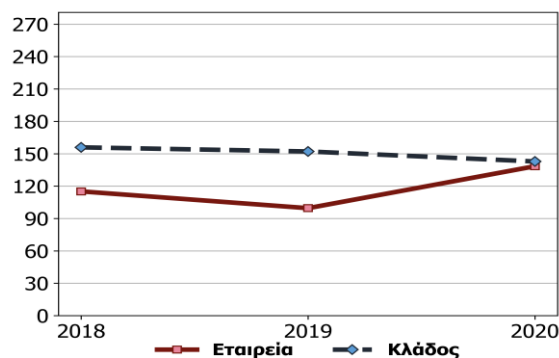
Αποδοτικότητα Ιδίων Κεφαλαίων (%)



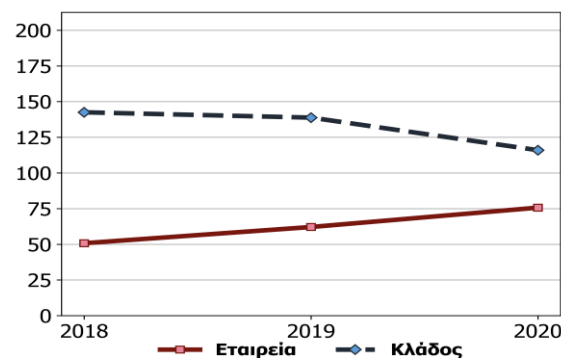
Γενική Ρευστότητα



Μ.Ο. Προθεσμίας Είσπραξης Απαιτήσεων (Ημ.)



Μ.Ο. Προθεσμίας Εξόφλησης Προμηθευτών (Ημ.)



Πηγή: Δημοσιευμένοι Ισολογισμοί – ICAP CRIF Α.Ε.

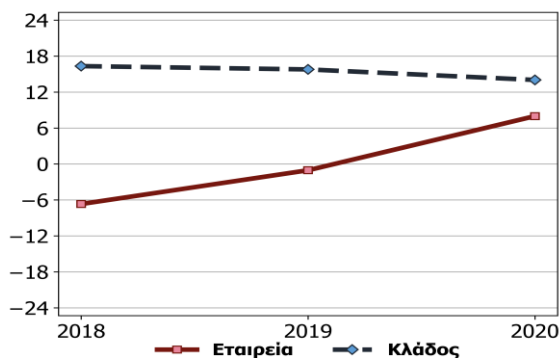
Πίνακας 5.14 Χρηματοοικονομικοί δείκτες της εταιρείας ΙΑΣΩ ΘΕΣΣΑΛΙΑΣ Α.Ε. και σύγκριση με τον κλάδο (2018-2020)

ΙΑΣΩ ΘΕΣΣΑΛΙΑΣ Α.Ε.

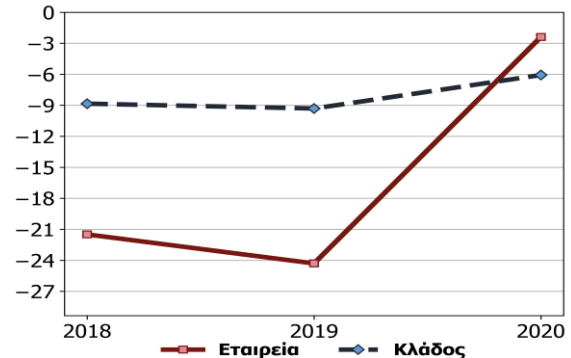
Μεταξύ **58** εταιρειών του κλάδου, η εταιρεία κατέλαβε το **2020** τις εξής θέσεις:

- 16^η** βάσει Μικτών Κερδών
- 40^η** βάσει Καθαρού Αποτελέσματος
- 6^η** βάσει Κερδών ΕΒΙΤΔΑ
- 8^η** βάσει Συνόλου Ενεργητικού
- 55^η** βάσει Ιδίων Κεφαλαίων

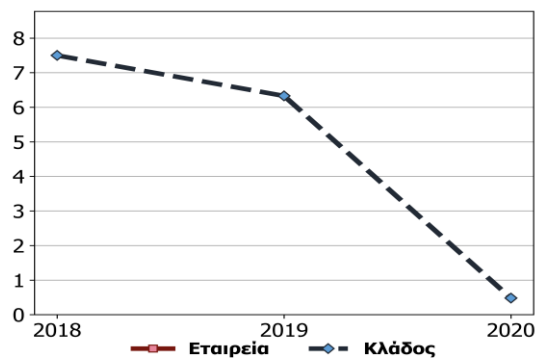
Περιθώριο Μικτού Κέρδους (%)



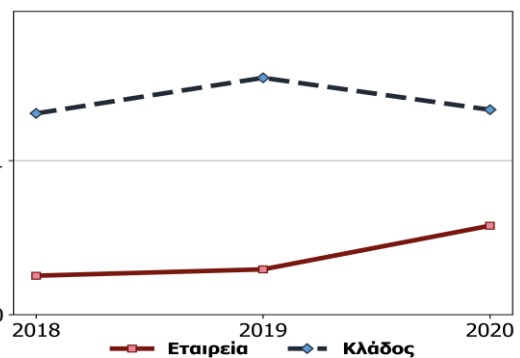
Περιθώριο Καθαρού Κέρδους (%)



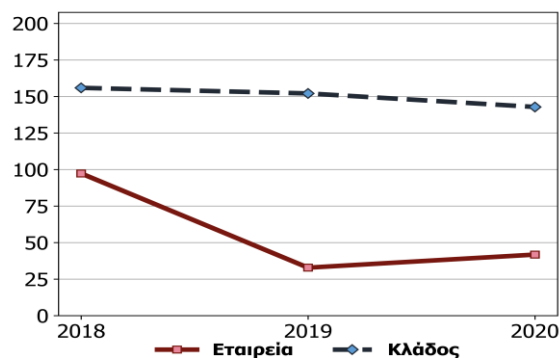
Αποδοτικότητα Ιδίων Κεφαλαίων (%)



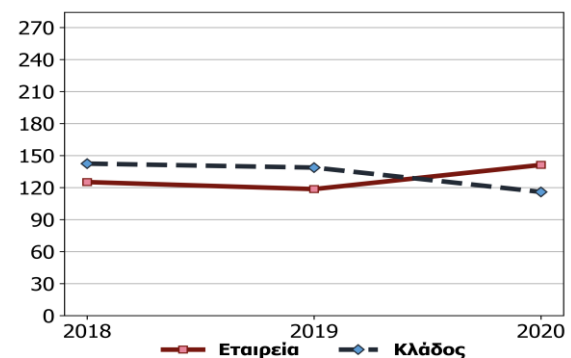
Γενική Ρευστότητα



Μ.Ο. Προθεσμίας Είσπραξης Απαιτήσεων (Ημ.)



Μ.Ο. Προθεσμίας Εξόφλησης Προμηθευτών (Ημ.)



Πηγή: Δημοσιευμένοι Ισολογισμοί – ICAP CRIF Α.Ε.

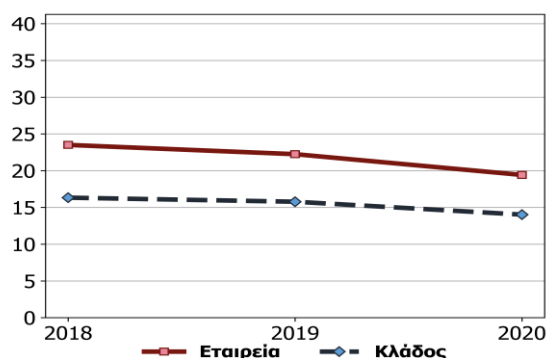
Πίνακας 5.15 Χρηματοοικονομικοί δείκτες της εταιρείας ΙΑΤΡΙΚΟ ΑΘΗΝΩΝ Ε.Α.Ε. και σύγκριση με τον κλάδο (2018-2020)

ΙΑΤΡΙΚΟ ΑΘΗΝΩΝ Ε.Α.Ε.

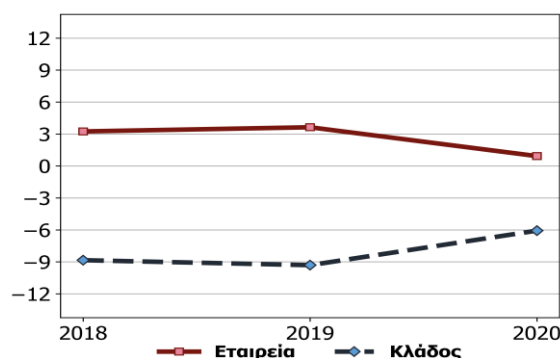
Μεταξύ **58** εταιρειών του κλάδου, η εταιρεία κατέλαβε το **2020** τις εξής θέσεις:

- 2^η βάσει Μικτών Κερδών
- 4^η βάσει Καθαρού Αποτελέσματος
- 3^η βάσει Κερδών ΕΒΙΤΔΑ
- 2^η βάσει Συνόλου Ενεργητικού
- 2^η βάσει Ιδίων Κεφαλαίων

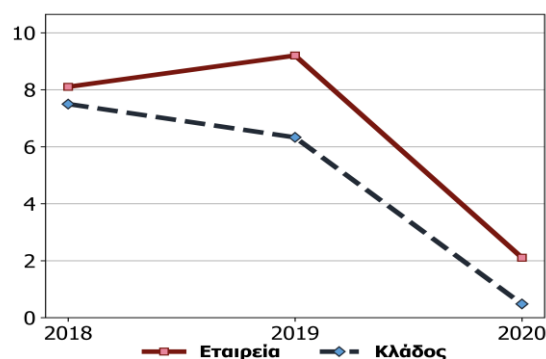
Περιθώριο Μικτού Κέρδους (%)



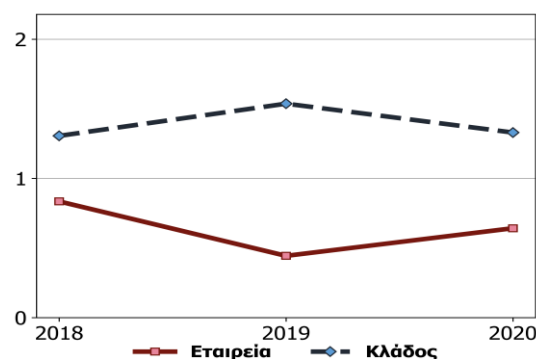
Περιθώριο Καθαρού Κέρδους (%)



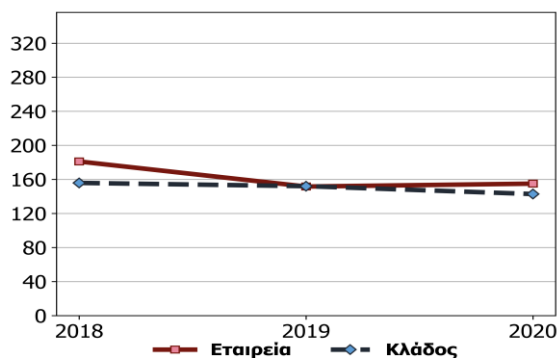
Αποδοτικότητα Ιδίων Κεφαλαίων (%)



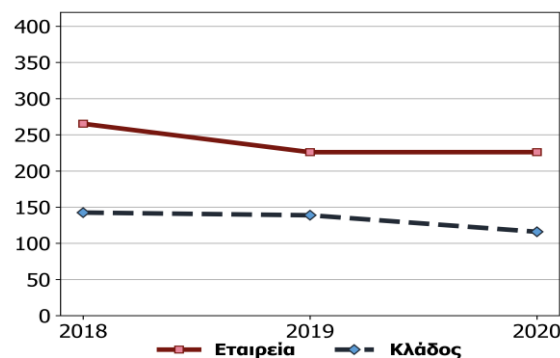
Γενική Ρευστότητα



Μ.Ο. Προθεσμίας Είσπραξης Απαιτήσεων (Ημ.)



Μ.Ο. Προθεσμίας Εξόφλησης Προμηθευτών (Ημ.)



Πηγή: Δημοσιευμένοι Ισολογισμοί – ICAP CRIF Α.Ε.

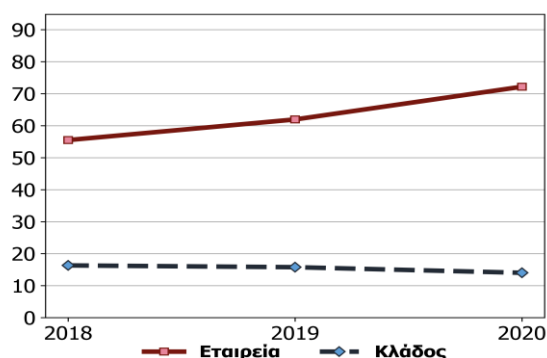
Πίνακας 5.16 Χρηματοοικονομικοί δείκτες της εταιρείας ΙΑΤΡΟΠΟΛΙΣ, ΙΔΙΩΤΙΚΗ ΚΛΙΝΙΚΗ, Α.Ε. και σύγκριση με τον κλάδο (2018-2020)

ΙΑΤΡΟΠΟΛΙΣ, ΙΔΙΩΤΙΚΗ ΚΛΙΝΙΚΗ, Α.Ε.

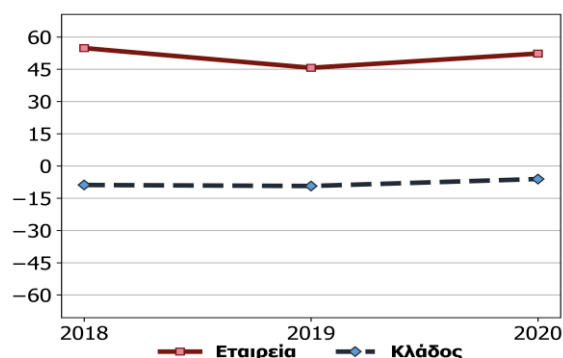
Μεταξύ **58** εταιρειών του κλάδου, η εταιρεία κατέλαβε το **2020** τις εξής θέσεις:

- 4^η** βάσει Μικτών Κερδών
- 3^η** βάσει Καθαρού Αποτελέσματος
- 4^η** βάσει Κερδών ΕΒΙΤΔΑ
- 25^η** βάσει Συνόλου Ενεργητικού
- 11^η** βάσει Ιδίων Κεφαλαίων

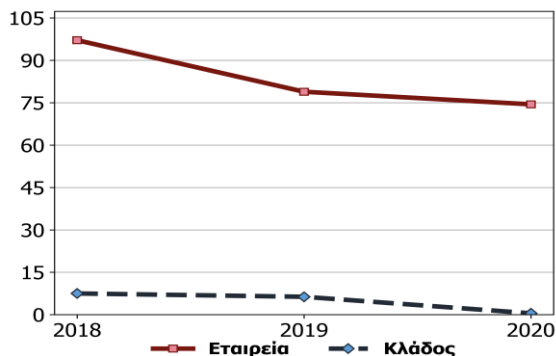
Περιθώριο Μικτού Κέρδους (%)



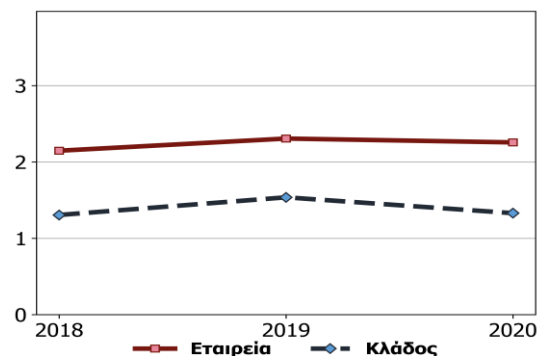
Περιθώριο Καθαρού Κέρδους (%)



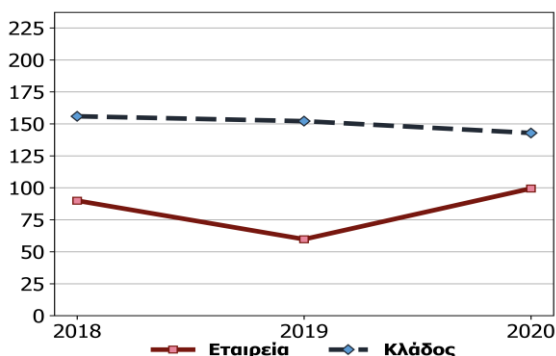
Αποδοτικότητα Ιδίων Κεφαλαίων (%)



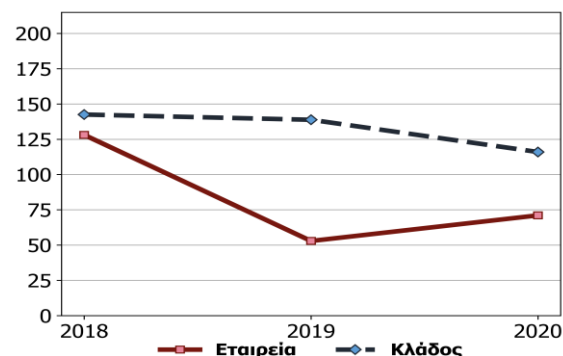
Γενική Ρευστότητα



Μ.Ο. Προθεσμίας Είσπραξης Απαιτήσεων (Ημ.)



Μ.Ο. Προθεσμίας Εξόφλησης Προμηθευτών (Ημ.)



Πηγή: Δημοσιευμένοι Ισολογισμοί – ICAP CRIF Α.Ε.

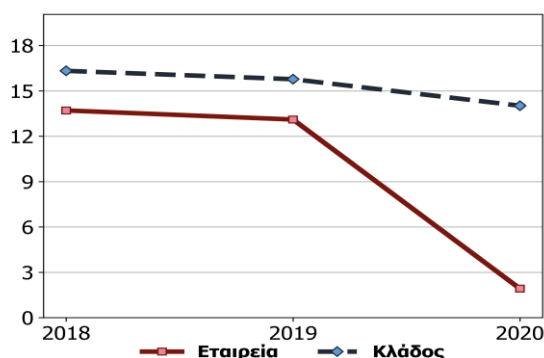
Πίνακας 5.17 Χρηματοοικονομικοί δείκτες της εταιρείας ΚΕΝΤΡΙΚΗ ΚΛΙΝΙΚΗ ΑΘΗΝΩΝ Α.Ε. και σύγκριση με τον κλάδο (2018-2020)

ΚΕΝΤΡΙΚΗ ΚΛΙΝΙΚΗ ΑΘΗΝΩΝ Α.Ε.

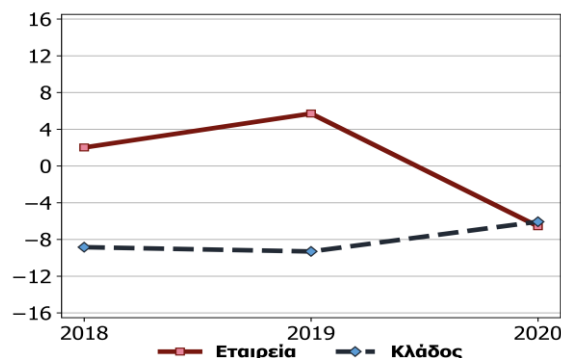
Μεταξύ **58** εταιρειών του κλάδου, η εταιρεία κατέλαβε το **2020** τις εξής θέσεις:

- 43^η** βάσει Μικτών Κερδών
- 45^η** βάσει Καθαρού Αποτελέσματος
- 49^η** βάσει Κερδών EBITDA
- 15^η** βάσει Συνόλου Ενεργητικού
- 5^η** βάσει Ιδίων Κεφαλαίων

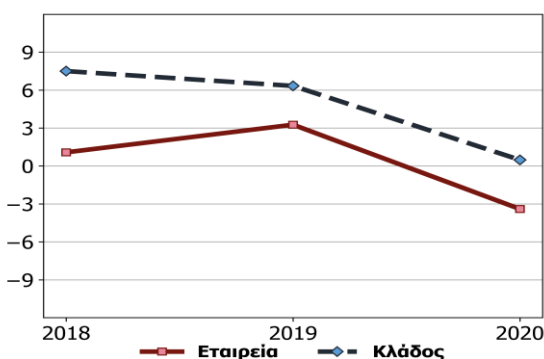
Περιθώριο Μικτού Κέρδους (%)



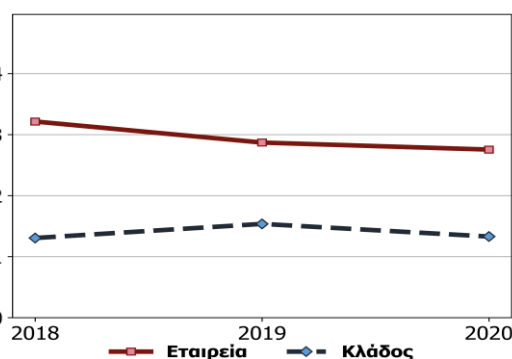
Περιθώριο Καθαρού Κέρδους (%)



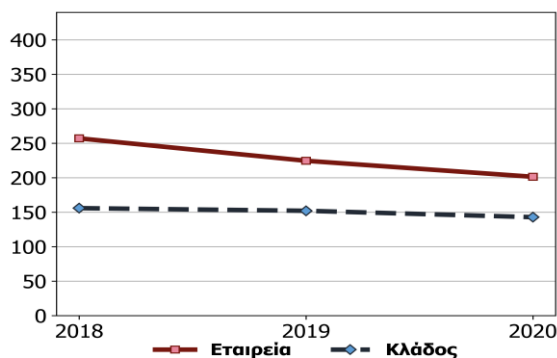
Αποδοτικότητα Ιδίων Κεφαλαίων (%)



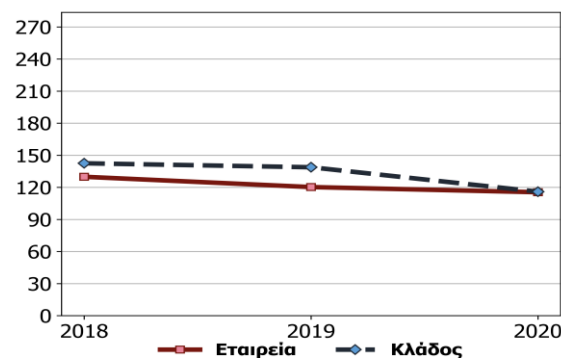
Γενική Ρευστότητα



Μ.Ο. Προθεσμίας Είσπραξης Απαιτήσεων (Ημ.)



Μ.Ο. Προθεσμίας Εξόφλησης Προμηθευτών (Ημ.)



Πηγή: Δημοσιευμένοι Ισολογισμοί – ICAP CRIF Α.Ε.

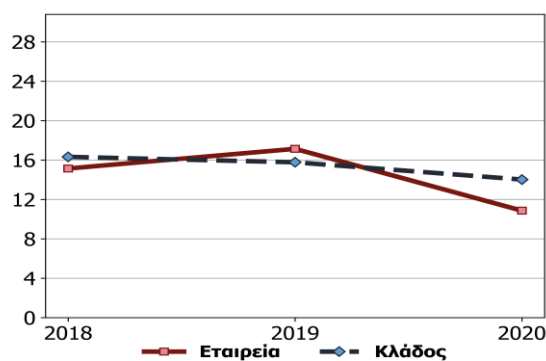
Πίνακας 5.18 Χρηματοοικονομικοί δείκτες της εταιρείας ΚΛΙΝΙΚΗ ΑΓΙΟΣ ΛΟΥΚΑΣ - ΝΟΣΗΛΕΥΤΙΚΗ Α.Ε. και σύγκριση με τον κλάδο (2018-2020)

ΚΛΙΝΙΚΗ ΑΓΙΟΣ ΛΟΥΚΑΣ - ΝΟΣΗΛΕΥΤΙΚΗ Α.Ε.

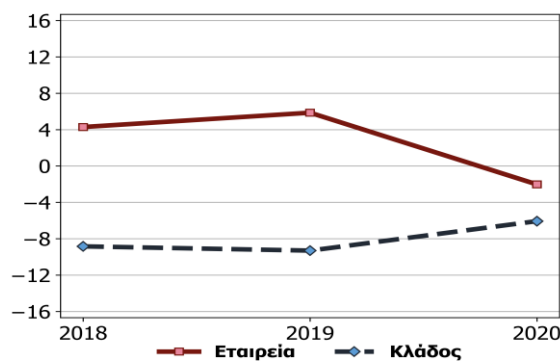
Μεταξύ **58** εταιρειών του κλάδου, η εταιρεία κατέλαβε το **2020** τις εξής θέσεις:

- 7^η βάσει Μικτών Κερδών
- 49^η βάσει Καθαρού Αποτελέσματος
- 8^η βάσει Κερδών ΕΒΙΤΔΑ
- 7^η βάσει Συνόλου Ενεργητικού
- 6^η βάσει Ιδίων Κεφαλαίων

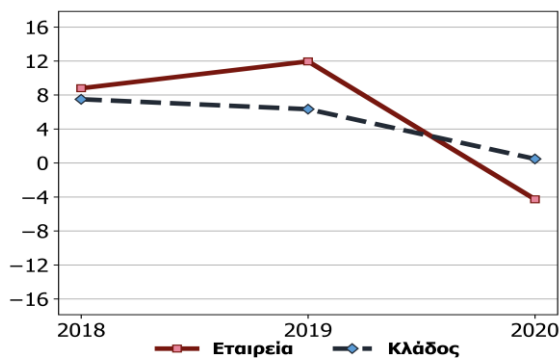
Περιθώριο Μικτού Κέρδους (%)



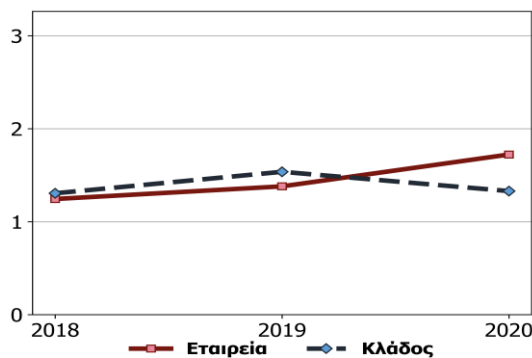
Περιθώριο Καθαρού Κέρδους (%)



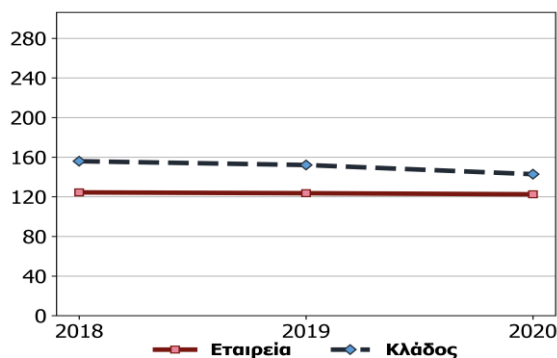
Αποδοτικότητα Ιδίων Κεφαλαίων (%)



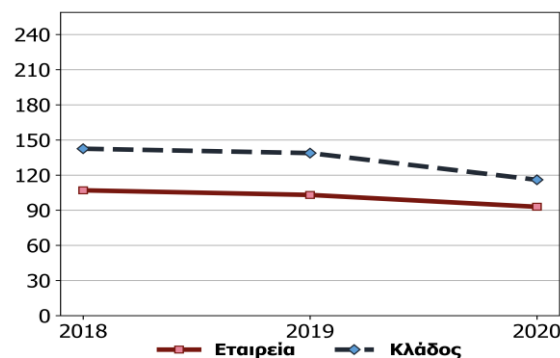
Γενική Ρευστότητα



Μ.Ο. Προθεσμίας Είσπραξης Απαιτήσεων (Ημ.)



Μ.Ο. Προθεσμίας Εξόφλησης Προμηθευτών (Ημ.)



Πηγή: Δημοσιευμένοι Ισολογισμοί - ICAP CRIF Α.Ε.

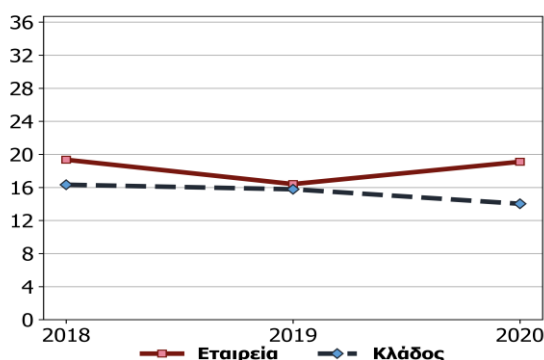
Πίνακας 5.19 Χρηματοοικονομικοί δείκτες της εταιρείας ΛΕΥΚΟΣ ΣΤΑΥΡΟΣ ΑΘΗΝΩΝ Α.Ε. και σύγκριση με τον κλάδο (2018-2020)

ΛΕΥΚΟΣ ΣΤΑΥΡΟΣ ΑΘΗΝΩΝ Α.Ε.

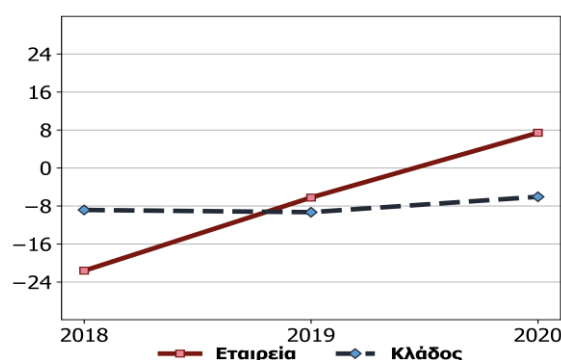
Μεταξύ **58** εταιρειών του κλάδου, η εταιρεία κατέλαβε το **2020** τις εξής θέσεις:

- 10^η** βάσει Μικτών Κερδών
- 6^η** βάσει Καθαρού Αποτελέσματος
- 12^η** βάσει Κερδών EBITDA
- 18^η** βάσει Συνόλου Ενεργητικού
- 47^η** βάσει Ιδίων Κεφαλαίων

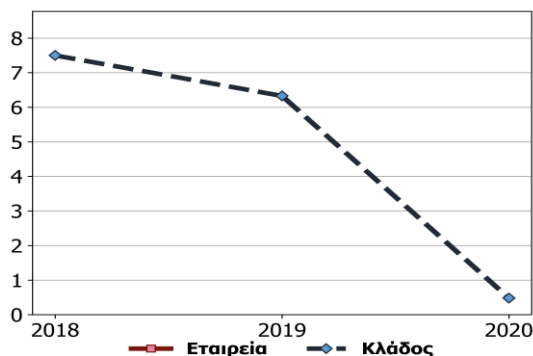
Περιθώριο Μικτού Κέρδους (%)



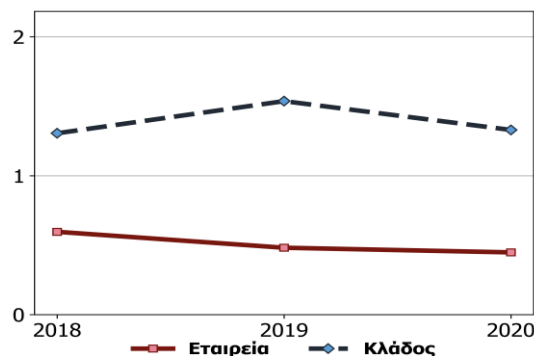
Περιθώριο Καθαρού Κέρδους (%)



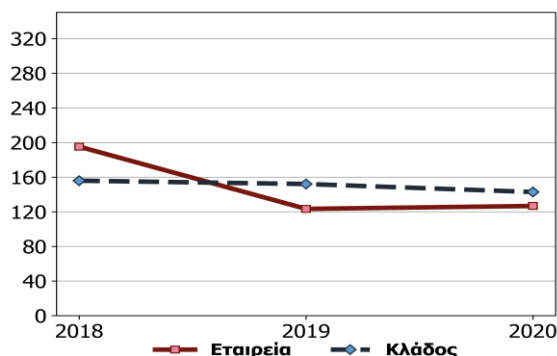
Αποδοτικότητα Ιδίων Κεφαλαίων (%)



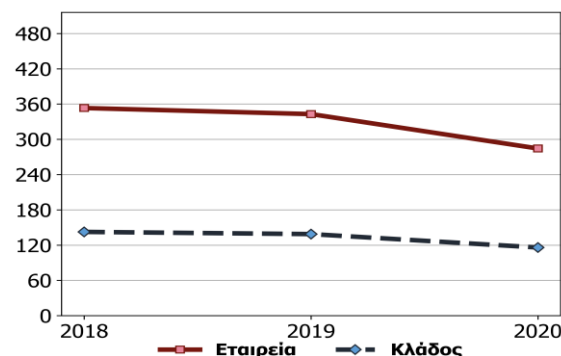
Γενική Ρευστότητα



Μ.Ο. Προθεσμίας Είσπραξης Απαιτήσεων (Ημ.)



Μ.Ο. Προθεσμίας Εξόφλησης Προμηθευτών (Ημ.)



Πηγή: Δημοσιευμένοι Ισολογισμοί – ICAP CRIF Α.Ε.

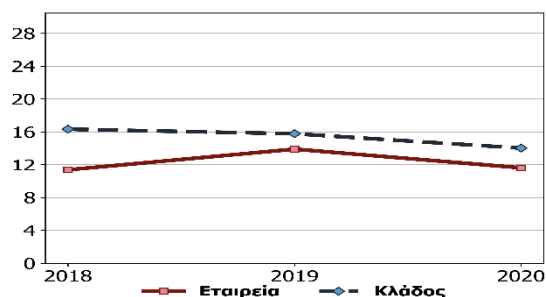
Πίνακας 5.20 Χρηματοοικονομικοί δείκτες της εταιρείας ΜΕΤΡΟΠΟΛΙΤΑΝ ΤΖΕΝΕΡΑΛ ΧΟΣΠΙΤΑΛ ΕΚΜΕΤΑΛΛΕΥΣΗΣ & ΛΕΙΤΟΥΡΓΙΑΣ ΦΟΡΕΩΝ ΥΓΕΙΟΝΟΜΙΚΗΣ ΜΕΡΙΜΝΑΣ ΜΟΝΟΠΡΟΣΩΠΗ Α.Ε. και σύγκριση με τον κλάδο (2018-2020)

ΜΕΤΡΟΠΟΛΙΤΑΝ ΤΖΕΝΕΡΑΛ ΧΟΣΠΙΤΑΛ ΕΚΜΕΤΑΛΛΕΥΣΗΣ & ΛΕΙΤΟΥΡΓΙΑΣ ΦΟΡΕΩΝ ΥΓΕΙΟΝΟΜΙΚΗΣ ΜΕΡΙΜΝΑΣ ΜΟΝΟΠΡΟΣΩΠΗ Α.Ε.

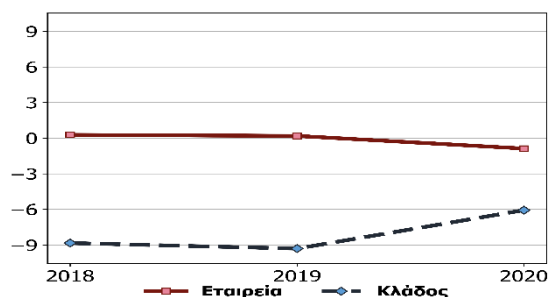
Μεταξύ **58** εταιρειών του κλάδου, η εταιρεία κατέλαβε το **2020** τις εξής θέσεις:

- 6^η** βάσει Μικτών Κερδών
- 39^η** βάσει Καθαρού Αποτελέσματος
- 5^η** βάσει Κερδών ΕΒΙΤΔΑ
- 5^η** βάσει Συνόλου Ενεργητικού
- 7^η** βάσει Ιδίων Κεφαλαίων

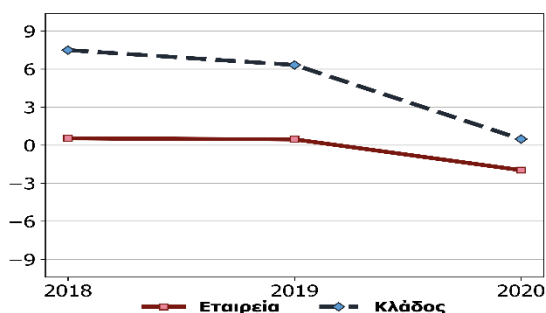
Περιθώριο Μικτού Κέρδους (%)



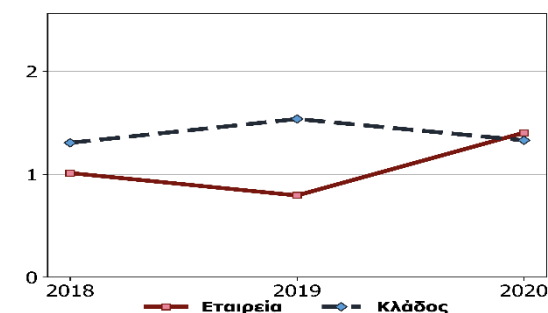
Περιθώριο Καθαρού Κέρδους (%)



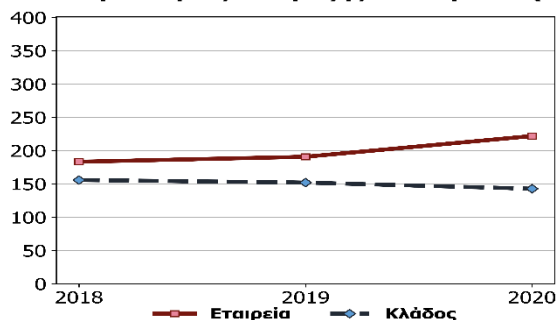
Αποδοτικότητα Ιδίων Κεφαλαίων (%)



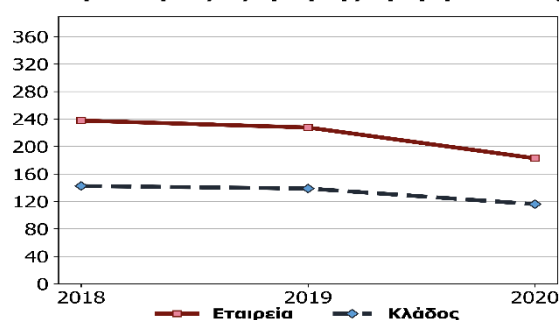
Γενική Ρευστότητα



Μ.Ο. Προθεσμίας Είσπραξης Απαιτήσεων (Ημ.)



Μ.Ο. Προθεσμίας Εξόφλησης Προμηθευτών (Ημ.)



Πηγή: Δημοσιευμένοι Ισολογισμοί – ICAP CRIF Α.Ε.

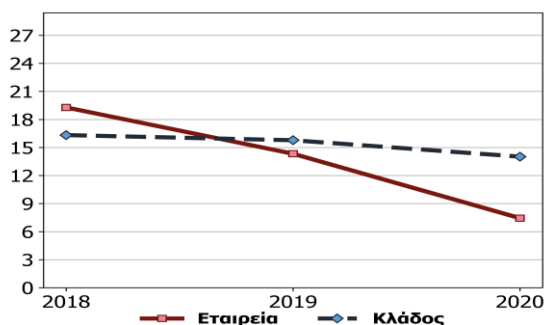
Πίνακας 5.21 Χρηματοοικονομικοί δείκτες της εταιρείας ΟΛΥΜΠΙΟΝ ΘΕΡΑΠΕΥΤΗΡΙΟΝ ΓΕΝΙΚΗ ΚΛΙΝΙΚΗ ΠΑΤΡΩΝ Α.Ε. και σύγκριση με τον κλάδο (2018-2020)

ΟΛΥΜΠΙΟΝ ΘΕΡΑΠΕΥΤΗΡΙΟΝ ΓΕΝΙΚΗ ΚΛΙΝΙΚΗ ΠΑΤΡΩΝ Α.Ε.

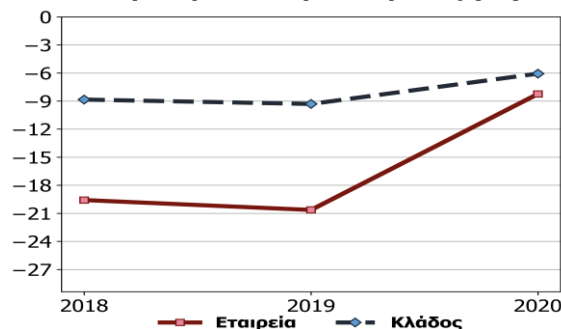
Μεταξύ **58** εταιρειών του κλάδου, η εταιρεία κατέλαβε το **2020** τις εξής θέσεις:

- 28^η** βάσει Μικτών Κερδών
- 48^η** βάσει Καθαρού Αποτελέσματος
- 14^η** βάσει Κερδών EBITDA
- 9^η** βάσει Συνόλου Ενεργητικού
- 50^η** βάσει Ιδίων Κεφαλαίων

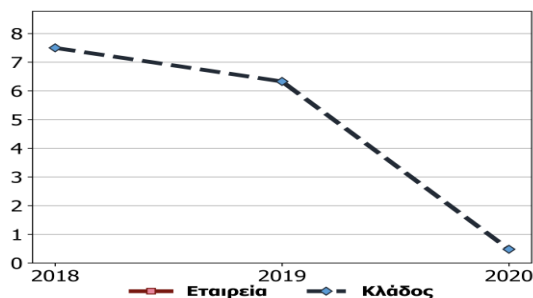
Περιθώριο Μικτού Κέρδους (%)



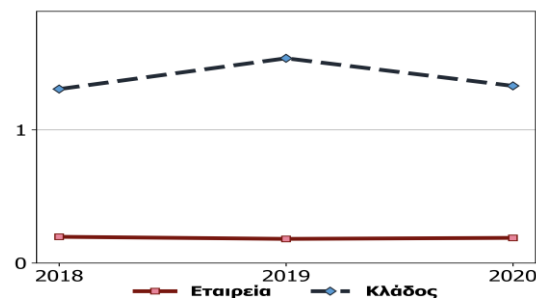
Περιθώριο Καθαρού Κέρδους (%)



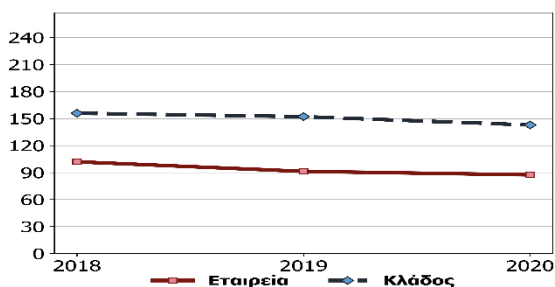
Αποδοτικότητα Ιδίων Κεφαλαίων (%)



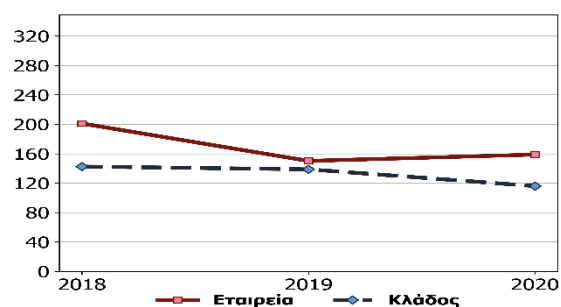
Γενική Ρευστότητα



Μ.Ο. Προθεσμίας Είσπραξης Απαιτήσεων (Ημ.)



Μ.Ο. Προθεσμίας Εξόφλησης Προμηθευτών (Ημ.)



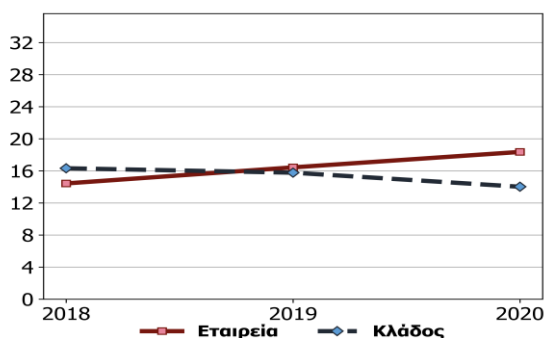
Πηγή: Δημοσιευμένοι Ισολογισμοί – ICAP CRIF Α.Ε.

Πίνακας 5.22 Χρηματοοικονομικοί δείκτες της εταιρείας ΠΕΡΣΕΥΣ ΜΟΝΟΠΡΟΣΩΠΗ Α.Ε. ΕΚΜΕΤΑΛΛΕΥΣΗΣ ΚΑΙ ΛΕΙΤΟΥΡΓΙΑΣ ΦΟΡΕΩΝ ΥΓΕΙΟΝΟΜΙΚΗΣ ΜΕΡΙΜΝΑΣ και σύγκριση με τον κλάδο (2018-2020)
ΠΕΡΣΕΥΣ ΜΟΝΟΠΡΟΣΩΠΗ Α.Ε. ΕΚΜΕΤΑΛΛΕΥΣΗΣ ΚΑΙ ΛΕΙΤΟΥΡΓΙΑΣ ΦΟΡΕΩΝ ΥΓΕΙΟΝΟΜΙΚΗΣ ΜΕΡΙΜΝΑΣ

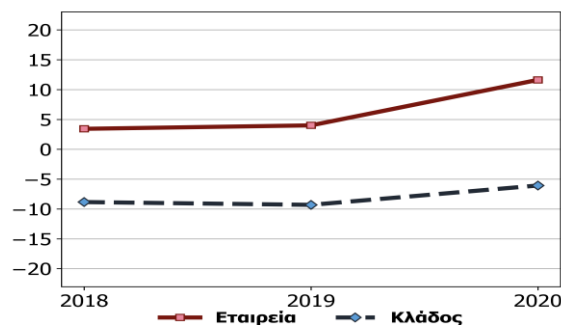
Μεταξύ **58** εταιρειών του κλάδου, η εταιρεία κατέλαβε το **2020** τις εξής θέσεις:

- 3^η βάσει Μικτών Κερδών
- 2^η βάσει Καθαρού Αποτελέσματος
- 2^η βάσει Κερδών ΕΒΙΤΔΑ
- 3^η βάσει Συνόλου Ενεργητικού
- 3^η βάσει Ιδίων Κεφαλαίων

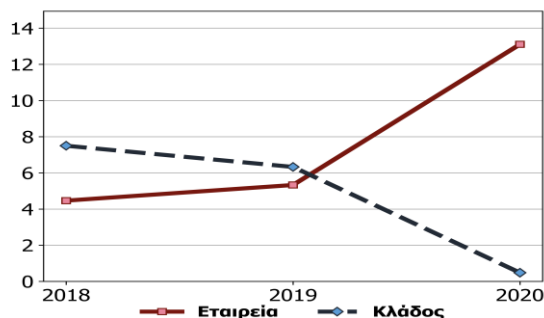
Περιθώριο Μικτού Κέρδους (%)



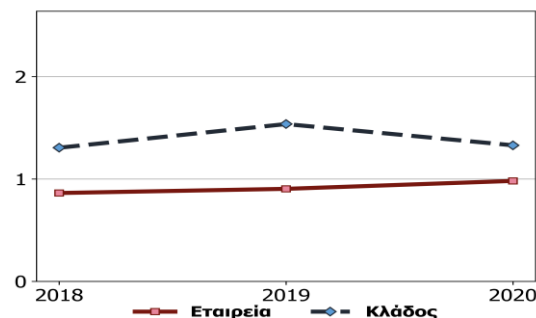
Περιθώριο Καθαρού Κέρδους (%)



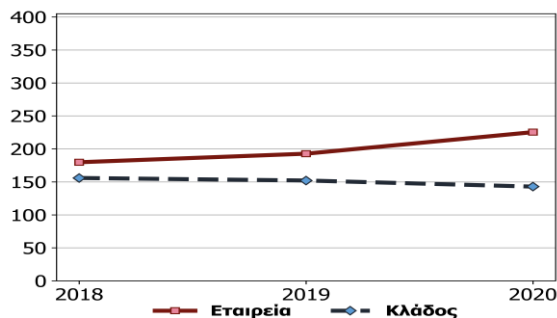
Αποδοτικότητα Ιδίων Κεφαλαίων (%)



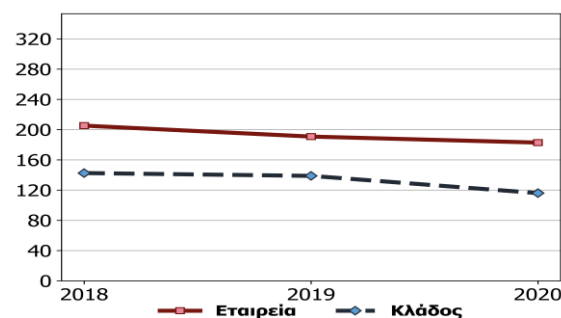
Γενική Ρευστότητα



Μ.Ο. Προθεσμίας Είσπραξης Απαιτήσεων (Ημ.)



Μ.Ο. Προθεσμίας Εξόφλησης Προμηθευτών (Ημ.)



Πηγή: Δημοσιευμένοι Ισολογισμοί – ICAP CRIF Α.Ε.

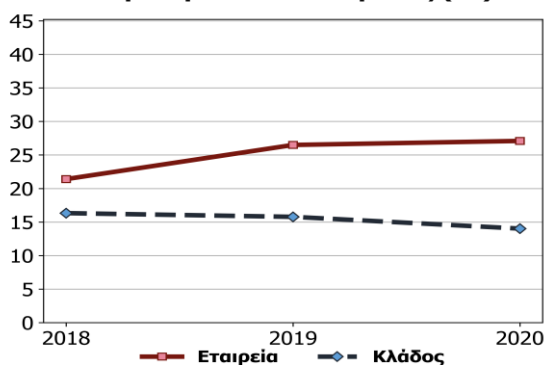
Πίνακας 5.23 Χρηματοοικονομικοί δείκτες της εταιρείας ΥΓΕΙΑ ΔΙΑΓΝΩΣΤΙΚΟΝ & ΘΕΡΑΠΕΥΤΙΚΟΝ ΚΕΝΤΡΟΝ ΑΘΗΝΩΝ ΜΟΝΟΠΡΟΣΩΠΗ Α.Ε. και σύγκριση με τον κλάδο (2018-2020)

ΥΓΕΙΑ ΔΙΑΓΝΩΣΤΙΚΟΝ & ΘΕΡΑΠΕΥΤΙΚΟΝ ΚΕΝΤΡΟΝ ΑΘΗΝΩΝ ΜΟΝΟΠΡΟΣΩΠΗ Α.Ε.

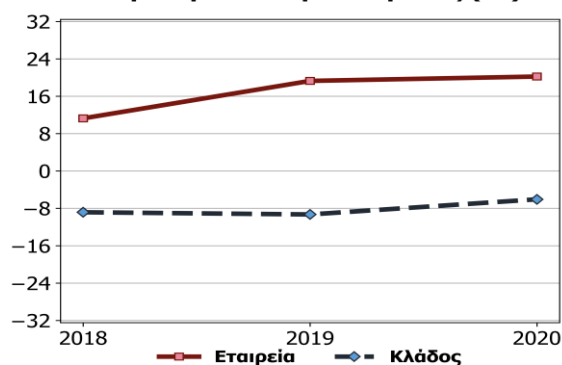
Μεταξύ **58** εταιρειών του κλάδου, η εταιρεία κατέλαβε το **2020** τις εξής θέσεις:

- 1^η βάσει Μικτών Κερδών
- 1^η βάσει Καθαρού Αποτελέσματος
- 1^η βάσει Κερδών ΕΒΙΤΔΑ
- 1^η βάσει Συνόλου Ενεργητικού
- 1^η βάσει Ιδίων Κεφαλαίων

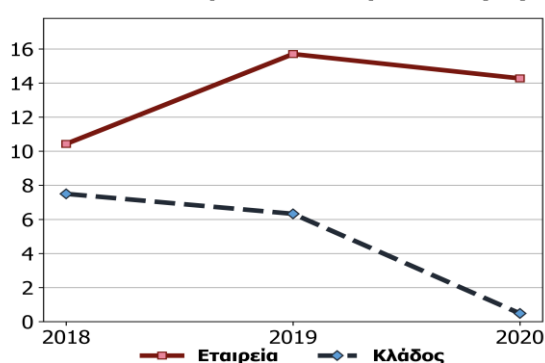
Περιθώριο Μικτού Κέρδους (%)



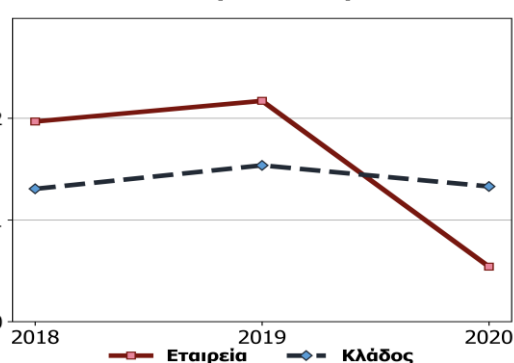
Περιθώριο Καθαρού Κέρδους (%)



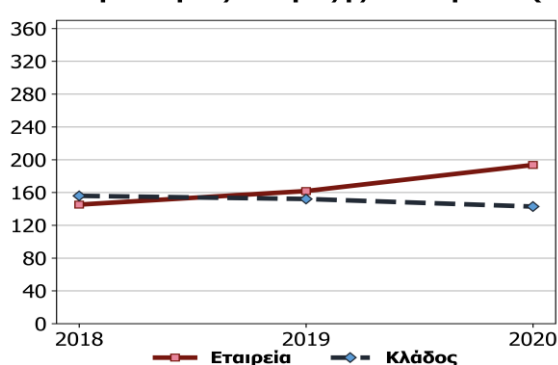
Αποδοτικότητα Ιδίων Κεφαλαίων (%)



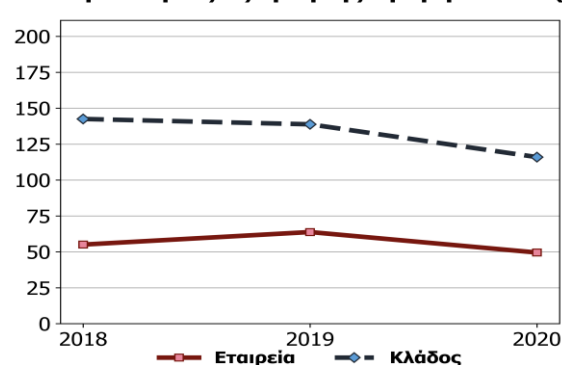
Γενική Ρευστότητα



Μ.Ο. Προθεσμίας Είσπραξης Απαιτήσεων (Ημ.)



Μ.Ο. Προθεσμίας Εξόφλησης Προμηθευτών (Ημ.)



Πηγή: Δημοσιευμένοι Ισολογισμοί – ICAP CRIF Α.Ε.

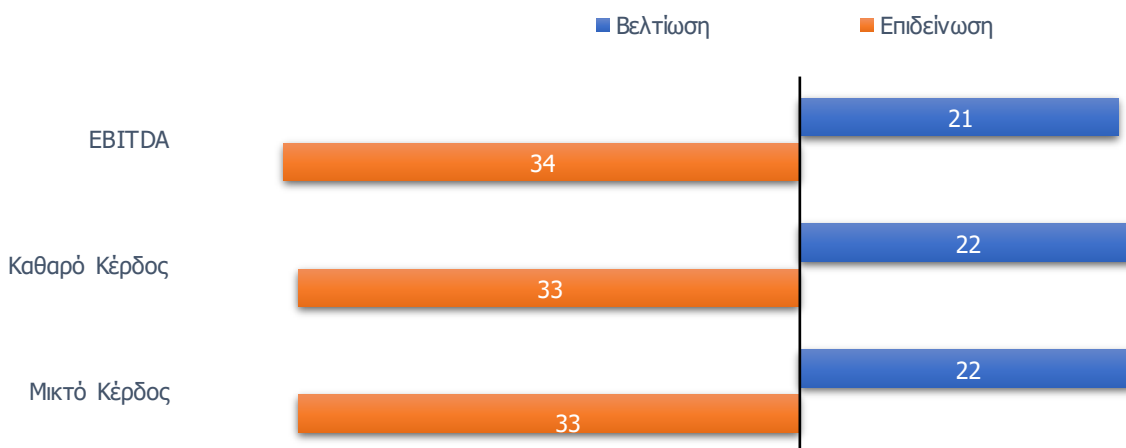
5.4 Κατάταξη των Επιχειρήσεων του Κλάδου Βάσει Κερδοφορίας

Στη συνέχεια παρουσιάζεται ο αριθμός των εταιρειών του κλάδου που εμφάνισαν βελτίωση (ή επιδείνωση) στην κερδοφορία τους (μικτό κέρδος, καθαρό κέρδος και κέρδος EBITDA), το 2020 σε σχέση με το 2019. Από το διάγραμμα 5.4 προκύπτει **επίδεινωση** σε όλους τους δείκτες για τις περισσότερες επιχειρήσεις.

Ακολουθεί η **κατάταξη** των εταιρειών (οι οποίες συμπεριελήφθησαν στη χρηματοοικονομική ανάλυση που προηγήθηκε) για τις οποίες υπήρχαν

διαθέσιμοι δημοσιευμένοι ισολογισμοί για το **2020**, μέχρι την περίοδο σύνταξης της παρούσης μελέτης. Η κατάταξη παρουσιάζει τις 30 μεγαλύτερες εταιρείες βάσει **α)** μικτών κερδών, **β)** καθαρού (προ φόρου) αποτελέσματος, **γ)** κερδών EBITDA, **δ)** συνόλου ενεργητικού και **ε)** ιδίων κεφαλαίων (πίνακες 5.24-5.28). Η κατάταξη αφορά το **2020**. Παράλληλα αναφέρονται και τα αντίστοιχα οικονομικά μεγέθη των εταιρειών για το 2019.

Διάγραμμα 5.4 Αριθμός των επιχειρήσεων εκμετάλλευσης κλινικών με βελτίωση / επιδείνωση στην κερδοφορία (2020/2019)



Δείγμα 55 εταιρειών

Πηγή: ICAP CRIF A.E.

Πίνακας 5.24 Κατάταξη κλινικών βάσει Μικτών Κερδών (2019-2020)

A/A 2020	Επωνυμία	2019	2020
1	ΥΓΕΙΑ ΔΙΑΓΝΩΣΤΙΚΟΝ & ΘΕΡΑΠΕΥΤΙΚΟΝ ΚΕΝΤΡΟΝ ΑΘΗΝΩΝ ΜΟΝΟΠΡΟΣΩΠΗ Α.Ε.	37.912.000	38.138.000
2	ΙΑΤΡΙΚΟ ΑΘΗΝΩΝ Ε.Α.Ε.	42.414.000	35.588.000
3	ΠΕΡΣΕΥΣ ΜΟΝΟΠΡΟΣΩΠΗ Α.Ε. ΕΚΜΕΤΑΛΛΕΥΣΗΣ ΚΑΙ ΛΕΙΤΟΥΡΓΙΑΣ ΦΟΡΕΩΝ ΥΓΕΙΟΝΟΜΙΚΗΣ ΜΕΡΙΜΝΑΣ	13.859.250	15.377.778
4	ΙΑΤΡΟΠΟΛΙΣ, ΙΔΙΩΤΙΚΗ ΚΛΙΝΙΚΗ, Α.Ε.	8.106.906	8.385.561
5	ΕΥΡΩΚΛΙΝΙΚΗ ΑΘΗΝΩΝ Α.Ε.	7.916.570	5.677.598
6	ΜΕΤΡΟΠΟΛΙΤΑΝ ΤΖΕΝΕΡΑΛ ΧΟΣΠΙΤΑΛ ΕΚΜΕΤΑΛΛΕΥΣΗΣ & ΛΕΙΤΟΥΡΓΙΑΣ ΦΟΡΕΩΝ ΥΓΕΙΟΝΟΜΙΚΗΣ ΜΕΡΙΜΝΑΣ ΜΟΝΟΠΡΟΣΩΠΗ Α.Ε.	5.959.410	4.981.469
7	ΚΛΙΝΙΚΗ ΑΓΙΟΣ ΛΟΥΚΑΣ - ΝΟΣΗΛΕΥΤΙΚΗ Α.Ε.	7.904.074	4.761.442
8	ATHENS EYE CLINIC Α.Ε.	3.791.337	4.698.519
9	ΔΡΑΓΙΝΗ, Ε. Δ., Α.Ε.	5.187.787	3.123.488
10	ΛΕΥΚΟΣ ΣΤΑΥΡΟΣ ΑΘΗΝΩΝ Α.Ε.	1.788.788	2.544.817
11	ΠΕΙΡΑΙΚΟ ΘΕΡΑΠΕΥΤΗΡΙΟ Α.Ε.	713.574	1.963.534
12	ANIMUS Α.Ε.	4.738.343	1.942.005
13	ΙΠΠΟΚΡΑΤΗΣ, Ο, ΓΕΝΙΚΗ ΚΛΙΝΙΚΗ Α.Ε.	1.284.495	1.757.876
14	ΒΙΟΚΛΙΝΙΚΗ ΘΕΣΣΑΛΟΝΙΚΗΣ ΙΔΙΩΤΙΚΗ ΚΛΙΝΙΚΗ ΜΟΝΟΠΡΟΣΩΠΗ Α.Ε.	2.263.774	1.702.678
15	ΒΙΟΚΛΙΝΙΚΗ ΑΘΗΝΩΝ ΜΟΝΟΠΡΟΣΩΠΗ Α.Ε. - ΙΔΙΩΤΙΚΗ ΚΛΙΝΙΚΗ ΠΑΡΟΧΗΣ ΥΠΗΡΕΣΙΩΝ ΥΓΕΙΑΣ	3.651.636	1.678.919
16	ΙΑΣΩ ΘΕΣΣΑΛΙΑΣ Α.Ε.	-158.073	1.464.590
17	EUROMEDICA - ΑΡΩΓΗ ΘΕΣΣΑΛΟΝΙΚΗΣ Α.Ε.	1.256.000	1.264.000
18	ΑΡΜΟΝΙΑ Α.Ε.	848.350	1.239.868
19	ΜΕΣΟΓΕΙΑΚΟ ΚΕΝΤΡΟ ΑΠΟΚΑΤΑΣΤΑΣΗΣ Α.Ε.	1.020.298	1.221.469
20	ΟΙΚΟΝΟΜΟΠΟΥΛΟΣ, Ι., Κ., Α.Ε.	1.352.298	1.207.755
21	ΘΗΣΕΑΣ ΚΕΝΤΡΟ ΑΠΟΚΑΤΑΣΤΑΣΗΣ Α.Ε.	1.475.601	1.080.383
22	ΑΤΤΙΚΟ ΘΕΡΑΠΕΥΤΗΡΙΟ Α.Ε.	790.130	1.003.808
23	ΘΕΣΣΑΛΙΚΗ Α.Ε.	39.265	979.944
24	ΟΛΥΜΠΙΟΝ ΧΑΝΙΩΝ Α.Ε.	430.757	966.365
25	EYE DAY CLINIC ΜΟΝΟΠΡΟΣΩΠΗ Ε.Π.Ε.	Μ.Δ.	938.479
26	ΚΕΝΤΡΟ ΙΑΤΡΙΚΗΣ ΑΠΟΚΑΤΑΣΤΑΣΗΣ ΚΑΒΑΛΑΣ-ΛΥΔΙΑ Α.Ε.	1.037.988	821.097
27	ΗΜΙΘΕΑ ΜΟΝΟΠΡΟΣΩΠΗ Α.Ε.	-271.234	819.137
28	ΟΛΥΜΠΙΟΝ ΘΕΡΑΠΕΥΤΗΡΙΟΝ ΓΕΝΙΚΗ ΚΛΙΝΙΚΗ ΠΑΤΡΩΝ Α.Ε.	1.717.301	773.580
29	CRETA INTERCLINIC ΙΔΙΩΤΙΚΗ ΚΛΙΝΙΚΗ ΘΕΡΑΠΕΥΤΙΚΟ - ΔΙΑΓΝΩΣΤΙΚΟ - ΧΕΙΡΟΥΡΓΙΚΟ & ΕΡΕΥΝΗΤΙΚΟ ΚΕΝΤΡΟ ΜΟΝΟΠΡΟΣΩΠΗ Α.Ε.	2.242.471	752.516
30	ΙΠΠΟΚΡΑΤΗΣ ΜΟΝΟΠΡΟΣΩΠΗ Α.Ε.	438.786	715.222

Μ.Δ.: Μη Διαθέσιμο

Πηγή: Δημοσιευμένοι Ισολογισμοί – ICAP CRIF ΑΕ

Πίνακας 5.25 Κατάταξη κλινικών βάσει Καθαρών Κερδών (2019-2020)

A/A 2020	Επωνυμία	2019	2020
1	ΥΓΕΙΑ ΔΙΑΓΝΩΣΤΙΚΟΝ & ΘΕΡΑΠΕΥΤΙΚΟΝ ΚΕΝΤΡΟΝ ΑΘΗΝΩΝ ΜΟΝΟΠΡΟΣΩΠΗ Α.Ε.	27.599.000	28.464.000
2	ΠΕΡΣΕΥΣ ΜΟΝΟΠΡΟΣΩΠΗ Α.Ε. ΕΚΜΕΤΑΛΛΕΥΣΗΣ ΚΑΙ ΛΕΙΤΟΥΡΓΙΑΣ ΦΟΡΕΩΝ ΥΓΕΙΟΝΟΜΙΚΗΣ ΜΕΡΙΜΝΑΣ	3.378.750	9.734.722
3	ΙΑΤΡΟΠΟΛΙΣ, ΙΔΙΩΤΙΚΗ ΚΛΙΝΙΚΗ, Α.Ε.	5.975.337	6.075.547
4	ΙΑΤΡΙΚΟ ΑΘΗΝΩΝ Ε.Α.Ε.	6.927.000	1.700.000
5	ΠΕΙΡΑΙΚΟ ΘΕΡΑΠΕΥΤΗΡΙΟ Α.Ε.	21.791	1.326.755
6	ΛΕΥΚΟΣ ΣΤΑΥΡΟΣ ΑΘΗΝΩΝ Α.Ε.	-678.662	985.948
7	ATHENS EYE CLINIC Α.Ε.	1.640.494	699.913
8	ΔΡΑΓΙΝΗ, Ε. Δ., Α.Ε.	1.954.273	643.781
9	ΑΡΜΟΝΙΑ Α.Ε.	113.552	559.906
10	ΑΤΤΙΚΟ ΘΕΡΑΠΕΥΤΗΡΙΟ Α.Ε.	-103.166	424.835
11	ΒΙΟΚΛΙΝΙΚΗ ΘΕΣΣΑΛΟΝΙΚΗΣ ΙΔΙΩΤΙΚΗ ΚΛΙΝΙΚΗ ΜΟΝΟΠΡΟΣΩΠΗ Α.Ε.	1.176.253	410.223
12	ΘΕΣΣΑΛΙΚΗ Α.Ε.	-681.007	317.773
13	ΟΙΚΟΝΟΜΟΠΟΥΛΟΣ, Ι., Κ., Α.Ε.	408.373	303.355
14	EUROMEDICA - ΑΡΩΓΗ ΘΕΣΣΑΛΟΝΙΚΗΣ Α.Ε.	-705.000	232.000
15	ΙΠΠΟΚΡΑΤΗΣ ΜΟΝΟΠΡΟΣΩΠΗ Α.Ε.	-110.509	224.477
16	ΚΛΙΝΙΚΗ ΑΓΙΟΣ ΝΙΚΗΤΑΣ Α.Ε.	322.052	181.622
17	ΚΑΣΤΑΛΙΑ, Η, Α.Ε.	182.493	150.645
18	EYE DAY CLINIC ΜΟΝΟΠΡΟΣΩΠΗ Ε.Π.Ε.	Μ.Δ.	137.373
19	ΕΥΓΕΝΙΔΕΙΟΝ ΘΕΡΑΠΕΥΤΗΡΙΟΝ Η ΑΓΙΑ ΤΡΙΑΣ Α.Ε.	333.988	132.862
20	ΙΠΠΟΚΡΑΤΗΣ, Ο, ΓΕΝΙΚΗ ΚΛΙΝΙΚΗ Α.Ε.	3.618.245	111.978
21	ΘΕΡΑΠΕΥΤΗΡΙΟ Ν. ΣΠΙΝΑΡΗ Α.Ε.	611.096	87.358
22	ΑΣΚΛΗΠΕΙΟΝ, ΤΟ, Δ. ΣΑΜΕΛΛΑΣ Α.Ε.	Μ.Δ.	73.999
23	ΟΛΥΜΠΙΟΝ ΧΑΝΙΩΝ Α.Ε.	-611.007	62.968
24	ΑΝΑΣΣΑ ΙΔΙΩΤΙΚΗ ΚΛΙΝΙΚΗ ΙΩΑΝΝΟΥ - ΙΔΙΩΤΙΚΑ ΠΟΛΥΙΑΤΡΕΙΑ Α.Ε.	149.445	55.742
25	ΚΕΝΤΡΟ ΙΑΤΡΙΚΗΣ ΑΠΟΚΑΤΑΣΤΑΣΗΣ ΚΑΒΑΛΑΣ-ΛΥΔΙΑ Α.Ε.	90.484	34.742
26	ΑΣΚΛΗΠΕΙΟΝ ΑΝΩ ΒΟΛΟΥ Α. ΜΠΙΣΑΚΟΣ - Α. ΚΥΡΙΑΚΟΣ Α.Ε.	183.452	26.658
27	ΑΝΑΒΙΩΣΗ Α.Ε.	69.233	15.360
28	ΚΑΛΟΓΕΡΟΠΟΥΛΟΣ, ΑΘ. Ι., - ΚΛΙΝΙΚΗ ΑΓ. ΦΩΤΕΙΝΗ Α.Ε.	Μ.Δ.	2.721
29	ΨΥΧΙΑΤΡΙΚΗ ΚΛΙΝΙΚΗ ΔΡΑΜΑΣ Α.Ε.	332.898	-1.290
30	ΠΑΠΑΔΟΠΟΥΛΟΣ, ΣΠ., Α.Ε.	514.189	-42.051

Μ.Δ.: Μη Διαθέσιμο

Πηγή: Δημοσιευμένοι Ισολογισμοί – ICAP CRIF ΑΕ

**Πίνακας 5.26 Κατάταξη κλινικών βάσει ΕΒΙΤΔΑ
(2019-2020)**

A/A 2020	Επωνυμία	2019	2020
1	ΥΓΕΙΑ ΔΙΑΓΝΩΣΤΙΚΟΝ & ΘΕΡΑΠΕΥΤΙΚΟΝ ΚΕΝΤΡΟΝ ΑΘΗΝΩΝ ΜΟΝΟΠΡΟΣΩΠΗ Α.Ε.	40.540.000	42.061.000
2	ΠΕΡΣΕΥΣ ΜΟΝΟΠΡΟΣΩΠΗ Α.Ε. ΕΚΜΕΤΑΛΛΕΥΣΗΣ ΚΑΙ ΛΕΙΤΟΥΡΓΙΑΣ ΦΟΡΕΩΝ ΥΓΕΙΟΝΟΜΙΚΗΣ ΜΕΡΙΜΝΑΣ	20.303.992	18.529.024
3	ΙΑΤΡΙΚΟ ΑΘΗΝΩΝ Ε.Α.Ε.	23.663.000	16.219.000
4	ΙΑΤΡΟΠΟΛΙΣ, ΙΔΙΩΤΙΚΗ ΚΛΙΝΙΚΗ, Α.Ε.	6.500.807	6.640.733
5	ΜΕΤΡΟΠΟΛΙΤΑΝ ΤΖΕΝΕΡΑΛ ΧΟΣΠΙΤΑΛ ΕΚΜΕΤΑΛΛΕΥΣΗΣ & ΛΕΙΤΟΥΡΓΙΑΣ ΦΟΡΕΩΝ ΥΓΕΙΟΝΟΜΙΚΗΣ ΜΕΡΙΜΝΑΣ ΜΟΝΟΠΡΟΣΩΠΗ Α.Ε.	6.693.363	6.382.677
6	ΙΑΣΩ ΘΕΣΣΑΛΙΑΣ Α.Ε.	695.432	3.630.473
7	ΕΥΡΩΚΛΙΝΙΚΗ ΑΘΗΝΩΝ Α.Ε.	6.470.773	3.142.084
8	ΚΛΙΝΙΚΗ ΑΓΙΟΣ ΛΟΥΚΑΣ - ΝΟΣΗΛΕΥΤΙΚΗ Α.Ε.	6.437.676	2.628.007
9	ΔΡΑΓΙΝΗ, Ε. Δ., Α.Ε.	3.279.418	2.395.143
10	ΠΕΙΡΑΙΚΟ ΘΕΡΑΠΕΥΤΗΡΙΟ Α.Ε.	45.015	1.418.868
11	EUROMEDICA - ΑΡΩΓΗ ΘΕΣΣΑΛΟΝΙΚΗΣ Α.Ε.	650.000	1.369.000
12	ΛΕΥΚΟΣ ΣΤΑΥΡΟΣ ΑΘΗΝΩΝ Α.Ε.	-332.190	1.346.263
13	ΒΙΟΚΛΙΝΙΚΗ ΘΕΣΣΑΛΟΝΙΚΗΣ ΙΔΙΩΤΙΚΗ ΚΛΙΝΙΚΗ ΜΟΝΟΠΡΟΣΩΠΗ Α.Ε.	2.144.718	1.248.374
14	ΟΛΥΜΠΙΟΝ ΘΕΡΑΠΕΥΤΗΡΙΟΝ ΓΕΝΙΚΗ ΚΛΙΝΙΚΗ ΠΑΤΡΩΝ Α.Ε.	-322.933	1.186.412
15	ATHENS EYE CLINIC Α.Ε.	1.843.133	960.910
16	ΑΡΜΟΝΙΑ Α.Ε.	551.908	898.116
17	ANIMUS Α.Ε.	2.793.377	738.410
18	ΑΤΤΙΚΟ ΘΕΡΑΠΕΥΤΗΡΙΟ Α.Ε.	69.431	628.786
19	ΙΠΠΟΚΡΑΤΗΣ, Ο, ΓΕΝΙΚΗ ΚΛΙΝΙΚΗ Α.Ε.	4.201.463	612.282
20	ΘΕΣΣΑΛΙΚΗ Α.Ε.	-330.614	608.012
21	ΚΛΙΝΙΚΗ ΑΓΙΟΣ ΝΙΚΗΤΑΣ Α.Ε.	667.952	510.287
22	ΚΕΝΤΡΟ ΙΑΤΡΙΚΗΣ ΑΠΟΚΑΤΑΣΤΑΣΗΣ ΚΑΒΑΛΑΣ-ΛΥΔΙΑ Α.Ε.	606.077	469.898
23	ΟΙΚΟΝΟΜΟΠΟΥΛΟΣ, Ι., Κ., Α.Ε.	497.492	421.648
24	ΕΥΓΕΝΙΔΕΙΟΝ ΘΕΡΑΠΕΥΤΗΡΙΟΝ Η ΑΓΙΑ ΤΡΙΑΣ Α.Ε.	609.121	408.610
25	ΚΑΣΤΑΛΙΑ, Η, Α.Ε.	401.947	372.875
26	ΨΥΧΙΑΤΡΙΚΗ ΚΛΙΝΙΚΗ ΔΡΑΜΑΣ Α.Ε.	700.240	359.241
27	ΙΠΠΟΚΡΑΤΗΣ ΜΟΝΟΠΡΟΣΩΠΗ Α.Ε.	-7.025	335.260
28	ΑΝΑΒΙΩΣΗ Α.Ε.	378.235	331.836
29	ΒΙΟΚΛΙΝΙΚΗ ΑΘΗΝΩΝ ΜΟΝΟΠΡΟΣΩΠΗ Α.Ε. - ΙΔΙΩΤΙΚΗ ΚΛΙΝΙΚΗ ΠΑΡΟΧΗΣ ΥΠΗΡΕΣΙΩΝ ΥΓΕΙΑΣ	2.861.072	273.846
30	ΜΕΣΟΓΕΙΑΚΟ ΚΕΝΤΡΟ ΑΠΟΚΑΤΑΣΤΑΣΗΣ Α.Ε.	99.622	217.508

Πηγή: Δημοσιευμένοι Ισολογισμοί – ICAP CRIF ΑΕ

**Πίνακας 5.27 Κατάταξη κλινικών βάσει Ενεργητικού
(2019-2020)**

A/A 2020	Επωνυμία	2019	2020
1	ΥΓΕΙΑ ΔΙΑΓΝΩΣΤΙΚΟΝ & ΘΕΡΑΠΕΥΤΙΚΟΝ ΚΕΝΤΡΟΝ ΑΘΗΝΩΝ ΜΟΝΟΠΡΟΣΩΠΗ Α.Ε.	309.025.000	489.072.000
2	ΙΑΤΡΙΚΟ ΑΘΗΝΩΝ Ε.Α.Ε.	373.425.000	423.924.000
3	ΠΕΡΣΕΥΣ ΜΟΝΟΠΡΟΣΩΠΗ Α.Ε. ΕΚΜΕΤΑΛΛΕΥΣΗΣ ΚΑΙ ΛΕΙΤΟΥΡΓΙΑΣ ΦΟΡΕΩΝ ΥΓΕΙΟΝΟΜΙΚΗΣ ΜΕΡΙΜΝΑΣ	191.230.769	239.286.190
4	ΗΜΙΘΕΑ ΜΟΝΟΠΡΟΣΩΠΗ Α.Ε.	122.951.344	127.648.897
5	ΜΕΤΡΟΠΟΛΙΤΑΝ ΤΖΕΝΕΡΑΛ ΧΟΣΠΙΤΑΛ ΕΚΜΕΤΑΛΛΕΥΣΗΣ & ΛΕΙΤΟΥΡΓΙΑΣ ΦΟΡΕΩΝ ΥΓΕΙΟΝΟΜΙΚΗΣ ΜΕΡΙΜΝΑΣ ΜΟΝΟΠΡΟΣΩΠΗ Α.Ε.	71.706.057	84.537.496
6	ΕΥΡΩΚΛΙΝΙΚΗ ΑΘΗΝΩΝ Α.Ε.	71.955.861	79.559.729
7	ΚΛΙΝΙΚΗ ΑΓΙΟΣ ΛΟΥΚΑΣ - ΝΟΣΗΛΕΥΤΙΚΗ Α.Ε.	63.962.468	64.811.986
8	ΙΑΣΩ ΘΕΣΣΑΛΙΑΣ Α.Ε.	54.034.147	57.260.403
9	ΟΛΥΜΠΙΟΝ ΘΕΡΑΠΕΥΤΗΡΙΟΝ ΓΕΝΙΚΗ ΚΛΙΝΙΚΗ ΠΑΤΡΩΝ Α.Ε.	57.750.795	57.178.177
10	ΒΙΟΚΛΙΝΙΚΗ ΑΘΗΝΩΝ ΜΟΝΟΠΡΟΣΩΠΗ Α.Ε. - ΙΔΙΩΤΙΚΗ ΚΛΙΝΙΚΗ ΠΑΡΟΧΗΣ ΥΠΗΡΕΣΙΩΝ ΥΓΕΙΑΣ	43.920.493	41.275.593
11	ΔΡΑΓΙΝΗ, Ε. Δ., Α.Ε.	36.973.272	40.816.714
12	ANIMUS Α.Ε.	33.633.856	32.806.171
13	EUROMEDICA - ΑΡΩΓΗ ΘΕΣΣΑΛΟΝΙΚΗΣ Α.Ε.	31.324.000	30.833.000
14	ΑΚΤΙΟΣ ΑΠΟΚΑΤΑΣΤΑΣΗ Α.Ε.	28.800.705	30.531.258
15	ΚΕΝΤΡΙΚΗ ΚΛΙΝΙΚΗ ΑΘΗΝΩΝ Α.Ε.	28.807.164	29.482.975
16	ΒΙΟΚΛΙΝΙΚΗ ΘΕΣΣΑΛΟΝΙΚΗΣ ΙΔΙΩΤΙΚΗ ΚΛΙΝΙΚΗ ΜΟΝΟΠΡΟΣΩΠΗ Α.Ε.	17.534.781	19.440.504
17	ΕΥΓΕΝΙΔΕΙΟΝ ΘΕΡΑΠΕΥΤΗΡΙΟΝ Η ΑΓΙΑ ΤΡΙΑΣ Α.Ε.	19.120.492	18.683.376
18	ΛΕΥΚΟΣ ΣΤΑΥΡΟΣ ΑΘΗΝΩΝ Α.Ε.	12.210.981	16.738.980
19	ΑΝΑΓΕΝΝΗΣΗ, Η, Α.Ε. ΚΕΝΤΡΟ ΑΠΟΘΕΡΑΠΕΙΑΣ ΑΠΟΚΑΤΑΣΤΑΣΗΣ ΘΕΣΣΑΛΟΝΙΚΗΣ	16.925.956	16.631.444
20	ΟΛΥΜΠΙΟΝ ΘΕΣΣΑΛΙΑΣ Α.Ε.	14.690.720	14.455.127
21	ΚΕΝΤΡΟ ΙΑΤΡΙΚΗΣ ΑΠΟΚΑΤΑΣΤΑΣΗΣ ΚΑΒΑΛΑΣ-ΛΥΔΙΑ Α.Ε.	14.851.306	13.809.830
22	ΘΗΣΕΑΣ ΚΕΝΤΡΟ ΑΠΟΚΑΤΑΣΤΑΣΗΣ Α.Ε.	14.001.872	13.643.832
23	ΙΠΠΟΚΡΑΤΗΣ, Ο, ΓΕΝΙΚΗ ΚΛΙΝΙΚΗ Α.Ε.	14.888.057	13.445.137
24	ΓΕΝΙΚΗ ΚΛΙΝΙΚΗ ΔΩΔΕΚΑΝΗΣΟΥ ΜΟΝΟΠΡΟΣΩΠΗ Α.Ε.	10.704.414	12.642.217
25	ΙΑΤΡΟΠΟΛΙΣ, ΙΔΙΩΤΙΚΗ ΚΛΙΝΙΚΗ, Α.Ε.	11.623.599	12.555.006
26	ΑΡΜΟΝΙΑ Α.Ε.	12.353.995	12.133.227
27	ΜΕΣΟΓΕΙΑΚΟ ΚΕΝΤΡΟ ΑΠΟΚΑΤΑΣΤΑΣΗΣ Α.Ε.	12.050.199	12.127.008
28	ΔΙΑΠΛΑΣΗ ΚΕΝΤΡΟ ΑΠΟΚΑΤΑΣΤΑΣΗΣ Α.Ε.	11.656.297	11.623.083
29	ΓΑΒΡΙΛΑΚΗ ΓΕΝΙΚΗ ΚΛΙΝΙΚΗ Α.Ε.	10.569.946	11.169.900
30	ΑΣΚΛΗΠΕΙΟ ΚΡΗΤΗΣ Α.Ε.	9.553.727	9.460.018

Πηγή: Δημοσιευμένοι Ισολογισμοί – ICAP CRIF ΑΕ

Πίνακας 5.28 Κατάταξη κλινικών βάσει Ιδίων Κεφαλαίων (2019-2020)

A/A 2020	Επωνυμία	2019	2020
1	ΥΓΕΙΑ ΔΙΑΓΝΩΣΤΙΚΟΝ & ΘΕΡΑΠΕΥΤΙΚΟΝ ΚΕΝΤΡΟΝ ΑΘΗΝΩΝ ΜΟΝΟΠΡΟΣΩΠΗ Α.Ε.	175.772.000	199.418.000
2	ΙΑΤΡΙΚΟ ΑΘΗΝΩΝ Ε.Α.Ε.	75.286.000	80.723.000
3	ΠΕΡΣΕΥΣ ΜΟΝΟΠΡΟΣΩΠΗ Α.Ε. ΕΚΜΕΤΑΛΛΕΥΣΗΣ ΚΑΙ ΛΕΙΤΟΥΡΓΙΑΣ ΦΟΡΕΩΝ ΥΓΕΙΟΝΟΜΙΚΗΣ ΜΕΡΙΜΝΑΣ	63.407.464	74.292.444
4	ΒΙΟΚΛΙΝΙΚΗ ΑΘΗΝΩΝ ΜΟΝΟΠΡΟΣΩΠΗ Α.Ε. - ΙΔΙΩΤΙΚΗ ΚΛΙΝΙΚΗ ΠΑΡΟΧΗΣ ΥΠΗΡΕΣΙΩΝ ΥΓΕΙΑΣ	34.139.748	28.214.889
5	ΚΕΝΤΡΙΚΗ ΚΛΙΝΙΚΗ ΑΘΗΝΩΝ Α.Ε.	23.557.056	21.863.371
6	ΚΛΙΝΙΚΗ ΑΓΙΟΣ ΛΟΥΚΑΣ - ΝΟΣΗΛΕΥΤΙΚΗ Α.Ε.	22.603.678	20.811.182
7	ΜΕΤΡΟΠΟΛΙΤΑΝ ΤΖΕΝΕΡΑΛ ΧΟΣΠΙΤΑΛ ΕΚΜΕΤΑΛΛΕΥΣΗΣ & ΛΕΙΤΟΥΡΓΙΑΣ ΦΟΡΕΩΝ ΥΓΕΙΟΝΟΜΙΚΗΣ ΜΕΡΙΜΝΑΣ ΜΟΝΟΠΡΟΣΩΠΗ Α.Ε.	17.322.332	19.128.223
8	ΔΡΑΓΙΝΗ, Ε. Δ., Α.Ε.	11.016.624	10.929.595
9	EUROMEDICA - ΑΡΩΓΗ ΘΕΣΣΑΛΟΝΙΚΗΣ Α.Ε.	9.804.000	10.525.000
10	ΕΥΓΕΝΙΔΕΙΟΝ ΘΕΡΑΠΕΥΤΗΡΙΟΝ Η ΑΓΙΑ ΤΡΙΑΣ Α.Ε.	9.159.444	9.292.306
11	ΙΑΤΡΟΠΟΛΙΣ, ΙΔΙΩΤΙΚΗ ΚΛΙΝΙΚΗ, Α.Ε.	7.574.073	8.162.716
12	ΒΙΟΚΛΙΝΙΚΗ ΘΕΣΣΑΛΟΝΙΚΗΣ ΙΔΙΩΤΙΚΗ ΚΛΙΝΙΚΗ ΜΟΝΟΠΡΟΣΩΠΗ Α.Ε.	7.792.599	7.949.337
13	ΚΕΝΤΡΟ ΙΑΤΡΙΚΗΣ ΑΠΟΚΑΤΑΣΤΑΣΗΣ ΚΑΒΑΛΑΣ-ΛΥΔΙΑ Α.Ε.	6.377.250	7.004.570
14	ΜΕΣΟΓΕΙΑΚΟ ΚΕΝΤΡΟ ΑΠΟΚΑΤΑΣΤΑΣΗΣ Α.Ε.	6.904.247	6.282.090
15	ΔΙΑΠΛΑΣΗ ΚΕΝΤΡΟ ΑΠΟΚΑΤΑΣΤΑΣΗΣ Α.Ε.	6.634.275	5.939.088
16	ATHENS EYE CLINIC Α.Ε.	5.958.126	5.743.079
17	ΕΥΡΩΚΛΙΝΙΚΗ ΑΘΗΝΩΝ Α.Ε.	1.521.484	5.449.461
18	ΚΑΣΤΑΛΙΑ, Η, Α.Ε.	5.233.020	5.383.664
19	ΑΝΑΓΕΝΝΗΣΗ, Η, Α.Ε. ΚΕΝΤΡΟ ΑΠΟΘΕΡΑΠΕΙΑΣ ΑΠΟΚΑΤΑΣΤΑΣΗΣ ΘΕΣΣΑΛΟΝΙΚΗΣ	5.376.589	4.757.185
20	ΑΡΜΟΝΙΑ Α.Ε.	4.148.547	4.707.652
21	ΠΑΠΑΔΟΠΟΥΛΟΣ, ΣΠ., Α.Ε.	4.711.907	4.669.856
22	ΑΘΗΝΑΙΚΗ ΓΕΝΙΚΗ ΙΔΙΩΤΙΚΗ ΚΛΙΝΙΚΗ ΜΟΝΟΠΡΟΣΩΠΗ Α.Ε.	5.902.394	4.641.876
23	ΚΛΙΝΙΚΗ ΑΓΙΟΣ ΝΙΚΗΤΑΣ Α.Ε.	3.585.990	3.725.910
24	ANIMUS Α.Ε.	4.976.539	3.650.218
25	ΑΝΑΒΙΩΣΗ Α.Ε.	3.999.512	3.594.247
26	CRETA INTERCLINIC ΙΔΙΩΤΙΚΗ ΚΛΙΝΙΚΗ ΘΕΡΑΠΕΥΤΙΚΟ - ΔΙΑΓΝΩΣΤΙΚΟ - ΧΕΙΡΟΥΡΓΙΚΟ & ΕΡΕΥΝΗΤΙΚΟ ΚΕΝΤΡΟ ΜΟΝΟΠΡΟΣΩΠΗ Α.Ε.	3.677.518	3.522.110
27	ΑΝΑΠΛΑΣΗ Α.Ε.	4.331.285	3.483.511
28	ΙΠΠΟΚΡΑΤΗΣ, Ο, ΓΕΝΙΚΗ ΚΛΙΝΙΚΗ Α.Ε.	2.937.207	3.049.185
29	ΘΕΡΑΠΕΥΤΗΡΙΟ Ν. ΣΠΙΝΑΡΗ Α.Ε.	3.206.732	3.041.289
30	ΚΑΛΟΓΕΡΟΠΟΥΛΟΣ, ΑΘ. Ι., - ΚΛΙΝΙΚΗ ΑΓ. ΦΩΤΕΙΝΗ Α.Ε.	Μ.Δ.	3.019.045

Μ.Δ.: Μη Διαθέσιμο

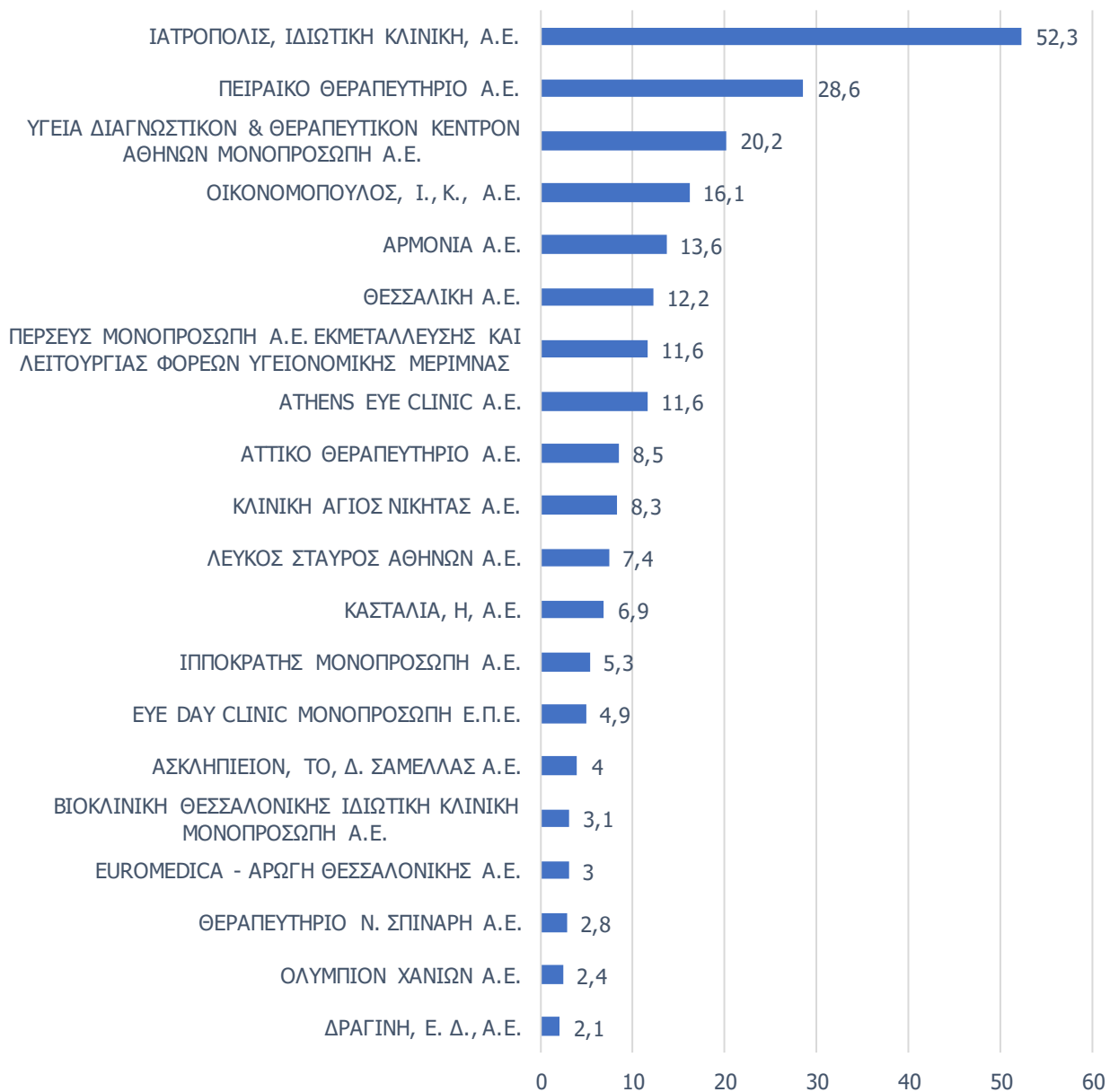
Πηγή: Δημοσιευμένοι Ισολογισμοί – ICAP CRIF ΑΕ

5.5 Κατάταξη των Επιχειρήσεων του Κλάδου Βάσει Επιλεγμένων Αριθμοδεικτών

Για τις επιχειρήσεις της ανάλυσης που προηγήθηκε, με διαθέσιμα τα οικονομικά τους στοιχεία, γίνεται διαγραμματική απεικόνιση των 20 μεγαλύτερων βάσει των αριθμοδεικτών του **Περιθωρίου**

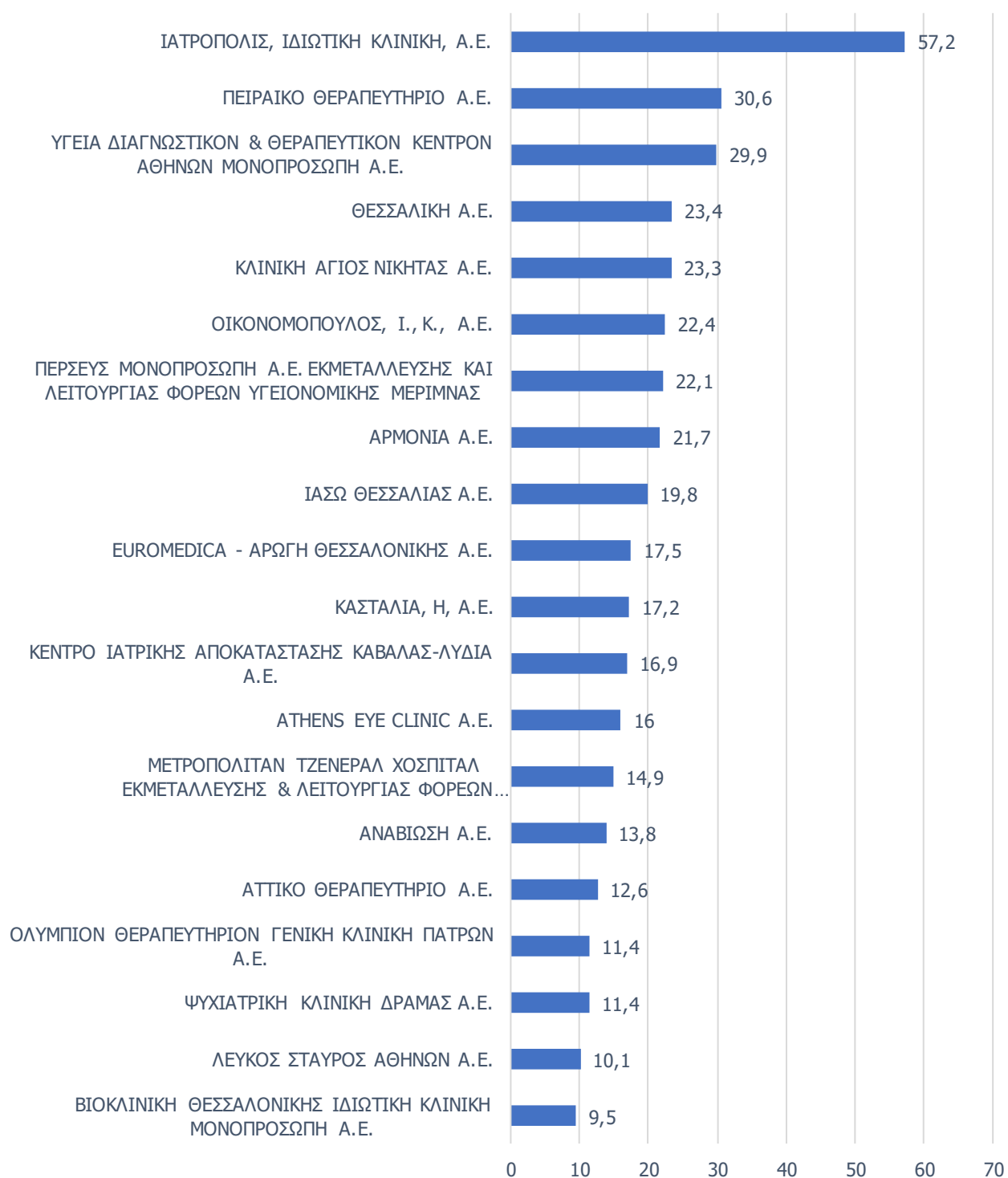
Καθαρού Κέρδους, του Περιθωρίου EBITDA και της Αποδοτικότητας Ιδίου Κεφαλαίου.

Διάγραμμα 5.5 Κατάταξη των 20 πρώτων κλινικών βάσει Περιθωρίου Καθαρού Κέρδους (2020)



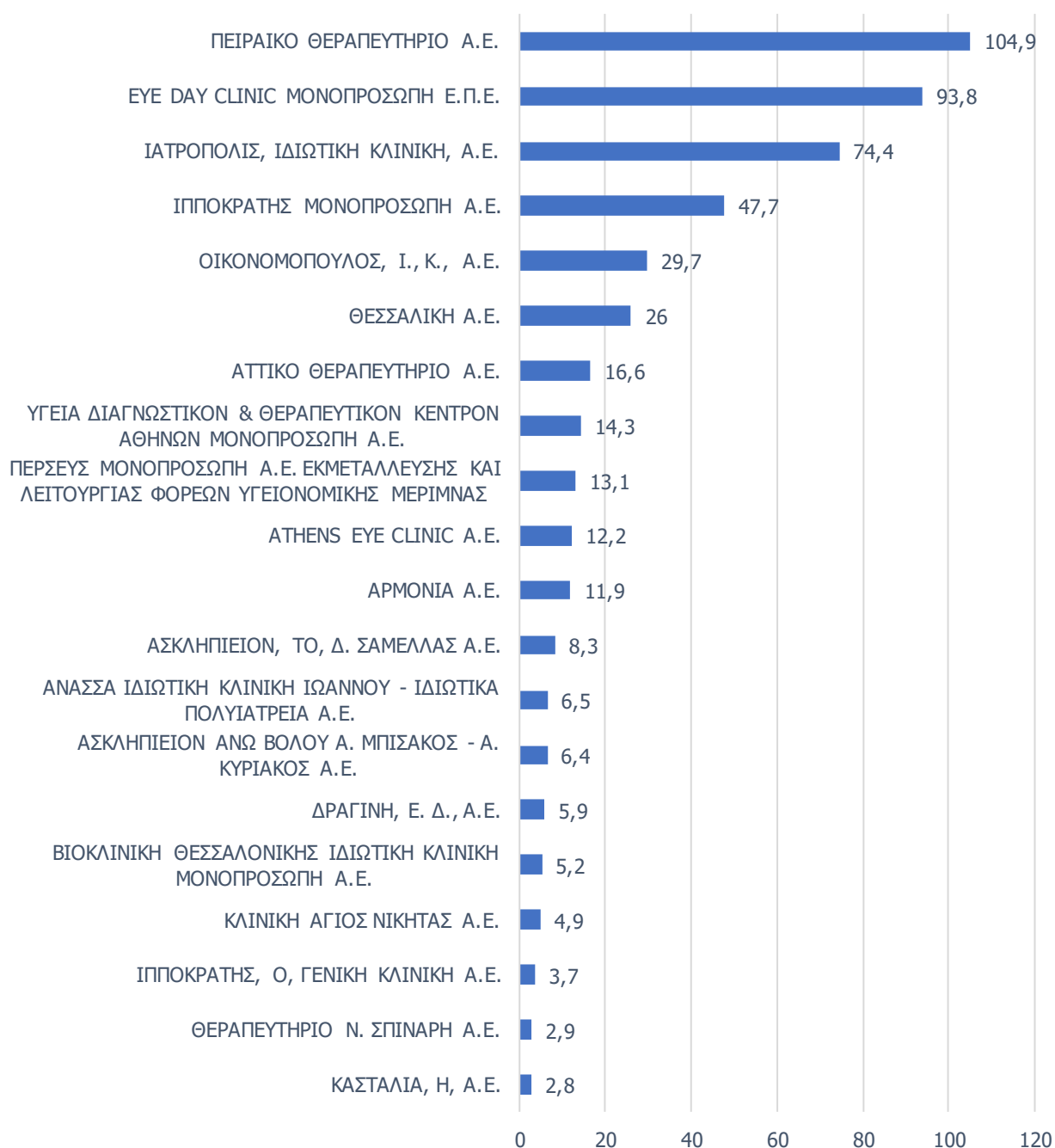
Πηγή: Δημοσιευμένοι Ισολογισμοί – ICAP CRIF Α.Ε.

Διάγραμμα 5.6 Κατάταξη των 20 πρώτων κλινικών βάσει Περιθωρίου ΕΒΙΤΔΑ (%) (2020)



Πηγή: Δημοσιευμένοι Ισολογισμοί - ICAP CRIF Α.Ε.

Διάγραμμα 5.7 Κατάταξη των 20 πρώτων κλινικών βάσει Αποδοτικότητας Ιδίου Κεφαλαίου (2020)



Πηγή: Δημοσιευμένοι Ισολογισμοί – ICAP CRIF Α.Ε.

Προβλέψεις Clawback και Rebate Επιχειρήσεων Εκμετάλλευσης Ιδιωτικών Γενικών Κλινικών

Στον πίνακα που ακολουθεί παρουσιάζεται, το ύψος των προβλέψεων για **clawback και rebate** ορισμένων εταιρειών εκμετάλλευσης ιδιωτικών κλινικών, σύμφωνα με το άρθρο 100 του νόμου 4172/2013.

Από τον παρακάτω πίνακα, παρατηρείται ότι, σωρευτικά για ολόκληρη την περίοδο **2013-2021** το σύνολο της επιβάρυνσης από **rebate – clawback** για τις συγκεκριμένες επιχειρήσεις ξεπέρασε το ποσό των **€510 εκατ.**

Πίνακας 5.29 Προβλέψεις Clawback και Rebate ορισμένων επιχειρήσεων εκμετάλλευσης ιδιωτικών γενικών κλινικών (2013-2021)

Επωνυμία	2013	2014	2015	2016	2017	2018	2019	2020	2021
ΜΕΤΡΟΠΟΛΙΤΑΝ ΤΖΕΝΕΡΑΛ ΧΟΣΠΙΤΑΛ ΕΚΜΕΤΑΛΛΕΥΣΗΣ & ΛΕΙΤΟΥΡΓΙΑΣ ΦΟΡΕΩΝ ΥΓΕΙΟΝΟΜΙΚΗΣ ΜΕΡΙΜΝΑΣ ΜΑΕ				30.082*					4.777
ΙΑΣΩ ΘΕΣΣΑΛΙΑΣ ΑΕ	2.377	1.905	2.170	2.100	3.110	2.110	3.200	2.830	4.130
ΑΚΤΙΟΣ ΑΠΟΚΑΤΑΣΤΑΣΗ ΑΕ (πρώην ΦΙΛΟΚΤΗΤΗΣ ΑΕ)	1.389	1.100	1.751	511	1.229	Μ.Δ.	1.024	Μ.Δ.	Μ.Δ.
ΕΥΡΩΚΛΙΝΙΚΗ ΑΘΗΝΩΝ ΑΕ				26.070*					3.580
ΥΓΕΙΑ ΔΙΑΓΝΩΣΤΙΚΟΝ & ΘΕΡΑΠΕΥΤΙΚΟΝ ΚΕΝΤΡΟΝ ΑΘΗΝΩΝ ΜΑΕ				75.000*					7.274
OLDCO ΕΛΛΗΝΙΚΗ ΕΤΑΙΡΙΑ ΣΥΜΜΕΤΟΧΩΝ ΥΓΕΙΑΣ ΑΕ (πρώην EUROMEDICA ΑΕ)	20.475	18.744	13.377	12.656	Μ.Δ.	Μ.Δ.	Μ.Δ.	Μ.Δ.	Μ.Δ.
ΙΑΤΡΙΚΟ ΑΘΗΝΩΝ ΕΑΕ	35.584	21.568	19.420	14.000	17.662	16.475	16.663	12.150	22.641
ΠΕΡΣΕΥΣ ΜΑΕ ΕΚΜΕΤΑΛΛΕΥΣΗΣ & ΛΕΙΤΟΥΡΓΙΑΣ ΦΟΡΕΩΝ ΥΓΕΙΟΝΟΜΙΚΗΣ ΜΕΡΙΜΝΑΣ	1.700	4.700	11.600	5.513	7.132	5.995	6.640	3.362	5.765
ΗΜΙΘΕΑ ΜΑΕ	-	-	5.700	7.629	7.447	6.648	5.984	4.244	5.337
ΣΥΝΟΛΟ* Clawback & Rebate					514.530				

ποσά σε € χιλ.

Μ.Δ.: μη διαθέσιμο

* : σωρευτικά για την περίοδο 2013-2020

Πηγή: Ετήσιες Οικονομικές Εκθέσεις Εταιρειών

5.6 Χρηματοοικονομική Ανάλυση Ιδιωτικών Μαιευτικών – Γυναικολογικών Κλινικών (2016-2020)

Στην παρούσα ενότητα πραγματοποιείται χρηματοοικονομική ανάλυση των εταιρειών εκείνων που εκμεταλλεύονται ιδιωτικές γυναικολογικές – μαιευτικές κλινικές, για την περίοδο 2016-2020. Αναλύονται και συγκρίνονται μεταξύ τους σημαντικοί χρηματοοικονομικοί δείκτες, όπως προκύπτουν από τους δημοσιευμένους ισολογισμούς 12 εταιρειών. Επίσης, παρατίθεται και ο ομαδοποιημένος ισολογισμός για την 5ετία 2016-2020.

Για κάθε επιχείρηση υπολογίζονται 16 δείκτες για τα έτη 2016-2020, ενώ υπολογίζονται και οι αντίστοιχοι μέσοι όροι πενταετίας για κάθε δείκτη.

Επισημαίνεται ότι, οι περισσότερες εταιρείες του δείγματος δημοσιεύουν ισολογισμούς βάσει Διεθνών Λογιστικών Προτύπων (Δ.Λ.Π.), γεγονός που επηρεάζει τη συγκρισιμότητα μεταξύ των συγκεκριμένων δεικτών και των δεικτών που προκύπτουν από μεγέθη εκφρασμένα σύμφωνα με το ενιαίο λογιστικό σχέδιο.

Ακολουθεί όμοια παρουσίαση – ανάλυση των εξεταζόμενων εταιρειών όπως με αυτή των γενικών κλινικών που προηγήθηκε (benchmarking, κατάταξη βάσει κερδοφορίας και επιλεγμένων αριθμοδεικτών).

Κερδοφορία

Αυξομειώσεις παρουσιάζει το μέσο **περιθώριο μικτού κέρδους** των επιχειρήσεων του δείγματος την περίοδο 2016-2020, το δε μέσο περιθώριο 5ετίας διαμορφώθηκε σε αρκετά ικανοποιητικά επίπεδα και ειδικότερα σε **32,1%**. Ο εν λόγω δείκτης παρουσιάζει την υψηλότερη τιμή το 2016 (39,2%). Εξαιρουμένων, ωστόσο, των εταιρειών εκείνων των οποίων ο συγκεκριμένος δείκτης λαμβάνει ακραίες συγκριτικά τιμές (Θηλέος Υγεία ΑΕ, Ήρα Κορίνθου Μικτή Κλινική ΑΕ και Ιδιωτική Μαιευτική Γυναικολογική Κλινική Βόλου ΜΙΚΕ), τότε ο αντίστοιχος μέσος δείκτης πενταετίας των υπολοίπων 9 εταιρειών μειώνεται σε 20,1%.

Σημειώνεται ότι, τόσο το **περιθώριο λειτουργικού κέρδους** όσο και το **περιθώριο καθαρού κέρδους**, ως μέσος όρος της τελευταίας πενταετίας, διαμορφώνονται σε **αρνητικά** επίπεδα.

Το μέσο ετήσιο **περιθώριο καθαρού κέρδους ΕΒΙΤΔΑ** κινείται πτωτικά το 2017-2018 (λαμβάνοντας αρνητική τιμή το 2018) και ανακάμπτει ελαφρά το 2019 και ακόμη περισσότερο το 2020. Ο μέσος δείκτης της 5ετίας διαμορφώθηκε σε **1,5%**.

Πίνακας 5.30 Δείκτες κερδοφορίας μαιευτικών – γυναικολογικών κλινικών (2016-2020)

Επωνυμία	2016	2017	2018	2019	2020	Μ.Ο.Δ.
Περιθώριο Μικτού Κέρδους (%)						
ΜΗΤΕΡΑ Α.Ε.	8,4	8,8	11,6	16,7	18,5	12,8
ΙΑΣΩ Α.Ε.	26,7	29,1	28,4	24,6	24,6	26,7
ΡΕΑ ΜΑΙΕΥΤΙΚΗ ΓΥΝΑΙΚΟΛΟΓΙΚΗ ΚΛΙΝΙΚΗ Α.Ε.	22,8	23,4	24,5	19,1	20,1	22,0
ΓΕΝΕΣΙΣ Α.Ε.	23,0	23,3	18,7	21,5	20,6	21,4
ΛΗΤΩ ΓΕΝΙΚΗ, ΜΑΙΕΥΤΙΚΗ & ΓΥΝΑΙΚΟΛΟΓΙΚΗ ΚΛΙΝΙΚΗ Α.Ε.	16,7	7,8	13,7	12,6	11,5	12,5
ΓΕΝΕΣΙΣ ΑΘΗΝΩΝ Α.Ε.	36,0	39,5	39,4	38,8	37,6	38,3
ΙΔΙΩΤΙΚΟ ΜΑΙΕΥΤΗΡΙΟ ΠΑΤΡΩΝ Α.Ε.	18,5	7,6	7,9	6,3	13,5	10,8
ΚΕΝΤΡΙΚΕΣ ΙΑΤΡΙΚΕΣ ΥΠΗΡΕΣΙΕΣ Α.Ε.	21,2	-5,7	-10,6	5,1	7,4	3,5

Πίνακας 5.30 (συνέχεια)

Επωνυμία	2016	2017	2018	2019	2020	Μ.Ο.Δ.
ΔΙΑΜΑΝΤΟΠΟΥΛΟΣ, Κ., - Ε. ΤΑΝΤΑΡΟΣ "ΙΠΠΟΚΡΑΤΕΙΟ ΙΔΡΥΜΑ ΜΑΙΕΥΤΙΚΟ ΓΥΝΑΙΚΟΛΟΓΙΚΟ ΤΜΗΜΑ" & ΣΙΑ Ε.Π.Ε.	31,9	31,7	31,3	30,8	40,9	33,3
ΙΔΙΩΤΙΚΗ ΜΑΙΕΥΤΙΚΗ ΓΥΝΑΙΚΟΛΟΓΙΚΗ ΚΛΙΝΙΚΗ ΒΟΛΟΥ ΜΟΝΟΠΡΟΣΩΠΗ Ι.Κ.Ε.	89,0	49,1	47,2	-	Μ.Δ.	61,8
ΘΗΛΕΟΣ ΥΓΕΙΑ Α.Ε.	95,3	96,1	87,5	92,2	92,8	92,8
ΗΡΑ ΚΟΡΙΝΘΟΥ ΜΙΚΤΗ ΚΛΙΝΙΚΗ Α.Ε.	81,1	78,9	32,2	87,3	-	69,9
Ομάδα 12	39,2	32,5	27,7	32,3	28,7	32,1
Περιθώριο Λειτουργικού Κέρδους (%)						
ΜΗΤΕΡΑ Α.Ε.	-4,0	-0,3	4,8	10,1	12,6	4,7
ΙΑΣΩ Α.Ε.	11,8	16,0	22,4	9,7	15,3	15,0
ΡΕΑ ΜΑΙΕΥΤΙΚΗ ΓΥΝΑΙΚΟΛΟΓΙΚΗ ΚΛΙΝΙΚΗ Α.Ε.	15,5	13,4	11,6	12,2	8,4	12,2
ΓΕΝΕΣΙΣ Α.Ε.	14,4	11,3	3,9	11,6	16,2	11,5
ΛΗΤΩ ΓΕΝΙΚΗ, ΜΑΙΕΥΤΙΚΗ & ΓΥΝΑΙΚΟΛΟΓΙΚΗ ΚΛΙΝΙΚΗ Α.Ε.	-4,5	-14,9	-5,5	-7,3	-9,9	-8,4
ΓΕΝΕΣΙΣ ΑΘΗΝΩΝ Α.Ε.	19,7	22,4	22,9	21,9	21,9	21,8
ΙΔΙΩΤΙΚΟ ΜΑΙΕΥΤΗΡΙΟ ΠΑΤΡΩΝ Α.Ε.	10,1	-2,7	-6,8	-15,8	5,1	-2,0
ΚΕΝΤΡΙΚΕΣ ΙΑΤΡΙΚΕΣ ΥΠΗΡΕΣΙΕΣ Α.Ε.	11,2	-13,0	-20,5	-20,6	-7,2	-10,0
ΔΙΑΜΑΝΤΟΠΟΥΛΟΣ, Κ., - Ε. ΤΑΝΤΑΡΟΣ "ΙΠΠΟΚΡΑΤΕΙΟ ΙΔΡΥΜΑ ΜΑΙΕΥΤΙΚΟ ΓΥΝΑΙΚΟΛΟΓΙΚΟ ΤΜΗΜΑ" & ΣΙΑ Ε.Π.Ε.	-10,2	3,1	1,2	-13,9	22,6	0,6
ΙΔΙΩΤΙΚΗ ΜΑΙΕΥΤΙΚΗ ΓΥΝΑΙΚΟΛΟΓΙΚΗ ΚΛΙΝΙΚΗ ΒΟΛΟΥ ΜΟΝΟΠΡΟΣΩΠΗ Ι.Κ.Ε.	-23,6	-13,5	-11,7	-	Μ.Δ.	-16,3
ΘΗΛΕΟΣ ΥΓΕΙΑ Α.Ε.	-7,6	-41,9	-14,1	-5,1	6,1	-12,5
ΗΡΑ ΚΟΡΙΝΘΟΥ ΜΙΚΤΗ ΚΛΙΝΙΚΗ Α.Ε.	-28,0	-59,4	-254,2	-44,2	-2,0	-77,6
Ομάδα 12	0,4	-6,6	-20,5	-3,8	8,1	-4,5
Περιθώριο Καθαρού Κέρδους (%)						
ΜΗΤΕΡΑ Α.Ε.	-4,0	-0,3	4,8	10,1	12,6	4,7
ΙΑΣΩ Α.Ε.	-1,4	-39,7	-5,6	6,3	12,8	-5,5
ΡΕΑ ΜΑΙΕΥΤΙΚΗ ΓΥΝΑΙΚΟΛΟΓΙΚΗ ΚΛΙΝΙΚΗ Α.Ε.	15,5	13,4	11,6	12,2	8,4	12,2
ΓΕΝΕΣΙΣ Α.Ε.	14,4	11,3	3,9	11,6	16,2	11,5
ΛΗΤΩ ΓΕΝΙΚΗ, ΜΑΙΕΥΤΙΚΗ & ΓΥΝΑΙΚΟΛΟΓΙΚΗ ΚΛΙΝΙΚΗ Α.Ε.	-4,5	-14,9	-5,5	-7,3	-9,9	-8,4
ΓΕΝΕΣΙΣ ΑΘΗΝΩΝ Α.Ε.	19,7	22,4	22,9	21,9	21,9	21,8
ΙΔΙΩΤΙΚΟ ΜΑΙΕΥΤΗΡΙΟ ΠΑΤΡΩΝ Α.Ε.	10,1	-2,7	-6,8	-15,8	5,1	-2,0
ΚΕΝΤΡΙΚΕΣ ΙΑΤΡΙΚΕΣ ΥΠΗΡΕΣΙΕΣ Α.Ε.	11,2	-13,0	-20,5	-20,6	-7,2	-10,0
ΔΙΑΜΑΝΤΟΠΟΥΛΟΣ, Κ., - Ε. ΤΑΝΤΑΡΟΣ "ΙΠΠΟΚΡΑΤΕΙΟ ΙΔΡΥΜΑ ΜΑΙΕΥΤΙΚΟ ΓΥΝΑΙΚΟΛΟΓΙΚΟ ΤΜΗΜΑ" & ΣΙΑ Ε.Π.Ε.	-10,2	3,1	1,2	-13,9	22,6	0,6
ΙΔΙΩΤΙΚΗ ΜΑΙΕΥΤΙΚΗ ΓΥΝΑΙΚΟΛΟΓΙΚΗ ΚΛΙΝΙΚΗ ΒΟΛΟΥ ΜΟΝΟΠΡΟΣΩΠΗ Ι.Κ.Ε.	-25,0	-13,5	-11,7	-	Μ.Δ.	-16,7
ΘΗΛΕΟΣ ΥΓΕΙΑ Α.Ε.	-8,2	-42,8	-14,1	-5,8	4,9	-13,2
ΗΡΑ ΚΟΡΙΝΘΟΥ ΜΙΚΤΗ ΚΛΙΝΙΚΗ Α.Ε.	-32,9	-63,4	-255,8	-44,3	-2,7	-79,8
Ομάδα 12	-1,3	-11,7	-23,0	-4,1	7,7	-6,5

Πίνακας 5.30 (συνέχεια)

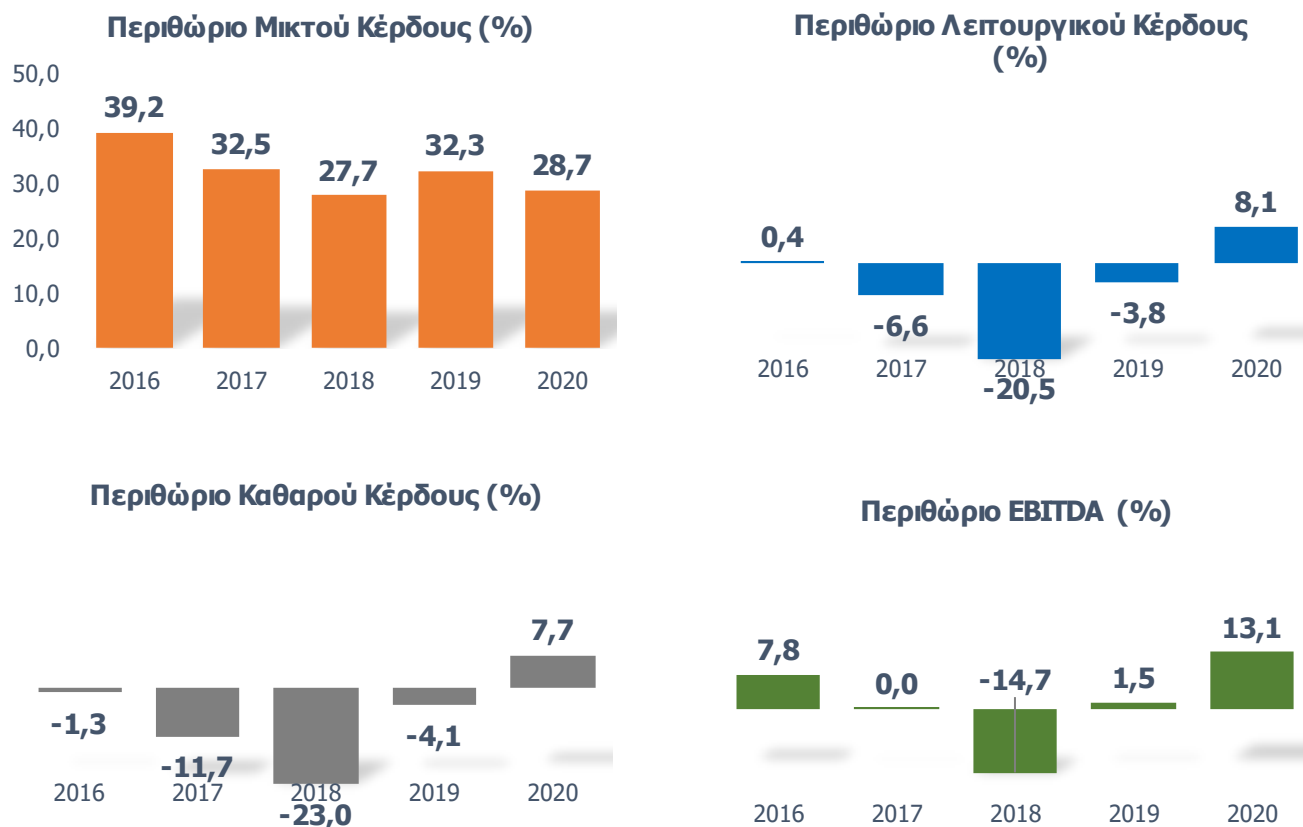
Επωνυμία	2016	2017	2018	2019	2020	Μ.Ο.Δ.
Περιθώριο Καθαρού Κέρδους EBITDA (%)						
ΜΗΤΕΡΑ Α.Ε.	6,6	8,3	11,5	16,4	18,4	12,2
ΙΑΣΩ Α.Ε.	29,5	31,5	32,5	23,6	23,0	28,0
ΡΕΑ ΜΑΙΕΥΤΙΚΗ ΓΥΝΑΙΚΟΛΟΓΙΚΗ ΚΛΙΝΙΚΗ Α.Ε.	30,0	27,4	26,3	22,1	21,2	25,4
ΓΕΝΕΣΙΣ Α.Ε.	29,9	24,0	16,3	21,2	26,6	23,6
ΛΗΤΩ ΓΕΝΙΚΗ, ΜΑΙΕΥΤΙΚΗ & ΓΥΝΑΙΚΟΛΟΓΙΚΗ ΚΛΙΝΙΚΗ Α.Ε.	5,4	-6,1	2,4	3,8	0,9	1,3
ΓΕΝΕΣΙΣ ΑΘΗΝΩΝ Α.Ε.	24,1	29,6	27,6	26,5	26,9	26,9
ΙΔΙΩΤΙΚΟ ΜΑΙΕΥΤΗΡΙΟ ΠΑΤΡΩΝ Α.Ε.	11,1	-2,3	-6,3	-14,1	7,2	-0,9
ΚΕΝΤΡΙΚΕΣ ΙΑΤΡΙΚΕΣ ΥΠΗΡΕΣΙΕΣ Α.Ε.	18,9	-12,7	-20,2	-20,2	-6,9	-8,2
ΔΙΑΜΑΝΤΟΠΟΥΛΟΣ, Κ., - Ε. ΤΑΝΤΑΡΟΣ "ΙΠΠΟΚΡΑΤΕΙΟ ΙΔΡΥΜΑ ΜΑΙΕΥΤΙΚΟ ΓΥΝΑΙΚΟΛΟΓΙΚΟ ΤΜΗΜΑ" & ΣΙΑ Ε.Π.Ε.	-10,2	3,1	1,3	-13,9	22,6	0,6
ΙΔΙΩΤΙΚΗ ΜΑΙΕΥΤΙΚΗ ΓΥΝΑΙΚΟΛΟΓΙΚΗ ΚΛΙΝΙΚΗ ΒΟΛΟΥ ΜΟΝΟΠΡΟΣΩΠΗ Ι.Κ.Ε.	-16,5	-1,1	0,6	-	Μ.Δ.	-5,7
ΘΗΛΕΟΣ ΥΓΕΙΑ Α.Ε.	-7,6	-41,9	-14,1	-5,1	6,1	-12,5
ΗΡΑ ΚΟΡΙΝΘΟΥ ΜΙΚΤΗ ΚΛΙΝΙΚΗ Α.Ε.	-28,0	-59,4	-254,2	-44,2	-2,0	-77,6
Ομάδα 12	7,8	0,03	-14,7	1,5	13,1	1,5

Μ.Ο.Δ.: Μέσος όρος δεικτών

Μ.Δ.: Μη διαθέσιμο

Πηγή: Δημοσιευμένοι ισολογισμοί, ICAP CRIF AE

Διάγραμμα 5.8 Εξέλιξη δεικτών κερδοφορίας μαιευτικών – γυναικολογικών κλινικών (2016-2020)



Πηγή: Δημοσιευμένοι Ισολογισμοί – ICAP CRIF AE

Αποδοτικότητα

Οι μέσοι ετήσιοι δείκτες αποδοτικότητας ιδίου και απασχολουμένου κεφαλαίου των 12 εταιρειών παρουσιάζουν έντονες διακυμάνσεις την εξεταζόμενη χρονική περίοδο, επηρεαζόμενοι από τις ακραίες τιμές που εμφανίζουν ορισμένες εταιρείες σε κάποια έτη. Πάντως, ο μέσος όρος πενταετίας των 12 εταιρειών διαμορφώθηκε σε αρνητικά επίπεδα τόσο για την αποδοτικότητα ιδίων κεφαλαίων

(-11,2%) όσο και για την αποδοτικότητα απασχολουμένων κεφαλαίων (-8,7%).

Γενικά, οι πολύ χαμηλές (ή ακόμη και αρνητικές) τιμές των δεικτών αποδοτικότητας, προέρχονται από την εμφάνιση χαμηλής κερδοφορίας (ή ζημιών) του κλάδου.

Πίνακας 5.31 Δείκτες αποδοτικότητας μαιευτικών – γυναικολογικών κλινικών (2016-2020)

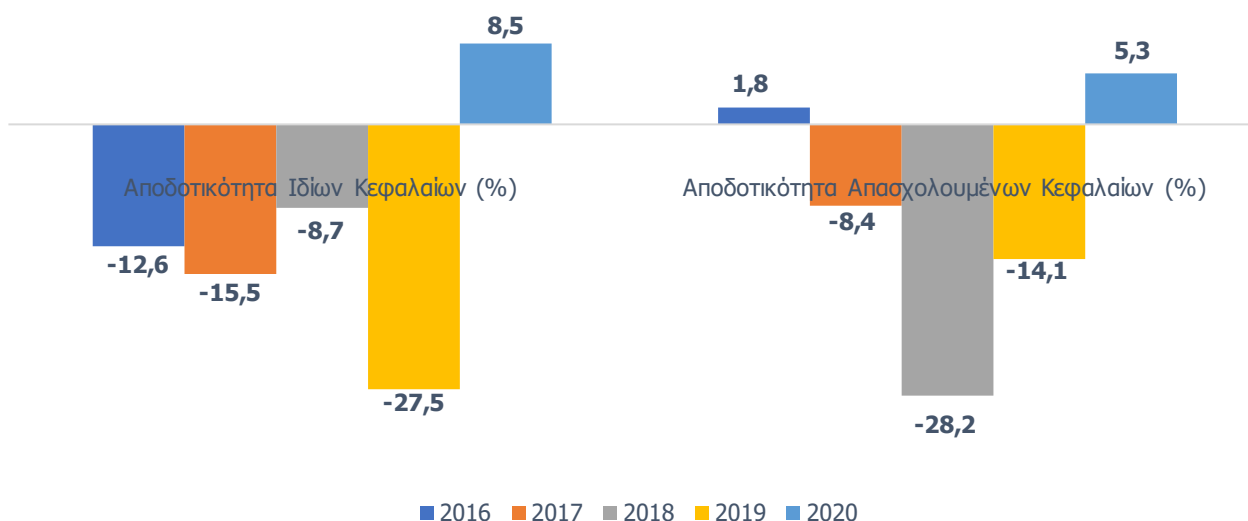
Επωνυμία	2016	2017	2018	2019	2020	Μ.Ο.Δ.
Αποδοτικότητα Ιδίου Κεφαλαίου (%)						
ΜΗΤΕΡΑ Α.Ε.	-210,1	-3,2	44,0	52,6	29,0	-17,6
ΙΑΣΩ Α.Ε.	-0,6	-20,0	-3,3	3,6	7,4	-2,6
ΡΕΑ ΜΑΙΕΥΤΙΚΗ ΓΥΝΑΙΚΟΛΟΓΙΚΗ ΚΛΙΝΙΚΗ Α.Ε.	16,2	12,9	9,9	9,7	6,0	11,0
ΓΕΝΕΣΙΣ Α.Ε.	5,5	4,0	1,8	5,3	8,7	5,1
ΛΗΤΩ ΓΕΝΙΚΗ, ΜΑΙΕΥΤΙΚΗ & ΓΥΝΑΙΚΟΛΟΓΙΚΗ ΚΛΙΝΙΚΗ Α.Ε.	-8,8	-33,6	-14,1	-20,1	-20,3	-19,4
ΓΕΝΕΣΙΣ ΑΘΗΝΩΝ Α.Ε.	18,5	23,1	24,8	20,5	21,8	21,7
ΙΔΙΩΤΙΚΟ ΜΑΙΕΥΤΗΡΙΟ ΠΑΤΡΩΝ Α.Ε.	56,3	-15,7	-62,9	-	-	-7,4
ΚΕΝΤΡΙΚΕΣ ΙΑΤΡΙΚΕΣ ΥΠΗΡΕΣΙΕΣ Α.Ε.	18,9	-24,2	-61,0	-232,3	-	-74,6
ΔΙΑΜΑΝΤΟΠΟΥΛΟΣ, Κ., - Ε. ΤΑΝΤΑΡΟΣ "ΙΠΠΟΚΡΑΤΕΙΟ ΙΔΡΥΜΑ ΜΑΙΕΥΤΙΚΟ ΓΥΝΑΙΚΟΛΟΓΙΚΟ ΤΜΗΜΑ" & ΣΙΑ Ε.Π.Ε.	-5,4	1,6	0,6	-8,6	20,3	1,7
ΙΔΙΩΤΙΚΗ ΜΑΙΕΥΤΙΚΗ ΓΥΝΑΙΚΟΛΟΓΙΚΗ ΚΛΙΝΙΚΗ ΒΟΛΟΥ ΜΟΝΟΠΡΟΣΩΠΗ Ι.Κ.Ε.	-	-	-	-	Μ.Δ.	-
ΘΗΛΕΟΣ ΥΓΕΙΑ Α.Ε.	-8,9	-49,6	-26,9	-12,4	11,7	-17,2
ΗΡΑ ΚΟΡΙΝΘΟΥ ΜΙΚΤΗ ΚΛΙΝΙΚΗ Α.Ε.	-20,5	-65,9	-	-93,0	-8,0	-46,8
Ομάδα 12	-12,6	-15,5	-8,7	-27,5	8,5	-11,2
Αποδοτικότητα Απασχολουμένου Κεφαλαίου (%)						
ΜΗΤΕΡΑ Α.Ε.	-2,4	-0,2	3,2	7,6	7,4	3,1
ΙΑΣΩ Α.Ε.	-0,4	-12,5	-2,3	2,1	4,2	-1,8
ΡΕΑ ΜΑΙΕΥΤΙΚΗ ΓΥΝΑΙΚΟΛΟΓΙΚΗ ΚΛΙΝΙΚΗ Α.Ε.	5,1	4,4	3,6	4,1	2,5	3,9
ΓΕΝΕΣΙΣ Α.Ε.	3,7	2,8	1,2	3,7	5,9	3,5
ΛΗΤΩ ΓΕΝΙΚΗ, ΜΑΙΕΥΤΙΚΗ & ΓΥΝΑΙΚΟΛΟΓΙΚΗ ΚΛΙΝΙΚΗ Α.Ε.	-3,2	-10,3	-4,2	-5,5	-5,8	-5,8
ΓΕΝΕΣΙΣ ΑΘΗΝΩΝ Α.Ε.	14,4	18,0	18,9	17,0	17,6	17,2
ΙΔΙΩΤΙΚΟ ΜΑΙΕΥΤΗΡΙΟ ΠΑΤΡΩΝ Α.Ε.	30,0	-8,0	-29,0	-68,1	21,0	-10,8
ΚΕΝΤΡΙΚΕΣ ΙΑΤΡΙΚΕΣ ΥΠΗΡΕΣΙΕΣ Α.Ε.	9,4	-13,4	-23,0	-26,6	-9,2	-12,6
ΔΙΑΜΑΝΤΟΠΟΥΛΟΣ, Κ., - Ε. ΤΑΝΤΑΡΟΣ "ΙΠΠΟΚΡΑΤΕΙΟ ΙΔΡΥΜΑ ΜΑΙΕΥΤΙΚΟ ΓΥΝΑΙΚΟΛΟΓΙΚΟ ΤΜΗΜΑ" & ΣΙΑ Ε.Π.Ε.	-4,4	1,3	0,6	-7,5	17,3	1,5
ΙΔΙΩΤΙΚΗ ΜΑΙΕΥΤΙΚΗ ΓΥΝΑΙΚΟΛΟΓΙΚΗ ΚΛΙΝΙΚΗ ΒΟΛΟΥ ΜΟΝΟΠΡΟΣΩΠΗ Ι.Κ.Ε.	-10,7	-4,8	-3,2	-	Μ.Δ.	-6,2
ΘΗΛΕΟΣ ΥΓΕΙΑ Α.Ε.	-5,8	-24,8	-11,2	-4,3	4,2	-8,4
ΗΡΑ ΚΟΡΙΝΘΟΥ ΜΙΚΤΗ ΚΛΙΝΙΚΗ Α.Ε.	-14,5	-53,6	-292,8	-78,0	-6,5	-89,1
Ομάδα 12	1,8	-8,4	-28,2	-14,1	5,3	-8,7

Μ.Ο.Δ.: Μέσος όρος δεικτών

Μ.Δ.: Μη διαθέσιμο

Πηγή: Δημοσιευμένοι ισολογισμοί, ICAP CRIF AE

Διάγραμμα 5.9 Εξέλιξη δεικτών αποδοτικότητας μαιευτικών – γυναικολογικών κλινικών (2016-2020)



Σε ημέρες

Πηγή: Δημοσιευμένοι Ισολογισμοί – ICAP CRIF Α.Ε.

Ρευστότητα

Η μέση **γενική ρευστότητα** των επιχειρήσεων για την τελευταία πενταετία διαμορφώθηκε σε σχετικά μέτρια επίπεδα **(1,81)**. Η αντίστοιχη **ταμειακή ρευστότητα** διαμορφώθηκε σε **0,5**. Ο μέσος

δείκτης γενικής ρευστότητας λαμβάνει τη χαμηλότερη τιμή το 2018 και ο δείκτης ταμειακής ρευστότητας το 2016 (1,63 και 0,34 αντίστοιχα).

Πίνακας 5.32 Δείκτες ρευστότητας μαιευτικών – γυναικολογικών κλινικών (2016-2020)

Επωνυμία	2016	2017	2018	2019	2020	Μ.Ο.Δ.
Γενική Ρευστότητα (%)						
ΜΗΤΕΡΑ Α.Ε.	0,31	0,61	0,57	0,71	1,21	0,68
ΙΑΣΩ Α.Ε.	1,89	3,01	3,04	2,27	1,97	2,43
ΡΕΑ ΜΑΙΕΥΤΙΚΗ ΓΥΝΑΙΚΟΛΟΓΙΚΗ ΚΛΙΝΙΚΗ Α.Ε.	1,59	1,75	1,87	2,61	2,56	2,08
ΓΕΝΕΣΙΣ Α.Ε.	0,88	0,96	1,04	1,01	1,01	0,98
ΛΗΤΩ ΓΕΝΙΚΗ, ΜΑΙΕΥΤΙΚΗ & ΓΥΝΑΙΚΟΛΟΓΙΚΗ ΚΛΙΝΙΚΗ Α.Ε.	0,50	0,30	0,28	0,16	0,59	0,37
ΓΕΝΕΣΙΣ ΑΘΗΝΩΝ Α.Ε.	1,15	1,42	1,50	2,60	1,90	1,71
ΙΔΙΩΤΙΚΟ ΜΑΙΕΥΤΗΡΙΟ ΠΑΤΡΩΝ Α.Ε.	2,64	2,31	2,14	0,28	0,41	1,56
ΚΕΝΤΡΙΚΕΣ ΙΑΤΡΙΚΕΣ ΥΠΗΡΕΣΙΕΣ Α.Ε.	1,39	1,42	0,46	0,71	0,74	0,94
ΔΙΑΜΑΝΤΟΠΟΥΛΟΣ, Κ., - Ε. ΤΑΝΤΑΡΟΣ "ΙΠΠΟΚΡΑΤΕΙΟ ΙΔΡΥΜΑ ΜΑΙΕΥΤΙΚΟ ΓΥΝΑΙΚΟΛΟΓΙΚΟ ΤΜΗΜΑ" & ΣΙΑ Ε.Π.Ε.	3,22	4,09	5,40	4,55	4,07	4,27
ΙΔΙΩΤΙΚΗ ΜΑΙΕΥΤΙΚΗ ΓΥΝΑΙΚΟΛΟΓΙΚΗ ΚΛΙΝΙΚΗ ΒΟΛΟΥ ΜΟΝΟΠΡΟΣΩΠΗ Ι.Κ.Ε.	0,81	0,79	0,80	-	Μ.Δ.	0,80
ΘΗΛΕΟΣ ΥΓΕΙΑ Α.Ε.	2,87	1,99	1,72	1,50	1,47	1,91
ΗΡΑ ΚΟΡΙΝΘΟΥ ΜΙΚΤΗ ΚΛΙΝΙΚΗ Α.Ε.	3,16	4,79	0,80	4,86	3,98	3,52
Ομάδα 12	1,70	1,95	1,63	1,93	1,81	1,81

Πίνακας 5.32 (συνέχεια)

Επωνυμία	2016	2017	2018	2019	2020	Μ.Ο.Δ.
Ταμειακή Ρευστότητα (%)						
ΜΗΤΕΡΑ Α.Ε.	0,06	0,09	0,02	0,17	0,30	0,13
ΙΑΣΩ Α.Ε.	0,37	1,13	1,27	1,29	1,06	1,02
ΡΕΑ ΜΑΙΕΥΤΙΚΗ ΓΥΝΑΙΚΟΛΟΓΙΚΗ ΚΛΙΝΙΚΗ Α.Ε.	0,31	1,21	1,31	1,45	1,38	1,13
ΓΕΝΕΣΙΣ Α.Ε.	0,26	0,27	0,31	0,40	0,26	0,30
ΛΗΤΩ ΓΕΝΙΚΗ, ΜΑΙΕΥΤΙΚΗ & ΓΥΝΑΙΚΟΛΟΓΙΚΗ ΚΛΙΝΙΚΗ Α.Ε.	0,13	0,06	0,02	0,02	0,23	0,09
ΓΕΝΕΣΙΣ ΑΘΗΝΩΝ Α.Ε.	0,67	0,73	0,75	1,56	1,03	0,95
ΙΔΙΩΤΙΚΟ ΜΑΙΕΥΤΗΡΙΟ ΠΑΤΡΩΝ Α.Ε.	1,10	1,05	0,62	0,08	0,20	0,61
ΚΕΝΤΡΙΚΕΣ ΙΑΤΡΙΚΕΣ ΥΠΗΡΕΣΙΕΣ Α.Ε.	0,33	0,76	0,10	0,15	0,26	0,32
ΔΙΑΜΑΝΤΟΠΟΥΛΟΣ, Κ., - Ε. ΤΑΝΤΑΡΟΣ "ΙΠΠΟΚΡΑΤΕΙΟ ΙΔΡΥΜΑ ΜΑΙΕΥΤΙΚΟ ΓΥΝΑΙΚΟΛΟΓΙΚΟ ΤΜΗΜΑ" & ΣΙΑ Ε.Π.Ε.	0,85	1,10	1,56	1,37	0,82	1,14
ΙΔΙΩΤΙΚΗ ΜΑΙΕΥΤΙΚΗ ΓΥΝΑΙΚΟΛΟΓΙΚΗ ΚΛΙΝΙΚΗ ΒΟΛΟΥ ΜΟΝΟΠΡΟΣΩΠΗ Ι.Κ.Ε.	0,02	0,12	0,11	-	Μ.Δ.	0,08
ΘΗΛΕΟΣ ΥΓΕΙΑ Α.Ε.	0,000	0,000	0,000	0,000	0,000	0,000
ΗΡΑ ΚΟΡΙΝΘΟΥ ΜΙΚΤΗ ΚΛΙΝΙΚΗ Α.Ε.	0,000	0,000	0,000	0,000	0,000	0,000
Ομάδα 12	0,34	0,54	0,51	0,59	0,50	0,50

Μ.Ο.Δ.: Μέσος όρος δεικτών

Μ.Δ.: Μη διαθέσιμο

Πηγή: Δημοσιευμένοι ισολογισμοί, ICAP CRIF AE

Χρηματοοικονομική Διάρθρωση

Ο μέσος όρος του λόγου **ξένων προς ίδια κεφάλαια** για τις 12 εταιρείες του δείγματος κατά την πενταετία 2016-2020 ανήλθε σε **5,06:1**. Ωστόσο, εάν εξαιρεθούν οι εταιρείες Μητέρα ΑΕ και Κεντρικές Ιατρικές Υπηρεσίες ΑΕ (λόγω ακραίων συγκριτικά τιμών), τότε ο εν λόγω δείκτης για τις υπόλοιπες 10 εταιρείες μειώνεται σημαντικά σε μόλις 1,55:1 υποδηλώνοντας την αυτοχρηματοδότηση των εταιρειών.

Ο **δείκτης κάλυψης χρηματοοικονομικών δαπανών** διαμορφώθηκε κατά μέσο όρο στο **43,7**. Σε αρκετές εταιρείες ο συγκεκριμένος δείκτης δεν ορίζεται (βλ. πίνακα τυπολόγιο).

Σχετικά με το **δείκτη παγιοποίησης**, ο μέσος όρος 5ετίας ανήλθε σε **53,7%** υποδηλώνοντας ότι πρόκειται για κλάδο εντάσεως παγίου κεφαλαίου.

Πίνακας 5.33 Δείκτες χρηματοοικονομικής διάρθρωσης μαιευτικών – γυναικολογικών κλινικών (2016-2020)

Επωνυμία	2016	2017	2018	2019	2020	Μ.Ο.Δ.
Σχέση Ξένων προς Ίδια Κεφάλαια (:1)						
ΜΗΤΕΡΑ Α.Ε.	86,11	18,94	12,78	5,91	2,90	25,33
ΙΑΣΩ Α.Ε.	0,59	0,59	0,42	0,76	0,77	0,63
ΡΕΑ ΜΑΙΕΥΤΙΚΗ ΓΥΝΑΙΚΟΛΟΓΙΚΗ ΚΛΙΝΙΚΗ Α.Ε.	2,18	1,96	1,72	1,39	1,37	1,72
ΓΕΝΕΣΙΣ Α.Ε.	0,48	0,41	0,45	0,43	0,47	0,45
ΛΗΤΩ ΓΕΝΙΚΗ, ΜΑΙΕΥΤΙΚΗ & ΓΥΝΑΙΚΟΛΟΓΙΚΗ ΚΛΙΝΙΚΗ Α.Ε.	1,78	2,27	2,36	2,63	2,53	2,31
ΓΕΝΕΣΙΣ ΑΘΗΝΩΝ Α.Ε.	0,28	0,28	0,31	0,21	0,24	0,26
ΙΔΙΩΤΙΚΟ ΜΑΙΕΥΤΗΡΙΟ ΠΑΤΡΩΝ Α.Ε.	0,88	0,98	1,17	-	23,37	6,60
ΚΕΝΤΡΙΚΕΣ ΙΑΤΡΙΚΕΣ ΥΠΗΡΕΣΙΕΣ Α.Ε.	1,01	0,80	1,65	7,73	69,19	16,08

Πίνακας 5.33 (συνέχεια)

Επωνυμία	2016	2017	2018	2019	2020	Μ.Ο.Δ.
ΔΙΑΜΑΝΤΟΠΟΥΛΟΣ, Κ., - Ε. ΤΑΝΤΑΡΟΣ "ΙΠΠΟΚΡΑΤΕΙΟ ΙΔΡΥΜΑ ΜΑΙΕΥΤΙΚΟ ΓΥΝΑΙΚΟΛΟΓΙΚΟ ΤΜΗΜΑ" & ΣΙΑ Ε.Π.Ε.	0,24	0,17	0,13	0,15	0,17	0,17
ΙΔΙΩΤΙΚΗ ΜΑΙΕΥΤΙΚΗ ΓΥΝΑΙΚΟΛΟΓΙΚΗ ΚΛΙΝΙΚΗ ΒΟΛΟΥ ΜΟΝΟΠΡΟΣΩΠΗ Ι.Κ.Ε.	-	-	-	-	Μ.Δ.	-
ΘΗΛΕΟΣ ΥΓΕΙΑ Α.Ε.	0,53	1,00	1,40	1,91	1,78	1,32
ΗΡΑ ΚΟΡΙΝΘΟΥ ΜΙΚΤΗ ΚΛΙΝΙΚΗ Α.Ε.	0,42	0,23	7,23	0,19	0,23	1,66
Ομάδα 12	8,59	2,51	2,69	2,13	9,37	5,06
Δείκτης Παγιοποίησης (%)						
ΜΗΤΕΡΑ Α.Ε.	75,0	75,7	76,3	77,5	69,8	74,9
ΙΑΣΩ Α.Ε.	76,0	62,0	71,1	75,5	79,5	72,8
ΡΕΑ ΜΑΙΕΥΤΙΚΗ ΓΥΝΑΙΚΟΛΟΓΙΚΗ ΚΛΙΝΙΚΗ Α.Ε.	84,6	80,6	80,8	86,2	81,4	82,7
ΓΕΝΕΣΙΣ Α.Ε.	91,5	93,3	87,9	86,2	86,5	89,1
ΛΗΤΩ ΓΕΝΙΚΗ, ΜΑΙΕΥΤΙΚΗ & ΓΥΝΑΙΚΟΛΟΓΙΚΗ ΚΛΙΝΙΚΗ Α.Ε.	78,5	86,1	86,6	92,2	78,7	84,4
ΓΕΝΕΣΙΣ ΑΘΗΝΩΝ Α.Ε.	77,5	72,3	68,2	62,4	69,1	69,9
ΙΔΙΩΤΙΚΟ ΜΑΙΕΥΤΗΡΙΟ ΠΑΤΡΩΝ Α.Ε.	12,7	20,9	32,1	71,6	67,1	40,9
ΚΕΝΤΡΙΚΕΣ ΙΑΤΡΙΚΕΣ ΥΠΗΡΕΣΙΕΣ Α.Ε.	30,3	36,7	71,5	37,0	27,3	40,6
ΔΙΑΜΑΝΤΟΠΟΥΛΟΣ, Κ., - Ε. ΤΑΝΤΑΡΟΣ "ΙΠΠΟΚΡΑΤΕΙΟ ΙΔΡΥΜΑ ΜΑΙΕΥΤΙΚΟ ΓΥΝΑΙΚΟΛΟΓΙΚΟ ΤΜΗΜΑ" & ΣΙΑ Ε.Π.Ε.	38,1	39,5	39,4	40,4	39,8	39,4
ΙΔΙΩΤΙΚΗ ΜΑΙΕΥΤΙΚΗ ΓΥΝΑΙΚΟΛΟΓΙΚΗ ΚΛΙΝΙΚΗ ΒΟΛΟΥ ΜΟΝΟΠΡΟΣΩΠΗ Ι.Κ.Ε.	11,2	9,7	9,2	-	Μ.Δ.	10,0
ΘΗΛΕΟΣ ΥΓΕΙΑ Α.Ε.	0,3	0,3	0,00	1,9	6,0	1,7
ΗΡΑ ΚΟΡΙΝΘΟΥ ΜΙΚΤΗ ΚΛΙΝΙΚΗ Α.Ε.	7,3	10,8	30,0	21,5	25,7	19,1
Ομάδα 12	48,6	49,0	54,4	59,3	57,4	53,7
Κάλυψη Χρηματοοικονομικών Δαπανών						
ΜΗΤΕΡΑ Α.Ε.	0,4	0,9	2,5	4,5	6,3	2,9
ΙΑΣΩ Α.Ε.	0,9	-	-	1,8	4,6	2,4
ΡΕΑ ΜΑΙΕΥΤΙΚΗ ΓΥΝΑΙΚΟΛΟΓΙΚΗ ΚΛΙΝΙΚΗ Α.Ε.	3,0	2,9	2,4	5,1	2,3	3,1
ΓΕΝΕΣΙΣ Α.Ε.	5,9	5,7	3,1	12,4	21,0	9,6
ΛΗΤΩ ΓΕΝΙΚΗ, ΜΑΙΕΥΤΙΚΗ & ΓΥΝΑΙΚΟΛΟΓΙΚΗ ΚΛΙΝΙΚΗ Α.Ε.	-	-	-	-	-	-
ΓΕΝΕΣΙΣ ΑΘΗΝΩΝ Α.Ε.	65,4	63,8	69,8	75,3	63,4	67,5
ΙΔΙΩΤΙΚΟ ΜΑΙΕΥΤΗΡΙΟ ΠΑΤΡΩΝ Α.Ε.	22,9	-	-	-	12,6	17,8
ΚΕΝΤΡΙΚΕΣ ΙΑΤΡΙΚΕΣ ΥΠΗΡΕΣΙΕΣ Α.Ε.	33,9	-	-	-	-	33,9
ΔΙΑΜΑΝΤΟΠΟΥΛΟΣ, Κ., - Ε. ΤΑΝΤΑΡΟΣ "ΙΠΠΟΚΡΑΤΕΙΟ ΙΔΡΥΜΑ ΜΑΙΕΥΤΙΚΟ ΓΥΝΑΙΚΟΛΟΓΙΚΟ ΤΜΗΜΑ" & ΣΙΑ Ε.Π.Ε.	-	-	10,1	-	897,5	453,8
ΙΔΙΩΤΙΚΗ ΜΑΙΕΥΤΙΚΗ ΓΥΝΑΙΚΟΛΟΓΙΚΗ ΚΛΙΝΙΚΗ ΒΟΛΟΥ ΜΟΝΟΠΡΟΣΩΠΗ Ι.Κ.Ε.	-	-	-	-	Μ.Δ.	-
ΘΗΛΕΟΣ ΥΓΕΙΑ Α.Ε.	-	-	-	-	-	-
ΗΡΑ ΚΟΡΙΝΘΟΥ ΜΙΚΤΗ ΚΛΙΝΙΚΗ Α.Ε.	-	-	-	-	-	-
Ομάδα 12	18,9	18,3	17,6	19,8	143,9	43,7

Πίνακας 5.33 (συνέχεια)

Επωνυμία	2016	2017	2018	2019	2020	Μ.Ο.Δ.
Τραπεζικός Δανεισμός προς Ίδια Κεφάλαια (%)						
ΜΗΤΕΡΑ Α.Ε.	-	86,9	53,9	5,5	2,4	37,2
ΙΑΣΩ Α.Ε.	7,3	9,2	2,8	2,9	5,6	5,6
ΡΕΑ ΜΑΙΕΥΤΙΚΗ ΓΥΝΑΙΚΟΛΟΓΙΚΗ ΚΛΙΝΙΚΗ Α.Ε.	3,5	10,9	11,1	0,1	4,2	6,0
ΓΕΝΕΣΙΣ Α.Ε.	5,6	2,8	2,9	2,8	3,8	3,6
ΛΗΤΩ ΓΕΝΙΚΗ, ΜΑΙΕΥΤΙΚΗ & ΓΥΝΑΙΚΟΛΟΓΙΚΗ ΚΛΙΝΙΚΗ Α.Ε.	1,5	1,9	-	-	0,1	1,2
ΓΕΝΕΣΙΣ ΑΘΗΝΩΝ Α.Ε.	-	-	-	-	-	-
ΙΔΙΩΤΙΚΟ ΜΑΙΕΥΤΗΡΙΟ ΠΑΤΡΩΝ Α.Ε.	-	-	-	-	30,6	30,6
ΚΕΝΤΡΙΚΕΣ ΙΑΤΡΙΚΕΣ ΥΠΗΡΕΣΙΕΣ Α.Ε.	-	-	-	-	-	-
ΔΙΑΜΑΝΤΟΠΟΥΛΟΣ, Κ., - Ε. ΤΑΝΤΑΡΟΣ "ΙΠΠΟΚΡΑΤΕΙΟ ΙΔΡΥΜΑ ΜΑΙΕΥΤΙΚΟ ΓΥΝΑΙΚΟΛΟΓΙΚΟ ΤΜΗΜΑ" & ΣΙΑ Ε.Π.Ε.	-	-	-	-	-	-
ΙΔΙΩΤΙΚΗ ΜΑΙΕΥΤΙΚΗ ΓΥΝΑΙΚΟΛΟΓΙΚΗ ΚΛΙΝΙΚΗ ΒΟΛΟΥ ΜΟΝΟΠΡΟΣΩΠΗ Ι.Κ.Ε.	-	-	-	-	Μ.Δ.	-
ΘΗΛΕΟΣ ΥΓΕΙΑ Α.Ε.	-	-	-	-	-	-
ΗΡΑ ΚΟΡΙΝΘΟΥ ΜΙΚΤΗ ΚΛΙΝΙΚΗ Α.Ε.	-	-	-	-	-	-
Ομάδα 12	4,5	22,3	17,7	2,9	7,8	11,0
Τραπεζικός Δανεισμός προς Πωλήσεις (%)						
ΜΗΤΕΡΑ Α.Ε.	70,1	7,0	5,9	1,1	1,0	17,0
ΙΑΣΩ Α.Ε.	16,1	18,3	4,9	5,0	9,6	10,8
ΡΕΑ ΜΑΙΕΥΤΙΚΗ ΓΥΝΑΙΚΟΛΟΓΙΚΗ ΚΛΙΝΙΚΗ Α.Ε.	3,3	11,3	13,0	0,2	5,9	6,7
ΓΕΝΕΣΙΣ Α.Ε.	14,7	7,8	6,3	6,1	7,0	8,4
ΛΗΤΩ ΓΕΝΙΚΗ, ΜΑΙΕΥΤΙΚΗ & ΓΥΝΑΙΚΟΛΟΓΙΚΗ ΚΛΙΝΙΚΗ Α.Ε.	0,7	0,9	-	-	0,05	0,6
ΓΕΝΕΣΙΣ ΑΘΗΝΩΝ Α.Ε.	-	-	-	-	-	-
ΙΔΙΩΤΙΚΟ ΜΑΙΕΥΤΗΡΙΟ ΠΑΤΡΩΝ Α.Ε.	-	-	-	3,1	0,3	1,7
ΚΕΝΤΡΙΚΕΣ ΙΑΤΡΙΚΕΣ ΥΠΗΡΕΣΙΕΣ Α.Ε.	-	-	-	-	-	-
ΔΙΑΜΑΝΤΟΠΟΥΛΟΣ, Κ., - Ε. ΤΑΝΤΑΡΟΣ "ΙΠΠΟΚΡΑΤΕΙΟ ΙΔΡΥΜΑ ΜΑΙΕΥΤΙΚΟ ΓΥΝΑΙΚΟΛΟΓΙΚΟ ΤΜΗΜΑ" & ΣΙΑ Ε.Π.Ε.	-	-	-	-	-	-
ΙΔΙΩΤΙΚΗ ΜΑΙΕΥΤΙΚΗ ΓΥΝΑΙΚΟΛΟΓΙΚΗ ΚΛΙΝΙΚΗ ΒΟΛΟΥ ΜΟΝΟΠΡΟΣΩΠΗ Ι.Κ.Ε.	-	235,1	291,7	-	Μ.Δ.	263,4
ΘΗΛΕΟΣ ΥΓΕΙΑ Α.Ε.	-	-	-	-	-	-
ΗΡΑ ΚΟΡΙΝΘΟΥ ΜΙΚΤΗ ΚΛΙΝΙΚΗ Α.Ε.	-	-	-	-	-	-
Ομάδα 12	21,0	46,7	64,4	3,1	4,0	27,8

Μ.Ο.Δ.: Μέσος όρος δεικτών

Μ.Δ.: Μη διαθέσιμο

Πηγή: Δημοσιευμένοι ισολογισμοί, ICAP CRIF ΑΕ

Δραστηριότητα

Ο μέσος όρος προθεσμίας **είσπραξης απαιτήσεων** (ως μέσος όρος πενταετίας) διαμορφώθηκε σε **70 ημέρες**, ενώ ο μέσος όρος προθεσμίας **εξόφλησης των προμηθευτών** διαμορφώθηκε σε **99 ημέρες**.

Σε γενικές γραμμές, η χρονική απόκλιση μεταξύ είσπραξης των απαιτήσεων και εξόφλησης των προμηθευτών κρίνεται ως ευνοϊκή για τη **ρευστότητα** των επιχειρήσεων. Στο σημείο αυτό θα πρέπει να τονισθεί ότι, παρατηρούνται σημαντικές αποκλίσεις στους προαναφερόμενους δείκτες μεταξύ των επιχειρήσεων.

Τέλος, η διάρκεια του **εμπορικού κύκλου** ως μέσος όρος πενταετίας διαμορφώθηκε σε **-22 ημέρες**. Σημειώνεται ότι, ιδανικό για μια επιχείρηση γενικά είναι ο εν λόγω δείκτης να διατηρείται στο μηδέν ή ακόμη καλύτερα να είναι αρνητικός, δηλ. η εταιρεία να πληρώνει τους προμηθευτές αφού εισπράξει τα τιμολόγια από τους πελάτες της. Τούτο ισχύει για τέσσερις (4) από τις επιχειρήσεις του δείγματος.

Πίνακας 5.34 Δείκτες δραστηριότητας μαιευτικών – γυναικολογικών κλινικών (2016-2020)

Επωνυμία	2016	2017	2018	2019	2020	Μ.Ο.Δ.
Μέσος Όρος Προθεσμίας Είσπραξης Απαιτήσεων (Ημέρες)						
ΜΗΤΕΡΑ Α.Ε.	103	102	111	71	118	101
ΙΑΣΩ Α.Ε.	133	151	109	80	75	110
ΡΕΑ ΜΑΙΕΥΤΙΚΗ ΓΥΝΑΙΚΟΛΟΓΙΚΗ ΚΛΙΝΙΚΗ Α.Ε.	70	29	30	33	63	45
ΓΕΝΕΣΙΣ Α.Ε.	54	55	90	81	91	74
ΛΗΤΩ ΓΕΝΙΚΗ, ΜΑΙΕΥΤΙΚΗ & ΓΥΝΑΙΚΟΛΟΓΙΚΗ ΚΛΙΝΙΚΗ Α.Ε.	67	40	42	18	60	45
ΓΕΝΕΣΙΣ ΑΘΗΝΩΝ Α.Ε.	32	30	36	35	41	35
ΙΔΙΩΤΙΚΟ ΜΑΙΕΥΤΗΡΙΟ ΠΑΤΡΩΝ Α.Ε.	63	36	5	1	1	21
ΚΕΝΤΡΙΚΕΣ ΙΑΤΡΙΚΕΣ ΥΠΗΡΕΣΙΕΣ Α.Ε.	203	71	23	57	51	81
ΔΙΑΜΑΝΤΟΠΟΥΛΟΣ, Κ., - Ε. ΤΑΝΤΑΡΟΣ "ΙΠΠΟΚΡΑΤΕΙΟ ΙΔΡΥΜΑ ΜΑΙΕΥΤΙΚΟ ΓΥΝΑΙΚΟΛΟΓΙΚΟ ΤΜΗΜΑ" & ΣΙΑ Ε.Π.Ε.	129	137	109	68	85	105
ΙΔΙΩΤΙΚΗ ΜΑΙΕΥΤΙΚΗ ΓΥΝΑΙΚΟΛΟΓΙΚΗ ΚΛΙΝΙΚΗ ΒΟΛΟΥ ΜΟΝΟΠΡΟΣΩΠΗ Ι.Κ.Ε.	-	88	101	-	Μ.Δ.	95
ΘΗΛΕΟΣ ΥΓΕΙΑ Α.Ε.	-	-	-	-	-	-
ΗΡΑ ΚΟΡΙΝΘΟΥ ΜΙΚΤΗ ΚΛΙΝΙΚΗ Α.Ε.	-	-	-	-	-	-
Ομάδα 12	95	74	65	49	65	70
Μέσος Όρος Προθεσμίας Εξόφλησης Προμηθευτών (Ημέρες)						
ΜΗΤΕΡΑ Α.Ε.	180	160	187	136	126	158
ΙΑΣΩ Α.Ε.	73	60	70	102	89	79
ΡΕΑ ΜΑΙΕΥΤΙΚΗ ΓΥΝΑΙΚΟΛΟΓΙΚΗ ΚΛΙΝΙΚΗ Α.Ε.	70	53	54	31	38	49
ΓΕΝΕΣΙΣ Α.Ε.	35	34	22	49	51	38
ΛΗΤΩ ΓΕΝΙΚΗ, ΜΑΙΕΥΤΙΚΗ & ΓΥΝΑΙΚΟΛΟΓΙΚΗ ΚΛΙΝΙΚΗ Α.Ε.	195	206	220	211	214	209
ΓΕΝΕΣΙΣ ΑΘΗΝΩΝ Α.Ε.	70	56	60	40	38	53
ΙΔΙΩΤΙΚΟ ΜΑΙΕΥΤΗΡΙΟ ΠΑΤΡΩΝ Α.Ε.	-	-	-	0	0	0
ΚΕΝΤΡΙΚΕΣ ΙΑΤΡΙΚΕΣ ΥΠΗΡΕΣΙΕΣ Α.Ε.	10	11	64	71	56	42

Πίνακας 5.34 (συνέχεια)

Επωνυμία	2016	2017	2018	2019	2020	Μ.Ο.Δ.
ΔΙΑΜΑΝΤΟΠΟΥΛΟΣ, Κ., - Ε. ΤΑΝΤΑΡΟΣ "ΙΠΠΟΚΡΑΤΕΙΟ ΙΔΡΥΜΑ ΜΑΙΕΥΤΙΚΟ ΓΥΝΑΙΚΟΛΟΓΙΚΟ ΤΜΗΜΑ" & ΣΙΑ Ε.Π.Ε.	55	57	19	-	-	44
ΙΔΙΩΤΙΚΗ ΜΑΙΕΥΤΙΚΗ ΓΥΝΑΙΚΟΛΟΓΙΚΗ ΚΛΙΝΙΚΗ ΒΟΛΟΥ ΜΟΝΟΠΡΟΣΩΠΗ Ι.Κ.Ε.	-	421	504	-	Μ.Δ.	462
ΘΗΛΕΟΣ ΥΓΕΙΑ Α.Ε.	-	-	-	-	-	-
ΗΡΑ ΚΟΡΙΝΘΟΥ ΜΙΚΤΗ ΚΛΙΝΙΚΗ Α.Ε.	-	-	-	-	-	-
Ομάδα 12	86	118	133	80	76	99
Διάρκεια Εμπορικού Κύκλου (Ημέρες)						
ΜΗΤΕΡΑ Α.Ε.	-70	-51	-69	-58	-2	-50
ΙΑΣΩ Α.Ε.	70	103	47	-15	-2	40
ΡΕΑ ΜΑΙΕΥΤΙΚΗ ΓΥΝΑΙΚΟΛΟΓΙΚΗ ΚΛΙΝΙΚΗ Α.Ε.	17	-7	-8	18	50	14
ΓΕΝΕΣΙΣ Α.Ε.	30	31	79	44	50	47
ΛΗΤΩ ΓΕΝΙΚΗ, ΜΑΙΕΥΤΙΚΗ & ΓΥΝΑΙΚΟΛΟΓΙΚΗ ΚΛΙΝΙΚΗ Α.Ε.	-117	-156	-167	-184	-145	-154
ΓΕΝΕΣΙΣ ΑΘΗΝΩΝ Α.Ε.	-26	-12	-13	7	19	-5
ΙΔΙΩΤΙΚΟ ΜΑΙΕΥΤΗΡΙΟ ΠΑΤΡΩΝ Α.Ε.	-	-	-	-	-	-
ΚΕΝΤΡΙΚΕΣ ΙΑΤΡΙΚΕΣ ΥΠΗΡΕΣΙΕΣ Α.Ε.	201	66	-35	-10	-1	44
ΔΙΑΜΑΝΤΟΠΟΥΛΟΣ, Κ., - Ε. ΤΑΝΤΑΡΟΣ "ΙΠΠΟΚΡΑΤΕΙΟ ΙΔΡΥΜΑ ΜΑΙΕΥΤΙΚΟ ΓΥΝΑΙΚΟΛΟΓΙΚΟ ΤΜΗΜΑ" & ΣΙΑ Ε.Π.Ε.	-	-	-	-	-	-
ΙΔΙΩΤΙΚΗ ΜΑΙΕΥΤΙΚΗ ΓΥΝΑΙΚΟΛΟΓΙΚΗ ΚΛΙΝΙΚΗ ΒΟΛΟΥ ΜΟΝΟΠΡΟΣΩΠΗ Ι.Κ.Ε.	-	-250	-303	-	Μ.Δ.	-276
ΘΗΛΕΟΣ ΥΓΕΙΑ Α.Ε.	-	-	-	-	-	-
ΗΡΑ ΚΟΡΙΝΘΟΥ ΜΙΚΤΗ ΚΛΙΝΙΚΗ Α.Ε.	-	-	-	-	-	-
Ομάδα 12	15	-35	-59	-28	-4	-22
<i>Μ.Ο.Δ.: Μέσος όρος δεικτών</i>						
<i>Μ.Δ.: Μη διαθέσιμο</i>						

Πηγή: Δημοσιευμένοι ισολογισμοί, ICAP CRIF AE

Διάγραμμα 5.10 Εξέλιξη δεικτών δραστηριότητας μαιευτικών – γυναικολογικών κλινικών (2016-2020)



Σε ημέρες

Πηγή: Δημοσιευμένοι Ισολογισμοί – ICAP CRIF A.E.

5.7 Ανάλυση Ομαδοποιημένου Ισολογισμού

Στον πίνακα που ακολουθεί παρουσιάζεται ο **ομαδοποιημένος ισολογισμός** των ιδιωτικών μαιευτικών – γυναικολογικών κλινικών για την 5ετία 2016-2020. Για τη σύνταξή του χρησιμοποιήθηκαν τα δεδομένα **11 εταιρειών**, για τις οποίες υπάρχουν διαθέσιμα δημοσιευμένα οικονομικά στοιχεία για την τελευταία 5ετία.

Το σύνολο του **ενεργητικού** διαμορφώθηκε σε €536,6 εκατ. το 2020 καταγράφοντας σωρευτική αύξηση 5,8% την εξεταζόμενη 5ετία, λόγω κυρίως της αύξησης των καθαρών παγίων.

Τα **ίδια κεφάλαια** διαμορφώθηκαν σε €248 εκατ. το 2020 παρουσιάζοντας σωρευτική αύξηση 11% την εξεταζόμενη περίοδο. Οι **βραχυπρόθεσμες υποχρεώσεις**, διαμορφώθηκαν σε €80,5 εκατ. το 2020 (σωρευτική μείωση 41,6% την 5ετία) και κυμάνθηκαν σε αρκετά πιο χαμηλά επίπεδα, συγκρινόμενες με τις **μεσομακροπρόθεσμες υποχρεώσεις & προβλέψεις**, οι οποίες διαμορφώθηκαν στα €208,1 εκατ. το 2020 εμφανίζοντας σωρευτική αύξηση 42,5% την εξεταζόμενη περίοδο.

Οι συνολικές **πωλήσεις** (έσοδα) των 11 εταιρειών του δείγματος διαμορφώθηκαν το 2020 σε €222,7 εκατ. καταγράφοντας σωρευτική αύξηση 13,5% την εξεταζόμενη 5ετία. Το **μικτό κέρδος** κατέγραψε σωρευτική αύξηση 22,7%. Υποχώρηση εμφανίζει το **λειτουργικό αποτέλεσμα** το 2019 για να ανακάμψει σημαντικά το 2020 (αύξηση 35%). Σε σχέση με το **καθαρό αποτέλεσμα**, αυτό υπήρξε ζημιογόνο μόνον το 2017 καταγράφοντας ανοδική πορεία από το 2018 και μετά. Σωρευτική αύξηση 13% παρουσίασαν τα **κέρδη EBITDA** των εταιρειών του δείγματος την περίοδο 2020/16.

Σημειώνεται ότι, από τις 11 εταιρείες του δείγματος, οκτώ (8) εταιρείες υπήρξαν κερδοφόρες το 2020 από πέντε (5) το 2016.

Πίνακας 5.35 Ομαδοποιημένος Ισολογισμός μαιευτικών – γυναικολογικών κλινικών (2016-2020, σε €)

ΛΟΓΑΡΙΑΣΜΟΣ	2016	2017	2018	2019	2020
ΚΑΘΑΡΑ ΠΑΓΙΑ	398.086.844	348.589.939	334.016.732	374.615.893	416.057.328
ΓΗΠΕΔΑ ΟΙΚΟΠΕΔΑ	78.156.205	77.865.896	79.329.366	80.058.836	96.331.915
ΚΤΙΡΙΑ ΕΓΚΑΤΑΣΤΑΣΕΙΣ	273.253.691	280.132.738	280.847.914	287.140.367	308.590.847
ΜΗΧΑΝΙΚΟΣ ΕΞΟΠΛΙΣΜΟΣ	95.477.723	96.209.216	97.896.358	103.580.004	110.164.894
ΑΣΩΜ.ΑΚΙΝΗΤ.ΔΑΠ.ΠΟΛ.ΑΠΟΣΒ.	14.651.284	15.175.952	16.053.938	16.817.905	25.393.555
ΜΕΙΟΝ ΣΥΣΣΩΡΕΥΜΕΝΕΣ ΑΠΟΣΒΕΣΕΙΣ	174.497.812	183.858.668	193.985.793	205.694.468	217.684.844
ΑΠΟΣΒ.ΚΤΙΡΙΩΝ-ΕΓΚΑΤΑΣΤΑΣΕΩΝ	86.002.205	92.613.887	98.745.937	105.978.427	115.257.364
ΑΠΟΣΒ.ΜΗΧΑΝΟΛΟΓ.ΕΞΟΠΛΙΣΜΟΥ	75.743.262	77.640.488	80.879.711	84.735.994	85.922.696
ΑΠΟΣΒ.ΔΑΠ.ΠΟΛ.ΑΠΟΣΒ.-ΑΣΩΜ.ΑΚΙΝ.	12.752.346	13.604.294	14.360.145	14.980.048	16.504.784
ΜΑΚΡΟΠΡΟΘΕΣΜΕΣ ΑΠΑΙΤΗΣΕΙΣ	11.812.531	17.358.752	8.020.243	49.342.115	51.419.800
ΣΥΜΜΕΤΟΧΕΣ	99.233.226	45.706.054	45.854.706	43.371.132	41.841.165
ΑΠΟΘΕΜΑΤΑ	4.421.663	4.508.798	3.855.065	3.971.186	5.464.317
ΕΤΟΙΜΑ ΠΡΟΪΟΝΤΑ ΕΜΠΟΡΕΥΜΑΤΑ	132.712	184.169	152.165	170.578	483.632
ΗΜΙΚΑΤΗΡΓΑΣΜΕΝΑ ΠΡΟΪΟΝΤΑ	0	0	0	0	0
ΥΛΕΣ ΥΛΙΚΑ	4.288.951	4.324.629	3.702.900	3.800.607	4.980.685
ΑΠΑΙΤΗΣΕΙΣ	84.271.977	99.042.428	62.455.330	50.351.705	64.749.477
ΑΠΑΙΤΗΣΕΙΣ ΠΕΛΑΤΩΝ ΓΡΑΜΜΑΤΙΑ					
ΕΙΣΠΡΑΚΤΕΑ	54.061.996	51.675.018	49.492.678	37.825.614	52.903.195
ΧΡΕΟΓΡΑΦΑ	2.033.391	20.469.332	280.000	996.666	433.333
ΛΟΙΠΕΣ ΑΠΑΙΤΗΣΕΙΣ	28.176.590	26.898.077	12.682.652	11.529.425	11.412.950
ΤΑΜΕΙΟ - ΤΡΑΠΕΖΕΣ	20.427.330	28.991.285	37.595.709	46.281.720	50.293.020
ΣΥΝΟΛΟ ΕΝΕΡΓΗΤΙΚΟΥ	507.207.816	481.132.453	437.922.835	475.220.504	536.564.144
ΙΔΙΑ ΚΕΦΑΛΑΙΑ	223.337.022	214.620.065	205.218.727	216.829.897	247.964.955
ΜΕΤΟΧΙΚΟ ΕΤΑΙΡΙΚΟ ΚΕΦΑΛΑΙΟ	172.646.584	161.195.030	176.231.881	143.546.345	121.490.416
ΑΠΟΘΕΜΑΤΙΚΑ	113.462.201	106.647.381	91.493.233	92.583.389	116.012.672
ΑΔΙΑΝ.ΚΕΡΔΗ ΣΥΣΣ. ΖΗΜΙΕΣ	-62.771.764	-53.222.343	-62.506.387	-19.299.838	10.461.869
ΜΕΣΟ-ΜΑΚΡΟΠΡΟΘΕΣΜΕΣ ΥΠΟΧΡΕΩΣΕΙΣ & ΠΡΟΒΛΕΨΕΙΣ	146.051.684	174.915.044	148.177.975	181.605.710	208.138.902
ΜΕΣΟΜΑΚΡ. ΥΠΟΧΡΕΩΣΕΙΣ	127.139.452	156.036.953	130.061.394	163.128.350	195.649.725
ΠΡΟΒΛΕΨΕΙΣ	18.912.232	18.878.091	18.116.581	18.477.360	12.489.177
ΒΡΑΧΥΠΡΟΘΕΣΜΕΣ ΥΠΟΧΡΕΩΣΕΙΣ	137.819.110	91.597.341	84.526.136	76.784.898	80.460.284
ΟΦΕΙΛΕΣ ΤΡΑΠΕΖΙΚΩΝ ΔΟΣΕΩΝ	57.332.361	21.030.867	12.037.417	5.328.227	10.923.278
ΜΑΚΡΟΠΡΟΘΕΣΜΩΝ ΔΑΝΕΙΩΝ					
ΓΡΑΜ.ΠΛΗΡΩΤ. ΠΡΟΜΗΘ.ΠΙΣΤΩΤΕΣ	50.715.175	44.733.749	51.801.426	49.063.552	46.992.785
ΜΕΡΙΣΜΑΤΑ ΠΛΗΡΩΤΕΑ/ΚΕΡΔΗ ΠΡΟΣ ΔΙΑΝΟΜΗ	166.794	0	535.522	360.891	346.792
ΛΟΙΠΕΣ ΥΠΟΧΡΕΩΣΕΙΣ	29.330.218	25.610.364	20.012.410	21.928.868	22.125.070
ΣΥΝΟΛΟ ΠΑΘΗΤΙΚΟΥ	507.207.816	481.132.453	437.922.835	475.220.504	536.564.144
ΚΥΚΛΟΣ ΕΡΓΑΣΙΩΝ (ΠΩΛΗΣΕΙΣ)	196.187.906	194.925.506	203.453.496	213.140.377	222.685.038
ΚΟΣΤΟΣ ΠΩΛΗΣΕΩΝ	157.570.588	155.997.424	160.937.087	169.220.503	175.320.816
ΜΙΚΤΟ ΚΕΡΔΟΣ	38.617.315	38.928.081	42.516.408	43.919.872	47.364.223
ΠΡΟΜΗΘΕΙΕΣ ΛΟΙΠΑ ΛΕΙΤ.ΕΣΟΔΑ	9.575.906	10.307.558	9.792.473	9.310.693	12.138.602
ΧΡΗΜΑΤΟΟΙΚΟΝΟΜΙΚΕΣ ΔΑΠΑΝΕΣ	14.885.240	11.394.020	7.412.627	9.205.353	6.800.555
ΛΟΙΠΑ ΛΕΙΤΟΥΡΓΙΚΑ ΕΣΟΔΑ	20.598.175	22.530.677	21.350.682	24.108.505	25.818.616
ΛΕΙΤΟΥΡΓΙΚΑ ΑΠΟΤΕΛΕΣΜΑΤΑ	12.709.808	15.310.945	23.545.572	19.916.707	26.883.653
ΜΗ ΛΕΙΤΟΥΡΓΙΚΑ ΕΣΟΔΑ	0	0	0	0	0
ΜΗ ΛΕΙΤΟΥΡΓΙΚΑ ΕΣΟΔΑ	8.813.285	36.625.557	19.958.495	2.481.164	1.929.424
ΑΠΟΣΒ.ΕΚΤΟΣ ΚΟΣΤ.ΠΩΛΗΘΕΝΤΩΝ	8.745	7.523	1.248	1.619	4.537
ΣΥΝΟΛΟ ΑΠΟΣΒΕΣΕΩΝ	11.810.590	11.723.604	11.489.071	12.038.604	12.891.948
ΑΠΟΣΒΕΣΕΙΣ ΜΕΣΑ ΣΤΟ ΚΟΣΤΟΣ	11.801.845	11.716.081	11.487.823	12.036.985	12.887.411
ΚΕΡΔΟΣ ΠΡΟ ΦΟΡΟΥ ΕΙΣΟΔΗΜΑΤΟΣ	3.887.778	-21.322.137	3.585.829	17.433.926	24.949.692
ΕΒΙΤΔΑ	39.326.949	38.354.472	42.391.950	40.451.751	44.428.069

Πίνακας 5.35 (συνέχεια)

ΧΡΗΜΑΤΟΟΙΚΟΝΟΜΙΚΟΙ ΔΕΙΚΤΕΣ	2016	2017	2018	2019	2020
ΠΕΡΙΘΩΡΙΟ ΜΙΚΤΟΥ ΚΕΡΔΟΥΣ (%)	19,7	20,0	20,9	20,6	21,3
ΠΕΡΙΘΩΡΙΟ ΛΕΙΤΟΥΡΓΙΚΟΥ ΚΕΡΔΟΥΣ (%)	6,5	7,9	11,6	9,3	12,1
ΠΕΡΙΘΩΡΙΟ ΚΑΘΑΡΟΥ ΚΕΡΔΟΥΣ (%)	2,0	-10,9	1,8	8,2	11,2
ΠΕΡΙΘΩΡΙΟ ΕΒΙΤΔΑ (%)	20,0	19,7	20,8	19,0	20,0
ΑΠΟΔΟΤΙΚΟΤΗΤΑ ΙΔΙΩΝ ΚΕΦΑΛΑΙΩΝ (%)	1,7	-9,9	1,7	8,0	10,1
ΑΠΟΔΟΤΙΚΟΤΗΤΑ ΑΠΑΣΧΟΛΟΥΜΕΝΩΝ ΚΕΦΑΛΑΙΩΝ (%)	0,8	-4,4	0,8	3,7	4,6
ΓΕΝΙΚΗ ΡΕΥΣΤΟΤΗΤΑ	0,79	1,45	1,23	1,31	1,50
ΑΜΕΣΗ ΡΕΥΣΤΟΤΗΤΑ	0,76	1,40	1,18	1,26	1,43
ΤΑΜΕΙΑΚΗ ΡΕΥΣΤΟΤΗΤΑ	0,16	0,54	0,45	0,62	0,63
ΣΧΕΣΗ ΞΕΝΩΝ ΠΡΟΣ ΙΔΙΑ ΚΕΦΑΛΑΙΑ (:1)	1,27	1,24	1,13	1,19	1,16
ΔΕΙΚΤΗΣ ΠΑΓΙΟΠΟΙΗΣΗΣ (%)	78,5	72,5	76,3	78,8	77,5
ΚΑΛΥΨΗ ΧΡΗΜΑΤΟΟΙΚΟΝΟΜΙΚΩΝ ΔΑΠΑΝΩΝ	1,3	-	1,5	2,9	4,7
ΒΡΑΧ. ΤΡΑΠΕΖ. ΔΑΝΕΙΣΜΟΣ ΠΡΟΣ ΙΔΙΑ ΚΕΦΑΛΑΙΑ (%)	25,7	9,8	5,9	2,5	4,4
ΒΡΑΧ. ΤΡΑΠΕΖ. ΥΠΟΧΡΕΩΣΕΙΣ ΠΡΟΣ ΠΩΛΗΣΕΙΣ (%)	29,2	10,8	5,9	2,5	4,9
Μ.Ο ΠΡΟΘΕΣΜΙΑΣ ΕΙΣΠΡΑΞΗΣ ΑΠΑΙΤΗΣΕΩΝ (Ημέρες)	101	97	89	65	87
Μ.Ο ΠΡΟΘΕΣΜΙΑΣ ΕΞΟΦΛΗΣΗΣ ΠΡΟΜΗΘΕΥΤΩΝ (Ημέρες)	117	105	117	106	98
ΚΥΚΛΟΦΟΡΙΑΚΗ ΤΑΧΥΤΗΤΑ ΑΠΟΘΕΜΑΤΩΝ (Ημέρες)	10	11	9	9	11
ΚΥΚΛΟΦΟΡΙΑΚΗ ΤΑΧΥΤΗΤΑ ΑΠΑΣΧΟΛΟΥΜΕΝΩΝ ΚΕΦΑΛΑΙΩΝ	0,39	0,41	0,46	0,45	0,42
ΔΙΑΡΚΕΙΑ ΕΜΠΟΡΙΚΟΥ ΚΥΚΛΟΥ (Ημέρες)	-7	3	-20	-32	0
ΔΕΙΓΜΑ ΕΤΑΙΡΕΙΩΝ	11	11	11	11	11
ΚΕΡΔΟΦΟΡΕΣ	5	4	5	5	8
ΖΗΜΙΟΓΟΝΕΣ	6	7	6	6	3

Πηγή: Δημοσιευμένοι Ισολογισμοί – ICAP CRIF ΑΕ

Πίνακας 5.36 Ποσοστιαίες Μεταβολές του Ομαδοποιημένου Ισολογισμού των μαιευτικών – γυναικολογικών κλινικών (2016-2020)

ΛΟΓΑΡΙΑΣΜΟΣ	2017/16 (%)	2018/17 (%)	2019/18 (%)	2020/19 (%)	2020/16 (%)
ΚΑΘΑΡΑ ΠΑΓΙΑ	-12,4	-4,2	12,2	11,1	4,5
ΑΠΟΘΕΜΑΤΑ	2,0	-14,5	3,0	37,6	23,6
ΑΠΑΙΤΗΣΕΙΣ	17,5	-36,9	-19,4	28,6	-23,2
ΤΑΜΕΙΟ - ΤΡΑΠΕΖΕΣ	41,9	29,7	23,1	8,7	146,2
ΣΥΝΟΛΟ ΕΝΕΡΓΗΤΙΚΟΥ	-5,1	-9,0	8,5	12,9	5,8
ΙΔΙΑ ΚΕΦΑΛΑΙΑ	-3,9	-4,4	5,7	14,4	11,0
ΜΕΣΟ-ΜΑΚΡΟΠΡΟΘΕΣΜΕΣ ΥΠΟΧΡΕΩΣΕΙΣ & ΠΡΟΒΛΕΨΕΙΣ	19,8	-15,3	22,6	14,6	42,5
ΒΡΑΧΥΠΡΟΘΕΣΜΕΣ ΥΠΟΧΡΕΩΣΕΙΣ	-33,5	-7,7	-9,2	4,8	-41,6
ΣΥΝΟΛΟ ΠΑΘΗΤΙΚΟΥ	-5,1	-9,0	8,5	12,9	5,8
ΚΥΚΛΟΣ ΕΡΓΑΣΙΩΝ (ΠΩΛΗΣΕΙΣ)	-0,6	4,4	4,8	4,5	13,5
ΚΟΣΤΟΣ ΠΩΛΗΣΕΩΝ	-1,0	3,2	5,1	3,6	11,3
ΜΙΚΤΟ ΚΕΡΔΟΣ	0,8	9,2	3,3	7,8	22,7
ΠΡΟΜΗΘΕΙΕΣ ΛΟΙΠΑ ΛΕΙΤ.ΕΣΟΔΑ	7,6	-5,0	-4,9	30,4	26,8
ΧΡΗΜΑΤΟΟΙΚΟΝΟΜΙΚΕΣ ΔΑΠΑΝΕΣ	-23,5	-34,9	24,2	-26,1	-54,3
ΛΟΙΠΑ ΛΕΙΤΟΥΡΓΙΚΑ ΕΞΟΔΑ	9,4	-5,2	12,9	7,1	25,3
ΛΕΙΤΟΥΡΓΙΚΑ ΑΠΟΤΕΛΕΣΜΑΤΑ	20,5	53,8	-15,4	35,0	111,5
ΜΗ ΛΕΙΤΟΥΡΓΙΚΑ ΕΣΟΔΑ	-	-	-	-	-
ΜΗ ΛΕΙΤΟΥΡΓΙΚΑ ΕΞΟΔΑ	315,6	-45,5	-87,6	-22,2	-78,1
ΑΠΟΣΒ.ΕΚΤΟΣ ΚΟΣΤ.ΠΩΛΗΘΕΝΤΩΝ	-14,0	-83,4	29,7	180,2	-48,1
ΣΥΝΟΛΟ ΑΠΟΣΒΕΣΕΩΝ	-0,7	-2,0	4,8	7,1	9,2
ΑΠΟΣΒΕΣΕΙΣ ΜΕΣΑ ΣΤΟ ΚΟΣΤΟΣ	-0,7	-1,9	4,8	7,1	9,2
ΚΕΡΔΟΣ ΠΡΟ ΦΟΡΟΥ ΕΙΣΟΔΗΜΑΤΟΣ	-648,4	116,8	386,2	43,1	541,7
ΕΒΙΤΔΑ	-2,5	10,5	-4,6	9,8	13,0

Πηγή: Δημοσιευμένοι Ισολογισμοί – ICAP CRIF AE

5.8 Σύγκριση Οικονομικών Δεικτών Εταιρειών σε Σχέση με τον Κλάδο – Benchmarking

Στη συνέχεια για καθεμία από τις παρουσιαζόμενες εταιρείες του κλάδου με διαθέσιμους ισολογισμούς για το 2020, παρατίθεται η **κατάταξη** της βάσει ορισμένων οικονομικών μεγεθών.

Επίσης, γίνεται **διαγραμματική σύγκριση** ορισμένων δεικτών των εν λόγω εταιρειών σε σύγκριση με το μέσο όρο των αντίστοιχων δεικτών του κλάδου (benchmarking) για την τελευταία τριετία. Η παρουσίαση των επιχειρήσεων γίνεται με αλφαβητική σειρά.

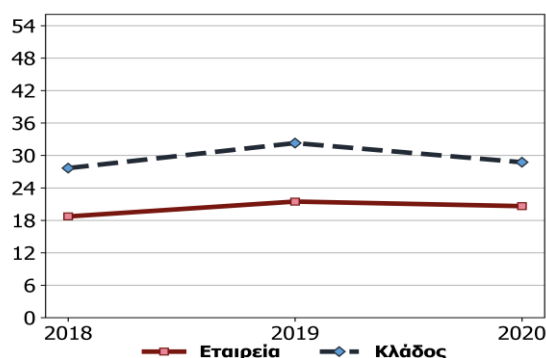
Πίνακας 5.37 Χρηματοοικονομικοί δείκτες της εταιρείας ΓΕΝΕΣΙΣ Α.Ε. και σύγκριση με τον κλάδο (2018-2020)

ΓΕΝΕΣΙΣ Α.Ε.

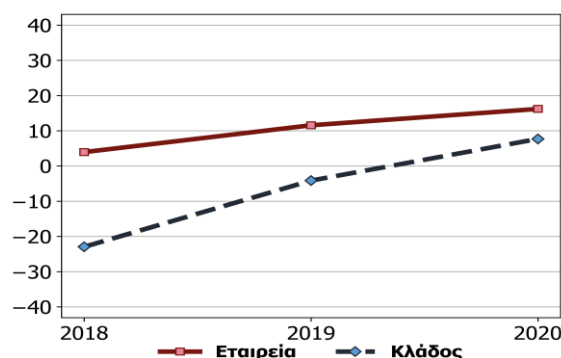
Μεταξύ **11** εταιρειών του κλάδου, η εταιρεία κατέλαβε το **2020** τις εξής θέσεις:

- 4^η βάσει Μικτών Κερδών
- 4^η βάσει Καθαρού Αποτελέσματος
- 4^η βάσει Κερδών ΕΒΙΤΔΑ
- 4^η βάσει Συνόλου Ενεργητικού
- 4^η βάσει Ιδίων Κεφαλαίων

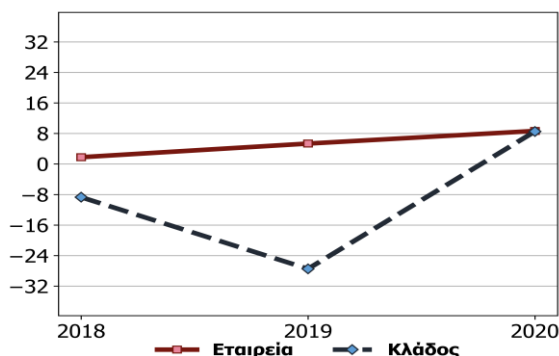
Περιθώριο Μικτού Κέρδους (%)



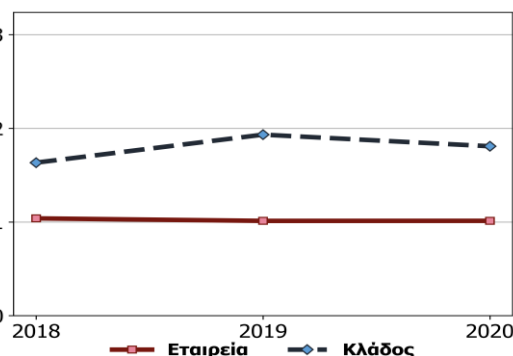
Περιθώριο Καθαρού Κέρδους (%)



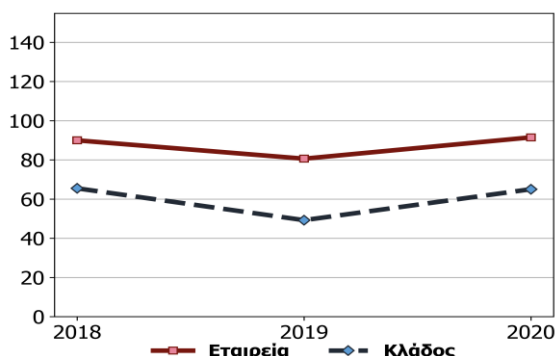
Αποδοτικότητα Ιδίων Κεφαλαίων (%)



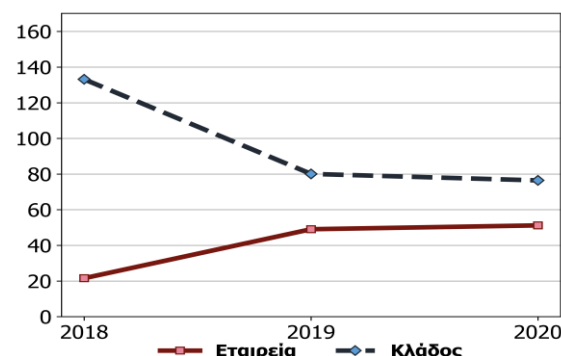
Γενική Ρευστότητα



Μ.Ο. Προθεσμίας Είσπραξης Απαιτήσεων (Ημ.)



Μ.Ο. Προθεσμίας Εξόφλησης Προμηθευτών (Ημ.)



Πηγή: Δημοσιευμένοι Ισολογισμοί – ICAP CRIF Α.Ε.

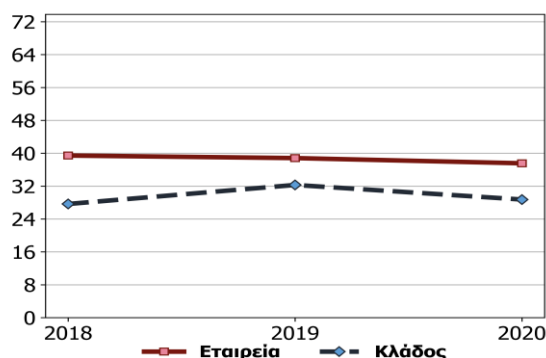
Πίνακας 5.38 Χρηματοοικονομικοί δείκτες της εταιρείας ΓΕΝΕΣΙΣ ΑΘΗΝΩΝ Α.Ε. και σύγκριση με τον κλάδο (2018-2020)

ΓΕΝΕΣΙΣ ΑΘΗΝΩΝ Α.Ε.

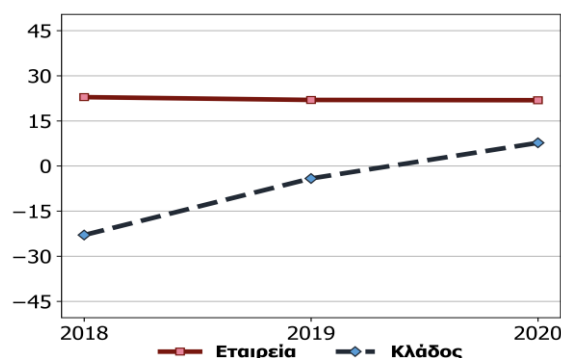
Μεταξύ 11 εταιρειών του κλάδου, η εταιρεία κατέλαβε το 2020 τις εξής θέσεις:

- 5^η βάσει Μικτών Κερδών
- 5^η βάσει Καθαρού Αποτελέσματος
- 5^η βάσει Κερδών ΕΒΙΤΔΑ
- 6^η βάσει Συνόλου Ενεργητικού
- 5^η βάσει Ιδίων Κεφαλαίων

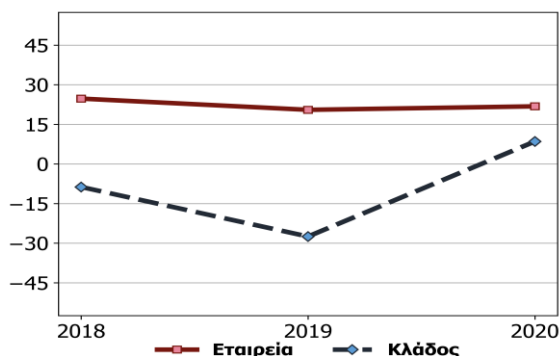
Περιθώριο Μικτού Κέρδους (%)



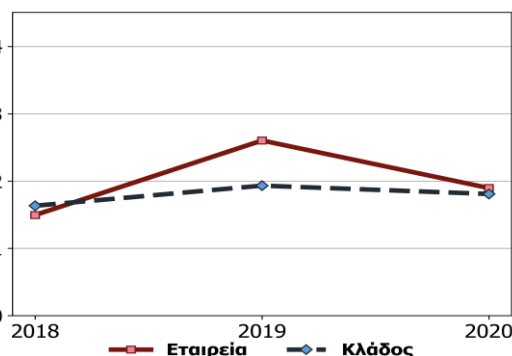
Περιθώριο Καθαρού Κέρδους (%)



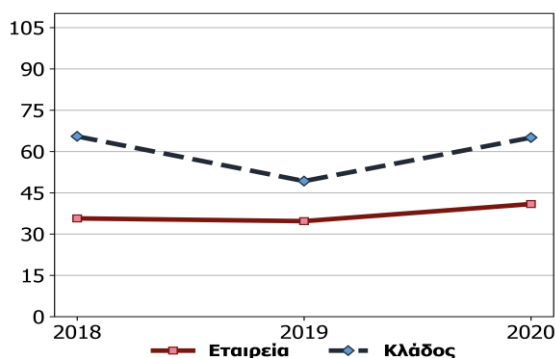
Αποδοτικότητα Ιδίων Κεφαλαίων (%)



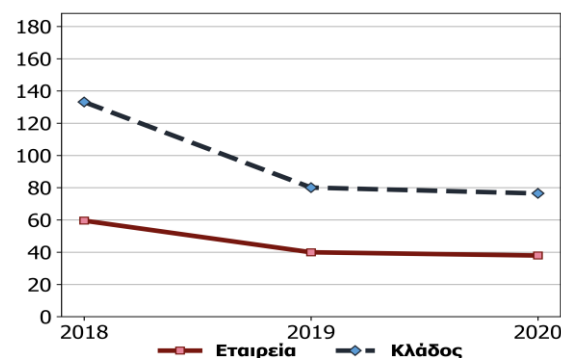
Γενική Ρευστότητα



Μ.Ο. Προθεσμίας Είσπραξης Απαιτήσεων (Ημ.)



Μ.Ο. Προθεσμίας Εξόφλησης Προμηθευτών (Ημ.)



Πηγή: Δημοσιευμένοι Ισολογισμοί – ICAP CRIF Α.Ε.

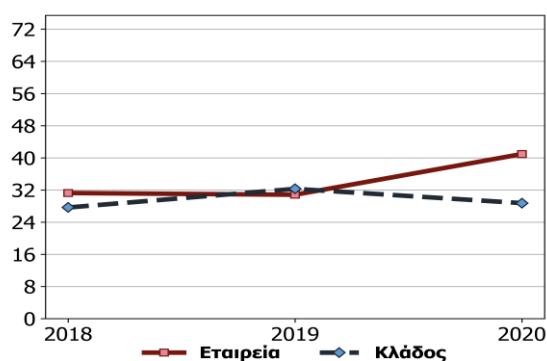
Πίνακας 5.39 Χρηματοοικονομικοί δείκτες της εταιρείας ΔΙΑΜΑΝΤΟΠΟΥΛΟΣ, Κ., - Ε. ΤΑΝΤΑΡΟΣ "ΙΠΠΟΚΡΑΤΕΙΟ ΙΔΡΥΜΑ ΜΑΙΕΥΤΙΚΟ ΓΥΝΑΙΚΟΛΟΓΙΚΟ ΤΜΗΜΑ" & ΣΙΑ Ε.Π.Ε. και σύγκριση με τον κλάδο (2018-2020)

ΔΙΑΜΑΝΤΟΠΟΥΛΟΣ, Κ., - Ε. ΤΑΝΤΑΡΟΣ "ΙΠΠΟΚΡΑΤΕΙΟ ΙΔΡΥΜΑ ΜΑΙΕΥΤΙΚΟ ΓΥΝΑΙΚΟΛΟΓΙΚΟ ΤΜΗΜΑ" & ΣΙΑ Ε.Π.Ε.

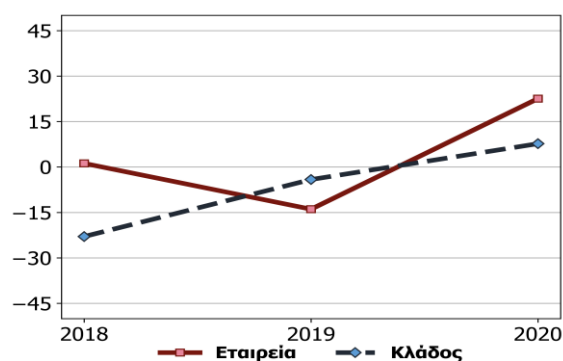
Μεταξύ 11 εταιρειών του κλάδου, η εταιρεία κατέλαβε το 2020 τις εξής θέσεις:

- 7^η βάσει Μικτών Κερδών
- 6^η βάσει Καθαρού Αποτελέσματος
- 6^η βάσει Κερδών ΕΒΙΤΔΑ
- 8^η βάσει Συνόλου Ενεργητικού
- 7^η βάσει Ιδίων Κεφαλαίων

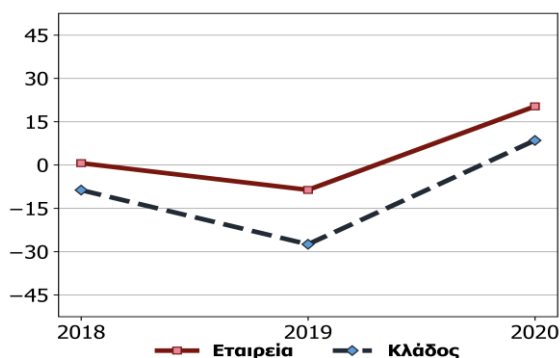
Περιθώριο Μικτού Κέρδους (%)



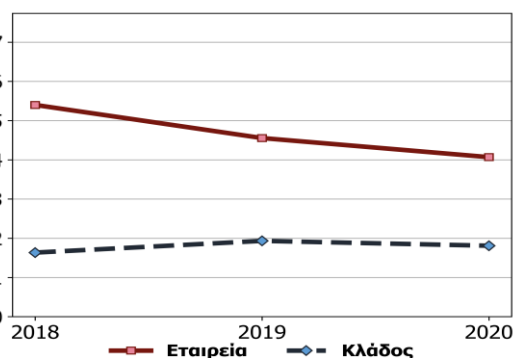
Περιθώριο Καθαρού Κέρδους (%)



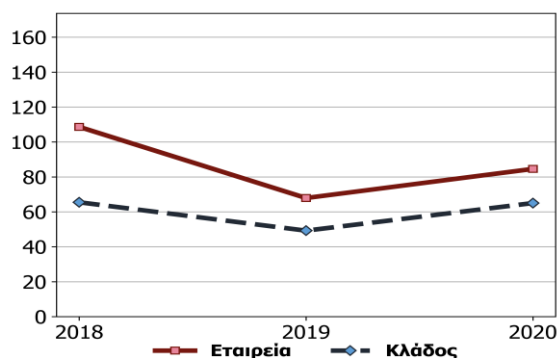
Αποδοτικότητα Ιδίων Κεφαλαίων (%)



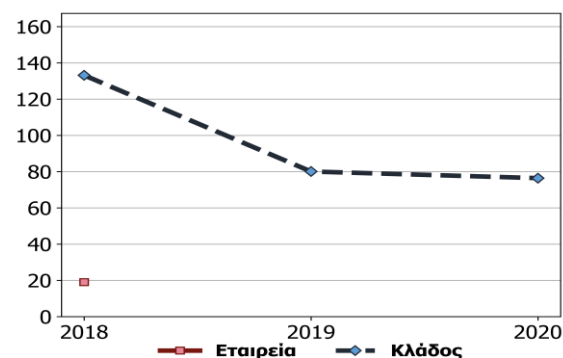
Γενική Ρευστότητα



Μ.Ο. Προθεσμίας Είσπραξης Απαιτήσεων (Ημ.)



Μ.Ο. Προθεσμίας Εξόφλησης Προμηθευτών (Ημ.)



Πηγή: Δημοσιευμένοι Ισολογισμοί – ICAP CRIF A.E.

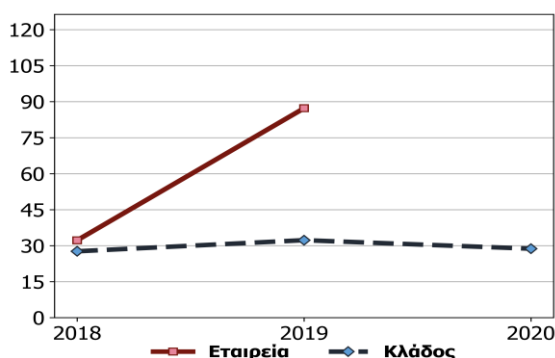
Πίνακας 5.40 Χρηματοοικονομικοί δείκτες της εταιρείας ΗΡΑ ΚΟΡΙΝΘΟΥ ΜΙΚΤΗ ΚΛΙΝΙΚΗ Α.Ε. και σύγκριση με τον κλάδο (2018-2020)

ΗΡΑ ΚΟΡΙΝΘΟΥ ΜΙΚΤΗ ΚΛΙΝΙΚΗ Α.Ε.

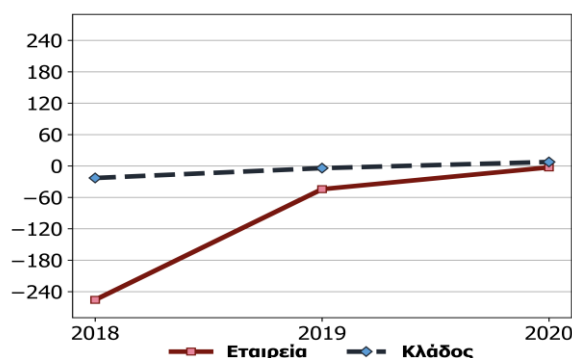
Μεταξύ 11 εταιρειών του κλάδου, η εταιρεία κατέλαβε το 2020 τις εξής θέσεις:

- 10^η βάσει Μικτών Κερδών
- 9^η βάσει Καθαρού Αποτελέσματος
- 10^η βάσει Κερδών ΕΒΙΤΔΑ
- 11^η βάσει Συνόλου Ενεργητικού
- 9^η βάσει Ιδίων Κεφαλαίων

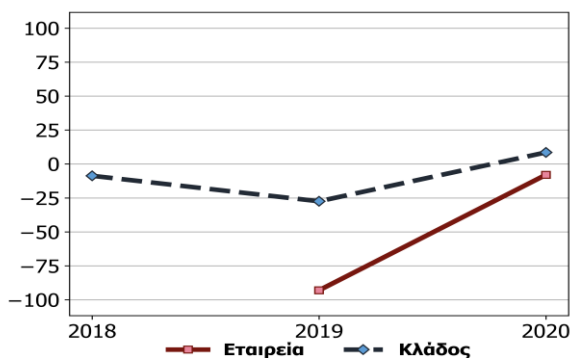
Περιθώριο Μικτού Κέρδους (%)



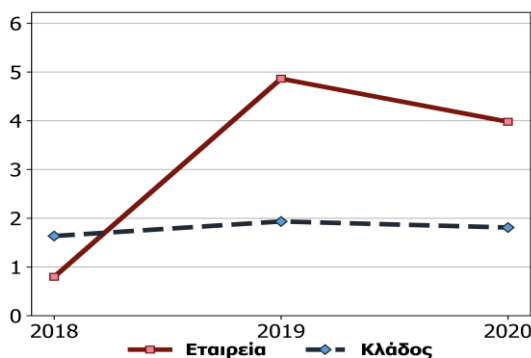
Περιθώριο Καθαρού Κέρδους (%)



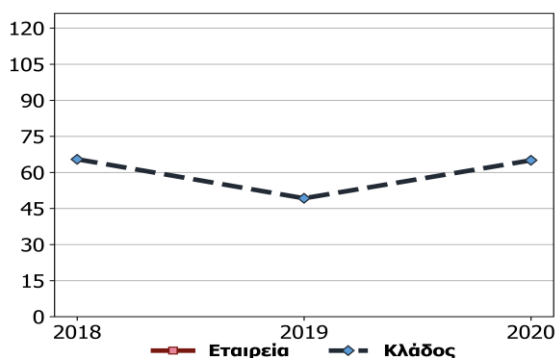
Αποδοτικότητα Ιδίων Κεφαλαίων (%)



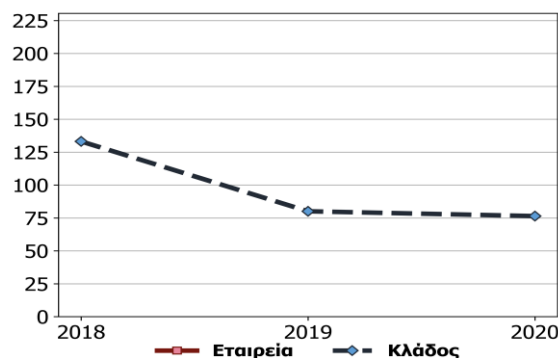
Γενική Ρευστότητα



Μ.Ο. Προθεσμίας Είσπραξης Απαιτήσεων (Ημ.)



Μ.Ο. Προθεσμίας Εξόφλησης Προμηθευτών (Ημ.)



Πηγή: Δημοσιευμένοι Ισολογισμοί – ICAP CRIF Α.Ε.

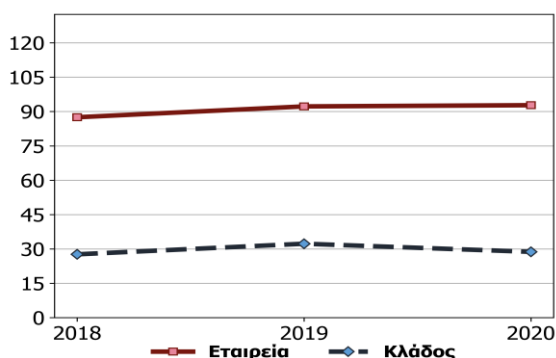
Πίνακας 5.41 Χρηματοοικονομικοί δείκτες της εταιρείας ΘΗΛΕΟΣ ΥΓΕΙΑ Α.Ε. και σύγκριση με τον κλάδο (2018-2020)

ΘΗΛΕΟΣ ΥΓΕΙΑ Α.Ε.

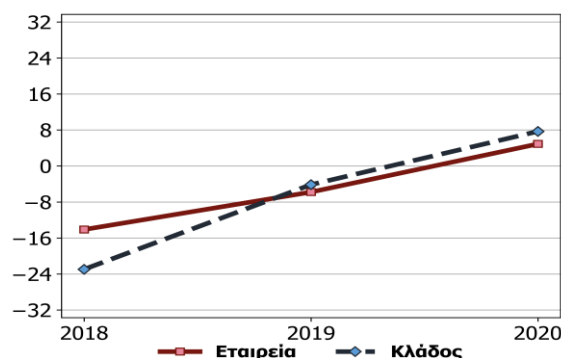
Μεταξύ 11 εταιρειών του κλάδου, η εταιρεία κατέλαβε το 2020 τις εξής θέσεις:

- 8^η βάσει Μικτών Κερδών
- 8^η βάσει Καθαρού Αποτελέσματος
- 9^η βάσει Κερδών ΕΒΙΤΔΑ
- 10^η βάσει Συνόλου Ενεργητικού
- 8^η βάσει Ιδίων Κεφαλαίων

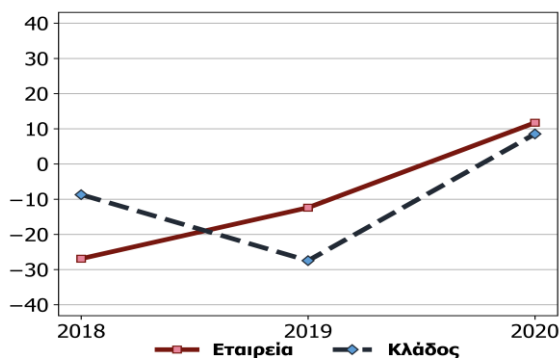
Περιθώριο Μικτού Κέρδους (%)



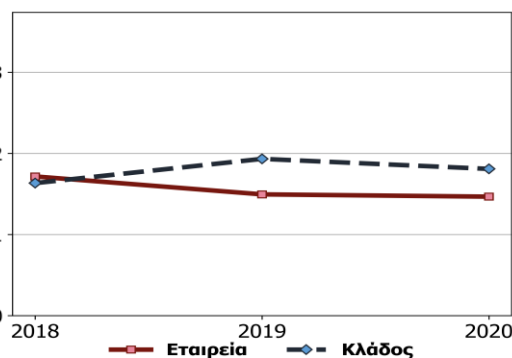
Περιθώριο Καθαρού Κέρδους (%)



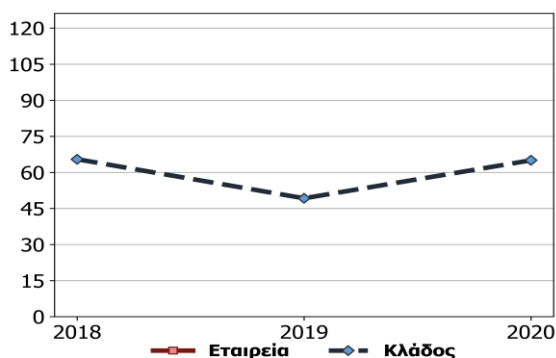
Αποδοτικότητα Ιδίων Κεφαλαίων (%)



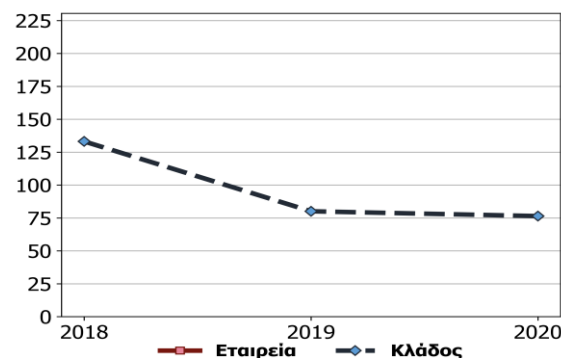
Γενική Ρευστότητα



Μ.Ο. Προθεσμίας Είσπραξης Απαιτήσεων (Ημ.)



Μ.Ο. Προθεσμίας Εξόφλησης Προμηθευτών (Ημ.)



Πηγή: Δημοσιευμένοι Ισολογισμοί – ICAP CRIF Α.Ε.

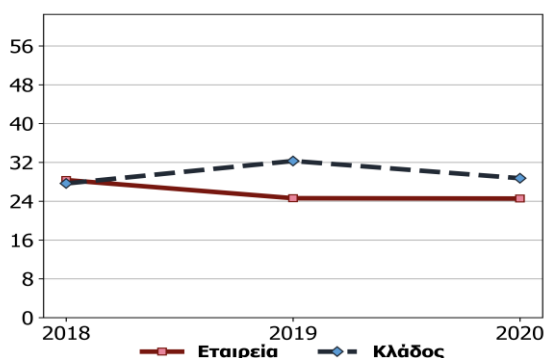
Πίνακας 5.42 Χρηματοοικονομικοί δείκτες της εταιρείας ΙΑΣΩ Α.Ε. και σύγκριση με τον κλάδο (2018-2020)

ΙΑΣΩ Α.Ε.

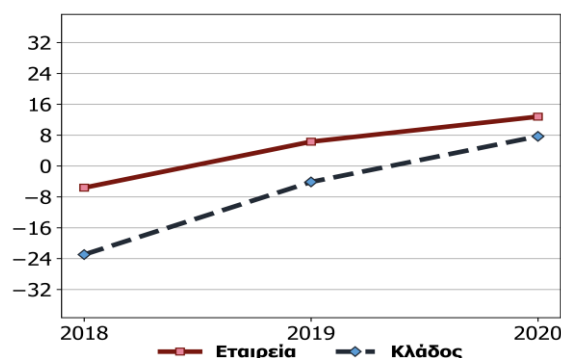
Μεταξύ 11 εταιρειών του κλάδου, η εταιρεία κατέλαβε το 2020 τις εξής θέσεις:

- 1^η βάσει Μικτών Κερδών
- 2^η βάσει Καθαρού Αποτελέσματος
- 1^η βάσει Κερδών ΕΒΙΤΔΑ
- 1^η βάσει Συνόλου Ενεργητικού
- 1^η βάσει Ιδίων Κεφαλαίων

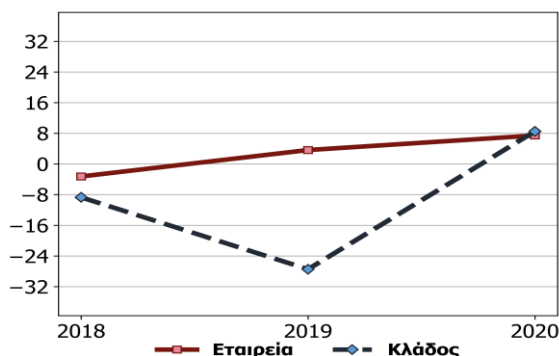
Περιθώριο Μικτού Κέρδους (%)



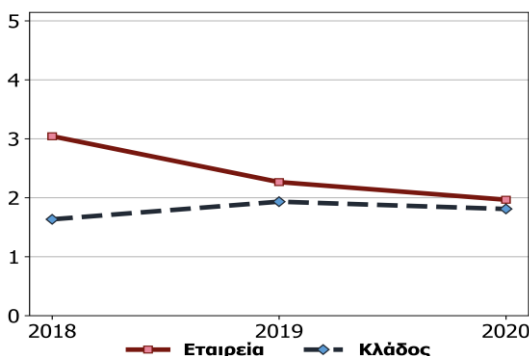
Περιθώριο Καθαρού Κέρδους (%)



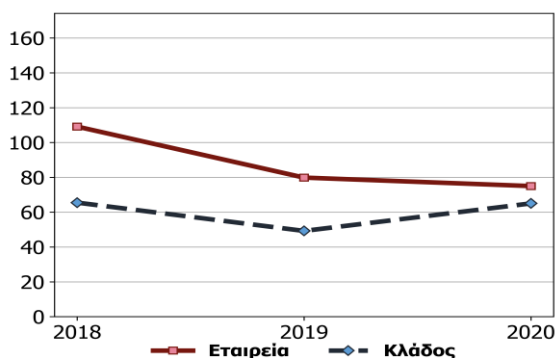
Αποδοτικότητα Ιδίων Κεφαλαίων (%)



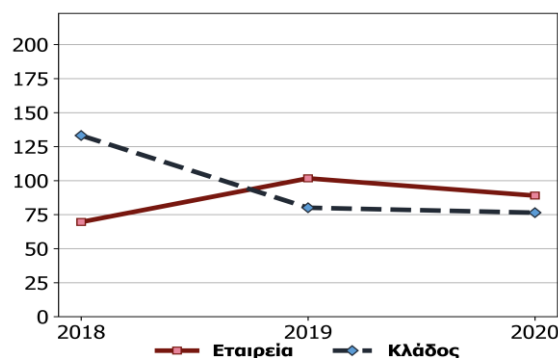
Γενική Ρευστότητα



Μ.Ο. Προθεσμίας Είσπραξης Απαιτήσεων (Ημ.)



Μ.Ο. Προθεσμίας Εξόφλησης Προμηθευτών (Ημ.)



Πηγή: Δημοσιευμένοι Ισολογισμοί – ICAP CRIF Α.Ε.

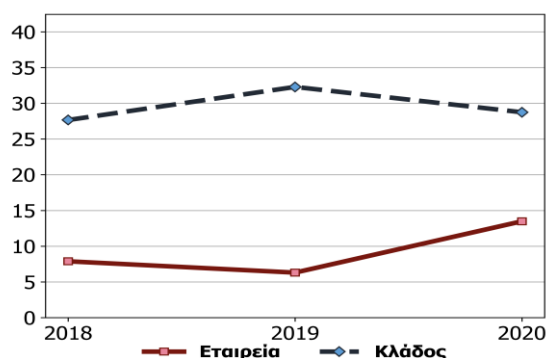
Πίνακας 5.43 Χρηματοοικονομικοί δείκτες της εταιρείας ΙΔΙΩΤΙΚΟ ΜΑΙΕΥΤΗΡΙΟ ΠΑΤΡΩΝ Α.Ε. και σύγκριση με τον κλάδο (2018-2020)

ΙΔΙΩΤΙΚΟ ΜΑΙΕΥΤΗΡΙΟ ΠΑΤΡΩΝ Α.Ε.

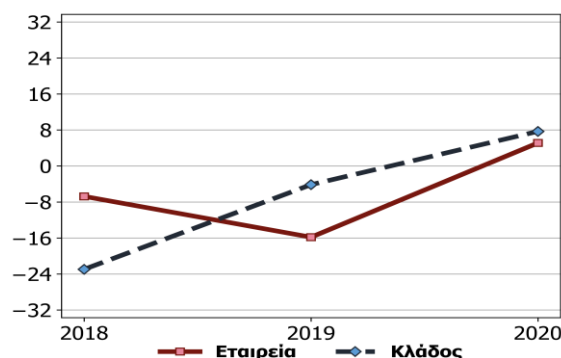
Μεταξύ 11 εταιρειών του κλάδου, η εταιρεία κατέλαβε το 2020 τις εξής θέσεις:

- 9^η βάσει Μικτών Κερδών
- 7^η βάσει Καθαρού Αποτελέσματος
- 7^η βάσει Κερδών ΕΒΙΤΔΑ
- 9^η βάσει Συνόλου Ενεργητικού
- 10^η βάσει Ιδίων Κεφαλαίων

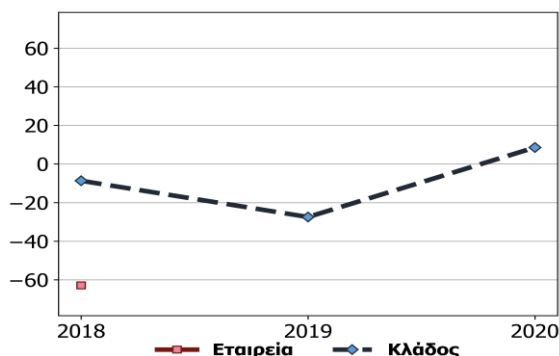
Περιθώριο Μικτού Κέρδους (%)



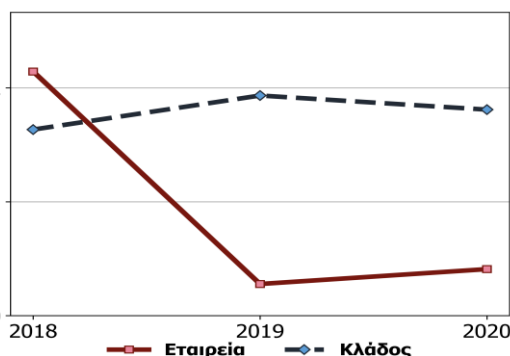
Περιθώριο Καθαρού Κέρδους (%)



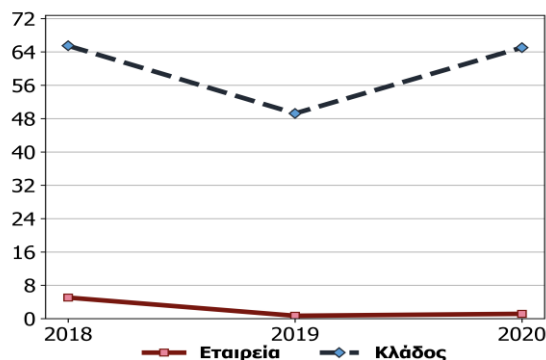
Αποδοτικότητα Ιδίων Κεφαλαίων (%)



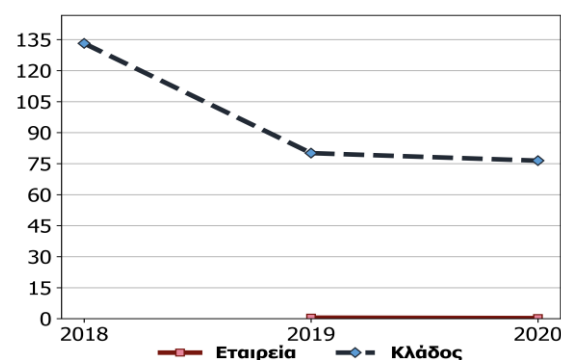
Γενική Ρευστότητα



Μ.Ο. Προθεσμίας Είσπραξης Απαιτήσεων (Ημ.)



Μ.Ο. Προθεσμίας Εξόφλησης Προμηθευτών (Ημ.)



Πηγή: Δημοσιευμένοι Ισολογισμοί – ICAP CRIF Α.Ε.

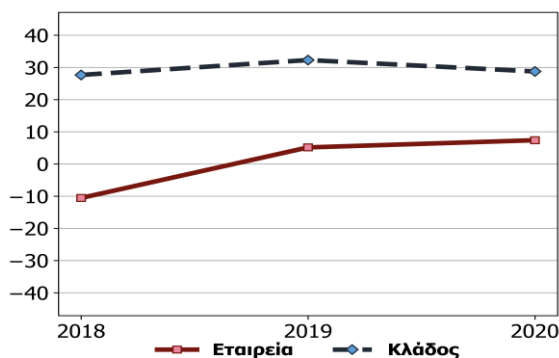
Πίνακας 5.44 Χρηματοοικονομικοί δείκτες της εταιρείας ΚΕΝΤΡΙΚΕΣ ΙΑΤΡΙΚΕΣ ΥΠΗΡΕΣΙΕΣ Α.Ε. και σύγκριση με τον κλάδο (2018-2020)

ΚΕΝΤΡΙΚΕΣ ΙΑΤΡΙΚΕΣ ΥΠΗΡΕΣΙΕΣ Α.Ε.

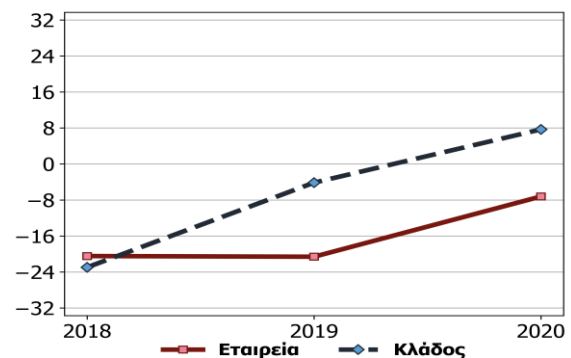
Μεταξύ 11 εταιριών του κλάδου, η εταιρεία κατέλαβε το 2020 τις εξής θέσεις:

- 11^η βάσει Μικτών Κερδών
- 10^η βάσει Καθαρού Αποτελέσματος
- 11^η βάσει Κερδών ΕΒΙΤΔΑ
- 7^η βάσει Συνόλου Ενεργητικού
- 11^η βάσει Ιδίων Κεφαλαίων

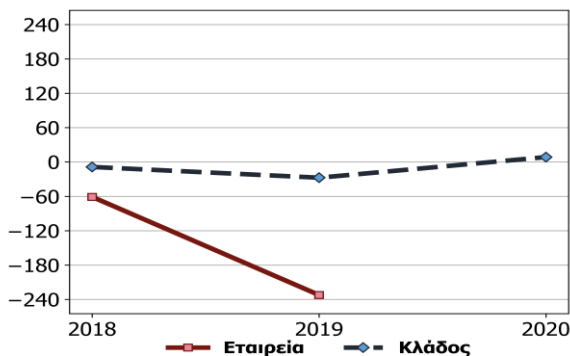
Περιθώριο Μικτού Κέρδους (%)



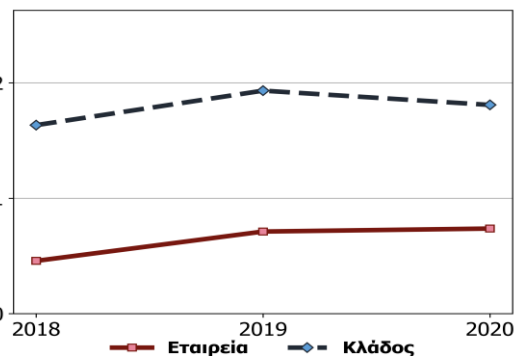
Περιθώριο Καθαρού Κέρδους (%)



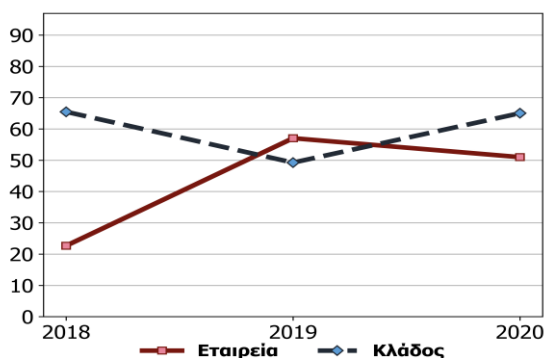
Αποδοτικότητα Ιδίων Κεφαλαίων (%)



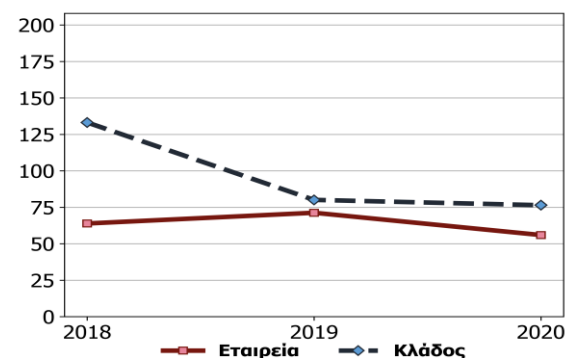
Γενική Ρευστότητα



Μ.Ο. Προθεσμίας Είσπραξης Απαιτήσεων (Ημ.)



Μ.Ο. Προθεσμίας Εξόφλησης Προμηθευτών (Ημ.)



Πηγή: Δημοσιευμένοι Ισολογισμοί – ICAP CRIF Α.Ε.

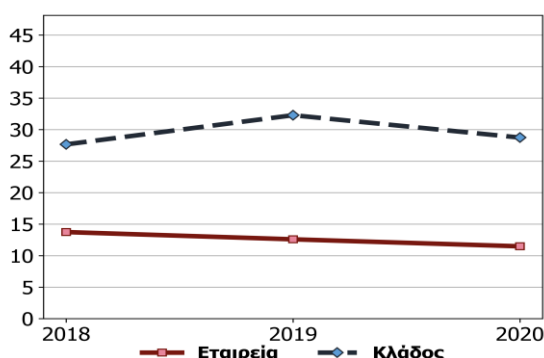
Πίνακας 5.45 Χρηματοοικονομικοί δείκτες της εταιρείας ΛΗΤΩ ΓΕΝΙΚΗ, ΜΑΙΕΥΤΙΚΗ & ΓΥΝΑΙΚΟΛΟΓΙΚΗ ΚΛΙΝΙΚΗ Α.Ε. και σύγκριση με τον κλάδο (2018-2020)

ΛΗΤΩ ΓΕΝΙΚΗ, ΜΑΙΕΥΤΙΚΗ & ΓΥΝΑΙΚΟΛΟΓΙΚΗ ΚΛΙΝΙΚΗ Α.Ε.

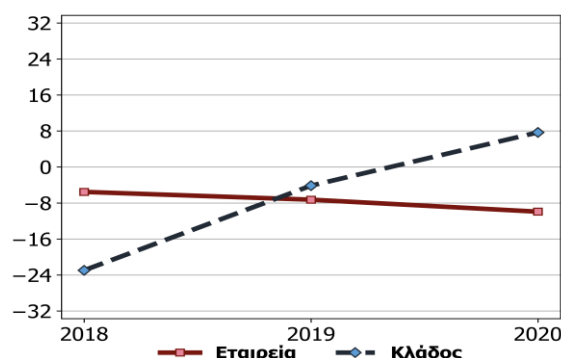
Μεταξύ 11 εταιρειών του κλάδου, η εταιρεία κατέλαβε το 2020 τις εξής θέσεις:

- 6^η βάσει Μικτών Κερδών
- 11^η βάσει Καθαρού Αποτελέσματος
- 8^η βάσει Κερδών EBITDA
- 5^η βάσει Συνόλου Ενεργητικού
- 6^η βάσει Ιδίων Κεφαλαίων

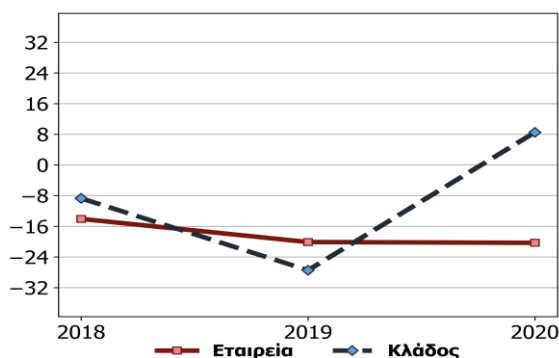
Περιθώριο Μικτού Κέρδους (%)



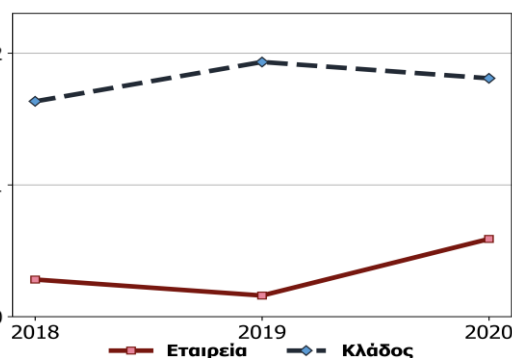
Περιθώριο Καθαρού Κέρδους (%)



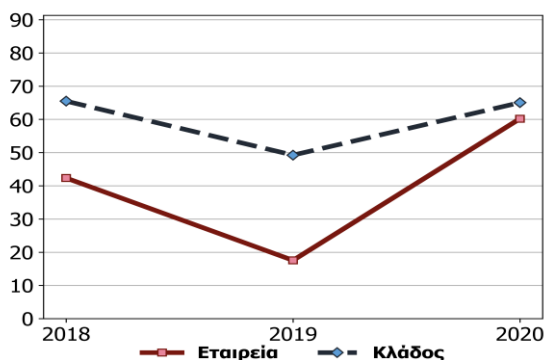
Αποδοτικότητα Ιδίων Κεφαλαίων (%)



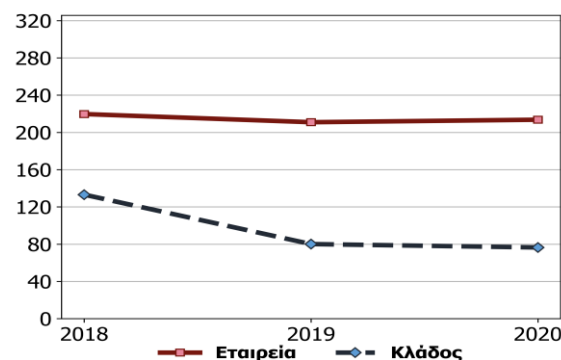
Γενική Ρευστότητα



Μ.Ο. Προθεσμίας Είσπραξης Απαιτήσεων (Ημ.)



Μ.Ο. Προθεσμίας Εξόφλησης Προμηθευτών (Ημ.)



Πηγή: Δημοσιευμένοι Ισολογισμοί – ICAP CRIF Α.Ε.

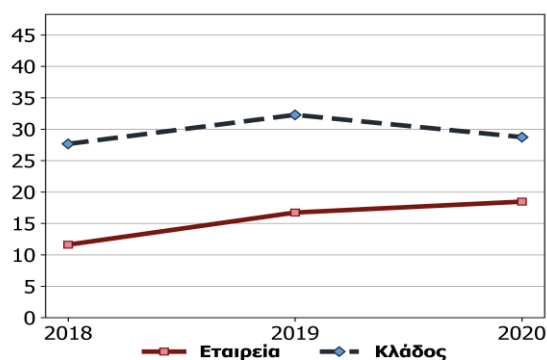
Πίνακας 5.46 Χρηματοοικονομικοί δείκτες της εταιρείας ΜΗΤΕΡΑ Α.Ε. και σύγκριση με τον κλάδο (2018-2020)

ΜΗΤΕΡΑ Α.Ε.

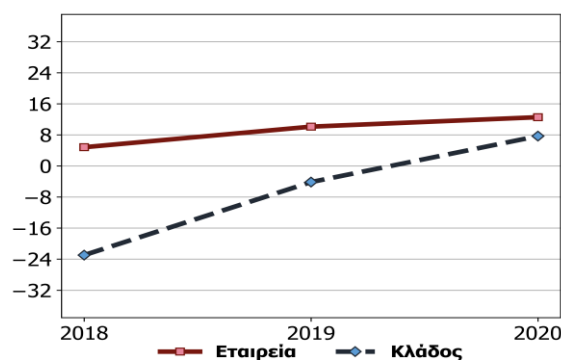
Μεταξύ 11 εταιρειών του κλάδου, η εταιρεία κατέλαβε το 2020 τις εξής θέσεις:

- 2^η βάσει Μικτών Κερδών
- 1^η βάσει Καθαρού Αποτελέσματος
- 2^η βάσει Κερδών ΕΒΙΤΔΑ
- 2^η βάσει Συνόλου Ενεργητικού
- 3^η βάσει Ιδίων Κεφαλαίων

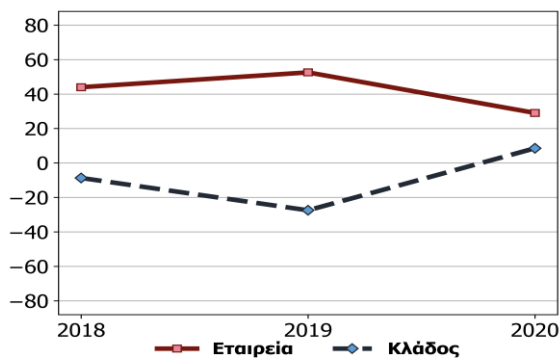
Περιθώριο Μικτού Κέρδους (%)



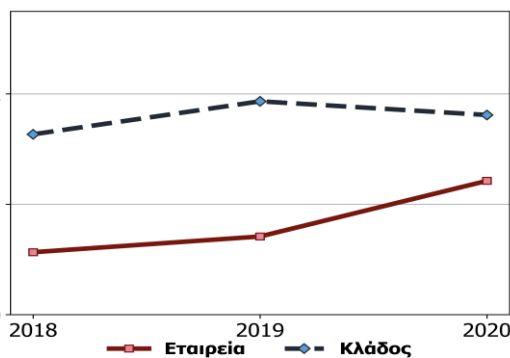
Περιθώριο Καθαρού Κέρδους (%)



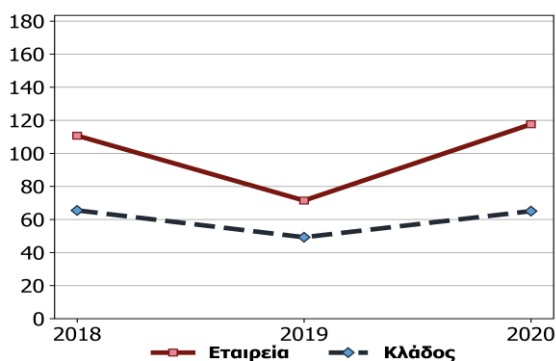
Αποδοτικότητα Ιδίων Κεφαλαίων (%)



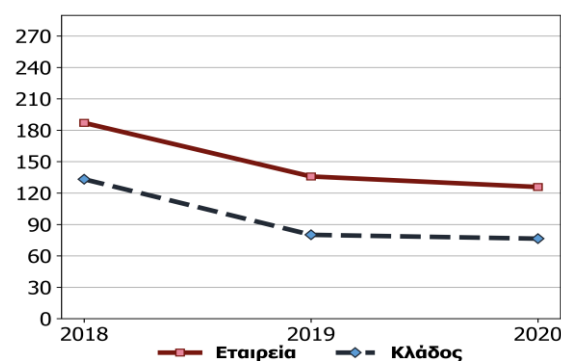
Γενική Ρευστότητα



Μ.Ο. Προθεσμίας Είσπραξης Απαιτήσεων (Ημ.)



Μ.Ο. Προθεσμίας Εξόφλησης Προμηθευτών (Ημ.)



Πηγή: Δημοσιευμένοι Ισολογισμοί – ICAP CRIF Α.Ε.

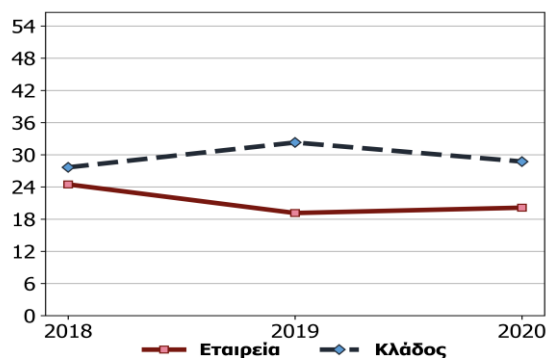
Πίνακας 5.47 Χρηματοοικονομικοί δείκτες της εταιρείας ΡΕΑ ΜΑΙΕΥΤΙΚΗ ΓΥΝΑΙΚΟΛΟΓΙΚΗ ΚΛΙΝΙΚΗ Α.Ε. και σύγκριση με τον κλάδο (2018-2020)

ΡΕΑ ΜΑΙΕΥΤΙΚΗ ΓΥΝΑΙΚΟΛΟΓΙΚΗ ΚΛΙΝΙΚΗ Α.Ε.

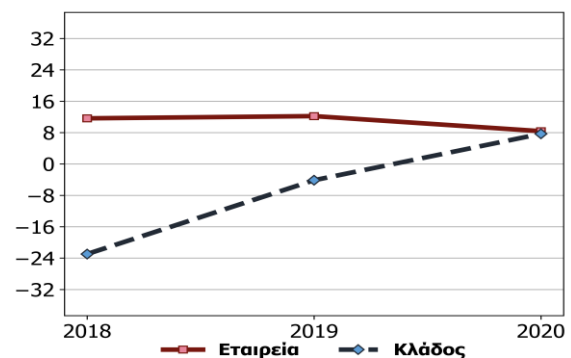
Μεταξύ **11** εταιρειών του κλάδου, η εταιρεία κατέλαβε το **2020** τις εξής θέσεις:

- 3^η βάσει Μικτών Κερδών
- 3^η βάσει Καθαρού Αποτελέσματος
- 3^η βάσει Κερδών ΕΒΙΤΔΑ
- 3^η βάσει Συνόλου Ενεργητικού
- 2^η βάσει Ιδίων Κεφαλαίων

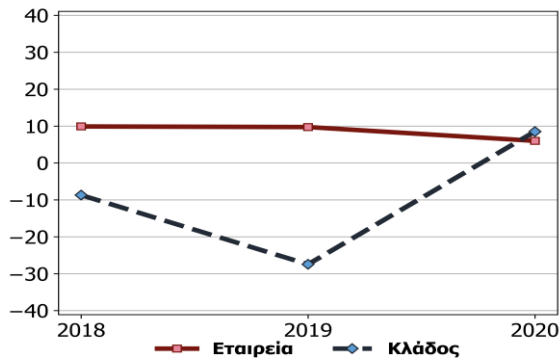
Περιθώριο Μικτού Κέρδους (%)



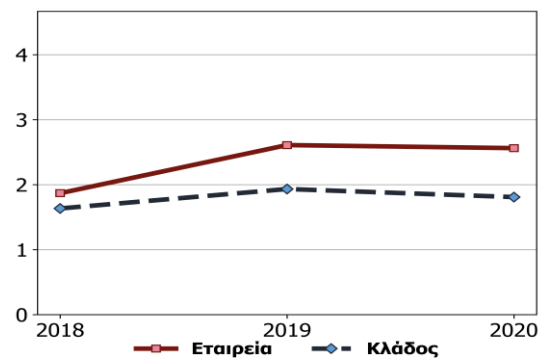
Περιθώριο Καθαρού Κέρδους (%)



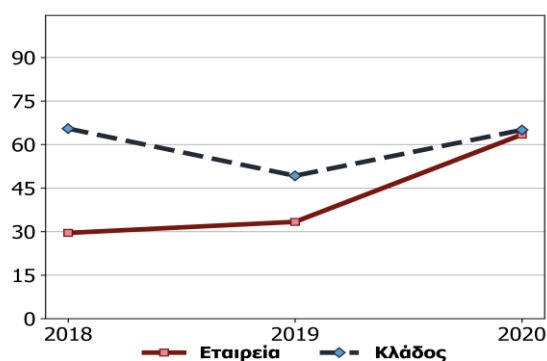
Αποδοτικότητα Ιδίων Κεφαλαίων (%)



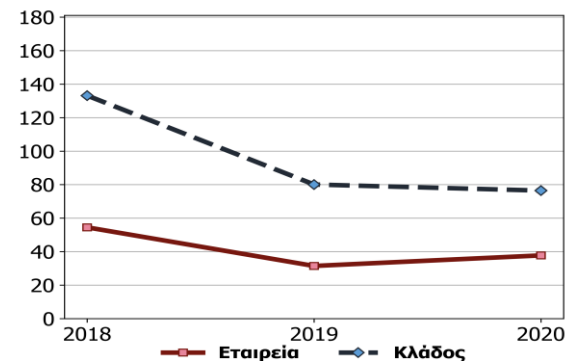
Γενική Ρευστότητα



Μ.Ο. Προθεσμίας Είσπραξης Απαιτήσεων (Ημ.)



Μ.Ο. Προθεσμίας Εξόφλησης Προμηθευτών (Ημ.)



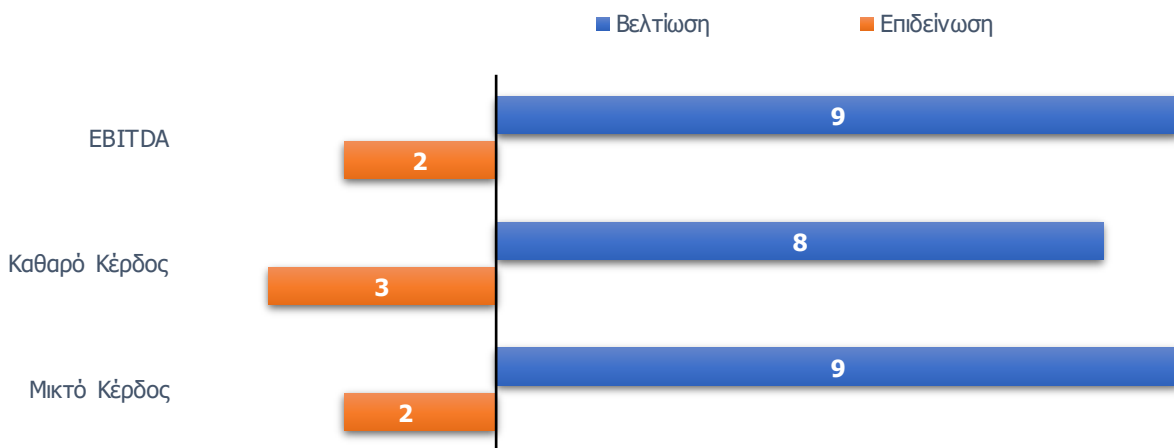
Πηγή: Δημοσιευμένοι Ισολογισμοί – ICAP CRIF Α.Ε.

5.9 Κατάταξη των Εταιρειών του Κλάδου βάσει Επιλεγμένων Λογαριασμών

Στο παρόν τμήμα της ανάλυσης παρουσιάζεται ο αριθμός των εταιρειών του κλάδου που εμφάνισαν **βελτίωση** (ή επιδείνωση) στην **κερδοφορία** (μικτό κέρδος, καθαρό κέρδος, κέρδος EBITDA). Ακολουθεί η κατάταξη των εταιρειών οι οποίες συμπεριελήφθησαν στη χρηματοοικονομική ανάλυση που προηγήθηκε, βάσει **α)** μικτών κερδών, **β)** καθαρού (προ φόρου) αποτελέσματος, **γ)** κερδών EBITDA, **δ)** συνόλου ενεργητικού και **ε)** ιδίων κεφαλαίων.

Από το σχετικό διάγραμμα παρατηρείται **βελτίωση** και στους τρεις δείκτες για τις περισσότερες εταιρείες του δείγματος το 2020.

Διάγραμμα 5.11 Αριθμός των επιχειρήσεων εκμετάλλευσης μαιευτικών – γυναικολογικών κλινικών με βελτίωση και επιδείνωση στην κερδοφορία (2020/2019)



Από δείγμα 11 εταιρειών

Πηγή: ICAP CRIF A.E.

Πίνακας 5.48 Κατάταξη μαιευτικών – γυναικολογικών κλινικών βάσει Μικτών Κερδών (2019-2020)

A/A 2020	Επωνυμία	2019	2020
1	ΙΑΣΩ Α.Ε.	17.756.171	18.604.920
2	ΜΗΤΕΡΑ Α.Ε.	12.797.745	14.464.824
3	ΡΕΑ ΜΑΙΕΥΤΙΚΗ ΓΥΝΑΙΚΟΛΟΓΙΚΗ ΚΛΙΝΙΚΗ Α.Ε.	5.387.072	6.146.587
4	ΓΕΝΕΣΙΣ Α.Ε.	2.793.000	3.002.000
5	ΓΕΝΕΣΙΣ ΑΘΗΝΩΝ Α.Ε.	3.035.256	2.685.874
6	ΛΗΤΩ ΓΕΝΙΚΗ, ΜΑΙΕΥΤΙΚΗ & ΓΥΝΑΙΚΟΛΟΓΙΚΗ ΚΛΙΝΙΚΗ Α.Ε.	1.521.096	1.381.496
7	ΔΙΑΜΑΝΤΟΠΟΥΛΟΣ, Κ., - Ε. ΤΑΝΤΑΡΟΣ "ΙΠΠΟΚΡΑΤΕΙΟ ΙΔΡΥΜΑ ΜΑΙΕΥΤΙΚΟ ΓΥΝΑΙΚΟΛΟΓΙΚΟ ΤΜΗΜΑ" & ΣΙΑ Ε.Π.Ε.	143.600	283.139
8	ΘΗΛΕΟΣ ΥΓΕΙΑ Α.Ε.	198.758	253.141
9	ΙΔΙΩΤΙΚΟ ΜΑΙΕΥΤΗΡΙΟ ΠΑΤΡΩΝ Α.Ε.	79.046	226.386
10	ΗΡΑ ΚΟΡΙΝΘΟΥ ΜΙΚΤΗ ΚΛΙΝΙΚΗ Α.Ε.	137.363	207.854
11	ΚΕΝΤΡΙΚΕΣ ΙΑΤΡΙΚΕΣ ΥΠΗΡΕΣΙΕΣ Α.Ε.	70.765	108.002

Μ.Δ.: Μη Διαθέσιμο

Πηγή: Δημοσιευμένοι Ισολογισμοί – ICAP CRIF AE

Πίνακας 5.49 Κατάταξη μαιευτικών – γυναικολογικών κλινικών βάσει Καθαρών Κερδών (2019-2020)

A/A 2020	Επωνυμία	2019	2020
1	ΜΗΤΕΡΑ Α.Ε.	7.744.963	9.839.169
2	ΙΑΣΩ Α.Ε.	4.541.953	9.686.846
3	ΡΕΑ ΜΑΙΕΥΤΙΚΗ ΓΥΝΑΙΚΟΛΟΓΙΚΗ ΚΛΙΝΙΚΗ Α.Ε.	3.435.228	2.553.754
4	ΓΕΝΕΣΙΣ Α.Ε.	1.503.000	2.358.000
5	ΓΕΝΕΣΙΣ ΑΘΗΝΩΝ Α.Ε.	1.716.167	1.563.395
6	ΔΙΑΜΑΝΤΟΠΟΥΛΟΣ, Κ., - Ε. ΤΑΝΤΑΡΟΣ "ΙΠΠΟΚΡΑΤΕΙΟ ΙΔΡΥΜΑ ΜΑΙΕΥΤΙΚΟ ΓΥΝΑΙΚΟΛΟΓΙΚΟ ΤΜΗΜΑ" & ΣΙΑ Ε.Π.Ε.	-64.952	155.985
7	ΙΔΙΩΤΙΚΟ ΜΑΙΕΥΤΗΡΙΟ ΠΑΤΡΩΝ Α.Ε.	-198.452	85.922
8	ΘΗΛΕΟΣ ΥΓΕΙΑ Α.Ε.	-12.492	13.350
9	ΗΡΑ ΚΟΡΙΝΘΟΥ ΜΙΚΤΗ ΚΛΙΝΙΚΗ Α.Ε.	-69.767	-5.537
10	ΚΕΝΤΡΙΚΕΣ ΙΑΤΡΙΚΕΣ ΥΠΗΡΕΣΙΕΣ Α.Ε.	-283.709	-105.699
11	ΛΗΤΩ ΓΕΝΙΚΗ, ΜΑΙΕΥΤΙΚΗ & ΓΥΝΑΙΚΟΛΟΓΙΚΗ ΚΛΙΝΙΚΗ Α.Ε.	-878.013	-1.195.493

Μ.Δ.: Μη Διαθέσιμο

Πηγή: Δημοσιευμένοι Ισολογισμοί – ICAP CRIF AE

Πίνακας 5.50 Κατάταξη μαιευτικών – γυναικολογικών κλινικών βάσει EBITDA (2019-2020)

A/A 2020	Επωνυμία	2019	2020
1	ΙΑΣΩ Α.Ε.	17.018.874	17.464.660
2	ΜΗΤΕΡΑ Α.Ε.	12.519.452	14.380.086
3	ΡΕΑ ΜΑΙΕΥΤΙΚΗ ΓΥΝΑΙΚΟΛΟΓΙΚΗ ΚΛΙΝΙΚΗ Α.Ε.	6.227.265	6.480.544
4	ΓΕΝΕΣΙΣ Α.Ε.	2.762.000	3.877.000
5	ΓΕΝΕΣΙΣ ΑΘΗΝΩΝ Α.Ε.	2.069.140	1.924.782
6	ΔΙΑΜΑΝΤΟΠΟΥΛΟΣ, Κ., - Ε. ΤΑΝΤΑΡΟΣ "ΙΠΠΟΚΡΑΤΕΙΟ ΙΔΡΥΜΑ ΜΑΙΕΥΤΙΚΟ ΓΥΝΑΙΚΟΛΟΓΙΚΟ ΤΜΗΜΑ" & ΣΙΑ Ε.Π.Ε.	-64.603	156.158
7	ΙΔΙΩΤΙΚΟ ΜΑΙΕΥΤΗΡΙΟ ΠΑΤΡΩΝ Α.Ε.	-176.510	121.023
8	ΛΗΤΩ ΓΕΝΙΚΗ, ΜΑΙΕΥΤΙΚΗ & ΓΥΝΑΙΚΟΛΟΓΙΚΗ ΚΛΙΝΙΚΗ Α.Ε.	455.433	112.971
9	ΘΗΛΕΟΣ ΥΓΕΙΑ Α.Ε.	-11.068	16.574
10	ΗΡΑ ΚΟΡΙΝΘΟΥ ΜΙΚΤΗ ΚΛΙΝΙΚΗ Α.Ε.	-69.571	-4.135
11	ΚΕΝΤΡΙΚΕΣ ΙΑΤΡΙΚΕΣ ΥΠΗΡΕΣΙΕΣ Α.Ε.	-278.661	-101.594

Μ.Δ.: Μη Διαθέσιμο

Πηγή: Δημοσιευμένοι Ισολογισμοί – ICAP CRIF AE

Πίνακας 5.51 Κατάταξη μαιευτικών – γυναικολογικών κλινικών βάσει Ενεργητικού (2019-2020)

A/A 2020	Επωνυμία	2019	2020
1	ΙΑΣΩ Α.Ε.	220.481.970	230.627.518
2	ΜΗΤΕΡΑ Α.Ε.	101.766.478	132.303.105
3	ΡΕΑ ΜΑΙΕΥΤΙΚΗ ΓΥΝΑΙΚΟΛΟΓΙΚΗ ΚΛΙΝΙΚΗ Α.Ε.	84.258.965	100.951.688
4	ΓΕΝΕΣΙΣ Α.Ε.	40.158.000	40.158.000
5	ΛΗΤΩ ΓΕΝΙΚΗ, ΜΑΙΕΥΤΙΚΗ & ΓΥΝΑΙΚΟΛΟΓΙΚΗ ΚΛΙΝΙΚΗ Α.Ε.	15.861.173	20.766.794
6	ΓΕΝΕΣΙΣ ΑΘΗΝΩΝ Α.Ε.	10.087.966	8.889.390
7	ΚΕΝΤΡΙΚΕΣ ΙΑΤΡΙΚΕΣ ΥΠΗΡΕΣΙΕΣ Α.Ε.	1.066.648	1.153.671
8	ΔΙΑΜΑΝΤΟΠΟΥΛΟΣ, Κ., - Ε. ΤΑΝΤΑΡΟΣ "ΙΠΠΟΚΡΑΤΕΙΟ ΙΔΡΥΜΑ ΜΑΙΕΥΤΙΚΟ ΓΥΝΑΙΚΟΛΟΓΙΚΟ ΤΜΗΜΑ" & ΣΙΑ Ε.Π.Ε.	866.158	902.417
9	ΙΔΙΩΤΙΚΟ ΜΑΙΕΥΤΗΡΙΟ ΠΑΤΡΩΝ Α.Ε.	291.240	409.035
10	ΘΗΛΕΟΣ ΥΓΕΙΑ Α.Ε.	292.470	317.136
11	ΗΡΑ ΚΟΡΙΝΘΟΥ ΜΙΚΤΗ ΚΛΙΝΙΚΗ Α.Ε.	89.436	85.390

Μ.Δ.: Μη Διαθέσιμο

Πηγή: Δημοσιευμένοι Ισολογισμοί – ICAP CRIF AE

Πίνακας 5.52 Κατάταξη μαιευτικών – γυναικολογικών κλινικών βάσει Ιδίων Κεφαλαίων (2019-2020)

A/A 2020	Επωνυμία	2019	2020
1	ΙΑΣΩ Α.Ε.	124.930.020	130.210.486
2	ΡΕΑ ΜΑΙΕΥΤΙΚΗ ΓΥΝΑΙΚΟΛΟΓΙΚΗ ΚΛΙΝΙΚΗ Α.Ε.	35.313.259	42.599.158
3	ΜΗΤΕΡΑ Α.Ε.	14.735.388	33.881.947
4	ΓΕΝΕΣΙΣ Α.Ε.	28.136.000	27.240.000
5	ΓΕΝΕΣΙΣ ΑΘΗΝΩΝ Α.Ε.	8.368.678	7.163.609
6	ΛΗΤΩ ΓΕΝΙΚΗ, ΜΑΙΕΥΤΙΚΗ & ΓΥΝΑΙΚΟΛΟΓΙΚΗ ΚΛΙΝΙΚΗ Α.Ε.	4.365.105	5.884.286
7	ΔΙΑΜΑΝΤΟΠΟΥΛΟΣ, Κ., - Ε. ΤΑΝΤΑΡΟΣ "ΙΠΠΟΚΡΑΤΕΙΟ ΙΔΡΥΜΑ ΜΑΙΕΥΤΙΚΟ ΓΥΝΑΙΚΟΛΟΓΙΚΟ ΤΜΗΜΑ" & ΣΙΑ Ε.Π.Ε.	752.796	768.784
8	ΘΗΛΕΟΣ ΥΓΕΙΑ Α.Ε.	100.659	114.009
9	ΗΡΑ ΚΟΡΙΝΘΟΥ ΜΙΚΤΗ ΚΛΙΝΙΚΗ Α.Ε.	74.991	69.453
10	ΙΔΙΩΤΙΚΟ ΜΑΙΕΥΤΗΡΙΟ ΠΑΤΡΩΝ Α.Ε.	-69.135	16.787
11	ΚΕΝΤΡΙΚΕΣ ΙΑΤΡΙΚΕΣ ΥΠΗΡΕΣΙΕΣ Α.Ε.	122.136	16.436

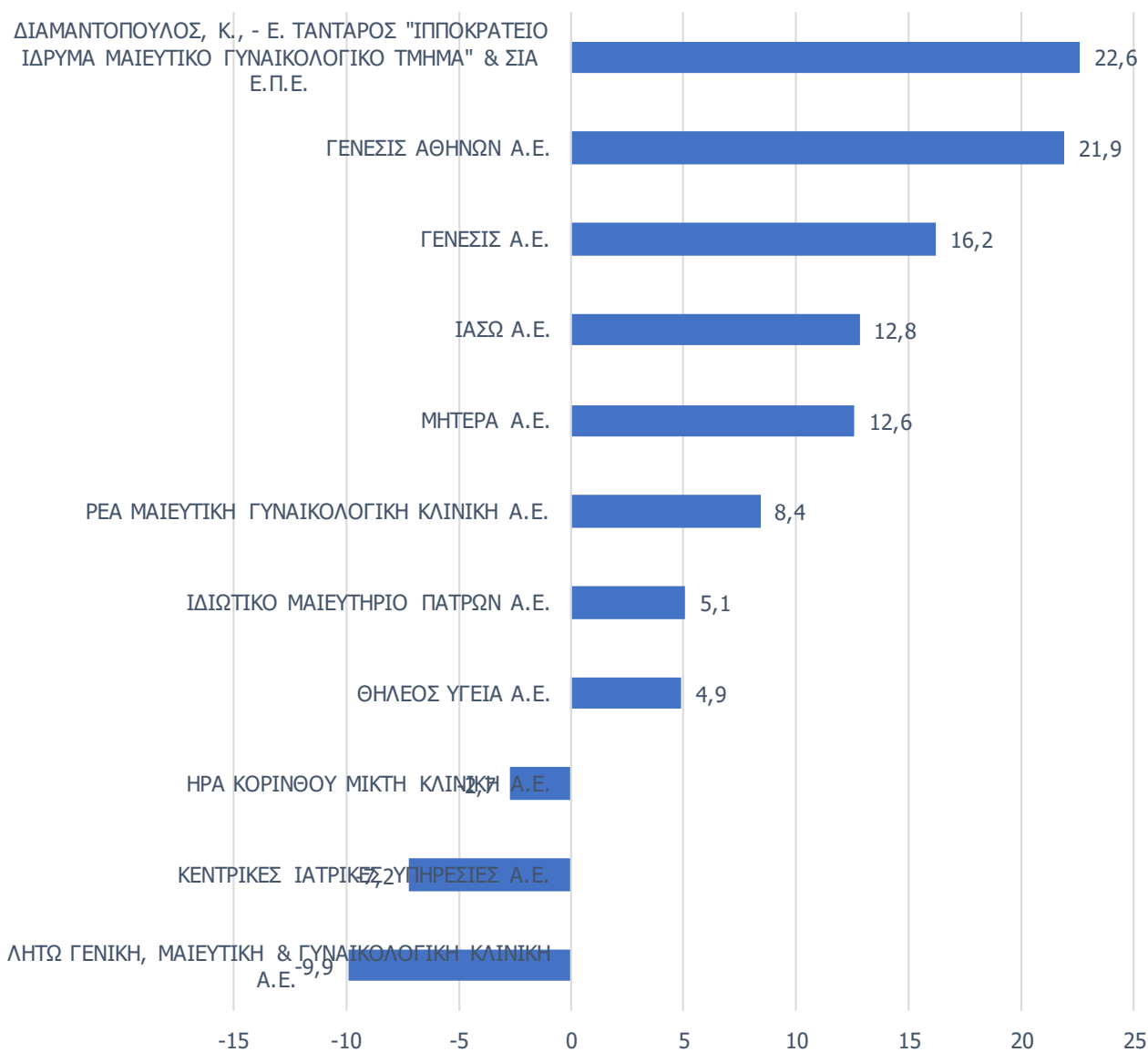
Μ.Δ.: Μη Διαθέσιμο

Πηγή: Δημοσιευμένοι Ισολογισμοί – ICAP CRIF ΑΕ

5.10 Κατάταξη των Επιχειρήσεων του Κλάδου Βάσει Επιλεγμένων Αριθμοδεικτών

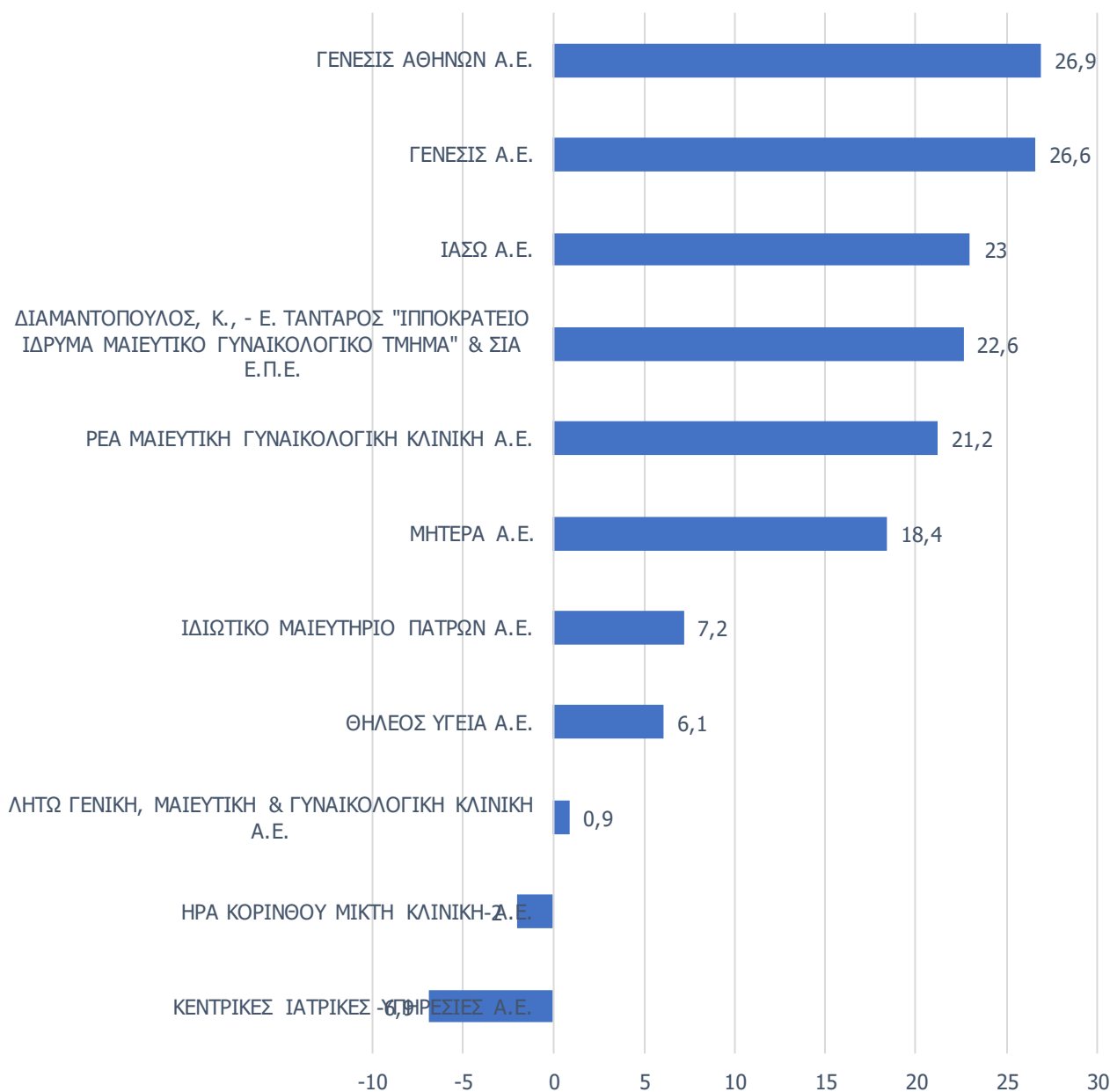
Από τις επιχειρήσεις της ανάλυσης που προηγήθηκε με διαθέσιμα οικονομικά στοιχεία, γίνεται διαγραμματική απεικόνιση αυτών βάσει των αριθμοδεικτών του **Περιθωρίου Καθαρού Κέρδους**, το **Περιθώριο ΕΒΙΤΔΑ** και την **Αποδοτικότητα Ιδίου Κεφαλαίου** για το 2020.

Διάγραμμα 5.12 Κατάταξη μαιευτικών – γυναικολογικών κλινικών βάσει Περιθωρίου Καθαρού Κέρδους (2020)



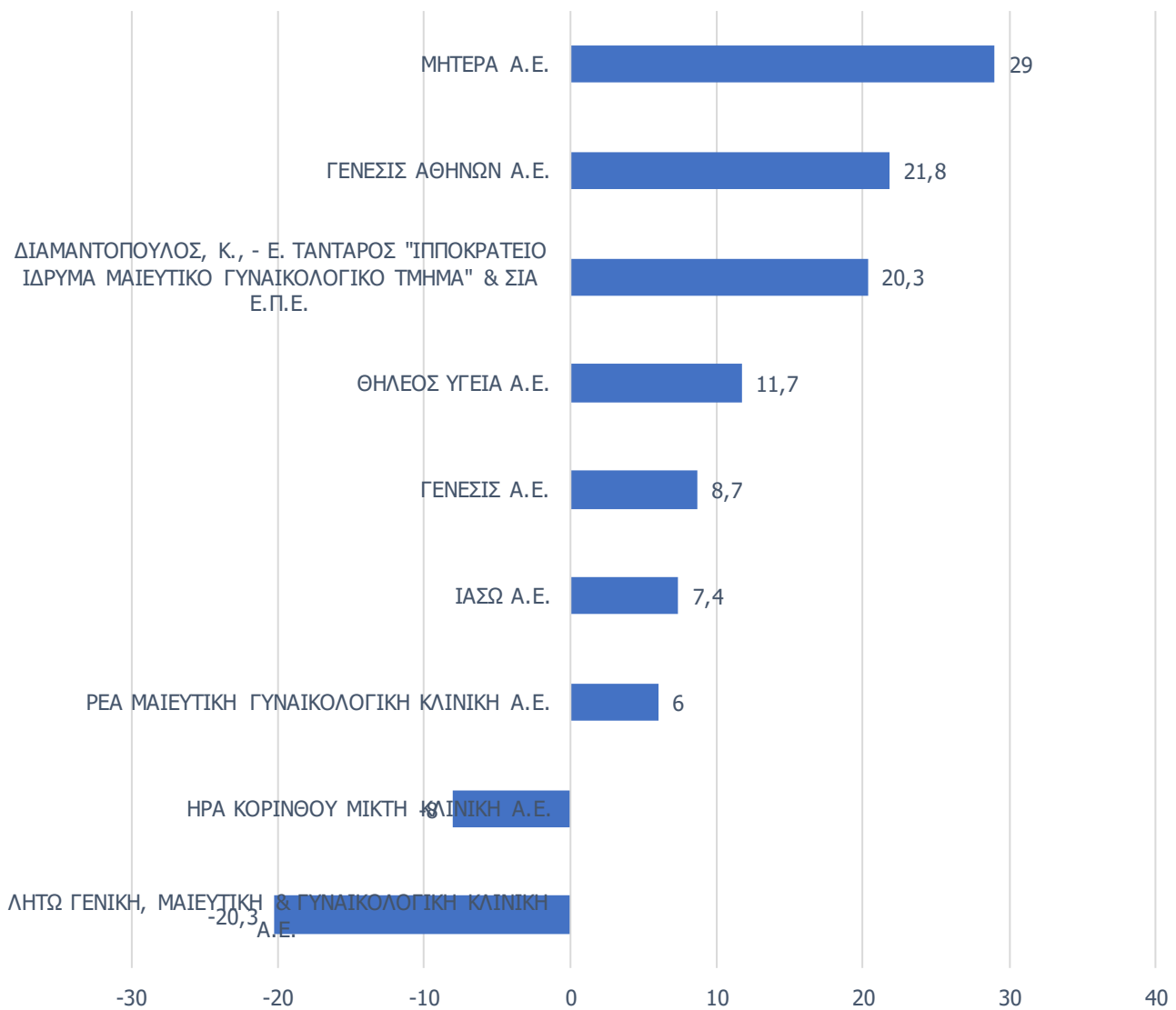
Πηγή: Δημοσιευμένοι Ισολογισμοί – ICAP CRIF Α.Ε.

Διάγραμμα 5.13 Κατάταξη μαιευτικών – γυναικολογικών κλινικών βάσει Περιθωρίου ΕΒΙΤΔΑ (2020)



Πηγή: Δημοσιευμένοι Ισολογισμοί – ICAP CRIF Α.Ε.

Διάγραμμα 5.14 Κατάταξη μαιευτικών – γυναικολογικών κλινικών βάσει Αποδοτικότητας Ιδίου Κεφαλαίου (2020)



Πηγή: Δημοσιευμένοι Ισολογισμοί – ICAP CRIF Α.Ε.

Προβλέψεις Clawback και Rebate Επιχειρήσεων Εκμετάλλευσης Ιδιωτικών Μαιευτικών – Γυναικολογικών Κλινικών

Στον πίνακα που ακολουθεί παρουσιάζεται το ύψος των προβλέψεων για **clawback και rebate**, σύμφωνα με το άρθρο 100 του νόμου 4172/2013, για ορισμένες εταιρείες του κλάδου.

Όπως φαίνεται, σωρευτικά για την περίοδο **2013-2020** το σύνολο της επιβάρυνσης από **rebate – clawback** των συγκεκριμένων εταιρειών ξεπέρασε το ποσό των **€181,6 εκατ.**

Πίνακας 5.53 Προβλέψεις Clawback και Rebate ορισμένων επιχειρήσεων εκμετάλλευσης ιδιωτικών μαιευτικών – γυναικολογικών κλινικών (2013-2021)

Επωνυμία	2013	2014	2015	2016	2017	2018	2019	2020	2021
ΙΑΣΩ ΑΕ	10.335	8.090	11.630	8.860	8.760	6.690	6.690	5.020	Μ.Δ.
ΡΕΑ ΜΑΙΕΥΤΙΚΗ ΓΥΝΑΙΚΟΛΟΓΙΚΗ ΚΛΙΝΙΚΗ ΑΕ	6.222	5.435	Μ.Δ.	5.600	5.146	2.942	2.100	3.137	4.746
ΛΗΤΩ ΓΕΝΙΚΗ ΜΑΙΕΥΤΙΚΗ & ΓΥΝΑΙΚΟΛΟΓΙΚΗ ΚΛΙΝΙΚΗ ΑΕ*					17.700				
ΜΗΤΕΡΑ ΑΕ	8.000	5.039	6.111	8.249	6.063	4.942	5.410	3.481	Μ.Δ.
ΓΕΝΕΣΙΣ ΑΕ	1.869	1.750	1.686	2.092	2.066	2.217	2.037	1.526	Μ.Δ.
ΣΥΝΟΛΟ Clawback & Rebate					181.641				

ποσά σε € χιλ.

* σωρευτικά για ολόκληρη την χρονική περίοδο

Πηγή: Ετήσιες Οικονομικές Εκθέσεις των Εταιρειών

5.11 Χρηματοοικονομική Ανάλυση Διαγνωστικών Κέντρων, Μονάδων Αιμοκάθαρσης και Λοιπών Κέντρων (2016-2020)

Στην παρούσα ενότητα πραγματοποιείται χρηματοοικονομική ανάλυση των εταιρειών που εκμεταλλεύονται διαγνωστικά κέντρα, μονάδες αιμοκάθαρσης, και λοιπά κέντρα. Η ανάλυση αφορά την περίοδο 2016-2020. Εκτός από τους δείκτες που αφορούν τις 15 από τις μεγαλύτερες επιχειρήσεις με βάση των κύκλο εργασιών του 2020 (πάνω από €6 εκατ.), η ανάλυση που ακολουθεί εξετάζει και τα αντίστοιχα οικονομικά μεγέθη άλλων 47 εταιρειών του κλάδου (σύνολο 62).

Υπενθυμίζεται ότι, οι περισσότερες επιχειρήσεις δημοσιεύουν πλέον τους ισολογισμούς τους βάσει Διεθνών Λογιστικών Προτύπων (Δ.Λ.Π.), γεγονός που επηρεάζει τη συγκρισιμότητα μεταξύ των συγκεκριμένων δεικτών και των δεικτών που προκύπτουν από μεγέθη εκφρασμένα σύμφωνα με το ενιαίο λογιστικό σχέδιο.

Για κάθε επιχείρηση υπολογίζονται 16 δείκτες για τα έτη 2016-2020, ενώ υπολογίζονται και οι αντίστοιχοι μέσοι όροι πενταετίας για κάθε δείκτη. Μετά την ανάλυση των δεικτών ακολουθεί ο ομαδοποιημένος ισολογισμός των εταιρειών για την 5ετία 2016-2020.

Όπως και στις προηγούμενες χρημ/κές αναλύσεις, παρουσιάζεται η κατάταξη των εταιρειών βάσει της κερδοφορίας τους, το benchmarking κ.λπ.

Κερδοφορία

Το μέσο ετήσιο **περιθώριο μικτού κέρδους** των 62 επιχειρήσεων του δείγματος διαμορφώθηκε σε αρκετά ικανοποιητικά επίπεδα και ειδικότερα σε **39,9%** κατά την περίοδο 2016-2020 και σε **35,9%** για το δείγμα των 15 εταιρειών.

Σε **ικανοποιητικά** επίπεδα κυμάνθηκε και το μέσο περιθώριο **καθαρού κέρδους EBITDA** την εξεταζόμενη περίοδο, καθώς διαμορφώθηκε σε **15,4%** για την ομάδα των 62 επιχειρήσεων και σε **16,2%** για την ομάδα των 15 επιχειρήσεων.

Πίνακας 5.54 Δείκτες κερδοφορίας διαγνωστικών κέντρων, μονάδων αιμοκάθαρσης και λοιπών κέντρων (2016-2020)

Επωνυμία	2016	2017	2018	2019	2020	Μ.Ο.Δ.
Περιθώριο Μικτού Κέρδους (%)						
ΒΙΟΙΑΤΡΙΚΗ Α.Ε.	35,6	27,9	22,2	19,8	13,4	23,8
ΙΑΤΡΟΠΟΛΙΣ ΜΑΓΝΗΤΙΚΗ ΤΟΜΟΓΡΑΦΙΑ Α.Ε.	61,2	64,0	58,2	54,9	55,1	58,7
ΜΕΣΟΓΕΙΑΚΟ ΚΕΝΤΡΟ ΔΙΑΚΟΠΩΝ ΑΙΜΟΚΑΘΑΡΣΗΣ Α.Ε.	47,7	44,5	41,7	41,8	43,7	43,9
ΙΔΙΩΤΙΚΑ ΣΥΝΕΤΑΙΡΙΣΤΙΚΑ ΔΙΑΓΝΩΣΤΙΚΑ ΕΡΓΑΣΤΗΡΙΑ MEDISYN ΜΟΝΟΠΡΟΣΩΠΗ ΙΑΤΡΙΚΗ Α.Ε.	18,6	16,9	15,3	14,8	16,2	16,4
AFFIDEA ΠΕΙΡΑΙΑ ΒΙΟΠΑΘΟΛΟΓΙΚΟ - ΙΔΙΩΤΙΚΟ ΔΙΑΓΝΩΣΤΙΚΟ ΕΡΓΑΣΤΗΡΙΟ - ΙΑΤΡΙΚΗ ΜΟΝΟΠΡΟΣΩΠΗ Α.Ε.	44,8	55,1	29,3	41,8	33,3	40,9
ΟΜΙΛΟΣ ΙΑΤΡΙΚΗ ΔΙΑΓΝΩΣΗ - ΙΔΙΩΤΙΚΟ ΠΟΛΥΙΑΤΡΕΙΟ - ΙΑΤΡΙΚΗ Α.Ε.	33,9	28,6	26,8	27,3	66,1	36,6
ΒΙΟΤΥΠΟΣ Α.Ε.	33,4	31,3	27,7	29,5	30,0	30,4
PLUSMA Α.Ε.	43,1	40,4	34,0	43,7	55,9	43,4
ΓΕΝΟΤΥΠΟΣ ΙΔΙΩΤΙΚΟ ΔΙΑΓΝΩΣΤΙΚΟ ΕΡΓΑΣΤΗΡΙΟ ΜΟΡΙΑΚΗΣ & ΚΥΤΤΑΡΟΓΕΝΕΤΙΚΗΣ ΑΝΑΛΥΣΗΣ, ΑΝΩΝΥΜΗ ΙΑΤΡΙΚΗ ΕΤΑΙΡΕΙΑ	41,8	35,3	28,3	14,2	49,0	33,7
ACCESS TO GENOME ATG I.K.E.	16,9	13,2	11,6	14,0	34,1	18,0
LABNET ΙΑΤΡΙΚΗ Α.Ε.	43,4	61,2	61,8	60,1	58,3	56,9

Πίνακας 5.54 (συνέχεια)

Επωνυμία	2016	2017	2018	2019	2020	Μ.Ο.Δ.
GENEKOR ΙΑΤΡΙΚΗ Α.Ε.	38,9	47,9	43,6	38,3	40,6	41,9
ΦΡΟΝΤΙΣ Α.Ε.	52,1	52,5	51,9	47,3	40,3	48,8
IN VITRO LABS Α.Ε.	23,0	20,2	21,8	20,4	29,7	23,0
ΕΥΡΩΓΕΝΕΤΙΚΗ ΙΔΙΩΤΙΚΟ ΔΙΑΓΝΩΣΤΙΚΟ ΕΡΓΑΣΤΗΡΙΟ ΙΑΤΡΙΚΗ Α.Ε.	-3,8	-2,4	19,3	30,0	67,3	22,1
Ομάδα 15	35,4	35,8	32,9	33,2	42,2	35,9
Ομάδα 62	42,0	38,1	39,6	37,9	42,0	39,9
Περιθώριο Λειτουργικού Κέρδους (%)						
ΒΙΟΙΑΤΡΙΚΗ Α.Ε.	16,4	7,9	1,8	1,4	-3,9	4,7
ΙΑΤΡΟΠΟΛΙΣ ΜΑΓΝΗΤΙΚΗ ΤΟΜΟΓΡΑΦΙΑ Α.Ε.	32,3	37,9	25,7	33,7	33,9	32,7
ΜΕΣΟΓΕΙΑΚΟ ΚΕΝΤΡΟ ΔΙΑΚΟΠΩΝ ΑΙΜΟΚΑΘΑΡΣΗΣ Α.Ε.	20,2	16,7	5,3	10,3	14,1	13,3
ΙΔΙΩΤΙΚΑ ΣΥΝΕΤΑΙΡΙΣΤΙΚΑ ΔΙΑΓΝΩΣΤΙΚΑ ΕΡΓΑΣΤΗΡΙΑ MEDISYN ΜΟΝΟΠΡΟΣΩΠΗ ΙΑΤΡΙΚΗ Α.Ε.	1,9	0,7	0,9	0,8	4,7	1,8
ΑΦΦΙΔΕΑ ΠΕΙΡΑΙΑ ΒΙΟΠΑΘΟΛΟΓΙΚΟ - ΙΔΙΩΤΙΚΟ ΔΙΑΓΝΩΣΤΙΚΟ ΕΡΓΑΣΤΗΡΙΟ - ΙΑΤΡΙΚΗ ΜΟΝΟΠΡΟΣΩΠΗ Α.Ε.	34,1	41,5	16,4	32,4	25,9	30,0
ΟΜΙΛΟΣ ΙΑΤΡΙΚΗ ΔΙΑΓΝΩΣΗ - ΙΔΙΩΤΙΚΟ ΠΟΛΥΙΑΤΡΕΙΟ - ΙΑΤΡΙΚΗ Α.Ε.	-2,1	-7,9	-11,6	11,0	9,5	-0,2
ΒΙΟΥΤΥΠΟΣ Α.Ε.	19,3	17,7	13,3	16,1	17,2	16,7
PLUSMA Α.Ε.	4,1	18,9	12,0	14,2	47,8	19,4
ΓΕΝΟΤΥΠΟΣ ΙΔΙΩΤΙΚΟ ΔΙΑΓΝΩΣΤΙΚΟ ΕΡΓΑΣΤΗΡΙΟ ΜΟΡΙΑΚΗΣ & ΚΥΤΤΑΡΟΓΕΝΕΤΙΚΗΣ ΑΝΑΛΥΣΗΣ, ΑΝΩΝΥΜΗ ΙΑΤΡΙΚΗ ΕΤΑΙΡΕΙΑ	1,4	-4,2	-17,1	-15,6	42,6	1,4
ACCESS TO GENOME ATG I.K.E.	9,4	5,0	6,3	5,2	31,7	11,5
LABNET ΙΑΤΡΙΚΗ Α.Ε.	2,5	4,9	4,0	2,3	27,5	8,2
GENEKOR ΙΑΤΡΙΚΗ Α.Ε.	2,7	3,2	1,2	0,6	10,3	3,6
ΦΡΟΝΤΙΣ Α.Ε.	25,2	27,7	24,6	19,8	18,0	23,0
IN VITRO LABS Α.Ε.	8,4	8,1	9,0	7,5	20,0	10,6
ΕΥΡΩΓΕΝΕΤΙΚΗ ΙΔΙΩΤΙΚΟ ΔΙΑΓΝΩΣΤΙΚΟ ΕΡΓΑΣΤΗΡΙΟ ΙΑΤΡΙΚΗ Α.Ε.	-40,0	-36,0	-8,9	4,1	55,4	-5,1
Ομάδα 15	9,0	9,5	5,5	9,6	23,6	11,5
Ομάδα 62	14,3	7,4	8,3	8,9	15,4	10,9
Περιθώριο Καθαρού Κέρδους (%)						
ΒΙΟΙΑΤΡΙΚΗ Α.Ε.	15,8	8,6	1,7	1,8	-4,0	4,8
ΙΑΤΡΟΠΟΛΙΣ ΜΑΓΝΗΤΙΚΗ ΤΟΜΟΓΡΑΦΙΑ Α.Ε.	32,3	37,9	25,7	33,7	33,9	32,7
ΜΕΣΟΓΕΙΑΚΟ ΚΕΝΤΡΟ ΔΙΑΚΟΠΩΝ ΑΙΜΟΚΑΘΑΡΣΗΣ Α.Ε.	20,2	16,7	5,3	10,3	14,1	13,3
ΙΔΙΩΤΙΚΑ ΣΥΝΕΤΑΙΡΙΣΤΙΚΑ ΔΙΑΓΝΩΣΤΙΚΑ ΕΡΓΑΣΤΗΡΙΑ MEDISYN ΜΟΝΟΠΡΟΣΩΠΗ ΙΑΤΡΙΚΗ Α.Ε.	1,9	0,7	0,9	0,8	4,7	1,8
ΑΦΦΙΔΕΑ ΠΕΙΡΑΙΑ ΒΙΟΠΑΘΟΛΟΓΙΚΟ - ΙΔΙΩΤΙΚΟ ΔΙΑΓΝΩΣΤΙΚΟ ΕΡΓΑΣΤΗΡΙΟ - ΙΑΤΡΙΚΗ ΜΟΝΟΠΡΟΣΩΠΗ Α.Ε.	34,1	41,5	16,4	32,4	25,9	30,0
ΟΜΙΛΟΣ ΙΑΤΡΙΚΗ ΔΙΑΓΝΩΣΗ - ΙΔΙΩΤΙΚΟ ΠΟΛΥΙΑΤΡΕΙΟ - ΙΑΤΡΙΚΗ Α.Ε.	-2,1	-7,9	-11,6	11,0	9,5	-0,2
ΒΙΟΥΤΥΠΟΣ Α.Ε.	19,3	17,7	13,3	16,1	17,2	16,7
PLUSMA Α.Ε.	4,1	18,9	12,0	14,2	47,8	19,4

Πίνακας 5.54 (συνέχεια)

Επωνυμία	2016	2017	2018	2019	2020	Μ.Ο.Δ.
ΓΕΝΟΤΥΠΟΣ ΙΔΙΩΤΙΚΟ ΔΙΑΓΝΩΣΤΙΚΟ ΕΡΓΑΣΤΗΡΙΟ ΜΟΡΙΑΚΗΣ & ΚΥΤΤΑΡΟΓΕΝΕΤΙΚΗΣ ΑΝΑΛΥΣΗΣ, ΑΝΩΝΥΜΗ ΙΑΤΡΙΚΗ ΕΤΑΙΡΕΙΑ	1,4	-4,2	-17,1	-15,6	42,6	1,4
ACCESS TO GENOME ATG I.K.E.	9,4	5,0	6,3	5,2	31,7	11,5
LABNET ΙΑΤΡΙΚΗ Α.Ε.	2,5	4,9	4,0	2,3	27,5	8,2
GENEKOR ΙΑΤΡΙΚΗ Α.Ε.	2,7	3,2	1,2	0,6	10,3	3,6
ΦΡΟΝΤΙΣ Α.Ε.	25,2	27,7	24,6	19,8	18,0	23,0
IN VITRO LABS Α.Ε.	8,4	8,1	9,0	7,5	20,0	10,6
ΕΥΡΩΓΕΝΕΤΙΚΗ ΙΔΙΩΤΙΚΟ ΔΙΑΓΝΩΣΤΙΚΟ ΕΡΓΑΣΤΗΡΙΟ ΙΑΤΡΙΚΗ Α.Ε.	-40,0	-36,0	-8,9	4,1	55,4	-5,1
Ομάδα 15	9,0	9,5	5,5	9,6	23,6	11,5
Ομάδα 62	14,5	7,1	8,6	8,3	15,0	10,7
Περιθώριο Καθαρού Κέρδους EBITDA (%)						
ΒΙΟΙΑΤΡΙΚΗ Α.Ε.	24,6	16,7	11,6	13,1	11,0	15,4
ΙΑΤΡΟΠΟΛΙΣ ΜΑΓΝΗΤΙΚΗ ΤΟΜΟΓΡΑΦΙΑ Α.Ε.	38,7	45,3	34,3	44,0	48,3	42,1
ΜΕΣΟΓΕΙΑΚΟ ΚΕΝΤΡΟ ΔΙΑΚΟΠΩΝ ΑΙΜΟΚΑΘΑΡΣΗΣ Α.Ε.	28,8	25,4	17,9	19,6	26,3	23,6
ΙΔΙΩΤΙΚΑ ΣΥΝΕΤΑΙΡΙΣΤΙΚΑ ΔΙΑΓΝΩΣΤΙΚΑ ΕΡΓΑΣΤΗΡΙΑ MEDISYN ΜΟΝΟΠΡΟΣΩΠΗ ΙΑΤΡΙΚΗ Α.Ε.	2,8	1,7	2,5	2,9	6,5	3,3
AFFIDEA ΠΕΙΡΑΙΑ ΒΙΟΠΑΘΟΛΟΓΙΚΟ - ΙΔΙΩΤΙΚΟ ΔΙΑΓΝΩΣΤΙΚΟ ΕΡΓΑΣΤΗΡΙΟ - ΙΑΤΡΙΚΗ ΜΟΝΟΠΡΟΣΩΠΗ Α.Ε.	34,3	41,6	17,3	33,1	26,6	30,6
ΟΜΙΛΟΣ ΙΑΤΡΙΚΗ ΔΙΑΓΝΩΣΗ - ΙΔΙΩΤΙΚΟ ΠΟΛΥΙΑΤΡΕΙΟ - ΙΑΤΡΙΚΗ Α.Ε.	4,1	-1,1	-4,3	18,7	16,6	6,8
ΒΙΟΤΥΠΟΣ Α.Ε.	25,1	24,4	20,3	22,3	23,3	23,1
PLUSMA Α.Ε.	4,5	17,9	12,0	13,5	47,9	19,2
ΓΕΝΟΤΥΠΟΣ ΙΔΙΩΤΙΚΟ ΔΙΑΓΝΩΣΤΙΚΟ ΕΡΓΑΣΤΗΡΙΟ ΜΟΡΙΑΚΗΣ & ΚΥΤΤΑΡΟΓΕΝΕΤΙΚΗΣ ΑΝΑΛΥΣΗΣ, ΑΝΩΝΥΜΗ ΙΑΤΡΙΚΗ ΕΤΑΙΡΕΙΑ	13,5	5,7	-10,1	-8,5	43,5	8,8
ACCESS TO GENOME ATG I.K.E.	11,5	7,1	8,6	5,4	32,0	12,9
LABNET ΙΑΤΡΙΚΗ Α.Ε.	3,5	5,2	4,6	8,1	28,4	9,9
GENEKOR ΙΑΤΡΙΚΗ Α.Ε.	6,4	6,4	3,8	2,8	12,7	6,4
ΦΡΟΝΤΙΣ Α.Ε.	36,4	33,4	31,2	27,5	27,1	31,1
IN VITRO LABS Α.Ε.	8,9	8,7	9,6	8,2	20,7	11,2
ΕΥΡΩΓΕΝΕΤΙΚΗ ΙΔΙΩΤΙΚΟ ΔΙΑΓΝΩΣΤΙΚΟ ΕΡΓΑΣΤΗΡΙΟ ΙΑΤΡΙΚΗ Α.Ε.	-36,0	-32,6	-5,0	7,9	56,1	-1,9
Ομάδα 15	13,8	13,7	10,3	14,6	28,5	16,2
Ομάδα 62	11,4	13,5	14,3	15,3	22,3	15,4

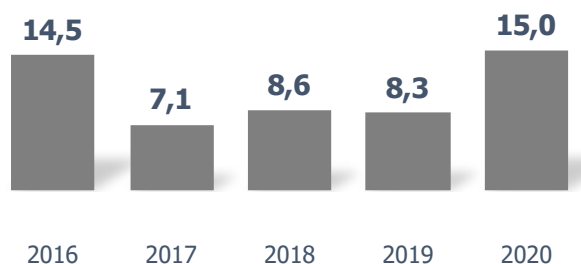
Μ.Ο.Δ.: Μέσος όρος δεικτών

Πηγή: Δημοσιευμένοι ισολογισμοί, ICAP CRIF AE

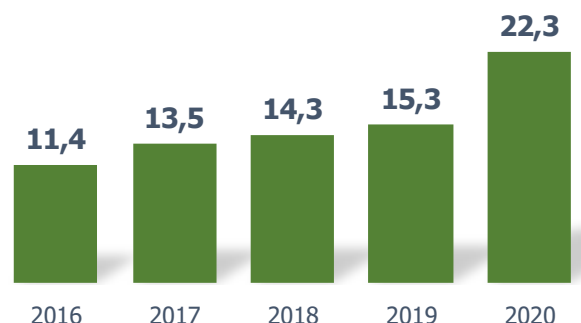
Διάγραμμα 5.15 Εξέλιξη δεικτών κερδοφορίας διαγνωστικών κέντρων, μονάδων αιμοκάθαρσης και λοιπών κέντρων (2016-2020)



Περιθώριο Καθαρού Κέρδους (%)



Περιθώριο EBITDA (%)



Πηγή: Δημοσιευμένοι Ισολογισμοί – ICAP CRIF ΑΕ

Αποδοτικότητα

Ο μέσος δείκτης **αποδοτικότητας ιδίων κεφαλαίων** των εξεταζόμενων κέντρων κυμάνθηκε σε σχετικά **υψηλά επίπεδα** κατά τη διάρκεια της τελευταίας πενταετίας, παρουσιάζοντας την υψηλότερη τιμή το 2020 για το σύνολο του δείγματος (57,7%). Ο μέσος όρος πενταετίας διαμορφώθηκε στο **32,5%** για τις 62 επιχειρήσεις και σε **41,5%** για το δείγμα των 15 εταιρειών. Εξαιρουμένων ωστόσο των εταιρειών Affidea Πειραιά Βιοπαθολογικό Ιδιωτικό Διαγνωστικό Εργαστήριο Ιατρική ΜΑΕ και Access To Genome ATG IKE των οποίων ο εν λόγω δείκτης λαμβάνει

συγκριτικά ακραίες τιμές, τότε η μέση αποδοτικότητα ιδίων κεφαλαίων μειώνεται σε 28,4% για τις υπόλοιπες 13 εταιρείες του δείγματος.

Όσον αφορά τη μέση **αποδοτικότητα απασχολούμενου κεφαλαίου**, αυτή διαμορφώθηκε σε **12,5%** για το σύνολο του δείγματος και σε **12,8%** για το δείγμα των 15 εταιρειών.

Πίνακας 5.55 Δείκτες αποδοτικότητας διαγνωστικών κέντρων, μονάδων αιμοκάθαρσης και λοιπών κέντρων (2016-2020)

Επωνυμία	2016	2017	2018	2019	2020	Μ.Ο.Δ.
Αποδοτικότητα Ιδίου Κεφαλαίου (%)						
ΒΙΟΙΑΤΡΙΚΗ Α.Ε.	19,5	9,9	2,0	2,2	-5,6	5,6
ΙΑΤΡΟΠΟΛΙΣ ΜΑΓΝΗΤΙΚΗ ΤΟΜΟΓΡΑΦΙΑ Α.Ε.	56,9	59,8	48,2	54,6	84,6	60,8
ΜΕΣΟΓΕΙΑΚΟ ΚΕΝΤΡΟ ΔΙΑΚΟΠΩΝ ΑΙΜΟΚΑΘΑΡΣΗΣ Α.Ε.	27,8	25,0	8,1	14,4	37,6	22,6
ΙΔΙΩΤΙΚΑ ΣΥΝΕΤΑΙΡΙΣΤΙΚΑ ΔΙΑΓΝΩΣΤΙΚΑ ΕΡΓΑΣΤΗΡΙΑ MEDISYN ΜΟΝΟΠΡΟΣΩΠΗ ΙΑΤΡΙΚΗ Α.Ε.	14,3	5,1	8,4	8,5	40,7	15,4
AFFIDEA ΠΕΙΡΑΙΑ ΒΙΟΠΑΘΟΛΟΓΙΚΟ - ΙΔΙΩΤΙΚΟ ΔΙΑΓΝΩΣΤΙΚΟ ΕΡΓΑΣΤΗΡΙΟ - ΙΑΤΡΙΚΗ ΜΟΝΟΠΡΟΣΩΠΗ Α.Ε.	110,9	134,6	127,1	127,7	127,1	125,5
ΟΜΙΛΟΣ ΙΑΤΡΙΚΗ ΔΙΑΓΝΩΣΗ - ΙΔΙΩΤΙΚΟ ΠΟΛΥΙΑΤΡΕΙΟ - ΙΑΤΡΙΚΗ Α.Ε.	-9,4	-51,0	-	119,2	58,7	29,4
ΒΙΟΤΥΠΟΣ Α.Ε.	30,2	28,0	24,4	27,4	57,0	33,4
PLUSMA Α.Ε.	7,5	27,1	19,7	17,1	51,9	24,7
ΓΕΝΟΤΥΠΟΣ ΙΔΙΩΤΙΚΟ ΔΙΑΓΝΩΣΤΙΚΟ ΕΡΓΑΣΤΗΡΙΟ ΜΟΡΙΑΚΗΣ & ΚΥΤΤΑΡΟΓΕΝΕΤΙΚΗΣ ΑΝΑΛΥΣΗΣ, ΑΝΩΝΥΜΗ ΙΑΤΡΙΚΗ ΕΤΑΙΡΕΙΑ	5,6	-27,3	-	-	153,0	43,8
ACCESS TO GENOME ATG I.K.E.	53,4	39,9	42,8	40,9	423,7	120,1
LABNET ΙΑΤΡΙΚΗ Α.Ε.	16,6	35,3	28,5	17,0	99,0	39,3
GENEKOR ΙΑΤΡΙΚΗ Α.Ε.	40,8	46,7	19,2	12,2	90,2	41,8
ΦΡΟΝΤΙΣ Α.Ε.	33,1	39,3	29,4	20,1	18,4	28,1
IN VITRO LABS Α.Ε.	52,9	53,4	60,3	49,1	88,1	60,8
ΕΥΡΩΓΕΝΕΤΙΚΗ ΙΔΙΩΤΙΚΟ ΔΙΑΓΝΩΣΤΙΚΟ ΕΡΓΑΣΤΗΡΙΟ ΙΑΤΡΙΚΗ Α.Ε.	-206,8	-	-87,4	29,7	116,7	-37,0
Ομάδα 15	16,9	30,4	25,4	38,6	96,1	41,5
Ομάδα 62	32,2	29,7	21,1	22,0	57,7	32,5
Αποδοτικότητα Απασχολουμένου Κεφαλαίου (%)						
ΒΙΟΙΑΤΡΙΚΗ Α.Ε.	9,3	4,9	0,9	0,9	-1,9	2,8
ΙΑΤΡΟΠΟΛΙΣ ΜΑΓΝΗΤΙΚΗ ΤΟΜΟΓΡΑΦΙΑ Α.Ε.	29,6	28,7	19,6	23,5	24,4	25,1
ΜΕΣΟΓΕΙΑΚΟ ΚΕΝΤΡΟ ΔΙΑΚΟΠΩΝ ΑΙΜΟΚΑΘΑΡΣΗΣ Α.Ε.	13,1	11,2	3,3	6,7	9,1	8,7
ΙΔΙΩΤΙΚΑ ΣΥΝΕΤΑΙΡΙΣΤΙΚΑ ΔΙΑΓΝΩΣΤΙΚΑ ΕΡΓΑΣΤΗΡΙΑ MEDISYN ΜΟΝΟΠΡΟΣΩΠΗ ΙΑΤΡΙΚΗ Α.Ε.	3,6	1,3	1,8	1,7	9,1	3,5
AFFIDEA ΠΕΙΡΑΙΑ ΒΙΟΠΑΘΟΛΟΓΙΚΟ - ΙΔΙΩΤΙΚΟ ΔΙΑΓΝΩΣΤΙΚΟ ΕΡΓΑΣΤΗΡΙΟ - ΙΑΤΡΙΚΗ ΜΟΝΟΠΡΟΣΩΠΗ Α.Ε.	12,9	55,9	26,1	47,9	39,8	36,5
ΟΜΙΛΟΣ ΙΑΤΡΙΚΗ ΔΙΑΓΝΩΣΗ - ΙΔΙΩΤΙΚΟ ΠΟΛΥΙΑΤΡΕΙΟ - ΙΑΤΡΙΚΗ Α.Ε.	-1,8	-7,5	-13,8	12,8	10,3	0,01
ΒΙΟΤΥΠΟΣ Α.Ε.	21,2	18,9	15,7	20,6	17,6	18,8
PLUSMA Α.Ε.	5,0	20,5	15,8	13,2	40,9	19,1
ΓΕΝΟΤΥΠΟΣ ΙΔΙΩΤΙΚΟ ΔΙΑΓΝΩΣΤΙΚΟ ΕΡΓΑΣΤΗΡΙΟ ΜΟΡΙΑΚΗΣ & ΚΥΤΤΑΡΟΓΕΝΕΤΙΚΗΣ ΑΝΑΛΥΣΗΣ, ΑΝΩΝΥΜΗ ΙΑΤΡΙΚΗ ΕΤΑΙΡΕΙΑ	1,7	-5,8	-20,6	-20,0	74,5	5,9
ACCESS TO GENOME ATG I.K.E.	16,8	9,2	10,5	9,1	46,9	18,5
LABNET ΙΑΤΡΙΚΗ Α.Ε.	5,0	9,8	7,3	3,0	36,9	12,4

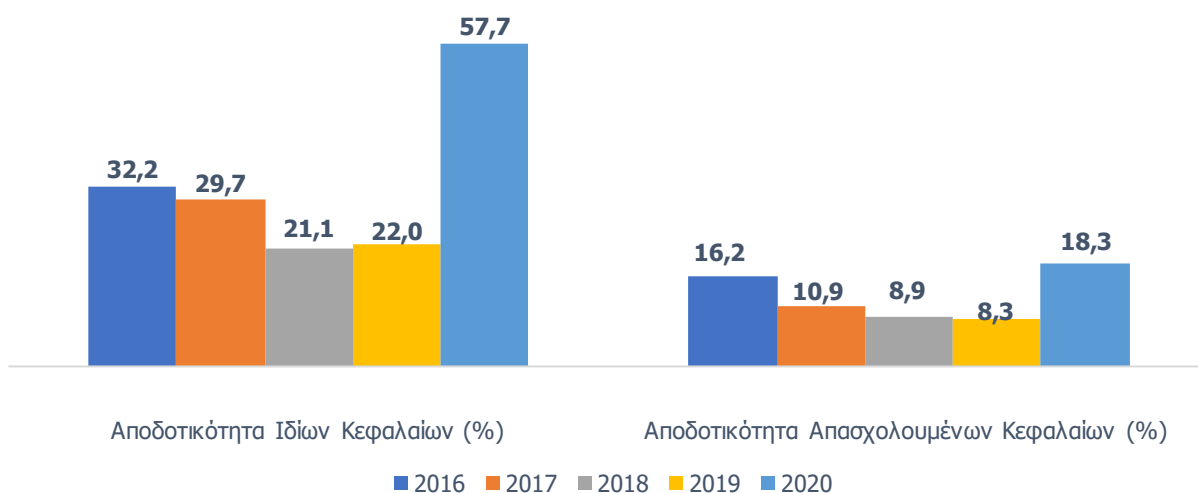
Πίνακας 5.55 (συνέχεια)

Επωνυμία	2016	2017	2018	2019	2020	Μ.Ο.Δ.
GENEKOR ΙΑΤΡΙΚΗ Α.Ε.	3,4	4,6	1,9	0,9	16,0	5,4
ΦΡΟΝΤΙΣ Α.Ε.	12,6	21,7	17,3	9,5	10,9	14,4
IN VITRO LABS Α.Ε.	14,4	15,5	19,9	17,9	41,0	21,8
ΕΥΡΩΓΕΝΕΤΙΚΗ ΙΔΙΩΤΙΚΟ ΔΙΑΓΝΩΣΤΙΚΟ ΕΡΓΑΣΤΗΡΙΟ ΙΑΤΡΙΚΗ Α.Ε.	-29,7	-35,2	-7,9	3,5	65,4	-0,8
Ομάδα 15	7,8	10,3	6,5	10,1	29,4	12,8
Ομάδα 62	16,2	10,9	8,9	8,3	18,3	12,5

Μ.Ο.Δ.: Μέσος όρος δεικτών

Πηγή: Δημοσιευμένοι ισολογισμοί, ICAP CRIF ΑΕ

Διάγραμμα 5.16 Εξέλιξη δεικτών αποδοτικότητας διαγνωστικών κέντρων, μονάδων αιμοκάθαρσης και λοιπών κέντρων (2016-2020)



Σε ημέρες

Πηγή: Δημοσιευμένοι Ισολογισμοί – ICAP CRIF Α.Ε.

Ρευστότητα

Η μέση **γενική ρευστότητα** των επιχειρήσεων του δείγματος την τελευταία πενταετία διαμορφώθηκε σε ικανοποιητικά επίπεδα και συγκεκριμένα σε **1,47** για το σύνολο του δείγματος των 62 εταιρειών και σε **1,43** για το δείγμα των 15 εταιρειών.

Η μέση **ταμειακή ρευστότητα** διαμορφώθηκε αντίστοιχα σε **0,60** και **0,52**.

Πίνακας 5.56 Δείκτες ρευστότητας διαγνωστικών κέντρων, μονάδων αιμοκάθαρσης και λοιπών κέντρων (2016-2020)

Επωνυμία	2016	2017	2018	2019	2020	Μ.Ο.Δ.
Γενική Ρευστότητα (%)						
ΒΙΟΙΑΤΡΙΚΗ Α.Ε.	0,96	0,86	0,64	0,54	0,63	0,73
ΙΑΤΡΟΠΟΛΙΣ ΜΑΓΝΗΤΙΚΗ ΤΟΜΟΓΡΑΦΙΑ Α.Ε.	0,76	0,62	0,65	0,33	0,34	0,54
ΜΕΣΟΓΕΙΑΚΟ ΚΕΝΤΡΟ ΔΙΑΚΟΠΩΝ ΑΙΜΟΚΑΘΑΡΣΗΣ Α.Ε.	1,18	1,03	0,98	1,13	0,62	0,99
ΙΔΙΩΤΙΚΑ ΣΥΝΕΤΑΙΡΙΣΤΙΚΑ ΔΙΑΓΝΩΣΤΙΚΑ ΕΡΓΑΣΤΗΡΙΑ MEDISYN ΜΟΝΟΠΡΟΣΩΠΗ ΙΑΤΡΙΚΗ Α.Ε.	1,35	1,30	1,19	1,15	1,18	1,23
ΑΦΦΙΔΕΑ ΠΕΙΡΑΙΑ ΒΙΟΠΑΘΟΛΟΓΙΚΟ - ΙΔΙΩΤΙΚΟ ΔΙΑΓΝΩΣΤΙΚΟ ΕΡΓΑΣΤΗΡΙΟ - ΙΑΤΡΙΚΗ ΜΟΝΟΠΡΟΣΩΠΗ Α.Ε.	1,10	1,66	1,15	1,54	1,42	1,37
ΟΜΙΛΟΣ ΙΑΤΡΙΚΗ ΔΙΑΓΝΩΣΗ - ΙΔΙΩΤΙΚΟ ΠΟΛΥΙΑΤΡΕΙΟ - ΙΑΤΡΙΚΗ Α.Ε.	0,85	1,25	1,17	1,23	1,15	1,13
ΒΙΟΤΥΠΟΣ Α.Ε.	2,81	2,27	1,92	3,18	1,49	2,33
PLUSMA Α.Ε.	3,17	4,45	5,41	6,12	5,08	4,84
ΓΕΝΟΤΥΠΟΣ ΙΔΙΩΤΙΚΟ ΔΙΑΓΝΩΣΤΙΚΟ ΕΡΓΑΣΤΗΡΙΟ ΜΟΡΙΑΚΗΣ & ΚΥΤΤΑΡΟΓΕΝΕΤΙΚΗΣ ΑΝΑΛΥΣΗΣ, ΑΝΩΝΥΜΗ ΙΑΤΡΙΚΗ ΕΤΑΙΡΕΙΑ	0,74	0,80	0,73	0,69	1,72	0,94
ACCESS TO GENOME ATG I.K.E.	1,24	1,19	1,20	1,11	1,04	1,16
LABNET ΙΑΤΡΙΚΗ Α.Ε.	1,21	1,17	1,17	1,36	1,80	1,34
GENEKOR ΙΑΤΡΙΚΗ Α.Ε.	0,82	0,70	0,74	0,73	0,87	0,77
ΦΡΟΝΤΙΣ Α.Ε.	1,30	1,81	3,18	0,94	1,10	1,67
IN VITRO LABS Α.Ε.	1,31	1,33	1,38	1,47	1,79	1,46
ΕΥΡΩΓΕΝΕΤΙΚΗ ΙΔΙΩΤΙΚΟ ΔΙΑΓΝΩΣΤΙΚΟ ΕΡΓΑΣΤΗΡΙΟ ΙΑΤΡΙΚΗ Α.Ε.	0,63	0,44	0,69	0,78	2,13	0,93
Ομάδα 15	1,29	1,39	1,48	1,49	1,49	1,43
Ομάδα 62	1,54	1,65	1,42	1,35	1,37	1,47
Ταμειακή Ρευστότητα (%)						
ΒΙΟΙΑΤΡΙΚΗ Α.Ε.	0,60	0,59	0,37	0,25	0,39	0,44
ΙΑΤΡΟΠΟΛΙΣ ΜΑΓΝΗΤΙΚΗ ΤΟΜΟΓΡΑΦΙΑ Α.Ε.	0,15	0,45	0,34	0,06	0,05	0,21
ΜΕΣΟΓΕΙΑΚΟ ΚΕΝΤΡΟ ΔΙΑΚΟΠΩΝ ΑΙΜΟΚΑΘΑΡΣΗΣ Α.Ε.	0,02	0,02	0,04	0,19	0,13	0,08
ΙΔΙΩΤΙΚΑ ΣΥΝΕΤΑΙΡΙΣΤΙΚΑ ΔΙΑΓΝΩΣΤΙΚΑ ΕΡΓΑΣΤΗΡΙΑ MEDISYN ΜΟΝΟΠΡΟΣΩΠΗ ΙΑΤΡΙΚΗ Α.Ε.	0,21	0,25	0,21	0,14	0,41	0,25
ΑΦΦΙΔΕΑ ΠΕΙΡΑΙΑ ΒΙΟΠΑΘΟΛΟΓΙΚΟ - ΙΔΙΩΤΙΚΟ ΔΙΑΓΝΩΣΤΙΚΟ ΕΡΓΑΣΤΗΡΙΟ - ΙΑΤΡΙΚΗ ΜΟΝΟΠΡΟΣΩΠΗ Α.Ε.	0,09	0,06	0,10	0,20	0,05	0,10
ΟΜΙΛΟΣ ΙΑΤΡΙΚΗ ΔΙΑΓΝΩΣΗ - ΙΔΙΩΤΙΚΟ ΠΟΛΥΙΑΤΡΕΙΟ - ΙΑΤΡΙΚΗ Α.Ε.	0,07	0,30	0,14	0,17	0,32	0,20
ΒΙΟΤΥΠΟΣ Α.Ε.	1,58	1,38	1,51	2,19	0,90	1,51
PLUSMA Α.Ε.	1,06	2,03	3,01	3,75	3,29	2,63

Πίνακας 5.56 (συνέχεια)

Επωνυμία	2016	2017	2018	2019	2020	Μ.Ο.Δ.
ΓΕΝΟΤΥΠΟΣ ΙΔΙΩΤΙΚΟ ΔΙΑΓΝΩΣΤΙΚΟ ΕΡΓΑΣΤΗΡΙΟ ΜΟΡΙΑΚΗΣ & ΚΥΤΤΑΡΟΓΕΝΕΤΙΚΗΣ ΑΝΑΛΥΣΗΣ, ΑΝΩΝΥΜΗ ΙΑΤΡΙΚΗ ΕΤΑΙΡΕΙΑ	0,05	0,01	0,006	0,005	0,69	0,15
ACCESS TO GENOME ATG I.K.E.	0,52	0,49	0,35	0,32	0,51	0,44
LABNET ΙΑΤΡΙΚΗ Α.Ε.	0,35	0,32	0,38	0,29	0,71	0,41
GENEKOR ΙΑΤΡΙΚΗ Α.Ε.	0,14	0,14	0,10	0,06	0,19	0,13
ΦΡΟΝΤΙΣ Α.Ε.	0,06	0,21	1,65	0,61	0,52	0,61
IN VITRO LABS Α.Ε.	0,25	0,18	0,24	0,23	0,69	0,32
ΕΥΡΩΓΕΝΕΤΙΚΗ ΙΔΙΩΤΙΚΟ ΔΙΑΓΝΩΣΤΙΚΟ ΕΡΓΑΣΤΗΡΙΟ ΙΑΤΡΙΚΗ Α.Ε.	0,08	0,06	0,10	0,09	1,31	0,33
Ομάδα 15	0,35	0,43	0,57	0,57	0,68	0,52
Ομάδα 62	0,62	0,67	0,56	0,56	0,60	0,60

Μ.Ο.Δ.: Μέσος όρος δεικτών

Πηγή: Δημοσιευμένοι ισολογισμοί, ICAP CRIF AE

Χρηματοοικονομική Διάρθρωση

Ο μέσος όρος του λόγου **ξένων προς ίδια κεφάλαια** διαμορφώθηκε σε **2,83:1** για την ομάδα των 62 εταιρειών και σε **2,99:1** για το δείγμα των 15 εταιρειών, υποδηλώνοντας κάποια εξάρτηση από τα ξένα κεφάλαια.

Ο μέσος δείκτης **κάλυψης χρηματοοικονομικών δαπανών** διαμορφώθηκε σε υψηλά επίπεδα (**91**) για το σύνολο των 62 εταιρειών και ακόμη υψηλότερα (**128,6**) για το δείγμα των 15 εταιρειών.

Ο συγκεκριμένος δείκτης παρουσιάζει σημαντικές **αποκλίσεις** μεταξύ των εταιρειών. Γενικά, η χαμηλότερη τιμή του δείκτη υποδεικνύει ότι οι εταιρείες είναι περισσότερο επιρρεπείς σε τυχόν οικονομικές δυσκολίες και μεταβολές του γενικότερου οικονομικού περιβάλλοντος.

Σε ό,τι αφορά τον **δείκτη παγιοποίησης**, ο μέσος δείκτης 5ετίας για το δείγμα των 62 εταιρειών διαμορφώθηκε σε **43,1%** και για το δείγμα των 15 εταιρειών σε **35,4%**.

Πίνακας 5.57 Δείκτες χρηματοοικονομικής διάρθρωσης διαγνωστικών κέντρων, μονάδων αιμοκάθαρσης και λοιπών κέντρων (2016-2020)

Επωνυμία	2016	2017	2018	2019	2020	Μ.Ο.Δ.
Σχέση Ξένων προς Ίδια Κεφάλαια (:1)						
ΒΙΟΙΑΤΡΙΚΗ Α.Ε.	1,09	1,01	1,31	1,54	2,02	1,39
ΙΑΤΡΟΠΟΛΙΣ ΜΑΓΝΗΤΙΚΗ ΤΟΜΟΓΡΑΦΙΑ Α.Ε.	0,93	1,09	1,46	1,33	2,47	1,45
ΜΕΣΟΓΕΙΑΚΟ ΚΕΝΤΡΟ ΔΙΑΚΟΠΩΝ ΑΙΜΟΚΑΘΑΡΣΗΣ Α.Ε.	1,12	1,23	1,43	1,17	3,14	1,62
ΙΔΙΩΤΙΚΑ ΣΥΝΕΤΑΙΡΙΣΤΙΚΑ ΔΙΑΓΝΩΣΤΙΚΑ ΕΡΓΑΣΤΗΡΙΑ MEDISYN ΜΟΝΟΠΡΟΣΩΠΗ ΙΑΤΡΙΚΗ Α.Ε.	3,01	2,89	3,58	4,04	3,47	3,40
AFFIDEA ΠΕΙΡΑΙΑ ΒΙΟΠΑΘΟΛΟΓΙΚΟ - ΙΔΙΩΤΙΚΟ ΔΙΑΓΝΩΣΤΙΚΟ ΕΡΓΑΣΤΗΡΙΟ - ΙΑΤΡΙΚΗ ΜΟΝΟΠΡΟΣΩΠΗ Α.Ε.	7,62	1,41	3,87	1,67	2,19	3,35
ΟΜΙΛΟΣ ΙΑΤΡΙΚΗ ΔΙΑΓΝΩΣΗ - ΙΔΙΩΤΙΚΟ ΠΟΛΥΙΑΤΡΕΙΟ - ΙΑΤΡΙΚΗ Α.Ε.	4,30	5,78	-	8,29	4,68	5,76
ΒΙΟΤΥΠΟΣ Α.Ε.	0,43	0,48	0,55	0,33	2,24	0,81

Πίνακας 5.57 (συνέχεια)

Επωνυμία	2016	2017	2018	2019	2020	Μ.Ο.Δ.
PLUSMA A.E.	0,49	0,32	0,25	0,29	0,27	0,32
ΓΕΝΟΤΥΠΟΣ ΙΔΙΩΤΙΚΟ ΔΙΑΓΝΩΣΤΙΚΟ ΕΡΓΑΣΤΗΡΙΟ ΜΟΡΙΑΚΗΣ & ΚΥΤΤΑΡΟΓΕΝΕΤΙΚΗΣ ΑΝΑΛΥΣΗΣ, ΑΝΩΝΥΜΗ ΙΑΤΡΙΚΗ ΕΤΑΙΡΕΙΑ	2,33	3,70	-	-	1,05	2,36
ACCESS TO GENOME ATG I.K.E.	2,18	3,34	3,07	3,50	8,03	4,02
LABNET ΙΑΤΡΙΚΗ Α.Ε.	2,35	2,60	2,88	4,62	1,68	2,83
GENEKOR ΙΑΤΡΙΚΗ Α.Ε.	11,03	9,11	9,13	13,02	4,64	9,39
ΦΡΟΝΤΙΣ Α.Ε.	1,63	0,81	0,70	1,11	0,68	0,99
IN VITRO LABS Α.Ε.	2,67	2,45	2,03	1,74	1,15	2,01
ΕΥΡΩΓΕΝΕΤΙΚΗ ΙΔΙΩΤΙΚΟ ΔΙΑΓΝΩΣΤΙΚΟ ΕΡΓΑΣΤΗΡΙΟ ΙΑΤΡΙΚΗ Α.Ε.	5,97	-	10,03	7,39	0,78	6,04
Ομάδα 15	3,14	2,59	3,10	3,57	2,57	2,99
Ομάδα 62	2,35	2,78	3,20	2,92	2,88	2,83

Δείκτης Παγιοποίησης (%)

ΒΙΟΙΑΤΡΙΚΗ Α.Ε.	68,7	73,6	79,3	84,9	78,2	76,9
ΙΑΤΡΟΠΟΛΙΣ ΜΑΓΝΗΤΙΚΗ ΤΟΜΟΓΡΑΦΙΑ Α.Ε.	70,7	71,7	70,5	84,3	81,8	75,8
ΜΕΣΟΓΕΙΑΚΟ ΚΕΝΤΡΟ ΔΙΑΚΟΠΩΝ ΑΙΜΟΚΑΘΑΡΣΗΣ Α.Ε.	41,5	50,9	63,5	67,1	67,6	58,1
ΙΔΙΩΤΙΚΑ ΣΥΝΕΤΑΙΡΙΣΤΙΚΑ ΔΙΑΓΝΩΣΤΙΚΑ ΕΡΓΑΣΤΗΡΙΑ MEDISYN ΜΟΝΟΠΡΟΣΩΠΗ ΙΑΤΡΙΚΗ Α.Ε.	8,8	13,4	15,5	16,7	16,2	14,1
AFFIDEA ΠΕΙΡΑΙΑ ΒΙΟΠΑΘΟΛΟΓΙΚΟ - ΙΔΙΩΤΙΚΟ ΔΙΑΓΝΩΣΤΙΚΟ ΕΡΓΑΣΤΗΡΙΟ - ΙΑΤΡΙΚΗ ΜΟΝΟΠΡΟΣΩΠΗ Α.Ε.	3,1	2,8	8,5	3,5	2,7	4,1
ΟΜΙΛΟΣ ΙΑΤΡΙΚΗ ΔΙΑΓΝΩΣΗ - ΙΔΙΩΤΙΚΟ ΠΟΛΥΙΑΤΡΕΙΟ - ΙΑΤΡΙΚΗ Α.Ε.	34,7	47,2	64,2	57,6	42,3	49,2
ΒΙΟΤΥΠΟΣ Α.Ε.	42,1	45,4	43,9	44,8	35,2	42,3
PLUSMA A.E.	11,0	10,7	12,0	9,9	4,8	9,7
ΓΕΝΟΤΥΠΟΣ ΙΔΙΩΤΙΚΟ ΔΙΑΓΝΩΣΤΙΚΟ ΕΡΓΑΣΤΗΡΙΟ ΜΟΡΙΑΚΗΣ & ΚΥΤΤΑΡΟΓΕΝΕΤΙΚΗΣ ΑΝΑΛΥΣΗΣ, ΑΝΩΝΥΜΗ ΙΑΤΡΙΚΗ ΕΤΑΙΡΕΙΑ	48,4	37,2	22,2	17,0	11,6	27,3
ACCESS TO GENOME ATG I.K.E.	26,7	24,6	21,9	28,5	12,6	22,8
LABNET ΙΑΤΡΙΚΗ Α.Ε.	15,3	15,5	12,9	9,7	5,7	11,8
GENEKOR ΙΑΤΡΙΚΗ Α.Ε.	27,1	38,6	34,2	32,4	28,9	32,2
ΦΡΟΝΤΙΣ Α.Ε.	47,8	56,5	59,0	66,8	73,8	60,8
IN VITRO LABS Α.Ε.	4,8	5,3	7,5	6,9	4,6	5,8
ΕΥΡΩΓΕΝΕΤΙΚΗ ΙΔΙΩΤΙΚΟ ΔΙΑΓΝΩΣΤΙΚΟ ΕΡΓΑΣΤΗΡΙΟ ΙΑΤΡΙΚΗ Α.Ε.	47,7	51,8	46,5	41,3	13,4	40,1
Ομάδα 15	33,2	36,3	37,4	38,1	31,9	35,4
Ομάδα 62	40,0	42,1	45,5	46,6	41,4	43,1

Κάλυψη Χρηματοοικονομικών Δαπανών

ΒΙΟΙΑΤΡΙΚΗ Α.Ε.	9,4	5,7	1,7	1,6	-	4,6
ΙΑΤΡΟΠΟΛΙΣ ΜΑΓΝΗΤΙΚΗ ΤΟΜΟΓΡΑΦΙΑ Α.Ε.	33,6	64,7	55,6	75,4	51,6	56,2
ΜΕΣΟΓΕΙΑΚΟ ΚΕΝΤΡΟ ΔΙΑΚΟΠΩΝ ΑΙΜΟΚΑΘΑΡΣΗΣ Α.Ε.	8,8	10,7	3,3	6,6	10,2	7,9
ΙΔΙΩΤΙΚΑ ΣΥΝΕΤΑΙΡΙΣΤΙΚΑ ΔΙΑΓΝΩΣΤΙΚΑ ΕΡΓΑΣΤΗΡΙΑ MEDISYN ΜΟΝΟΠΡΟΣΩΠΗ ΙΑΤΡΙΚΗ Α.Ε.	41,8	15,9	26,3	25,1	232,1	68,2

Πίνακας 5.57 (συνέχεια)

Επωνυμία	2016	2017	2018	2019	2020	Μ.Ο.Δ.
AFFIDEA ΠΕΙΡΑΙΑ ΒΙΟΠΑΘΟΛΟΓΙΚΟ - ΙΔΙΩΤΙΚΟ ΔΙΑΓΝΩΣΤΙΚΟ ΕΡΓΑΣΤΗΡΙΟ - ΙΑΤΡΙΚΗ ΜΟΝΟΠΡΟΣΩΠΗ Α.Ε.	159,1	400,2	256,5	995,6	814,7	525,2
ΟΜΙΛΟΣ ΙΑΤΡΙΚΗ ΔΙΑΓΝΩΣΗ - ΙΔΙΩΤΙΚΟ ΠΟΛΥΙΑΤΡΕΙΟ - ΙΑΤΡΙΚΗ Α.Ε.	-	-	-	15,7	10,8	13,3
ΒΙΟΤΥΠΟΣ Α.Ε.	36,9	33,6	20,9	44,4	141,1	55,4
PLUSMA Α.Ε.	92,8	552,9	594,7	-	-	413,5
ΓΕΝΟΤΥΠΟΣ ΙΔΙΩΤΙΚΟ ΔΙΑΓΝΩΣΤΙΚΟ ΕΡΓΑΣΤΗΡΙΟ ΜΟΡΙΑΚΗΣ & ΚΥΤΤΑΡΟΓΕΝΕΤΙΚΗΣ ΑΝΑΛΥΣΗΣ, ΑΝΩΝΥΜΗ ΙΑΤΡΙΚΗ ΕΤΑΙΡΕΙΑ	1,9	-	-	-	181,3	91,6
ACCESS TO GENOME ATG I.K.E.	31,4	14,6	22,3	21,5	207,3	59,4
LABNET ΙΑΤΡΙΚΗ Α.Ε.	15,7	41,3	38,8	26,3	256,8	75,8
GENEKOR ΙΑΤΡΙΚΗ Α.Ε.	3,6	4,8	2,8	2,1	16,4	5,9
ΦΡΟΝΤΙΣ Α.Ε.	11,3	15,7	13,7	12,5	14,0	13,4
IN VITRO LABS Α.Ε.	501,7	245,6	241,7	275,4	721,8	397,2
ΕΥΡΩΓΕΝΕΤΙΚΗ ΙΔΙΩΤΙΚΟ ΔΙΑΓΝΩΣΤΙΚΟ ΕΡΓΑΣΤΗΡΙΟ ΙΑΤΡΙΚΗ Α.Ε.	-	-	-	3,3	342,1	172,7
Ομάδα 15	72,9	117,1	106,5	115,8	230,8	128,6
Ομάδα 62	90,1	97,6	65,2	66,5	135,7	91,0
Τραπεζικός Δανεισμός προς Ίδια Κεφάλαια (%)						
ΒΙΟΙΑΤΡΙΚΗ Α.Ε.	23,6	21,0	23,0	25,0	38,0	26,1
ΙΑΤΡΟΠΟΛΙΣ ΜΑΓΝΗΤΙΚΗ ΤΟΜΟΓΡΑΦΙΑ Α.Ε.	6,0	-	-	0,00	12,8	6,3
ΜΕΣΟΓΕΙΑΚΟ ΚΕΝΤΡΟ ΔΙΑΚΟΠΩΝ ΑΙΜΟΚΑΘΑΡΣΗΣ Α.Ε.	41,2	44,9	22,7	16,1	45,1	34,0
ΙΔΙΩΤΙΚΑ ΣΥΝΕΤΑΙΡΙΣΤΙΚΑ ΔΙΑΓΝΩΣΤΙΚΑ ΕΡΓΑΣΤΗΡΙΑ MEDISYN ΜΟΝΟΠΡΟΣΩΠΗ ΙΑΤΡΙΚΗ Α.Ε.	-	-	-	-	-	-
AFFIDEA ΠΕΙΡΑΙΑ ΒΙΟΠΑΘΟΛΟΓΙΚΟ - ΙΔΙΩΤΙΚΟ ΔΙΑΓΝΩΣΤΙΚΟ ΕΡΓΑΣΤΗΡΙΟ - ΙΑΤΡΙΚΗ ΜΟΝΟΠΡΟΣΩΠΗ Α.Ε.	-	-	-	-	-	-
ΟΜΙΛΟΣ ΙΑΤΡΙΚΗ ΔΙΑΓΝΩΣΗ - ΙΔΙΩΤΙΚΟ ΠΟΛΥΙΑΤΡΕΙΟ - ΙΑΤΡΙΚΗ Α.Ε.	48,1	75,9	-	88,0	61,3	68,3
ΒΙΟΤΥΠΟΣ Α.Ε.	-	-	-	-	-	-
PLUSMA Α.Ε.	0,02	-	-	-	-	0,02
ΓΕΝΟΤΥΠΟΣ ΙΔΙΩΤΙΚΟ ΔΙΑΓΝΩΣΤΙΚΟ ΕΡΓΑΣΤΗΡΙΟ ΜΟΡΙΑΚΗΣ & ΚΥΤΤΑΡΟΓΕΝΕΤΙΚΗΣ ΑΝΑΛΥΣΗΣ, ΑΝΩΝΥΜΗ ΙΑΤΡΙΚΗ ΕΤΑΙΡΕΙΑ	60,7	78,2	-	-	-	69,4
ACCESS TO GENOME ATG I.K.E.	5,0	7,0	5,7	-	-	5,9
LABNET ΙΑΤΡΙΚΗ Α.Ε.	7,2	3,9	1,9	0,2	-	3,3
GENEKOR ΙΑΤΡΙΚΗ Α.Ε.	74,5	75,5	75,3	182,7	76,0	96,8
ΦΡΟΝΤΙΣ Α.Ε.	33,2	14,5	5,0	40,9	3,8	19,5
IN VITRO LABS Α.Ε.	-	-	-	-	-	-
ΕΥΡΩΓΕΝΕΤΙΚΗ ΙΔΙΩΤΙΚΟ ΔΙΑΓΝΩΣΤΙΚΟ ΕΡΓΑΣΤΗΡΙΟ ΙΑΤΡΙΚΗ Α.Ε.	51,3	-	82,7	58,2	-	64,1
Ομάδα 15	31,9	40,1	30,9	51,4	39,5	38,8
Ομάδα 62	25,3	31,8	39,9	28,0	24,8	30,0

Πίνακας 5.57 (συνέχεια)

Επωνυμία	2016	2017	2018	2019	2020	Μ.Ο.Δ.
Τραπεζικός Δανεισμός προς Πωλήσεις (%)						
ΒΙΟΙΑΤΡΙΚΗ Α.Ε.	19,2	18,3	19,2	19,9	27,1	20,7
ΙΑΤΡΟΠΟΛΙΣ ΜΑΓΝΗΤΙΚΗ ΤΟΜΟΓΡΑΦΙΑ Α.Ε.	3,4	-	-	0,00	5,1	2,8
ΜΕΣΟΓΕΙΑΚΟ ΚΕΝΤΡΟ ΔΙΑΚΟΠΩΝ ΑΙΜΟΚΑΘΑΡΣΗΣ Α.Ε.	29,9	30,0	14,9	11,5	16,9	20,6
ΙΔΙΩΤΙΚΑ ΣΥΝΕΤΑΙΡΙΣΤΙΚΑ ΔΙΑΓΝΩΣΤΙΚΑ ΕΡΓΑΣΤΗΡΙΑ MEDISYN ΜΟΝΟΠΡΟΣΩΠΗ ΙΑΤΡΙΚΗ Α.Ε.	-	-	-	-	-	-
AFFIDEA ΠΕΙΡΑΙΑ ΒΙΟΠΑΘΟΛΟΓΙΚΟ - ΙΔΙΩΤΙΚΟ ΔΙΑΓΝΩΣΤΙΚΟ ΕΡΓΑΣΤΗΡΙΟ - ΙΑΤΡΙΚΗ ΜΟΝΟΠΡΟΣΩΠΗ Α.Ε.	-	-	-	-	-	-
ΟΜΙΛΟΣ ΙΑΤΡΙΚΗ ΔΙΑΓΝΩΣΗ - ΙΔΙΩΤΙΚΟ ΠΟΛΥΙΑΤΡΕΙΟ - ΙΑΤΡΙΚΗ Α.Ε.	10,9	11,7	6,6	8,1	9,9	9,4
ΒΙΟΤΥΠΟΣ Α.Ε.	-	-	-	-	-	-
PLUSMA Α.Ε.	0,01	-	-	-	-	0,01
ΓΕΝΟΤΥΠΟΣ ΙΔΙΩΤΙΚΟ ΔΙΑΓΝΩΣΤΙΚΟ ΕΡΓΑΣΤΗΡΙΟ ΜΟΡΙΑΚΗΣ & ΚΥΤΤΑΡΟΓΕΝΕΤΙΚΗΣ ΑΝΑΛΥΣΗΣ, ΑΝΩΝΥΜΗ ΙΑΤΡΙΚΗ ΕΤΑΙΡΕΙΑ	15,4	12,0	9,1	8,5	-	11,2
ACCESS TO GENOME ATG I.K.E.	0,9	0,9	0,8	-	-	0,9
LABNET ΙΑΤΡΙΚΗ Α.Ε.	1,1	0,5	0,3	0,03	-	0,5
GENEKOR ΙΑΤΡΙΚΗ Α.Ε.	4,9	5,2	4,8	9,3	8,7	6,6
ΦΡΟΝΤΙΣ Α.Ε.	25,2	10,2	4,2	40,3	3,7	16,7
IN VITRO LABS Α.Ε.	-	-	-	-	-	-
ΕΥΡΩΓΕΝΕΤΙΚΗ ΙΔΙΩΤΙΚΟ ΔΙΑΓΝΩΣΤΙΚΟ ΕΡΓΑΣΤΗΡΙΟ ΙΑΤΡΙΚΗ Α.Ε.	9,9	8,9	8,4	7,9	-	8,8
Ομάδα 15	11,0	10,9	7,6	11,7	11,9	10,6
Ομάδα 62	9,6	13,9	8,3	8,7	8,5	9,8

Μ.Ο.Δ.: Μέσος όρος δεικτών

Πηγή: Δημοσιευμένοι ισολογισμοί, ICAP CRIF AE

Δραστηριότητα

Ο μέσος όρος προθεσμίας είσπραξης απαιτήσεων για τις μεν 62 εταιρείες της ανάλυσης διαμορφώθηκε (ως μέσος όρος πενταετίας) στις **101 ημέρες**, ενώ σε **104 ημέρες** διαμορφώθηκε για το δείγμα των 15 εταιρειών.

Παράλληλα, ο αντίστοιχος μέσος όρος προθεσμίας εξόφλησης των προμηθευτών κυμάνθηκε σε ελαφρώς υψηλότερα επίπεδα και διαμορφώθηκε στις **137 ημέρες** για τις 62 επιχειρήσεις και σε **148 ημέρες** για τις 15 επιχειρήσεις. Στις περιπτώσεις εκείνες όπου η περίοδος είσπραξης των απαιτήσεων (σε ημέρες) είναι μεγαλύτερη της

αντίστοιχης περιόδου εξόφλησης των προμηθευτών, τούτο θεωρείται **αρνητικό στοιχείο για τη ρευστότητα των επιχειρήσεων του κλάδου.**

Σε σχέση με τον **εμπορικό κύκλο**, ο μέσος όρος πενταετίας διαμορφώθηκε στις **-7 ημέρες** και για τις δύο ομάδες επιχειρήσεων.

Σημειώνεται ότι, ιδανικό για μια επιχείρηση (γενικά) είναι ο εν λόγω δείκτης να διατηρείται στο μηδέν ή ακόμη καλύτερα να είναι αρνητικός, δηλαδή η επιχείρηση να πληρώνει τους προμηθευτές της αφού εισπράξει τα τιμολόγια από τους πελάτες της. Τούτο συμβαίνει για οκτώ (8) εταιρείες του δείγματος.

Πίνακας 5.58 Δείκτες δραστηριότητας διαγνωστικών κέντρων, μονάδων αιμοκάθαρσης και λοιπών κέντρων (2016-2020)

Επωνυμία	2016	2017	2018	2019	2020	Μ.Ο.Δ.
Μέσος Όρος Προθεσμίας Εισπραξης Απαιτήσεων (Ημέρες)						
ΒΙΟΙΑΤΡΙΚΗ Α.Ε.	37	34	36	35	37	36
ΙΑΤΡΟΠΟΛΙΣ ΜΑΓΝΗΤΙΚΗ ΤΟΜΟΓΡΑΦΙΑ Α.Ε.	21	11	12	34	62	28
ΜΕΣΟΓΕΙΑΚΟ ΚΕΝΤΡΟ ΔΙΑΚΟΠΩΝ ΑΙΜΟΚΑΘΑΡΣΗΣ Α.Ε.	289	234	157	86	66	166
ΙΔΙΩΤΙΚΑ ΣΥΝΕΤΑΙΡΙΣΤΙΚΑ ΔΙΑΓΝΩΣΤΙΚΑ ΕΡΓΑΣΤΗΡΙΑ MEDISYN ΜΟΝΟΠΡΟΣΩΠΗ ΙΑΤΡΙΚΗ Α.Ε.	107	91	85	89	60	86
ΑΦΦΙΔΕΑ ΠΕΙΡΑΙΑ ΒΙΟΠΑΘΟΛΟΓΙΚΟ - ΙΔΙΩΤΙΚΟ ΔΙΑΓΝΩΣΤΙΚΟ ΕΡΓΑΣΤΗΡΙΟ - ΙΑΤΡΙΚΗ ΜΟΝΟΠΡΟΣΩΠΗ Α.Ε.	-	170	146	174	212	176
ΟΜΙΛΟΣ ΙΑΤΡΙΚΗ ΔΙΑΓΝΩΣΗ - ΙΔΙΩΤΙΚΟ ΠΟΛΥΙΑΤΡΕΙΟ - ΙΑΤΡΙΚΗ Α.Ε.	197	119	62	80	95	110
ΒΙΟΤΥΠΟΣ Α.Ε.	76	64	26	14	85	53
PLUSMA Α.Ε.	148	136	88	106	120	120
ΓΕΝΟΤΥΠΟΣ ΙΔΙΩΤΙΚΟ ΔΙΑΓΝΩΣΤΙΚΟ ΕΡΓΑΣΤΗΡΙΟ ΜΟΡΙΑΚΗΣ & ΚΥΤΤΑΡΟΓΕΝΕΤΙΚΗΣ ΑΝΑΛΥΣΗΣ, ΑΝΩΝΥΜΗ ΙΑΤΡΙΚΗ ΕΤΑΙΡΕΙΑ	129	144	170	174	86	140
ACCESS TO GENOME ATG I.K.E.	73	68	78	94	99	83
LABNET ΙΑΤΡΙΚΗ Α.Ε.	107	108	105	164	120	121
GENEKOR ΙΑΤΡΙΚΗ Α.Ε.	77	62	80	129	109	91
ΦΡΟΝΤΙΣ Α.Ε.	333	141	62	53	49	128
IN VITRO LABS Α.Ε.	158	150	117	107	93	125
ΕΥΡΩΓΕΝΕΤΙΚΗ ΙΔΙΩΤΙΚΟ ΔΙΑΓΝΩΣΤΙΚΟ ΕΡΓΑΣΤΗΡΙΟ ΙΑΤΡΙΚΗ Α.Ε.	143	90	130	126	61	110
Ομάδα 15	135	108	90	98	90	104
Ομάδα 62	108	116	103	89	86	101
Μέσος Όρος Προθεσμίας Εξόφλησης Προμηθευτών (Ημέρες)						
ΒΙΟΙΑΤΡΙΚΗ Α.Ε.	70	60	60	46	49	57
ΙΑΤΡΟΠΟΛΙΣ ΜΑΓΝΗΤΙΚΗ ΤΟΜΟΓΡΑΦΙΑ Α.Ε.	106	135	98	131	111	116
ΜΕΣΟΓΕΙΑΚΟ ΚΕΝΤΡΟ ΔΙΑΚΟΠΩΝ ΑΙΜΟΚΑΘΑΡΣΗΣ Α.Ε.	150	150	73	37	64	95
ΙΔΙΩΤΙΚΑ ΣΥΝΕΤΑΙΡΙΣΤΙΚΑ ΔΙΑΓΝΩΣΤΙΚΑ ΕΡΓΑΣΤΗΡΙΑ MEDISYN ΜΟΝΟΠΡΟΣΩΠΗ ΙΑΤΡΙΚΗ Α.Ε.	136	129	135	134	131	133
ΑΦΦΙΔΕΑ ΠΕΙΡΑΙΑ ΒΙΟΠΑΘΟΛΟΓΙΚΟ - ΙΔΙΩΤΙΚΟ ΔΙΑΓΝΩΣΤΙΚΟ ΕΡΓΑΣΤΗΡΙΟ - ΙΑΤΡΙΚΗ ΜΟΝΟΠΡΟΣΩΠΗ Α.Ε.	265	129	155	172	167	177
ΟΜΙΛΟΣ ΙΑΤΡΙΚΗ ΔΙΑΓΝΩΣΗ - ΙΔΙΩΤΙΚΟ ΠΟΛΥΙΑΤΡΕΙΟ - ΙΑΤΡΙΚΗ Α.Ε.	92	144	73	91	208	121
ΒΙΟΤΥΠΟΣ Α.Ε.	68	73	61	25	52	56
PLUSMA Α.Ε.	83	79	48	70	89	74
ΓΕΝΟΤΥΠΟΣ ΙΔΙΩΤΙΚΟ ΔΙΑΓΝΩΣΤΙΚΟ ΕΡΓΑΣΤΗΡΙΟ ΜΟΡΙΑΚΗΣ & ΚΥΤΤΑΡΟΓΕΝΕΤΙΚΗΣ ΑΝΑΛΥΣΗΣ, ΑΝΩΝΥΜΗ ΙΑΤΡΙΚΗ ΕΤΑΙΡΕΙΑ	216	216	369	325	113	248
ACCESS TO GENOME ATG I.K.E.	119	122	126	107	128	120
LABNET ΙΑΤΡΙΚΗ Α.Ε.	163	251	290	267	162	227

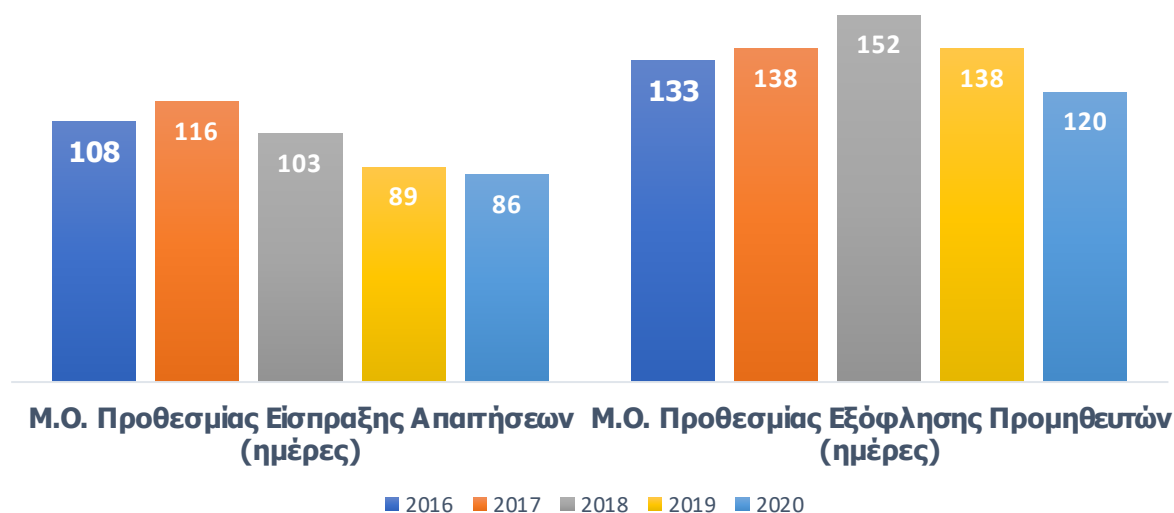
Πίνακας 5.58 (συνέχεια)

Επωνυμία	2016	2017	2018	2019	2020	Μ.Ο.Δ.
GENEKOR ΙΑΤΡΙΚΗ Α.Ε.	366	373	325	323	252	328
ΦΡΟΝΤΙΣ Α.Ε.	90	57	29	77	37	58
IN VITRO LABS Α.Ε.	181	155	122	106	100	133
ΕΥΡΩΓΕΝΕΤΙΚΗ ΙΔΙΩΤΙΚΟ ΔΙΑΓΝΩΣΤΙΚΟ ΕΡΓΑΣΤΗΡΙΟ ΙΑΤΡΙΚΗ Α.Ε.	258	285	293	303	223	273
Ομάδα 15	158	157	150	148	126	148
Ομάδα 62	133	138	152	138	120	137
Διάρκεια Εμπορικού Κύκλου (Ημέρες)						
ΒΙΟΙΑΤΡΙΚΗ Α.Ε.	-19	-12	-10	1	2	-8
ΙΑΤΡΟΠΟΛΙΣ ΜΑΓΝΗΤΙΚΗ ΤΟΜΟΓΡΑΦΙΑ Α.Ε.	-72	-111	-74	-84	-35	-75
ΜΕΣΟΓΕΙΑΚΟ ΚΕΝΤΡΟ ΔΙΑΚΟΠΩΝ ΑΙΜΟΚΑΘΑΡΣΗΣ Α.Ε.	144	99	92	60	29	85
ΙΔΙΩΤΙΚΑ ΣΥΝΕΤΑΙΡΙΣΤΙΚΑ ΔΙΑΓΝΩΣΤΙΚΑ ΕΡΓΑΣΤΗΡΙΑ MEDISYN ΜΟΝΟΠΡΟΣΩΠΗ ΙΑΤΡΙΚΗ Α.Ε.	9	-1	-12	-8	-26	-8
ΑΦΦΙΔΕΑ ΠΕΙΡΑΙΑ ΒΙΟΠΑΘΟΛΟΓΙΚΟ - ΙΔΙΩΤΙΚΟ ΔΙΑΓΝΩΣΤΙΚΟ ΕΡΓΑΣΤΗΡΙΟ - ΙΑΤΡΙΚΗ ΜΟΝΟΠΡΟΣΩΠΗ Α.Ε.	-	50	-3	6	47	25
ΟΜΙΛΟΣ ΙΑΤΡΙΚΗ ΔΙΑΓΝΩΣΗ - ΙΔΙΩΤΙΚΟ ΠΟΛΥΙΑΤΡΕΙΟ - ΙΑΤΡΙΚΗ Α.Ε.	113	-19	-6	-6	-100	-3
ΒΙΟΤΥΠΟΣ Α.Ε.	14	-5	-30	-6	38	2
PLUSMA Α.Ε.	95	90	64	78	82	82
ΓΕΝΟΤΥΠΟΣ ΙΔΙΩΤΙΚΟ ΔΙΑΓΝΩΣΤΙΚΟ ΕΡΓΑΣΤΗΡΙΟ ΜΟΡΙΑΚΗΣ & ΚΥΤΤΑΡΟΓΕΝΕΤΙΚΗΣ ΑΝΑΛΥΣΗΣ, ΑΝΩΝΥΜΗ ΙΑΤΡΙΚΗ ΕΤΑΙΡΕΙΑ	-	-	-135	-101	6	-76
ACCESS TO GENOME ATG I.K.E.	-35	-42	-34	0	-13	-25
LABNET ΙΑΤΡΙΚΗ Α.Ε.	-53	-135	-156	-16	-22	-76
GENEKOR ΙΑΤΡΙΚΗ Α.Ε.	-	-	-	-	-	-
ΦΡΟΝΤΙΣ Α.Ε.	246	88	36	-22	14	72
IN VITRO LABS Α.Ε.	-15	3	6	13	6	3
ΕΥΡΩΓΕΝΕΤΙΚΗ ΙΔΙΩΤΙΚΟ ΔΙΑΓΝΩΣΤΙΚΟ ΕΡΓΑΣΤΗΡΙΟ ΙΑΤΡΙΚΗ Α.Ε.	-85	-171	-135	-143	-137	-134
Ομάδα 15	29	-13	-28	-16	-8	-7
Ομάδα 62	25	15	-29	-28	-20	-7

Μ.Ο.Δ.: Μέσος όρος δεικτών

Πηγή: Δημοσιευμένοι ισολογισμοί, ICAP CRIF ΑΕ

Διάγραμμα 5.17 Εξέλιξη δεικτών δραστηριότητας διαγνωστικών κέντρων, μονάδων αιμοκάθαρσης και λοιπών κέντρων (2016-2020)



Σε ημέρες

Πηγή: Δημοσιευμένοι Ισολογισμοί – ICAP CRIF A.E.

5.12 Ανάλυση Ομαδοποιημένου Ισολογισμού

Για τη σύνταξη του **ομαδοποιημένου ισολογισμού** των εξεταζόμενων κέντρων, χρησιμοποιήθηκαν τα δεδομένα **53 εταιρειών**, για τις οποίες υπάρχουν διαθέσιμα δημοσιευμένα οικονομικά στοιχεία κατά την 5ετία 2016-2020. Από την ανάλυση του ισολογισμού προκύπτουν τα εξής:

Το σύνολο του **ενεργητικού** διαμορφώθηκε σε €515,3 εκατ. το 2020, παρουσιάζοντας σωρευτική αύξηση 50% την τελευταία 5ετία, γεγονός που οφείλεται στην αύξηση κυρίως των καθαρών παγίων. Τα **ίδια κεφάλαια** διαμορφώθηκαν σε €164,1 εκατ. το 2020 καταγράφοντας σωρευτική αύξηση 7,2% την εξεταζόμενη περίοδο.

Σε χαμηλότερα επίπεδα κυμάνθηκαν οι **μεσομακροπρόθεσμες υποχρεώσεις & προβλέψεις**, διαμορφούμενες σε €127,5 εκατ. το 2020 (υπερδιπλασιασμός την 5ετία), συγκρινόμενες με τις **βραχυπρόθεσμες υποχρεώσεις** οι οποίες ανήλθαν στα €223,7 εκατ., σωρευτικά αυξημένες κατά 60,3% την εξεταζόμενη περίοδο.

Οι **συνολικές πωλήσεις** (έσοδα) των 53 εταιρειών του δείγματος ανήλθαν στο ύψος των €376,7 εκατ. το 2020 και αυξήθηκαν σωρευτικά κατά 45,1% την περίοδο 2020/16. Αρκετά μικρότερη ήταν η αύξηση για το **μικτό κέρδος** (24,5% σωρευτικά για την 5ετία), ενώ το **λειτουργικό αποτέλεσμα** αυξήθηκε αντίστοιχα κατά 15% την ίδια περίοδο. Αναφορικά με το **τελικό αποτέλεσμα**, κέρδη προ φόρου καταγράφονται κατά την εξεταζόμενη 5ετία τα οποία όμως κινήθηκαν πτωτικά μέχρι και το 2018 για να ανακάμψουν το 2019 (άνοδος 21,8%) και ακόμη περισσότερο το 2020 (αύξηση 79,9%). Τα **κέρδη ΕΒΙΤΔΑ** των εταιρειών του δείγματος αυξήθηκαν σωρευτικά 39,5% την εξεταζόμενη περίοδο.

Σημειώνεται ότι, μεταξύ του δείγματος των 53 εταιρειών, οι **ζημιογόνες εταιρείες το 2020** ήταν μόνον έξι (6) στον αριθμό από 10 το 2017-2018.

Πίνακας 5.59 Ομαδοποιημένος ισολογισμός διαγνωστικών κέντρων, μονάδων αιμοκάθαρσης και λοιπών κέντρων (2016-2020, σε €)

ΛΟΓΑΡΙΑΣΜΟΣ	2016	2017	2018	2019	2020
ΚΑΘΑΡΑ ΠΑΓΙΑ	186.532.450	214.998.208	263.102.576	312.324.507	312.407.580
ΓΗΠΕΔΑ ΟΙΚΟΠΕΔΑ	30.418.328	32.855.375	33.315.835	35.388.766	35.363.251
ΚΤΙΡΙΑ ΕΓΚΑΤΑΣΤΑΣΕΙΣ	137.518.318	160.422.302	201.171.926	231.636.781	256.094.178
ΜΗΧΑΝΙΚΟΣ ΕΞΟΠΛΙΣΜΟΣ	84.992.298	102.501.252	101.421.013	136.812.775	129.420.281
ΑΣΩΜ.ΑΚΙΝΗΤ.ΔΑΠ.ΠΟΛ.ΑΠΟΣΒ.	15.076.657	17.275.775	21.971.059	22.073.127	22.866.890
ΜΕΙΟΝ ΣΥΣΣΩΡΕΥΜΕΝΕΣ ΑΠΟΣΒΕΣΕΙΣ	114.535.541	139.617.623	159.299.942	178.636.227	196.304.675
ΑΠΟΣΒ.ΚΤΙΡΙΩΝ-ΕΓΚΑΤΑΣΤΑΣΕΩΝ	55.459.834	70.925.877	82.754.680	89.526.293	103.397.724
ΑΠΟΣΒ.ΜΗΧΑΝΟΛΟΓ.ΕΞΟΠΛΙΣΜΟΥ	48.698.472	56.137.322	61.729.042	73.690.687	75.838.434
ΑΠΟΣΒ.ΔΑΠ.ΠΟΛ.ΑΠΟΣΒ-ΑΣΩΜ.ΑΚΙΝ.	10.377.237	12.554.425	14.816.220	15.419.242	17.068.512
ΜΑΚΡΟΠΡΟΘΕΣΜΕΣ ΑΠΑΙΤΗΣΕΙΣ	3.090.114	5.471.716	4.893.627	3.947.595	4.585.031
ΣΥΜΜΕΤΟΧΕΣ	29.972.276	36.089.418	59.629.061	61.101.687	60.382.625
ΑΠΟΘΕΜΑΤΑ	6.325.932	6.294.559	7.247.310	7.834.017	10.173.181
ΕΤΟΙΜΑ ΠΡΟΪΟΝΤΑ ΕΜΠΟΡΕΥΜΑΤΑ	1.245.127	1.020.922	1.392.758	1.179.825	1.936.549
ΗΜΙΚΑΤΕΡΓΑΣΜΕΝΑ ΠΡΟΪΟΝΤΑ	0	0	0	0	0
ΥΛΕΣ ΥΛΙΚΑ	5.080.808	5.273.638	5.854.552	6.654.192	8.236.632
ΑΠΑΙΤΗΣΕΙΣ	112.054.667	105.639.359	103.925.922	101.177.148	111.480.612
ΑΠΑΙΤΗΣΕΙΣ ΠΕΛΑΤΩΝ ΓΡΑΜΜΑΤΙΑ ΕΙΣΠΡΑΚΤΕΑ	67.382.176	63.788.315	58.444.302	60.074.252	76.856.841
ΧΡΕΟΓΡΑΦΑ	17.904.371	20.896.653	17.473.334	11.768.067	4.111.913
ΛΟΙΠΕΣ ΑΠΑΙΤΗΣΕΙΣ	26.768.120	20.954.394	28.008.288	29.334.831	30.511.862
ΤΑΜΕΙΟ - ΤΡΑΠΕΖΕΣ	38.519.631	39.345.919	40.243.995	39.407.530	81.201.431
ΣΥΝΟΛΟ ΕΝΕΡΓΗΤΙΚΟΥ	343.432.687	366.278.041	414.519.804	460.743.198	515.262.802
ΙΔΙΑ ΚΕΦΑΛΑΙΑ	153.121.568	161.841.552	161.207.038	173.126.278	164.128.693
ΜΕΤΟΧΙΚΟ ΕΤΑΙΡΙΚΟ ΚΕΦΑΛΑΙΟ	47.185.149	46.610.449	46.325.785	46.037.943	47.417.301
ΑΠΟΘΕΜΑΤΙΚΑ	18.272.153	18.760.461	19.223.471	27.627.326	20.239.428
ΑΔΙΑΝ.ΚΕΡΔΗ ΣΥΣΣ. ΖΗΜΙΕΣ	87.664.271	96.470.641	95.657.784	99.461.003	96.471.964
ΜΕΣΟ-ΜΑΚΡΟΠΡΟΘΕΣΜΕΣ ΥΠΟΧΡΕΩΣΕΙΣ & ΠΡΟΒΛΕΨΕΙΣ	50.743.272	61.620.137	91.001.600	114.111.767	127.465.104
ΜΕΣΟΜΑΚΡ. ΥΠΟΧΡΕΩΣΕΙΣ	45.620.783	56.281.397	84.384.841	105.980.108	119.265.578
ΠΡΟΒΛΕΨΕΙΣ	5.122.490	5.338.741	6.616.760	8.131.663	8.199.526
ΒΡΑΧΥΠΡΟΘΕΣΜΕΣ ΥΠΟΧΡΕΩΣΕΙΣ	139.567.836	142.816.355	162.311.162	173.505.149	223.669.001
ΟΦΕΙΛΕΣ ΤΡΑΠΕΖΙΚΩΝ ΔΟΣΕΩΝ	27.573.307	25.155.590	24.451.463	28.151.968	36.610.854
ΜΑΚΡΟΠΡΟΘΕΣΜΩΝ ΔΑΝΕΙΩΝ	39.427.893	43.869.749	49.291.091	52.739.804	64.237.295
ΓΡΑΜ.ΠΛΗΡΩΤ ΠΡΟΜΗΘ.ΠΙΣΤΩΤΕΣ	1.258.587	936.721	1.739.430	1.164.724	7.208.251
ΜΕΡΙΣΜΑΤΑ ΠΛΗΡΩΤΕΑ/ΚΕΡΔΗ ΠΡΟΣ ΔΙΑΝΟΜΗ	70.736.217	67.405.429	86.337.966	84.444.645	111.379.671
ΛΟΙΠΕΣ ΥΠΟΧΡΕΩΣΕΙΣ	70.736.217	67.405.429	86.337.966	84.444.645	111.379.671
ΣΥΝΟΛΟ ΠΑΘΗΤΙΚΟΥ	343.432.687	366.278.041	414.519.804	460.743.198	515.262.802
ΚΥΚΛΟΣ ΕΡΓΑΣΙΩΝ (ΠΩΛΗΣΕΙΣ)	259.595.859	271.661.274	296.765.929	323.323.657	376.739.076
ΚΟΣΤΟΣ ΠΩΛΗΣΕΩΝ	149.933.933	167.386.099	193.098.556	214.069.701	240.188.560
ΜΙΚΤΟ ΚΕΡΔΟΣ	109.661.925	104.275.175	103.667.374	109.253.961	136.550.513
ΠΡΟΜΗΘΕΙΕΣ ΛΟΙΠΑ ΛΕΙΤ.ΕΞΟΔΑ	3.215.088	1.871.001	3.869.911	12.904.856	10.351.209
ΧΡΗΜΑΤΟΟΙΚΟΝΟΜΙΚΕΣ ΔΑΠΑΝΕΣ	4.529.597	3.369.794	4.563.117	5.067.100	6.770.047
ΛΟΙΠΑ ΛΕΙΤΟΥΡΓΙΚΑ ΕΞΟΔΑ	63.873.454	67.118.044	80.461.918	88.921.955	88.971.326
ΛΕΙΤΟΥΡΓΙΚΑ ΑΠΟΤΕΛΕΣΜΑΤΑ	44.473.963	35.658.333	22.512.255	28.169.759	51.160.347
ΜΗ ΛΕΙΤΟΥΡΓΙΚΑ ΕΞΟΔΑ	442.423	571.700	917.927	360.770	0
ΜΗ ΛΕΙΤΟΥΡΓΙΚΑ ΕΞΟΔΑ	523.014	26.000	128.454	0	117.918
ΑΠΟΣΒ.ΕΚΤΟΣ ΚΟΣΤ.ΠΩΛΗΘΕΝΤΩΝ	54.216	59.165	156.885	340.234	326.799
ΣΥΝΟΛΟ ΑΠΟΣΒΕΣΕΩΝ	12.121.884	14.379.010	17.574.714	24.317.660	27.446.763
ΑΠΟΣΒΕΣΕΙΣ ΜΕΣΑ ΣΤΟ ΚΟΣΤΟΣ	12.067.668	14.319.845	17.417.829	23.977.426	27.119.964
ΚΕΡΔΟΣ ΠΡΟ ΦΟΡΟΥ ΕΙΣΟΔΗΜΑΤΟΣ	44.339.155	36.144.868	23.144.843	28.190.294	50.715.632
ΕΒΙΤΔΑ	60.723.605	53.163.172	44.418.206	55.172.649	84.719.667

Πίνακας 5.59 (συνέχεια)

ΧΡΗΜΑΤΟΟΙΚΟΝΟΜΙΚΟΙ ΔΕΙΚΤΕΣ	2016	2017	2018	2019	2020
ΠΕΡΙΘΩΡΙΟ ΜΙΚΤΟΥ ΚΕΡΔΟΥΣ (%)	42,2	38,4	34,9	33,8	36,2
ΠΕΡΙΘΩΡΙΟ ΛΕΙΤΟΥΡΓΙΚΟΥ ΚΕΡΔΟΥΣ (%)	17,1	13,1	7,6	8,7	13,6
ΠΕΡΙΘΩΡΙΟ ΚΑΘΑΡΟΥ ΚΕΡΔΟΥΣ (%)	17,1	13,3	7,8	8,7	13,5
ΠΕΡΙΘΩΡΙΟ ΕΒΙΤΔΑ (%)	23,4	19,6	15,0	17,1	22,5
ΑΠΟΔΟΤΙΚΟΤΗΤΑ ΙΔΙΩΝ ΚΕΦΑΛΑΙΩΝ (%)	29,0	22,3	14,4	16,3	30,9
ΑΠΟΔΟΤΙΚΟΤΗΤΑ ΑΠΑΣΧΟΛΟΥΜΕΝΩΝ ΚΕΦΑΛΑΙΩΝ (%)	12,9	9,9	5,6	6,1	9,8
ΓΕΝΙΚΗ ΡΕΥΣΤΟΤΗΤΑ	1,12	1,06	0,93	0,86	0,91
ΑΜΕΣΗ ΡΕΥΣΤΟΤΗΤΑ	1,08	1,02	0,89	0,81	0,86
ΤΑΜΕΙΑΚΗ ΡΕΥΣΤΟΤΗΤΑ	0,40	0,42	0,36	0,29	0,38
ΣΧΕΣΗ ΞΕΝΩΝ ΠΡΟΣ ΙΔΙΑ ΚΕΦΑΛΑΙΑ (:1)	1,24	1,26	1,57	1,66	2,14
ΔΕΙΚΤΗΣ ΠΑΓΙΟΠΟΙΗΣΗΣ (%)	54,3	58,7	63,5	67,8	60,6
ΚΑΛΥΨΗ ΧΡΗΜΑΤΟΟΙΚΟΝΟΜΙΚΩΝ ΔΑΠΑΝΩΝ	10,8	11,7	6,1	6,6	8,5
ΒΡΑΧ. ΤΡΑΠΕΖ. ΔΑΝΕΙΣΜΟΣ ΠΡΟΣ ΙΔΙΑ ΚΕΦΑΛΑΙΑ (%)	18,0	15,5	15,2	16,3	22,3
ΒΡΑΧ. ΤΡΑΠΕΖ. ΥΠΟΧΡΕΩΣΕΙΣ ΠΡΟΣ ΠΩΛΗΣΕΙΣ (%)	10,6	9,3	8,2	8,7	9,7
Μ.Ο ΠΡΟΘΕΣΜΙΑΣ ΕΙΣΠΡΑΞΗΣ ΑΠΑΙΤΗΣΕΩΝ (Ημέρες)	95	86	72	68	74
Μ.Ο ΠΡΟΘΕΣΜΙΑΣ ΕΞΟΦΛΗΣΗΣ ΠΡΟΜΗΘΕΥΤΩΝ (Ημέρες)	96	96	93	90	98
ΚΥΚΛΟΦΟΡΙΑΚΗ ΤΑΧΥΤΗΤΑ ΑΠΟΘΕΜΑΤΩΝ (Ημέρες)	15	14	14	13	15
ΚΥΚΛΟΦΟΡΙΑΚΗ ΤΑΧΥΤΗΤΑ ΑΠΑΣΧΟΛΟΥΜΕΝΩΝ ΚΕΦΑΛΑΙΩΝ	0,76	0,74	0,72	0,70	0,73
ΔΙΑΡΚΕΙΑ ΕΜΠΟΡΙΚΟΥ ΚΥΚΛΟΥ (Ημέρες)	14	4	-8	-9	-8
ΔΕΙΓΜΑ ΕΤΑΙΡΕΙΩΝ	53	53	53	53	53
ΚΕΡΔΟΦΟΡΕΣ	47	43	43	46	47
ΖΗΜΙΟΓΟΝΕΣ	6	10	10	7	6

Πηγή: Δημοσιευμένοι Ισολογισμοί – ICAP CRIF ΑΕ

Πίνακας 5.60 Ποσοστιαίες Μεταβολές του Ομαδοποιημένου Ισολογισμού των διαγνωστικών κέντρων, μονάδων αιμοκάθαρσης και λοιπών κέντρων (2016-2020)

ΛΟΓΑΡΙΑΣΜΟΣ	2017/16 (%)	2018/17 (%)	2019/18 (%)	2020/19 (%)	2020/16 (%)
ΚΑΘΑΡΑ ΠΑΓΙΑ	15,3	22,4	18,7	0,0	67,5
ΑΠΟΘΕΜΑΤΑ	-0,5	15,1	8,1	29,9	60,8
ΑΠΑΙΤΗΣΕΙΣ	-5,7	-1,6	-2,6	10,2	-0,5
ΤΑΜΕΙΟ - ΤΡΑΠΕΖΕΣ	2,1	2,3	-2,1	106,1	110,8
ΣΥΝΟΛΟ ΕΝΕΡΓΗΤΙΚΟΥ	6,7	13,2	11,2	11,8	50,0
ΙΔΙΑ ΚΕΦΑΛΑΙΑ	5,7	-0,4	7,4	-5,2	7,2
ΜΕΣΟ-ΜΑΚΡΟΠΡΟΘΕΣΜΕΣ ΥΠΟΧΡΕΩΣΕΙΣ & ΠΡΟΒΛΕΨΕΙΣ	21,4	47,7	25,4	11,7	151,2
ΒΡΑΧΥΠΡΟΘΕΣΜΕΣ ΥΠΟΧΡΕΩΣΕΙΣ	2,3	13,7	6,9	28,9	60,3
ΣΥΝΟΛΟ ΠΑΘΗΤΙΚΟΥ	6,7	13,2	11,2	11,8	50,0
ΚΥΚΛΟΣ ΕΡΓΑΣΙΩΝ (ΠΩΛΗΣΕΙΣ)	4,6	9,2	8,9	16,5	45,1
ΚΟΣΤΟΣ ΠΩΛΗΣΕΩΝ	11,6	15,4	10,9	12,2	60,2
ΜΙΚΤΟ ΚΕΡΔΟΣ	-4,9	-0,6	5,4	25,0	24,5
ΠΡΟΜΗΘΕΙΕΣ ΛΟΙΠΑ ΛΕΙΤ.ΕΣΟΔΑ	-41,8	106,8	233,5	-19,8	222,0
ΧΡΗΜΑΤΟΟΙΚΟΝΟΜΙΚΕΣ ΔΑΠΑΝΕΣ	-25,6	35,4	11,0	33,6	49,5
ΛΟΙΠΑ ΛΕΙΤΟΥΡΓΙΚΑ ΕΞΟΔΑ	5,1	19,9	10,5	0,1	39,3
ΛΕΙΤΟΥΡΓΙΚΑ ΑΠΟΤΕΛΕΣΜΑΤΑ	-19,8	-36,9	25,1	81,6	15,0
ΜΗ ΛΕΙΤΟΥΡΓΙΚΑ ΕΣΟΔΑ	29,2	60,6	-60,7	-100,0	-100,0
ΜΗ ΛΕΙΤΟΥΡΓΙΚΑ ΕΞΟΔΑ	-95,0	394,1	-100,0	-	-77,5
ΑΠΟΣΒ.ΕΚΤΟΣ ΚΟΣΤ.ΠΩΛΗΘΕΝΤΩΝ	9,1	165,2	116,9	-3,9	502,8
ΣΥΝΟΛΟ ΑΠΟΣΒΕΣΕΩΝ	18,6	22,2	38,4	12,9	126,4
ΑΠΟΣΒΕΣΕΙΣ ΜΕΣΑ ΣΤΟ ΚΟΣΤΟΣ	18,7	21,6	37,7	13,1	124,7
ΚΕΡΔΟΣ ΠΡΟ ΦΟΡΟΥ ΕΙΣΟΔΗΜΑΤΟΣ	-18,5	-36,0	21,8	79,9	14,4
ΕΒΙΤΔΑ	-12,5	-16,4	24,2	53,6	39,5

Πηγή: Δημοσιευμένοι Ισολογισμοί – ICAP CRIF ΑΕ

5.13 Σύγκριση Οικονομικών Δεικτών Εταιρειών σε Σχέση με τον Κλάδο - Benchmarking

Στη συνέχεια απεικονίζεται για τις μεγαλύτερες (βάσει κύκλου εργασιών) εταιρείες με διαθέσιμους ισολογισμούς για το 2020, η σύγκριση ορισμένων δεικτών τους με το μέσο όρο των αντίστοιχων δεικτών του κλάδου (benchmarking). Η σύγκριση γίνεται για την τελευταία τριετία και η παρουσίαση των εταιρειών είναι με αλφαβητική σειρά.

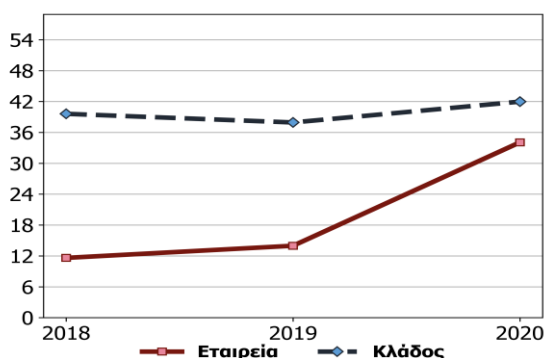
Πίνακας 5.61 Χρηματοοικονομικοί δείκτες της εταιρείας ACCESS TO GENOME ATG I.K.E. και σύγκριση με τον κλάδο (2018-2020)

ACCESS TO GENOM ATG I.K.E.

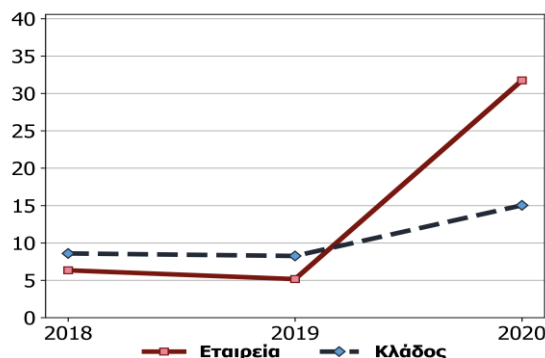
Μεταξύ **61** εταιρειών του κλάδου, η εταιρεία κατέλαβε το **2020** τις εξής θέσεις:

- 19^η** βάσει Μικτών Κερδών
- 7^η** βάσει Καθαρού Αποτελέσματος
- 9^η** βάσει Κερδών ΕΒΙΤΔΑ
- 23^η** βάσει Συνόλου Ενεργητικού
- 51^η** βάσει Ιδίων Κεφαλαίων

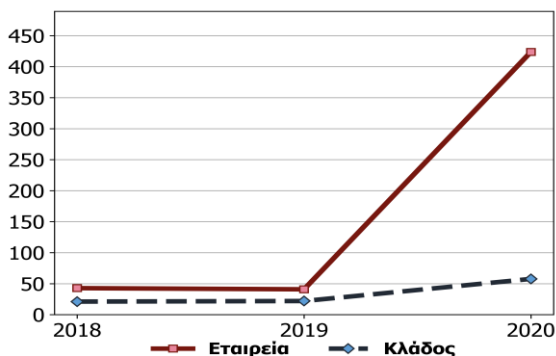
Περιθώριο Μικτού Κέρδους (%)



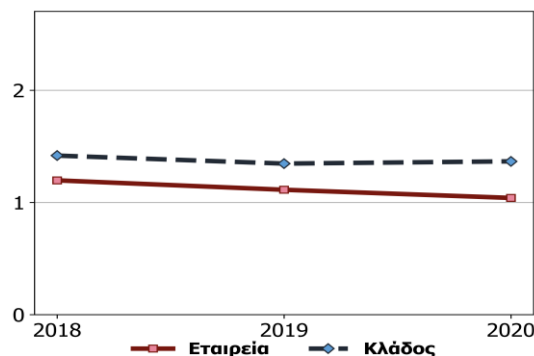
Περιθώριο Καθαρού Κέρδους (%)



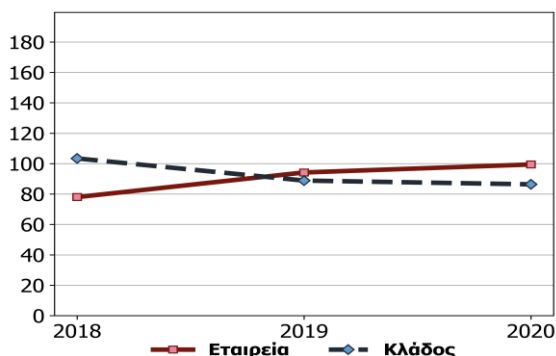
Αποδοτικότητα Ιδίων Κεφαλαίων (%)



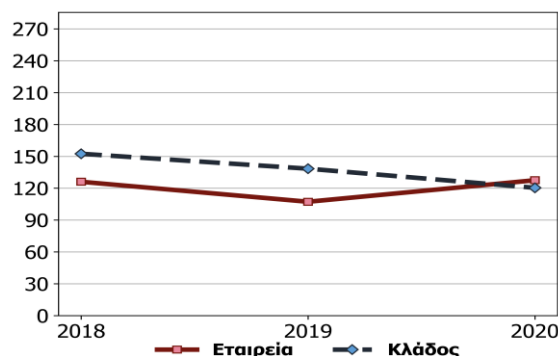
Γενική Ρευστότητα



Μ.Ο. Προθεσμίας Είσπραξης Απαιτήσεων (Ημ.)



Μ.Ο. Προθεσμίας Εξόφλησης Προμηθευτών (Ημ.)



Πηγή: Δημοσιευμένοι Ισολογισμοί – ICAP CRIF A.E.

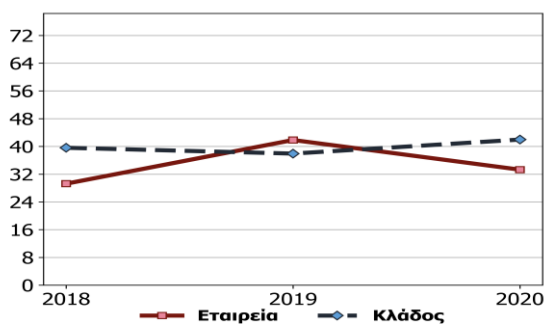
Πίνακας 5.62 Χρηματοοικονομικοί δείκτες της εταιρείας AFFIDEA ΠΕΙΡΑΙΑ ΒΙΟΠΑΘΟΛΟΓΙΚΟ - ΙΔΙΩΤΙΚΟ ΔΙΑΓΝΩΣΤΙΚΟ ΕΡΓΑΣΤΗΡΙΟ - ΙΑΤΡΙΚΗ ΜΟΝΟΠΡΟΣΩΠΗ Α.Ε. και σύγκριση με τον κλάδο (2018-2020)

AFFIDEA ΠΕΙΡΑΙΑ ΒΙΟΠΑΘΟΛΟΓΙΚΟ - ΙΔΙΩΤΙΚΟ ΔΙΑΓΝΩΣΤΙΚΟ ΕΡΓΑΣΤΗΡΙΟ - ΙΑΤΡΙΚΗ ΜΟΝΟΠΡΟΣΩΠΗ Α.Ε.

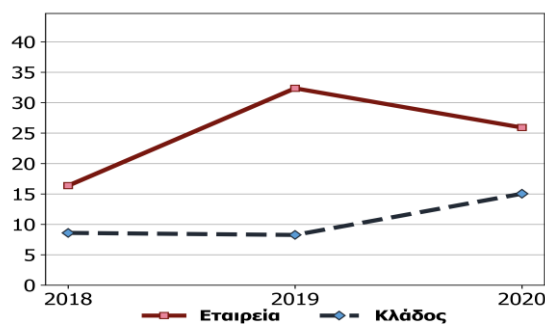
Μεταξύ **61** εταιρειών του κλάδου, η εταιρεία κατέλαβε το **2020** τις εξής θέσεις:

- 10^η** βάσει Μικτών Κερδών
- 5^η** βάσει Καθαρού Αποτελέσματος
- 7^η** βάσει Κερδών ΕΒΙΤΔΑ
- 9^η** βάσει Συνόλου Ενεργητικού
- 13^η** βάσει Ιδίων Κεφαλαίων

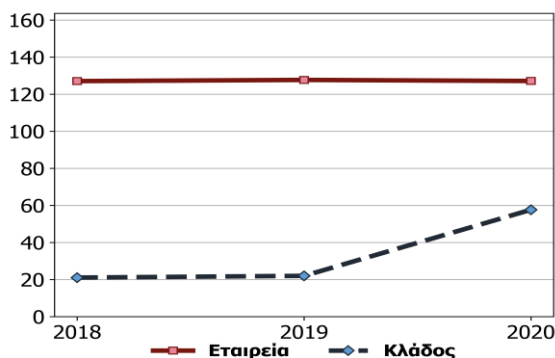
Περιθώριο Μικτού Κέρδους (%)



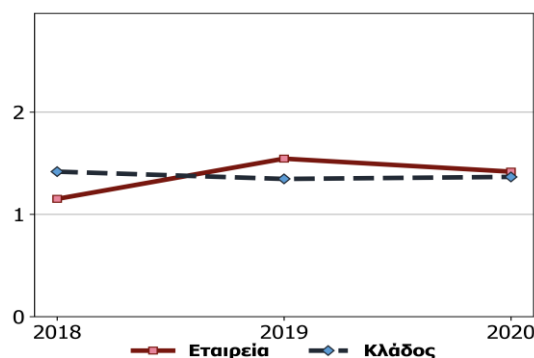
Περιθώριο Καθαρού Κέρδους (%)



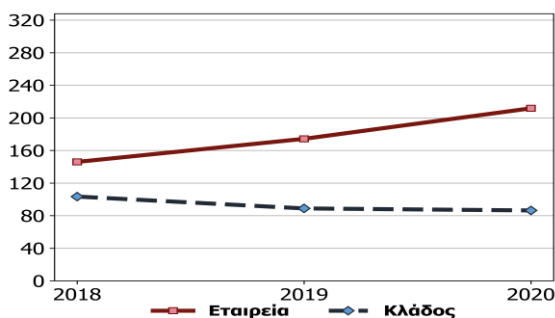
Αποδοτικότητα Ιδίων Κεφαλαίων (%)



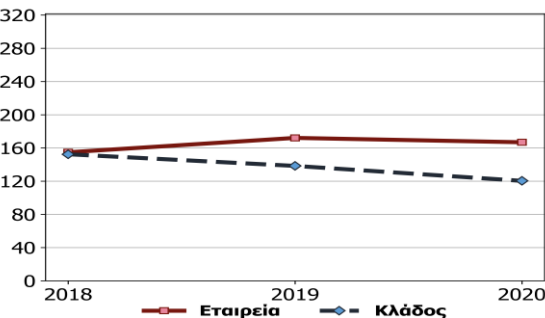
Γενική Ρευστότητα



Μ.Ο. Προθεσμίας Είσπραξης Απαιτήσεων (Ημ.)



Μ.Ο. Προθεσμίας Εξόφλησης Προμηθευτών (Ημ.)



Πηγή: Δημοσιευμένοι Ισολογισμοί – ICAP CRIF Α.Ε.

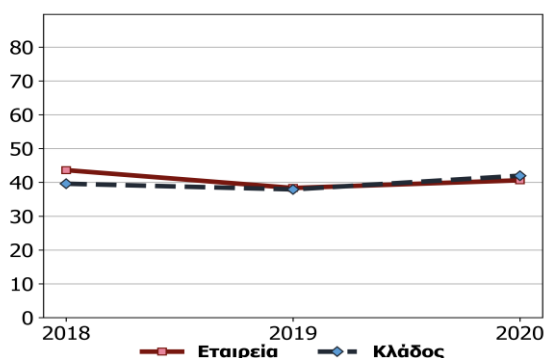
Πίνακας 5.63 Χρηματοοικονομικοί δείκτες της εταιρείας GENEKOR ΙΑΤΡΙΚΗ Α.Ε. και σύγκριση με τον κλάδο (2018-2020)

GENEKOR ΙΑΤΡΙΚΗ Α.Ε.

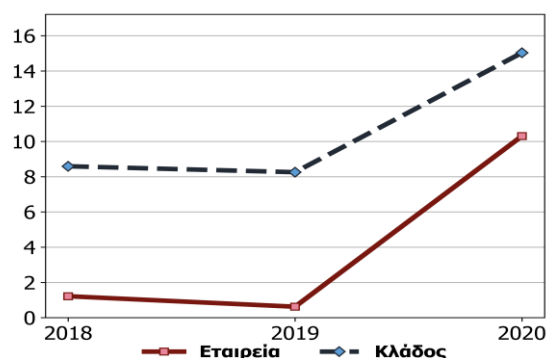
Μεταξύ **61** εταιρειών του κλάδου, η εταιρεία κατέλαβε το **2020** τις εξής θέσεις:

- 17^η** βάσει Μικτών Κερδών
- 26^η** βάσει Καθαρού Αποτελέσματος
- 30^η** βάσει Κερδών EBITDA
- 32^η** βάσει Συνόλου Ενεργητικού
- 46^η** βάσει Ιδίων Κεφαλαίων

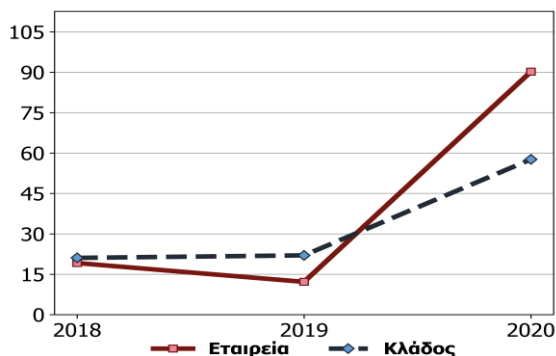
Περιθώριο Μικτού Κέρδους (%)



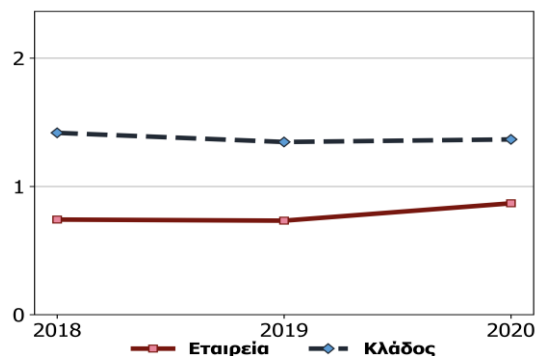
Περιθώριο Καθαρού Κέρδους (%)



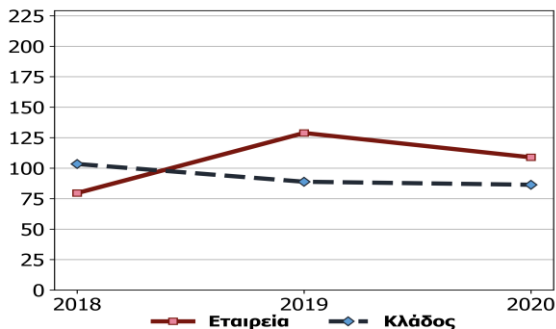
Αποδοτικότητα Ιδίων Κεφαλαίων (%)



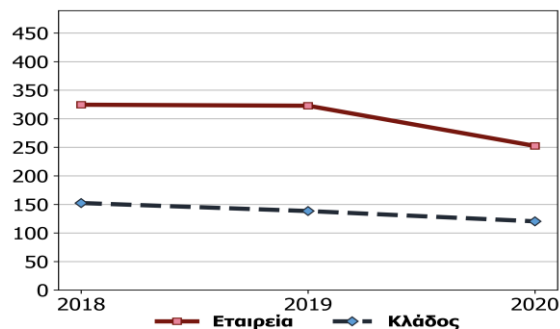
Γενική Ρευστότητα



Μ.Ο. Προθεσμίας Είσπραξης Απαιτήσεων (Ημ.)



Μ.Ο. Προθεσμίας Εξόφλησης Προμηθευτών (Ημ.)



Πηγή: Δημοσιευμένοι Ισολογισμοί – ICAP CRIF Α.Ε.

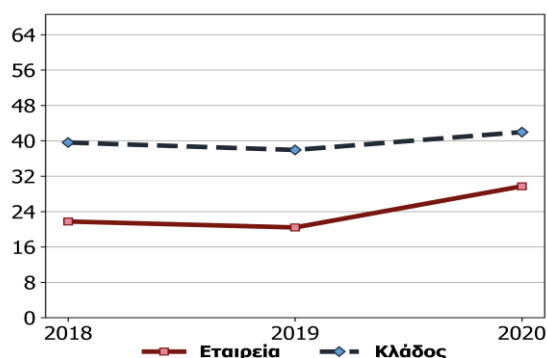
Πίνακας 5.64 Χρηματοοικονομικοί δείκτες της εταιρείας IN VITRO LABS A.E. και σύγκριση με τον κλάδο (2018-2020)

IN VITRO LABS A.E.

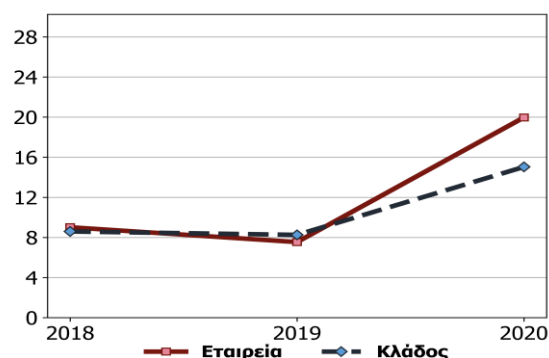
Μεταξύ **61** εταιρειών του κλάδου, η εταιρεία κατέλαβε το **2020** τις εξής θέσεις:

- 29^η** βάσει Μικτών Κερδών
- 16^η** βάσει Καθαρού Αποτελέσματος
- 21^η** βάσει Κερδών EBITDA
- 44^η** βάσει Συνόλου Ενεργητικού
- 31^η** βάσει Ιδίων Κεφαλαίων

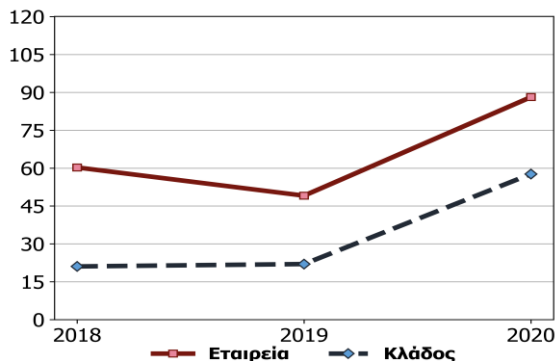
Περιθώριο Μικτού Κέρδους (%)



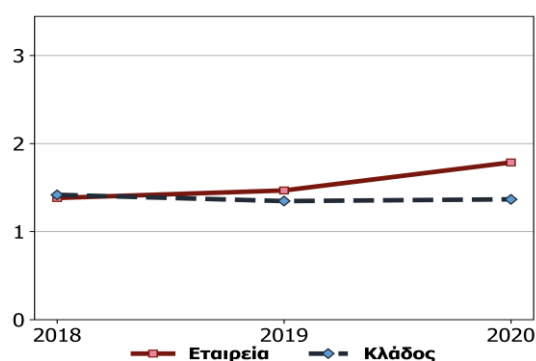
Περιθώριο Καθαρού Κέρδους (%)



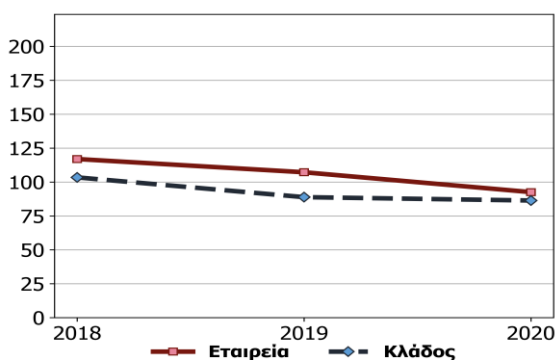
Αποδοτικότητα Ιδίων Κεφαλαίων (%)



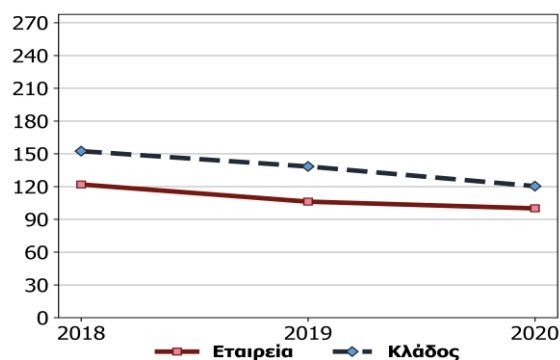
Γενική Ρευστότητα



Μ.Ο. Προθεσμίας Είσπραξης Απαιτήσεων (Ημ.)



Μ.Ο. Προθεσμίας Εξόφλησης Προμηθευτών (Ημ.)



Πηγή: Δημοσιευμένοι Ισολογισμοί – ICAP CRIF A.E.

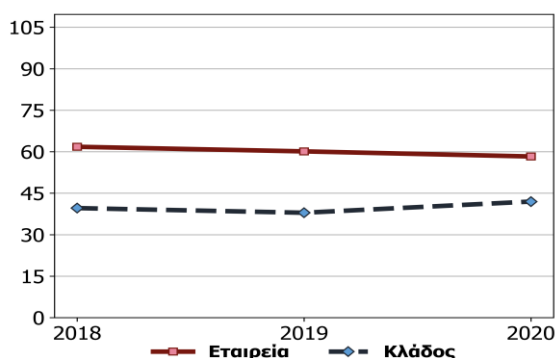
Πίνακας 5.65 Χρηματοοικονομικοί δείκτες της εταιρείας LABNET ΙΑΤΡΙΚΗ Α.Ε. και σύγκριση με τον κλάδο (2018-2020)

LABNET ΙΑΤΡΙΚΗ Α.Ε.

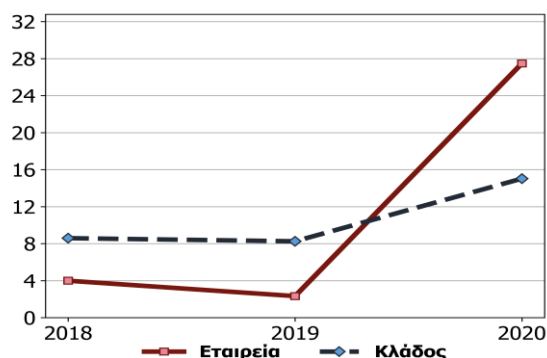
Μεταξύ **61** εταιρειών του κλάδου, η εταιρεία κατέλαβε το **2020** τις εξής θέσεις:

- 6^η** βάσει Μικτών Κερδών
- 8^η** βάσει Καθαρού Αποτελέσματος
- 12^η** βάσει Κερδών EBITDA
- 20^η** βάσει Συνόλου Ενεργητικού
- 17^η** βάσει Ιδίων Κεφαλαίων

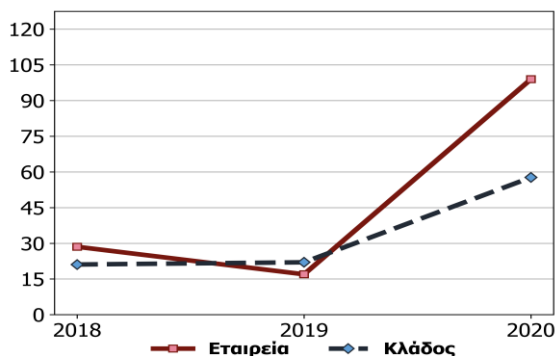
Περιθώριο Μικτού Κέρδους (%)



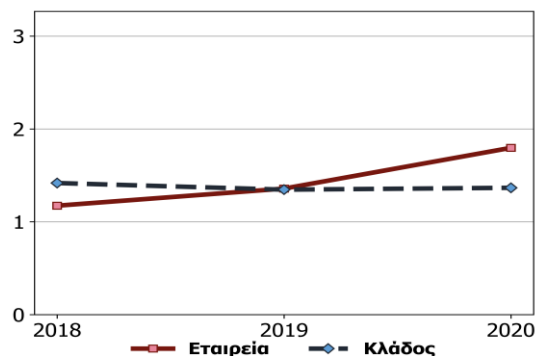
Περιθώριο Καθαρού Κέρδους (%)



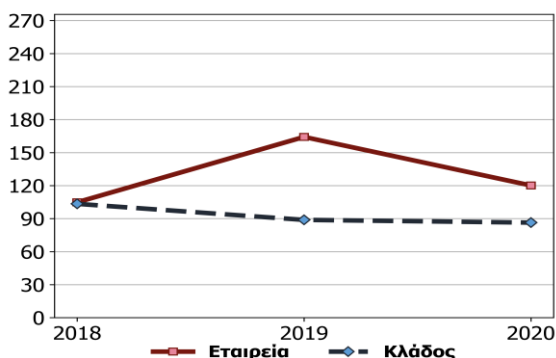
Αποδοτικότητα Ιδίων Κεφαλαίων (%)



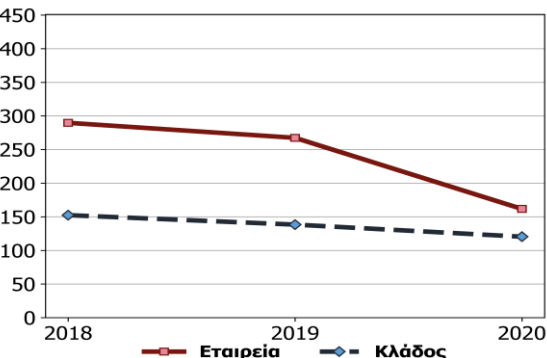
Γενική Ρευστότητα



Μ.Ο. Προθεσμίας Είσπραξης Απαιτήσεων (Ημ.)



Μ.Ο. Προθεσμίας Εξόφλησης Προμηθευτών (Ημ.)



Πηγή: Δημοσιευμένοι Ισολογισμοί – ICAP CRIF Α.Ε.

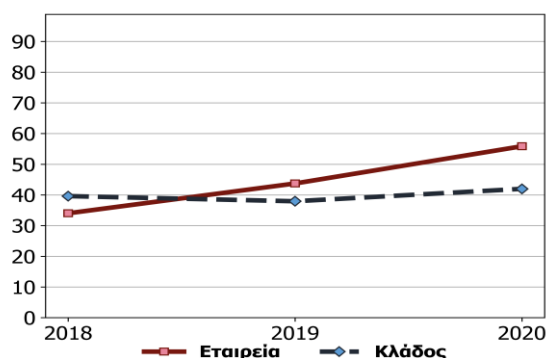
Πίνακας 5.66 Χρηματοοικονομικοί δείκτες της εταιρείας PLUSMA Α.Ε. και σύγκριση με τον κλάδο (2018-2020)

PLUSMA Α.Ε.

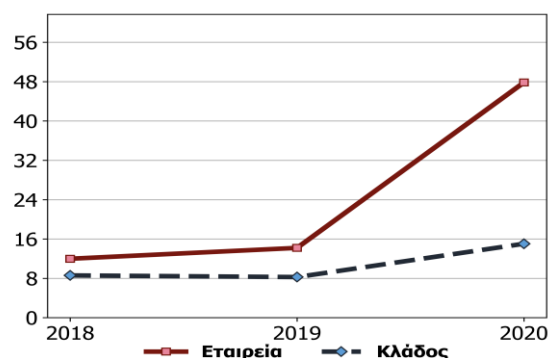
Μεταξύ 61 εταιρειών του κλάδου, η εταιρεία κατέλαβε το 2020 τις εξής θέσεις:

- 5^η βάσει Μικτών Κερδών
- 2^η βάσει Καθαρού Αποτελέσματος
- 3^η βάσει Κερδών EBITDA
- 5^η βάσει Συνόλου Ενεργητικού
- 3^η βάσει Ιδίων Κεφαλαίων

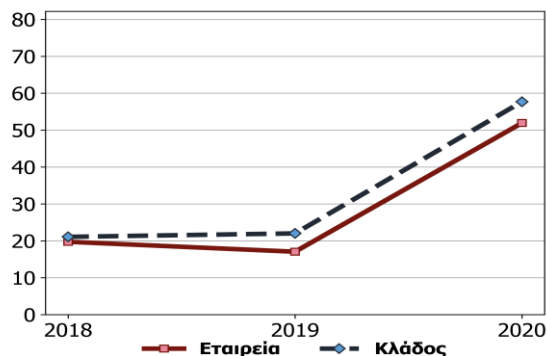
Περιθώριο Μικτού Κέρδους (%)



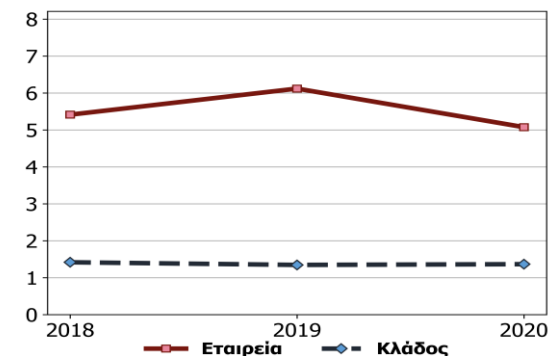
Περιθώριο Καθαρού Κέρδους (%)



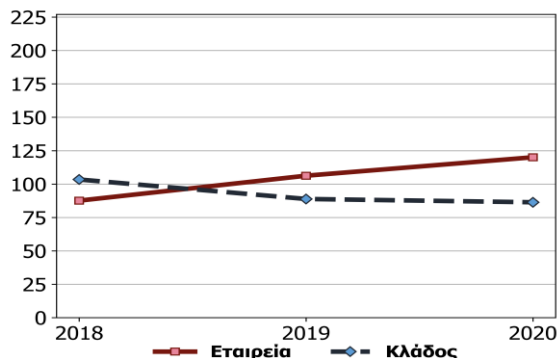
Αποδοτικότητα Ιδίων Κεφαλαίων (%)



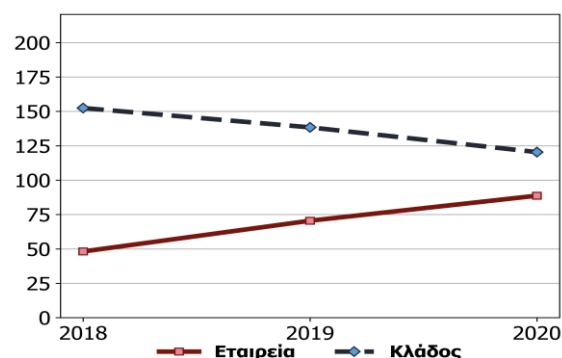
Γενική Ρευστότητα



Μ.Ο. Προθεσμίας Είσπραξης Απαιτήσεων (Ημ.)



Μ.Ο. Προθεσμίας Εξόφλησης Προμηθευτών (Ημ.)



Πηγή: Δημοσιευμένοι Ισολογισμοί – ICAP CRIF Α.Ε.

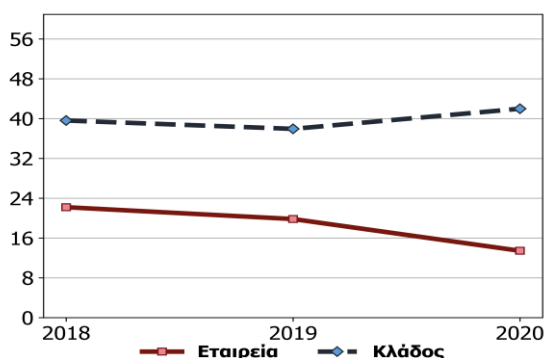
Πίνακας 5.67 Χρηματοοικονομικοί δείκτες της εταιρείας ΒΙΟΙΑΤΡΙΚΗ Α.Ε. και σύγκριση με τον κλάδο (2018-2020)

ΒΙΟΙΑΤΡΙΚΗ Α.Ε.

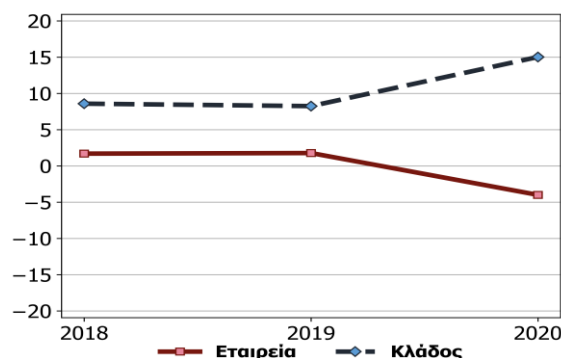
Μεταξύ **61** εταιρειών του κλάδου, η εταιρεία κατέλαβε το **2020** τις εξής θέσεις:

- 2^η βάσει Μικτών Κερδών
- 61^η βάσει Καθαρού Αποτελέσματος
- 2^η βάσει Κερδών ΕΒΙΤΔΑ
- 1^η βάσει Συνόλου Ενεργητικού
- 1^η βάσει Ιδίων Κεφαλαίων

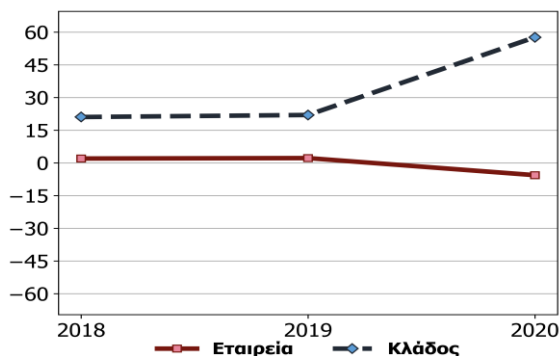
Περιθώριο Μικτού Κέρδους (%)



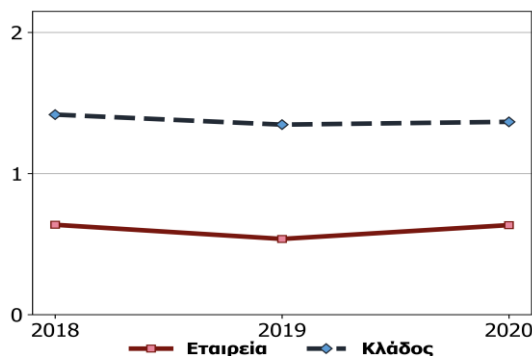
Περιθώριο Καθαρού Κέρδους (%)



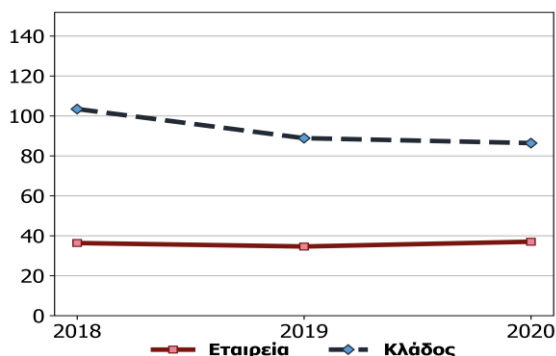
Αποδοτικότητα Ιδίων Κεφαλαίων (%)



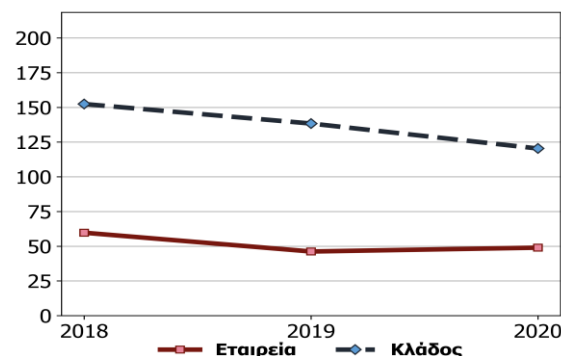
Γενική Ρευστότητα



Μ.Ο. Προθεσμίας Είσπραξης Απαιτήσεων (Ημ.)



Μ.Ο. Προθεσμίας Εξόφλησης Προμηθευτών (Ημ.)



Πηγή: Δημοσιευμένοι Ισολογισμοί – ICAP CRIF Α.Ε.

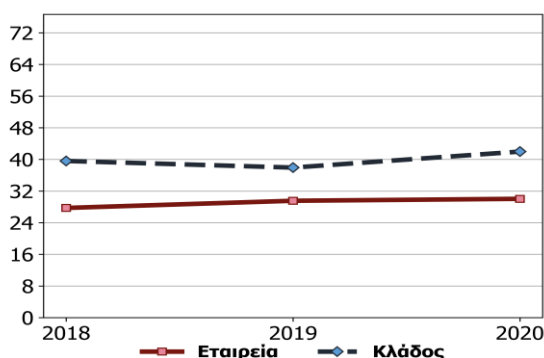
Πίνακας 5.68 Χρηματοοικονομικοί δείκτες της εταιρείας ΒΙΟΤΥΠΟΣ Α.Ε. και σύγκριση με τον κλάδο (2018-2020)

ΒΙΟΤΥΠΟΣ Α.Ε.

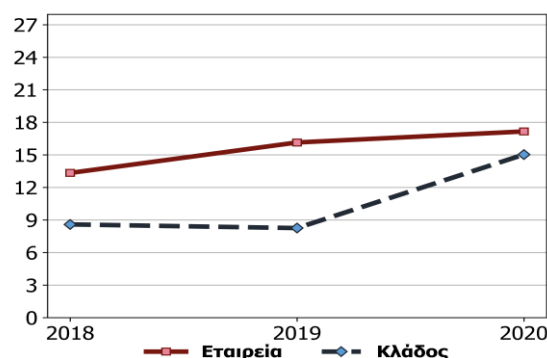
Μεταξύ **61** εταιρειών του κλάδου, η εταιρεία κατέλαβε το **2020** τις εξής θέσεις:

- 15^η** βάσει Μικτών Κερδών
- 11^η** βάσει Καθαρού Αποτελέσματος
- 10^η** βάσει Κερδών ΕΒΙΤΔΑ
- 7^η** βάσει Συνόλου Ενεργητικού
- 9^η** βάσει Ιδίων Κεφαλαίων

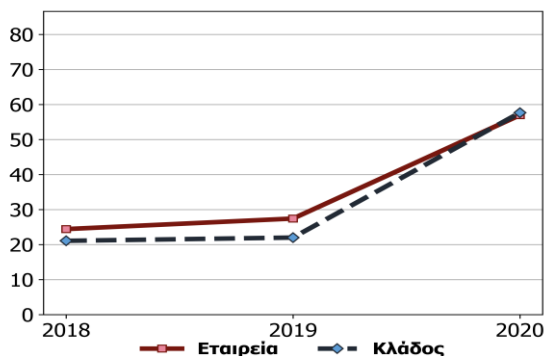
Περιθώριο Μικτού Κέρδους (%)



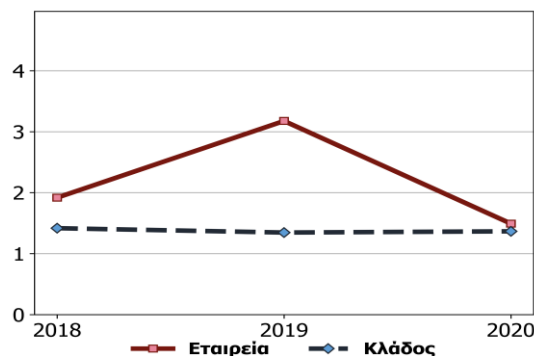
Περιθώριο Καθαρού Κέρδους (%)



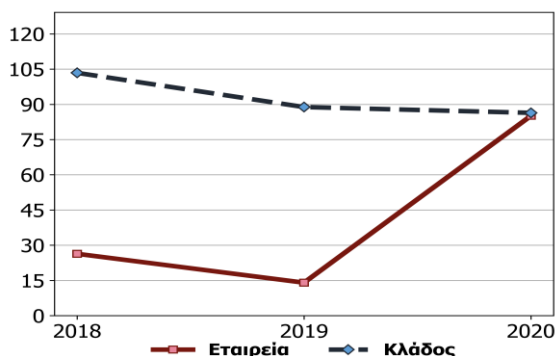
Αποδοτικότητα Ιδίων Κεφαλαίων (%)



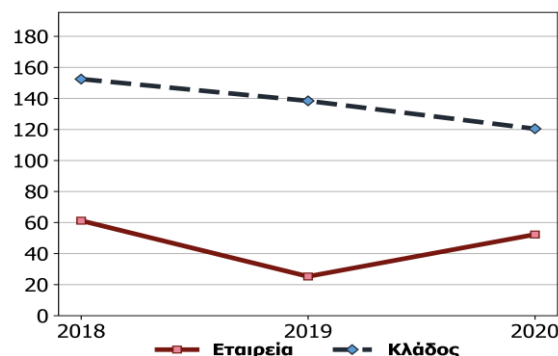
Γενική Ρευστότητα



Μ.Ο. Προθεσμίας Είσπραξης Απαιτήσεων (Ημ.)



Μ.Ο. Προθεσμίας Εξόφλησης Προμηθευτών (Ημ.)



Πηγή: Δημοσιευμένοι Ισολογισμοί – ICAP CRIF Α.Ε.

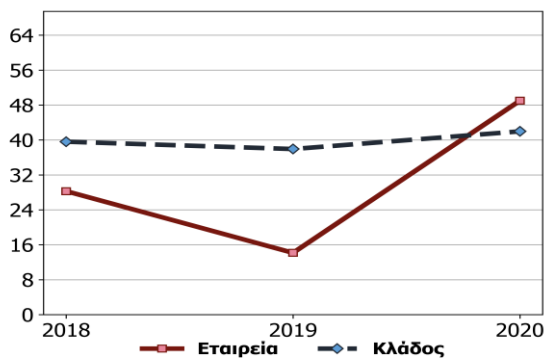
Πίνακας 5.69 Χρηματοοικονομικοί δείκτες της εταιρείας ΓΕΝΟΤΥΠΟΣ ΙΔΙΩΤΙΚΟ ΔΙΑΓΝΩΣΤΙΚΟ ΕΡΓΑΣΤΗΡΙΟ ΜΟΡΙΑΚΗΣ & ΚΥΤΤΑΡΟΓΕΝΕΤΙΚΗΣ ΑΝΑΛΥΣΗΣ, ΑΝΩΝΥΜΗ ΙΑΤΡΙΚΗ ΕΤΑΙΡΕΙΑ και σύγκριση με τον κλάδο (2018-2020)

ΓΕΝΟΤΥΠΟΣ ΙΔΙΩΤΙΚΟ ΔΙΑΓΝΩΣΤΙΚΟ ΕΡΓΑΣΤΗΡΙΟ ΜΟΡΙΑΚΗΣ & ΚΥΤΤΑΡΟΓΕΝΕΤΙΚΗΣ ΑΝΑΛΥΣΗΣ, ΑΝΩΝΥΜΗ ΙΑΤΡΙΚΗ ΕΤΑΙΡΕΙΑ

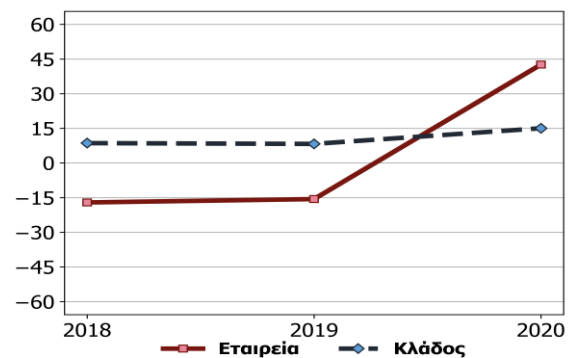
Μεταξύ **61** εταιρειών του κλάδου, η εταιρεία κατέλαβε το **2020** τις εξής θέσεις:

- 7^η βάσει Μικτών Κερδών
- 3^η βάσει Καθαρού Αποτελέσματος
- 4^η βάσει Κερδών ΕΒΙΤΔΑ
- 26^η βάσει Συνόλου Ενεργητικού
- 12^η βάσει Ιδίων Κεφαλαίων

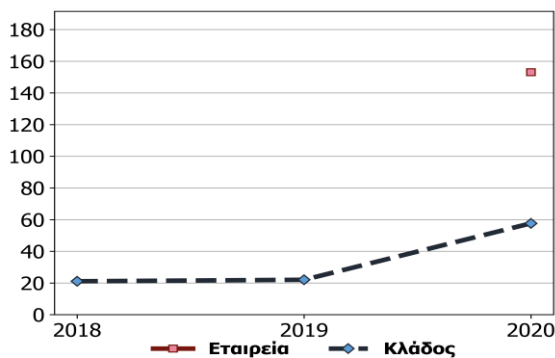
Περιθώριο Μικτού Κέρδους (%)



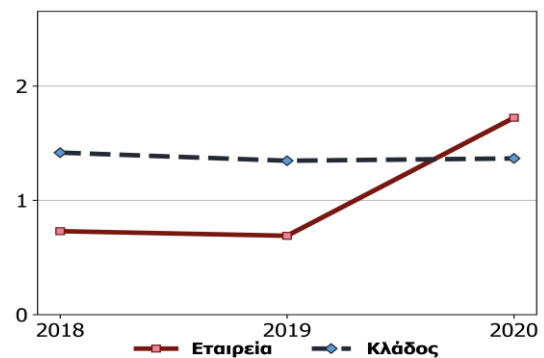
Περιθώριο Καθαρού Κέρδους (%)



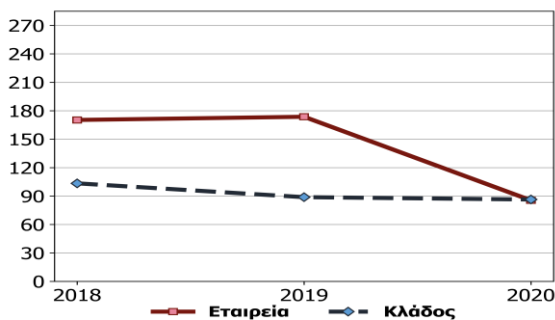
Αποδοτικότητα Ιδίων Κεφαλαίων (%)



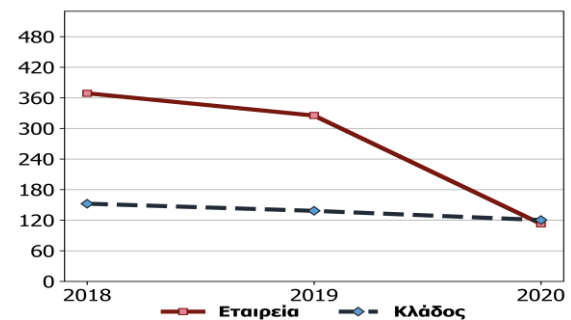
Γενική Ρευστότητα



Μ.Ο. Προθεσμίας Είσπραξης Απαιτήσεων (Ημ.)



Μ.Ο. Προθεσμίας Εξόφλησης Προμηθευτών (Ημ.)



Πηγή: Δημοσιευμένοι Ισολογισμοί – ICAP CRIF Α.Ε.

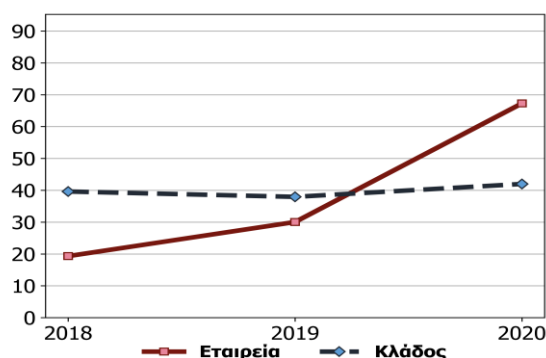
Πίνακας 5.70 Χρηματοοικονομικοί δείκτες της εταιρείας ΕΥΡΩΓΕΝΕΤΙΚΗ ΙΔΙΩΤΙΚΟ ΔΙΑΓΝΩΣΤΙΚΟ ΕΡΓΑΣΤΗΡΙΟ ΙΑΤΡΙΚΗ Α.Ε. και σύγκριση με τον κλάδο (2018-2020)

ΕΥΡΩΓΕΝΕΤΙΚΗ ΙΔΙΩΤΙΚΟ ΔΙΑΓΝΩΣΤΙΚΟ ΕΡΓΑΣΤΗΡΙΟ ΙΑΤΡΙΚΗ Α.Ε.

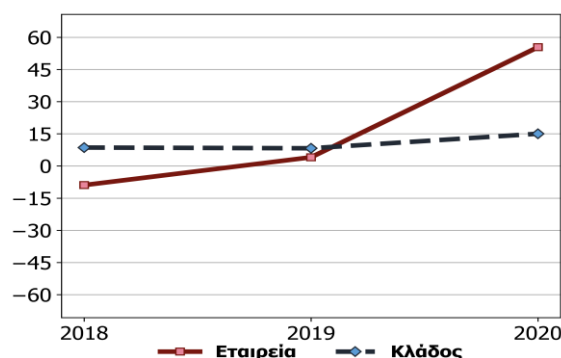
Μεταξύ 61 εταιρειών του κλάδου, η εταιρεία κατέλαβε το 2020 τις εξής θέσεις:

- 8^η βάσει Μικτών Κερδών
- 4^η βάσει Καθαρού Αποτελέσματος
- 6^η βάσει Κερδών EBITDA
- 21^η βάσει Συνόλου Ενεργητικού
- 8^η βάσει Ιδίων Κεφαλαίων

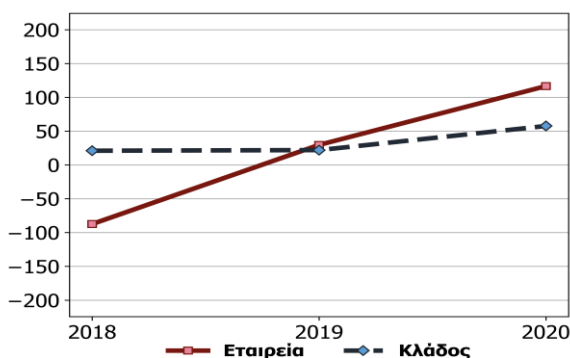
Περιθώριο Μικτού Κέρδους (%)



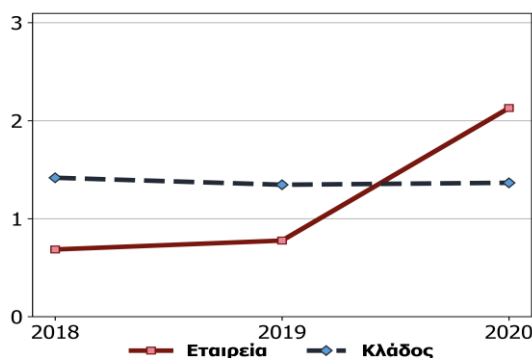
Περιθώριο Καθαρού Κέρδους (%)



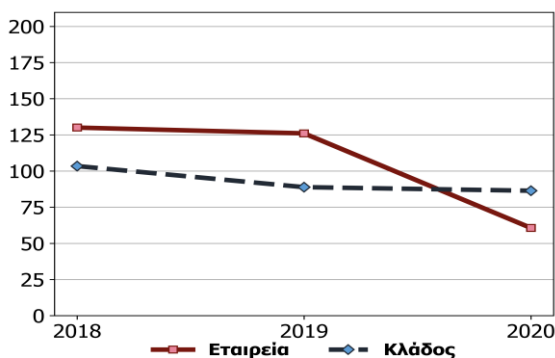
Αποδοτικότητα Ιδίων Κεφαλαίων (%)



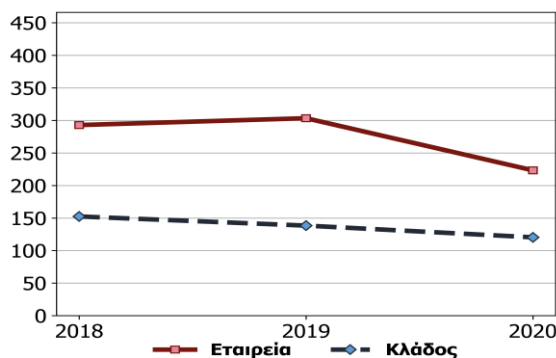
Γενική Ρευστότητα



Μ.Ο. Προθεσμίας Είσπραξης Απαιτήσεων (Ημ.)



Μ.Ο. Προθεσμίας Εξόφλησης Προμηθευτών (Ημ.)



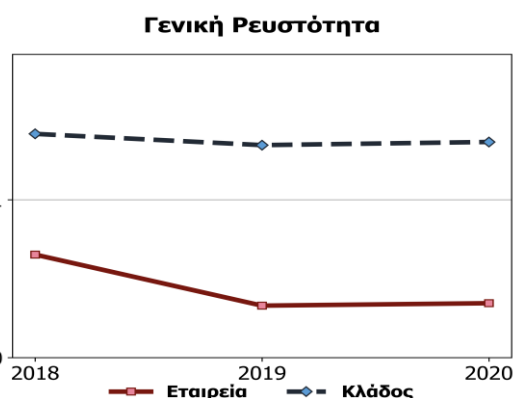
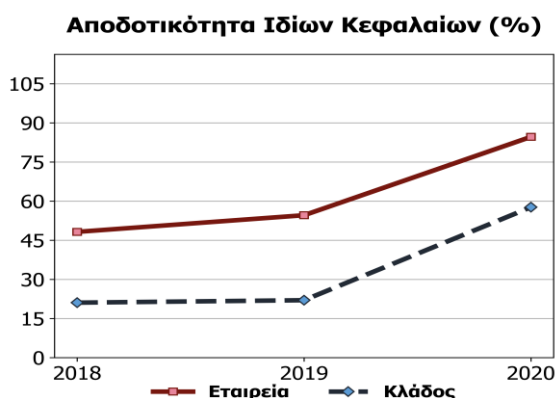
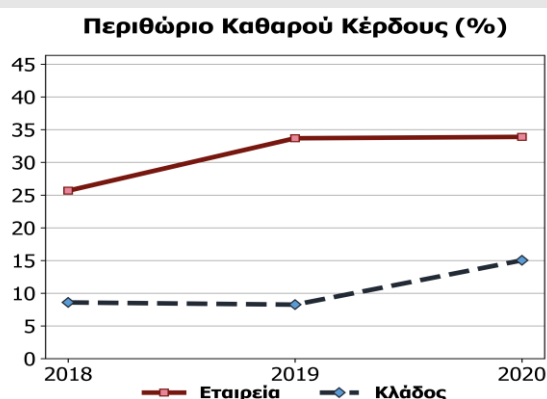
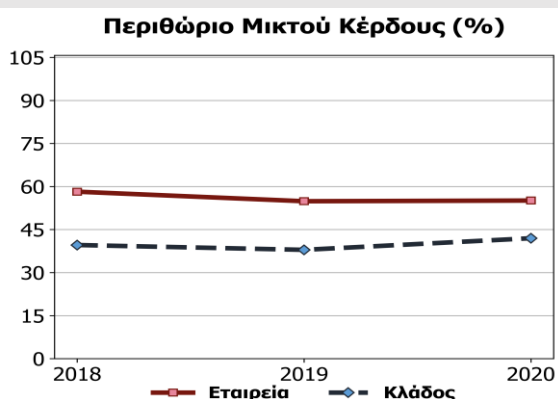
Πηγή: Δημοσιευμένοι Ισολογισμοί – ICAP CRIF Α.Ε.

Πίνακας 5.71 Χρηματοοικονομικοί δείκτες της εταιρείας ΙΑΤΡΟΠΟΛΙΣ ΜΑΓΝΗΤΙΚΗ ΤΟΜΟΓΡΑΦΙΑ Α.Ε. και σύγκριση με τον κλάδο (2018-2020)

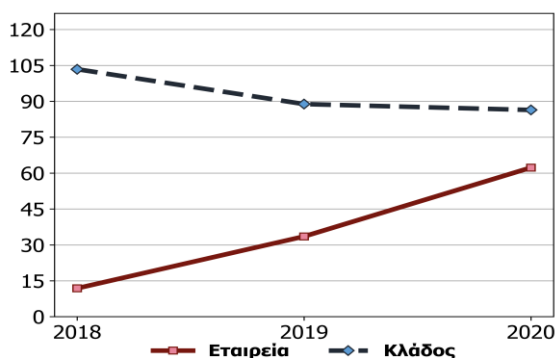
ΙΑΤΡΟΠΟΛΙΣ ΜΑΓΝΗΤΙΚΗ ΤΟΜΟΓΡΑΦΙΑ Α.Ε.

Μεταξύ **61** εταιρειών του κλάδου, η εταιρεία κατέλαβε το **2020** τις εξής θέσεις:

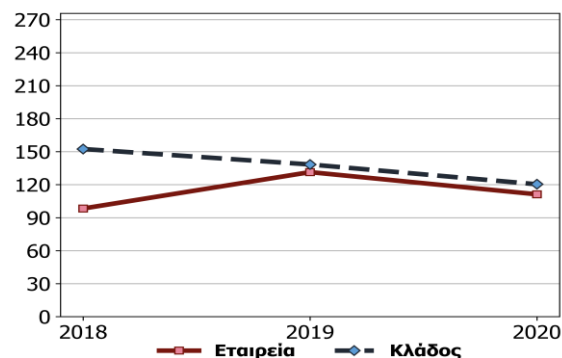
- 1^η βάσει Μικτών Κερδών
- 1^η βάσει Καθαρού Αποτελέσματος
- 1^η βάσει Κερδών ΕΒΙΤΔΑ
- 2^η βάσει Συνόλου Ενεργητικού
- 2^η βάσει Ιδίων Κεφαλαίων



Μ.Ο. Προθεσμίας Είσπραξης Απαιτήσεων (Ημ.)



Μ.Ο. Προθεσμίας Εξόφλησης Προμηθευτών (Ημ.)



Πηγή: Δημοσιευμένοι Ισολογισμοί – ICAP CRIF Α.Ε.

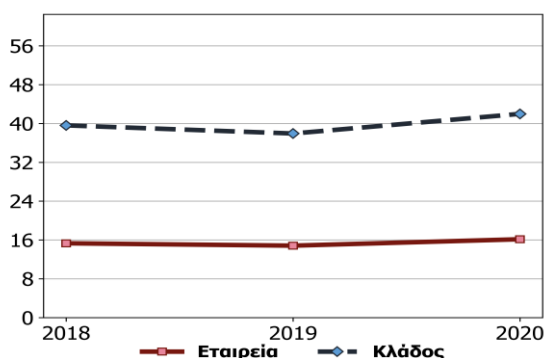
Πίνακας 5.72 Χρηματοοικονομικοί δείκτες της εταιρείας ΙΔΙΩΤΙΚΑ ΣΥΝΕΤΑΙΡΙΣΤΙΚΑ ΔΙΑΓΝΩΣΤΙΚΑ ΕΡΓΑΣΤΗΡΙΑ MEDISYN ΜΟΝΟΠΡΟΣΩΠΗ ΙΑΤΡΙΚΗ Α.Ε. και σύγκριση με τον κλάδο (2018-2020)

ΙΔΙΩΤΙΚΑ ΣΥΝΕΤΑΙΡΙΣΤΙΚΑ ΔΙΑΓΝΩΣΤΙΚΑ ΕΡΓΑΣΤΗΡΙΑ MEDISYN ΜΟΝΟΠΡΟΣΩΠΗ ΙΑΤΡΙΚΗ Α.Ε.

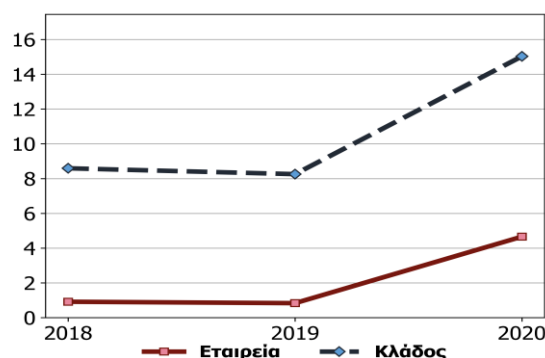
Μεταξύ **61** εταιρειών του κλάδου, η εταιρεία κατέλαβε το **2020** τις εξής θέσεις:

- 28^η** βάσει Μικτών Κερδών
- 28^η** βάσει Καθαρού Αποτελέσματος
- 28^η** βάσει Κερδών EBITDA
- 13^η** βάσει Συνόλου Ενεργητικού
- 28^η** βάσει Ιδίων Κεφαλαίων

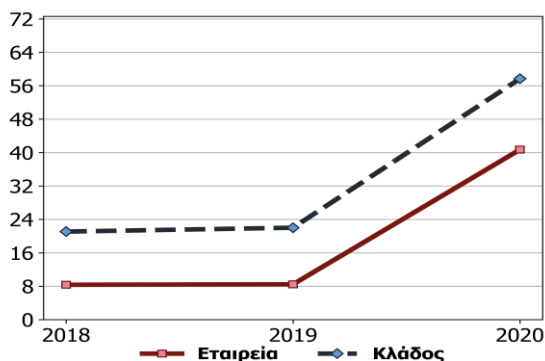
Περιθώριο Μικτού Κέρδους (%)



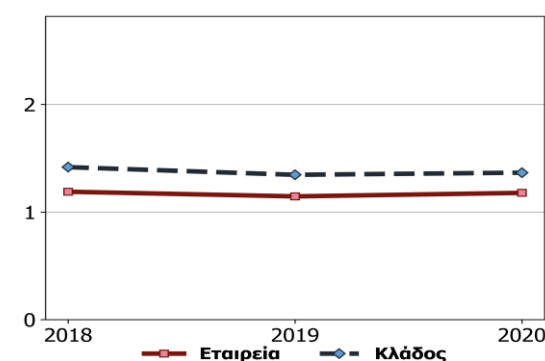
Περιθώριο Καθαρού Κέρδους (%)



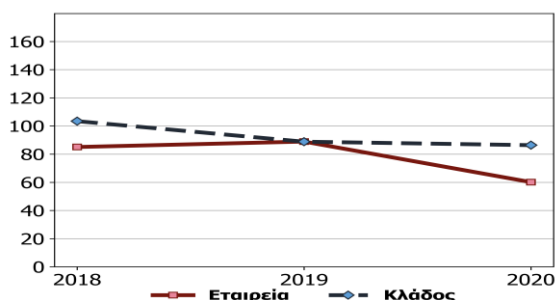
Αποδοτικότητα Ιδίων Κεφαλαίων (%)



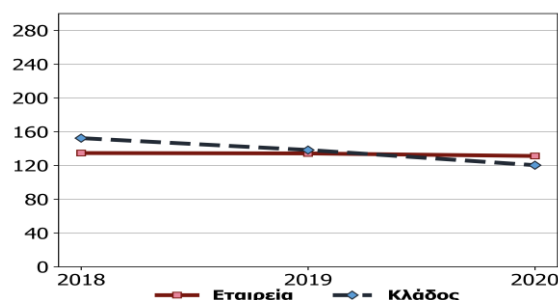
Γενική Ρευστότητα



Μ.Ο. Προθεσμίας Είσπραξης Απαιτήσεων (Ημ.)



Μ.Ο. Προθεσμίας Εξόφλησης Προμηθευτών (Ημ.)



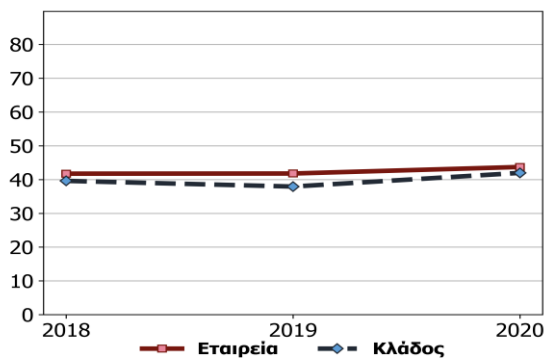
Πηγή: Δημοσιευμένοι Ισολογισμοί – ICAP CRIF Α.Ε.

Πίνακας 5.73 Χρηματοοικονομικοί δείκτες της εταιρείας ΜΕΣΟΓΕΙΑΚΟ ΚΕΝΤΡΟ ΔΙΑΚΟΠΩΝ ΑΙΜΟΚΑΘΑΡΣΗΣ Α.Ε. και σύγκριση με τον κλάδο (2018-2020)
ΜΕΣΟΓΕΙΑΚΟ ΚΕΝΤΡΟ ΔΙΑΚΟΠΩΝ ΑΙΜΟΚΑΘΑΡΣΗΣ Α.Ε.

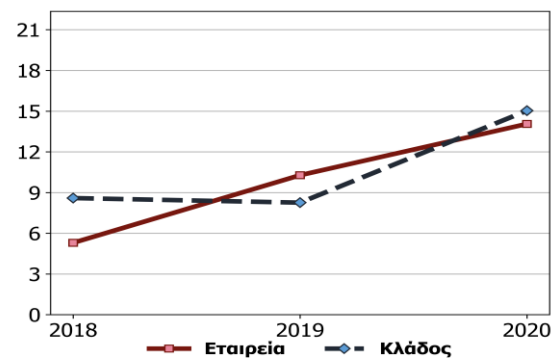
Μεταξύ **61** εταιρειών του κλάδου, η εταιρεία κατέλαβε το **2020** τις εξής θέσεις:

- 4^η** βάσει Μικτών Κερδών
- 9^η** βάσει Καθαρού Αποτελέσματος
- 5^η** βάσει Κερδών ΕΒΙΤΔΑ
- 3^η** βάσει Συνόλου Ενεργητικού
- 5^η** βάσει Ιδίων Κεφαλαίων

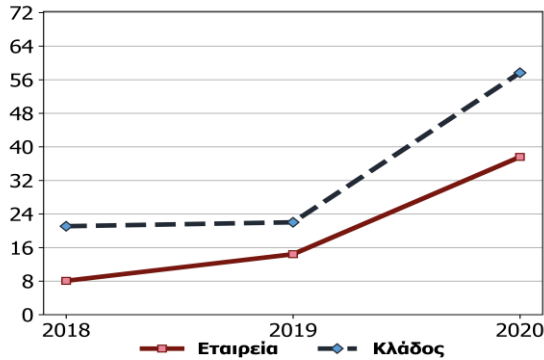
Περιθώριο Μικτού Κέρδους (%)



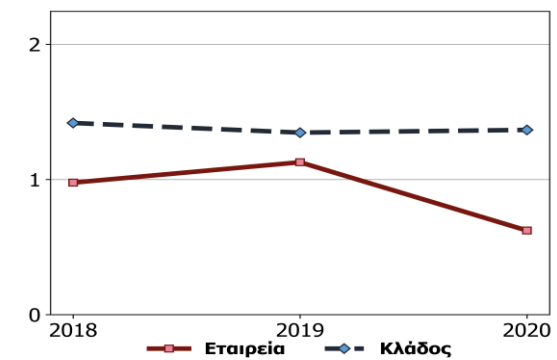
Περιθώριο Καθαρού Κέρδους (%)



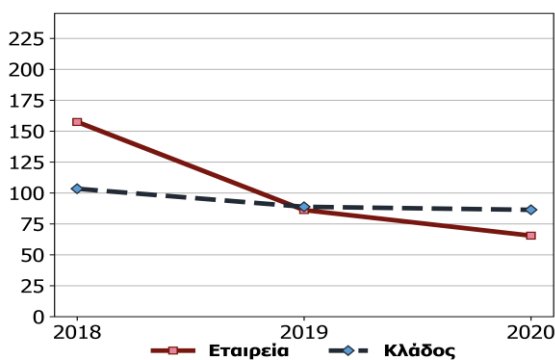
Αποδοτικότητα Ιδίων Κεφαλαίων (%)



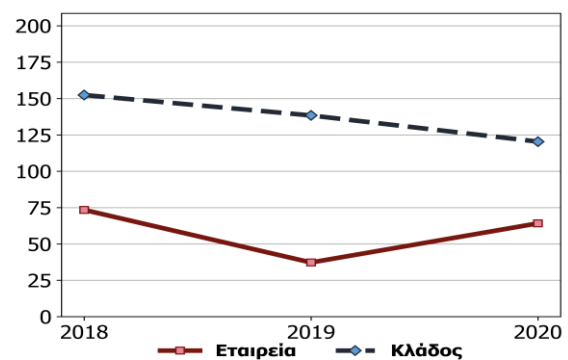
Γενική Ρευστότητα



Μ.Ο. Προθεσμίας Είσπραξης Απαιτήσεων (Ημ.)



Μ.Ο. Προθεσμίας Εξόφλησης Προμηθευτών (Ημ.)



Πηγή: Δημοσιευμένοι Ισολογισμοί – ICAP CRIF Α.Ε.

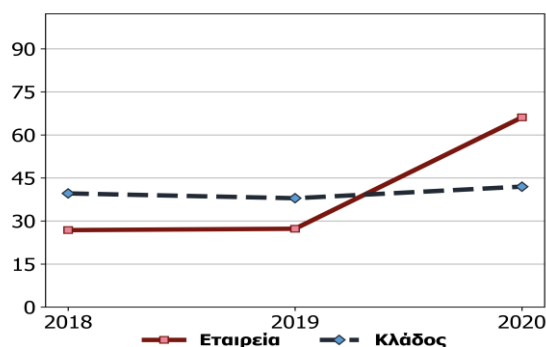
Πίνακας 5.74 Χρηματοοικονομικοί δείκτες της εταιρείας ΟΜΙΛΟΣ ΙΑΤΡΙΚΗ ΔΙΑΓΝΩΣΗ - ΙΔΙΩΤΙΚΟ ΠΟΛΥΙΑΤΡΕΙΟ - ΙΑΤΡΙΚΗ Α.Ε. και σύγκριση με τον κλάδο (2018-2020)

ΟΜΙΛΟΣ ΙΑΤΡΙΚΗ ΔΙΑΓΝΩΣΗ - ΙΔΙΩΤΙΚΟ ΠΟΛΥΙΑΤΡΕΙΟ - ΙΑΤΡΙΚΗ Α.Ε.

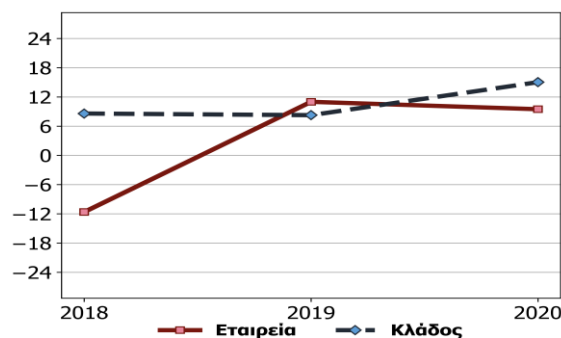
Μεταξύ **61** εταιρειών του κλάδου, η εταιρεία κατέλαβε το **2020** τις εξής θέσεις:

- 3^η** βάσει Μικτών Κερδών
- 21^η** βάσει Καθαρού Αποτελέσματος
- 15^η** βάσει Κερδών EBITDA
- 6^η** βάσει Συνόλου Ενεργητικού
- 24^η** βάσει Ιδίων Κεφαλαίων

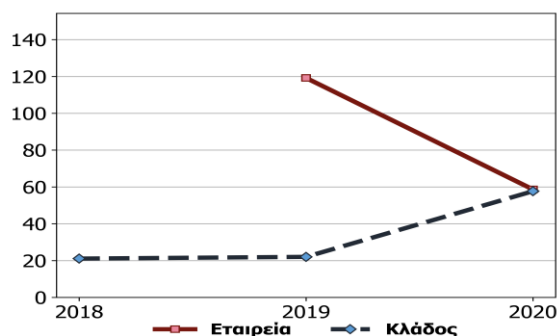
Περιθώριο Μικτού Κέρδους (%)



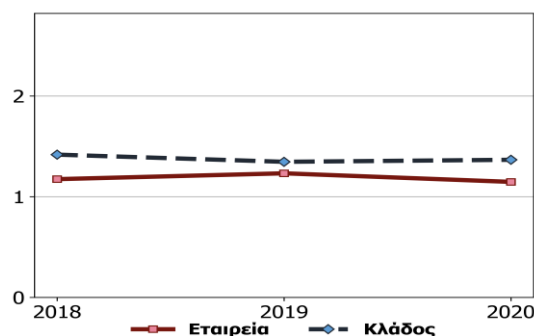
Περιθώριο Καθαρού Κέρδους (%)



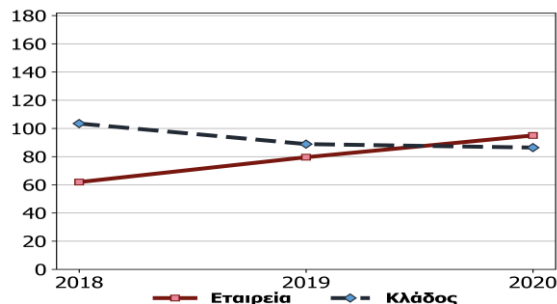
Αποδοτικότητα Ιδίων Κεφαλαίων (%)



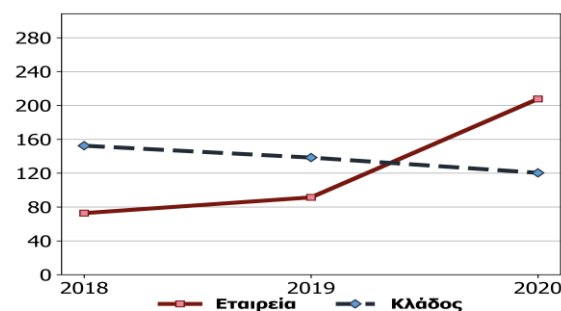
Γενική Ρευστότητα



Μ.Ο. Προθεσμίας Είσπραξης Απαιτήσεων (Ημ.)



Μ.Ο. Προθεσμίας Εξόφλησης Προμηθευτών (Ημ.)



Πηγή: Δημοσιευμένοι Ισολογισμοί – ICAP CRIF Α.Ε.

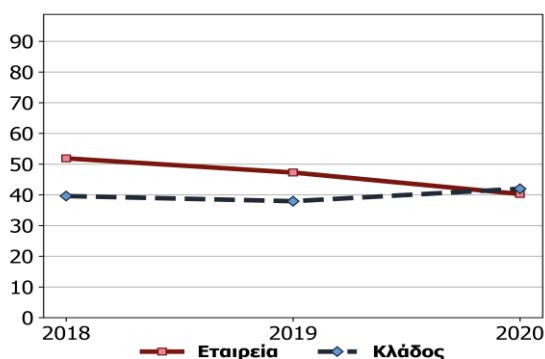
Πίνακας 5.75 Χρηματοοικονομικοί δείκτες της εταιρείας ΦΡΟΝΤΙΣ Α.Ε. και σύγκριση με τον κλάδο (2018-2020)

ΦΡΟΝΤΙΣ Α.Ε.

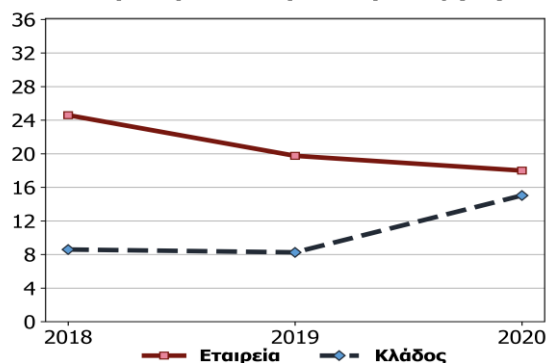
Μεταξύ **61** εταιρειών του κλάδου, η εταιρεία κατέλαβε το **2020** τις εξής θέσεις:

- 21^η** βάσει Μικτών Κερδών
- 18^η** βάσει Καθαρού Αποτελέσματος
- 14^η** βάσει Κερδών EBITDA
- 4^η** βάσει Συνόλου Ενεργητικού
- 4^η** βάσει Ιδίων Κεφαλαίων

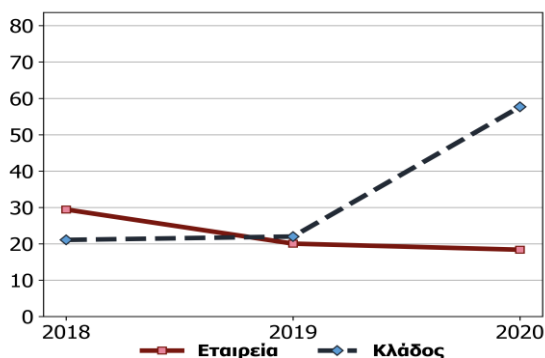
Περιθώριο Μικτού Κέρδους (%)



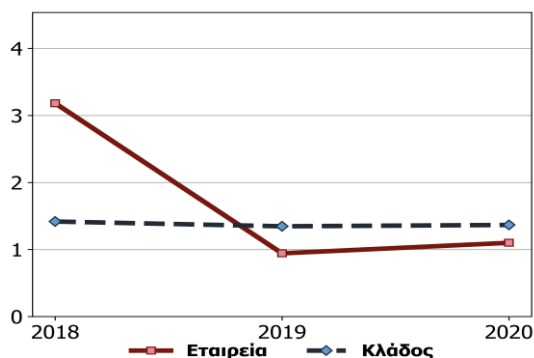
Περιθώριο Καθαρού Κέρδους (%)



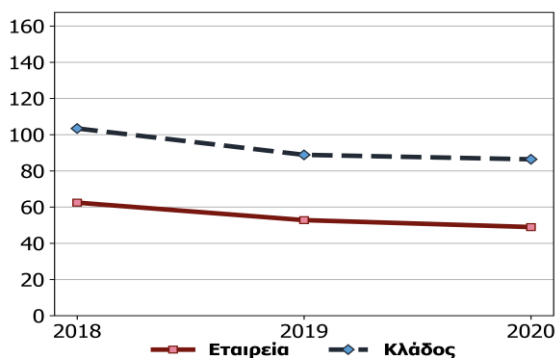
Αποδοτικότητα Ιδίων Κεφαλαίων (%)



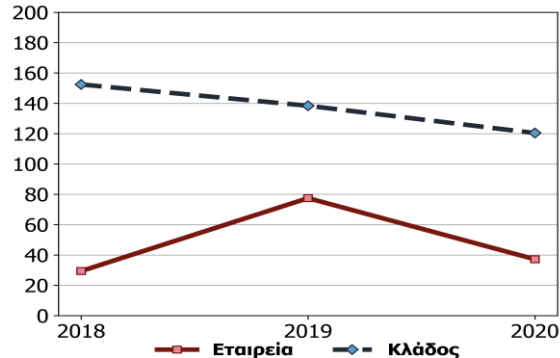
Γενική Ρευστότητα



Μ.Ο. Προθεσμίας Είσπραξης Απαιτήσεων (Ημ.)



Μ.Ο. Προθεσμίας Εξόφλησης Προμηθευτών (Ημ.)



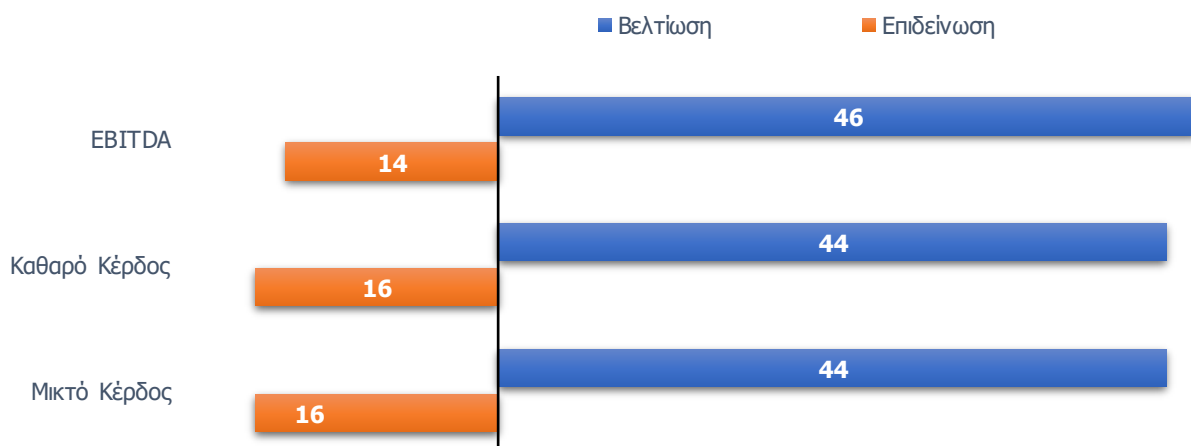
Πηγή: Δημοσιευμένοι Ισολογισμοί – ICAP CRIF Α.Ε.

5.14 Κατάταξη των Εταιρειών του Κλάδου βάσει Επιλεγμένων Λογαριασμών

Σε ένα δείγμα 60 επιχειρήσεων, οι περισσότερες παρουσίασαν **βελτίωση** και στους τρεις δείκτες κερδοφορίας το 2020 (διάγραμμα 5.18).

Στη συνέχεια, εμφανίζεται η κατάταξη των 30 μεγαλύτερων επιχειρήσεων (με διαθέσιμους ισολογισμούς το 2020), οι οποίες συμπεριλήφθησαν στη χρηματοοικονομική ανάλυση που προηγήθηκε, βάσει **α)** μικτών κερδών, **β)** καθαρού (προ φόρου) αποτελέσματος, **γ)** κερδών EBITDA, **δ)** συνόλου ενεργητικού και **ε)** ιδίων κεφαλαίων. Η κατάταξη αφορά το έτος 2020.

Διάγραμμα 5.18 Αριθμός των επιχειρήσεων εκμετάλλευσης διαγνωστικών κέντρων, μονάδων αιμοκάθαρσης και λοιπών κέντρων με βελτίωση και επιδείνωση στην κερδοφορία (2020/2019)



Δείγμα 60 εταιρειών

Πηγή: ICAP CRIF A.E.

Πίνακας 5.76 Κατάταξη διαγνωστικών κέντρων, μονάδων αιμοκάθαρσης και λοιπών κέντρων βάσει Μικτών Κερδών (2019-2020)

A/A 2020	Επωνυμία	2019	2020
1	ΙΑΤΡΟΠΟΛΙΣ ΜΑΓΝΗΤΙΚΗ ΤΟΜΟΓΡΑΦΙΑ Α.Ε.	14.828.702	16.349.464
2	ΒΙΟΙΑΤΡΙΚΗ Α.Ε.	19.276.637	13.111.778
3	ΟΜΙΛΟΣ ΙΑΤΡΙΚΗ ΔΙΑΓΝΩΣΗ - ΙΔΙΩΤΙΚΟ ΠΟΛΥΙΑΤΡΕΙΟ - ΙΑΤΡΙΚΗ Α.Ε.	2.466.189	6.973.729
4	ΜΕΣΟΓΕΙΑΚΟ ΚΕΝΤΡΟ ΔΙΑΚΟΠΩΝ ΑΙΜΟΚΑΘΑΡΣΗΣ Α.Ε.	5.571.949	6.209.637
5	PLUSMA Α.Ε.	2.767.031	4.943.015
6	LABNET ΙΑΤΡΙΚΗ Α.Ε.	2.309.716	4.420.230
7	ΓΕΝΟΤΥΠΟΣ ΙΔΙΩΤΙΚΟ ΔΙΑΓΝΩΣΤΙΚΟ ΕΡΓΑΣΤΗΡΙΟ ΜΟΡΙΑΚΗΣ & ΚΥΤΤΑΡΟΓΕΝΕΤΙΚΗΣ ΑΝΑΛΥΣΗΣ, ΑΝΩΝΥΜΗ ΙΑΤΡΙΚΗ ΕΤΑΙΡΕΙΑ	333.287	4.296.789
8	ΕΥΡΩΓΕΝΕΤΙΚΗ ΙΔΙΩΤΙΚΟ ΔΙΑΓΝΩΣΤΙΚΟ ΕΡΓΑΣΤΗΡΙΟ ΙΑΤΡΙΚΗ Α.Ε.	373.961	4.210.919
9	LABOGEN Α.Ε.	3.559.446	4.059.586
10	AFFIDEA ΠΕΙΡΑΙΑ ΒΙΟΠΑΘΟΛΟΓΙΚΟ - ΙΔΙΩΤΙΚΟ ΔΙΑΓΝΩΣΤΙΚΟ ΕΡΓΑΣΤΗΡΙΟ - ΙΑΤΡΙΚΗ ΜΟΝΟΠΡΟΣΩΠΗ Α.Ε.	4.487.521	3.890.294
11	ΜΑΓΝΗΤΙΚΗ ΠΑΤΡΩΝ Α.Ε.	5.070.183	3.567.781
12	MEDIFIL ΙΔΙΩΤΙΚΗ ΙΑΤΡΙΚΗ ΜΟΝΑΔΑ ΑΙΜΟΚΑΘΑΡΣΗΣ ΜΟΝΟΠΡΟΣΩΠΗ Α.Ε.	3.274.869	3.411.925
13	ΝΕΦΡΟΙΑΤΡΙΚΗ Ε.Π.Ε.	2.609.722	2.931.918
14	ΑΧΙΛΛΕΙΟΝ ΝΕΦΡΟΛΟΓΙΚΟ ΚΕΝΤΡΟ ΜΟΝΟΠΡΟΣΩΠΗ Α.Ε.	2.317.807	2.888.095
15	ΒΙΟΤΥΠΟΣ Α.Ε.	2.585.175	2.875.480
16	CENTRAL LABORATORIES ΙΔΙΩΤΙΚΟ ΠΟΛΥΙΑΤΡΕΙΟ ΙΔΙΩΤΙΚΑ ΔΙΑΓΝΩΣΤΙΚΑ ΕΡΓΑΣΤΗΡΙΑ Α.Ε.	1.372.890	2.838.030
17	GENEKOR ΙΑΤΡΙΚΗ Α.Ε.	2.203.946	2.791.170
18	ΑΓ. ΠΑΝΤΕΛΗΜΩΝ Ε.Π.Ε. ΜΟΝΑΔΑ ΧΡΟΝΙΑΣ ΑΙΜΟΚΑΘΑΡΣΗΣ	2.057.871	2.631.933
19	ACCESS TO GENOME ATG I.K.E.	538.324	2.615.471
20	ΑΛΦΑ LAB Α.Ε.	118.832	2.605.369
21	ΦΡΟΝΤΙΣ Α.Ε.	2.624.038	2.600.532
22	LIFE CODE Ε.Π.Ε.	727.133	2.540.262
23	OLYMPIC PIRAEUS ΙΔΙΩΤΙΚΟ ΠΟΛΥΙΑΤΡΕΙΟ - ΙΔΙΩΤΙΚΟ ΔΙΑΓΝΩΣΤΙΚΟ ΕΡΓΑΣΤΗΡΙΟ ΙΑΤΡΙΚΗ Α.Ε.	1.832.207	2.536.944
24	ΠΡΟΤΥΠΟ ΝΕΦΡΟΛΟΓΙΚΟ ΚΕΝΤΡΟ ΠΕΙΡΑΙΑ Α.Ε.	2.382.959	2.456.238
25	ΙΔΙΩΤΙΚΟ ΔΙΑΓΝΩΣΤΙΚΟ ΕΡΓΑΣΤΗΡΙΟ ΑΝΑΛΥΣΗ ΙΑΤΡΙΚΗ Α.Ε.	1.285.482	2.371.848
26	RGCC - RESEARCH GENETIC CANCER CENTRE - ΠΑΠΑΣΩΤΗΡΙΟΥ Ι. ΜΟΝΟΠΡΟΣΩΠΗ Α.Ε.	2.409.942	2.363.745
27	ΘΕΡΑΠΕΥΤΙΚΗ ΜΟΝΑΔΑ ΧΡΟΝΙΑΣ ΑΙΜΟΚΑΘΑΡΣΗΣ Α.Ε.	1.401.195	2.346.466
28	ΙΔΙΩΤΙΚΑ ΣΥΝΕΤΑΙΡΙΣΤΙΚΑ ΔΙΑΓΝΩΣΤΙΚΑ ΕΡΓΑΣΤΗΡΙΑ MEDISYN ΜΟΝΟΠΡΟΣΩΠΗ ΙΑΤΡΙΚΗ Α.Ε.	1.726.745	2.186.319
29	IN VITRO LABS Α.Ε.	955.517	1.867.958
30	ΠΡΟΤΥΠΟ ΝΕΦΡΟΛΟΓΙΚΟ ΚΕΝΤΡΟ ΠΕΛΛΑΣ Ε.Π.Ε.	Μ.Δ.	1.831.094

Μ.Δ.: Μη Διαθέσιμο

Πηγή: Δημοσιευμένοι Ισολογισμοί – ICAP CRIF ΑΕ

Πίνακας 5.77 Κατάταξη διαγνωστικών κέντρων, μονάδων αιμοκάθαρσης και λοιπών κέντρων βάσει Κερδών ΕΒΙΤΔΑ (2019-2020)

A/A 2020	Επωνυμία	2019	2020
1	ΙΑΤΡΟΠΟΛΙΣ ΜΑΓΝΗΤΙΚΗ ΤΟΜΟΓΡΑΦΙΑ Α.Ε.	11.901.621	14.339.431
2	ΒΙΟΙΑΤΡΙΚΗ Α.Ε.	12.710.113	10.693.044
3	PLUSMA Α.Ε.	856.602	4.235.456
4	ΓΕΝΟΤΥΠΟΣ ΙΔΙΩΤΙΚΟ ΔΙΑΓΝΩΣΤΙΚΟ ΕΡΓΑΣΤΗΡΙΟ ΜΟΡΙΑΚΗΣ & ΚΥΤΤΑΡΟΓΕΝΕΤΙΚΗΣ ΑΝΑΛΥΣΗΣ, ΑΝΩΝΥΜΗ ΙΑΤΡΙΚΗ ΕΤΑΙΡΕΙΑ	-199.418	3.817.034
5	ΜΕΣΟΓΕΙΑΚΟ ΚΕΝΤΡΟ ΔΙΑΚΟΠΩΝ ΑΙΜΟΚΑΘΑΡΣΗΣ Α.Ε.	2.608.348	3.738.113
6	ΕΥΡΩΓΕΝΕΤΙΚΗ ΙΔΙΩΤΙΚΟ ΔΙΑΓΝΩΣΤΙΚΟ ΕΡΓΑΣΤΗΡΙΟ ΙΑΤΡΙΚΗ Α.Ε.	98.257	3.509.096
7	ΑΦΦΙΔΕΑ ΠΕΙΡΑΙΑ ΒΙΟΠΑΘΟΛΟΓΙΚΟ - ΙΔΙΩΤΙΚΟ ΔΙΑΓΝΩΣΤΙΚΟ ΕΡΓΑΣΤΗΡΙΟ - ΙΑΤΡΙΚΗ ΜΟΝΟΠΡΟΣΩΠΗ Α.Ε.	3.547.430	3.105.309
8	ΑΛΦΑ LAB Α.Ε.	187.670	2.631.015
9	ACCESS TO GENOME ATG I.K.E.	208.275	2.454.193
10	ΒΙΟΤΥΠΟΣ Α.Ε.	1.955.230	2.234.874
11	ΘΕΡΑΠΕΥΤΙΚΗ ΜΟΝΑΔΑ ΧΡΟΝΙΑΣ ΑΙΜΟΚΑΘΑΡΣΗΣ Α.Ε.	1.096.462	2.177.158
12	LABNET ΙΑΤΡΙΚΗ Α.Ε.	311.136	2.156.158
13	ΜΑΓΝΗΤΙΚΗ ΠΑΤΡΩΝ Α.Ε.	1.722.391	1.994.190
14	ΦΡΟΝΤΙΣ Α.Ε.	1.529.009	1.750.928
15	ΟΜΙΛΟΣ ΙΑΤΡΙΚΗ ΔΙΑΓΝΩΣΗ - ΙΔΙΩΤΙΚΟ ΠΟΛΥΙΑΤΡΕΙΟ - ΙΑΤΡΙΚΗ Α.Ε.	1.686.434	1.748.469
16	ΑΝΘΡΩΠΙΝΗ ΑΝΑΠΑΡΑΓΩΓΗ Κ. ΠΑΝΤΟΣ - Κ. ΣΦΑΚΙΑΝΟΥΔΗΣ ΙΔΙΩΤΙΚΟ ΙΑΤΡΕΙΟ Ε.Π.Ε	1.501.198	1.430.643
17	LIFE CODE Ε.Π.Ε.	91.037	1.409.015
18	ΠΑΠΑΝΔΡΕΟΥ, Δ., ΙΔΙΩΤΙΚΟ ΠΟΛΥΙΑΤΡΕΙΟ ΙΑΤΡΙΚΗ Α.Ε.	1.180.864	1.375.807
19	CENTRAL LABORATORIES ΙΔΙΩΤΙΚΟ ΠΟΛΥΙΑΤΡΕΙΟ ΙΔΙΩΤΙΚΑ ΔΙΑΓΝΩΣΤΙΚΑ ΕΡΓΑΣΤΗΡΙΑ Α.Ε.	274.950	1.374.888
20	ΑΧΙΛΛΕΙΟΝ ΝΕΦΡΟΛΟΓΙΚΟ ΚΕΝΤΡΟ ΜΟΝΟΠΡΟΣΩΠΗ Α.Ε.	843.842	1.368.168
21	IN VITRO LABS Α.Ε.	383.519	1.298.620
22	ΠΛΑΤΩΝ ΙΔΙΩΤΙΚΑ ΠΟΛΥΙΑΤΡΕΙΑ ΔΙΑΓΝΩΣΤΙΚΑ ΕΡΓΑΣΤΗΡΙΑ - ΙΑΤΡΙΚΗ Α.Ε.	235.707	1.232.788
23	ΧΑΛΑΤΣΗ ΑΠΕΙΚΟΝΙΣΤΙΚΗ Α.Ε.	726.132	1.211.133
24	ΝΕΦΡΟΙΑΤΡΙΚΗ Ε.Π.Ε.	956.127	1.109.754
25	LIFE-CHECK ΙΔΙΩΤΙΚΟ ΠΟΛΥΙΑΤΡΕΙΟ - ΙΑΤΡΙΚΗ Ε.Π.Ε.	598.222	1.054.559
26	ΕΜΒΡΥΟΓΕΝΕΣΙΣ ΙΑΤΡΙΚΗ Α.Ε.	717.608	986.420
27	RGCC - RESEARCH GENETIC CANCER CENTRE - ΠΑΠΑΣΩΤΗΡΙΟΥ Ι. ΜΟΝΟΠΡΟΣΩΠΗ Α.Ε.	668.531	884.630
28	ΙΔΙΩΤΙΚΑ ΣΥΝΕΤΑΙΡΙΣΤΙΚΑ ΔΙΑΓΝΩΣΤΙΚΑ ΕΡΓΑΣΤΗΡΙΑ MEDISYN ΜΟΝΟΠΡΟΣΩΠΗ ΙΑΤΡΙΚΗ Α.Ε.	335.522	880.600
29	ΚΟΣΜΟΙΑΤΡΙΚΗ ΣΕΠΟΛΙΩΝ - ΙΔΙΩΤΙΚΟ ΠΟΛΥΙΑΤΡΕΙΟ ΙΑΤΡΙΚΗ Α.Ε.	653.842	875.240
30	GENEKOR ΙΑΤΡΙΚΗ Α.Ε.	161.401	872.738

Πηγή: Δημοσιευμένοι Ισολογισμοί – ICAP CRIF ΑΕ

Πίνακας 5.78 Κατάταξη διαγνωστικών κέντρων, μονάδων αιμοκάθαρσης και λοιπών κέντρων βάσει Καθαρού (προ φόρου) Αποτελέσματος (2019-2020)

A/A 2020	Επωνυμία	2019	2020
1	ΙΑΤΡΟΠΟΛΙΣ ΜΑΓΝΗΤΙΚΗ ΤΟΜΟΓΡΑΦΙΑ Α.Ε.	9.103.350	10.056.591
2	PLUSMA Α.Ε.	897.825	4.232.992
3	ΓΕΝΟΤΥΠΟΣ ΙΔΙΩΤΙΚΟ ΔΙΑΓΝΩΣΤΙΚΟ ΕΡΓΑΣΤΗΡΙΟ ΜΟΡΙΑΚΗΣ & ΚΥΤΤΑΡΟΓΕΝΕΤΙΚΗΣ ΑΝΑΛΥΣΗΣ, ΑΝΩΝΥΜΗ ΙΑΤΡΙΚΗ ΕΤΑΙΡΕΙΑ	-368.127	3.734.774
4	ΕΥΡΩΓΕΝΕΤΙΚΗ ΙΔΙΩΤΙΚΟ ΔΙΑΓΝΩΣΤΙΚΟ ΕΡΓΑΣΤΗΡΙΟ ΙΑΤΡΙΚΗ Α.Ε.	50.491	3.466.960
5	AFFIDEA ΠΕΙΡΑΙΑ ΒΙΟΠΑΘΟΛΟΓΙΚΟ - ΙΔΙΩΤΙΚΟ ΔΙΑΓΝΩΣΤΙΚΟ ΕΡΓΑΣΤΗΡΙΟ - ΙΑΤΡΙΚΗ ΜΟΝΟΠΡΟΣΩΠΗ Α.Ε.	3.470.300	3.026.789
6	ΑΛΦΑ LAB Α.Ε.	45.264	2.510.381
7	ACCESS TO GENOME ATG I.K.E.	198.741	2.436.707
8	LABNET ΙΑΤΡΙΚΗ Α.Ε.	89.511	2.084.557
9	ΜΕΣΟΓΕΙΑΚΟ ΚΕΝΤΡΟ ΔΙΑΚΟΠΩΝ ΑΙΜΟΚΑΘΑΡΣΗΣ Α.Ε.	1.370.246	1.996.228
10	ΘΕΡΑΠΕΥΤΙΚΗ ΜΟΝΑΔΑ ΧΡΟΝΙΑΣ ΑΙΜΟΚΑΘΑΡΣΗΣ Α.Ε.	829.338	1.940.083
11	ΒΙΟΤΥΠΟΣ Α.Ε.	1.412.579	1.642.743
12	ΜΑΓΝΗΤΙΚΗ ΠΑΤΡΩΝ Α.Ε.	1.345.149	1.567.119
13	LIFE CODE Ε.Π.Ε.	82.024	1.392.483
14	ΑΧΙΛΛΕΙΟΝ ΝΕΦΡΟΛΟΓΙΚΟ ΚΕΝΤΡΟ ΜΟΝΟΠΡΟΣΩΠΗ Α.Ε.	826.058	1.343.308
15	ΑΝΘΡΩΠΙΝΗ ΑΝΑΠΑΡΑΓΩΓΗ Κ. ΠΑΝΤΟΣ - Κ. ΣΦΑΚΙΑΝΟΥΔΗΣ ΙΔΙΩΤΙΚΟ ΙΑΤΡΕΙΟ Ε.Π.Ε	1.467.839	1.341.432
16	IN VITRO LABS Α.Ε.	352.920	1.254.938
17	ΧΑΛΑΤΣΗ ΑΠΕΙΚΟΝΙΣΤΙΚΗ Α.Ε.	666.889	1.164.865
18	ΦΡΟΝΤΙΣ Α.Ε.	1.096.680	1.162.165
19	CENTRAL LABORATORIES ΙΔΙΩΤΙΚΟ ΠΟΛΥΙΑΤΡΕΙΟ ΙΔΙΩΤΙΚΑ ΔΙΑΓΝΩΣΤΙΚΑ ΕΡΓΑΣΤΗΡΙΑ Α.Ε.	19.146	1.125.763
20	ΠΛΑΤΩΝ ΙΔΙΩΤΙΚΑ ΠΟΛΥΙΑΤΡΕΙΑ ΔΙΑΓΝΩΣΤΙΚΑ ΕΡΓΑΣΤΗΡΙΑ - ΙΑΤΡΙΚΗ Α.Ε.	64.356	1.017.927
21	ΟΜΙΛΟΣ ΙΑΤΡΙΚΗ ΔΙΑΓΝΩΣΗ - ΙΔΙΩΤΙΚΟ ΠΟΛΥΙΑΤΡΕΙΟ - ΙΑΤΡΙΚΗ Α.Ε.	993.335	999.708
22	LIFE-CHECK ΙΔΙΩΤΙΚΟ ΠΟΛΥΙΑΤΡΕΙΟ - ΙΑΤΡΙΚΗ Ε.Π.Ε.	512.980	929.542
23	ΠΑΠΑΝΔΡΕΟΥ, Δ., ΙΔΙΩΤΙΚΟ ΠΟΛΥΙΑΤΡΕΙΟ ΙΑΤΡΙΚΗ Α.Ε.	664.257	898.496
24	ΕΜΒΡΥΟΓΕΝΕΣΙΣ ΙΑΤΡΙΚΗ Α.Ε.	607.128	892.207
25	ΝΕΦΡΟΙΑΤΡΙΚΗ Ε.Π.Ε.	520.238	712.153
26	GENEKOR ΙΑΤΡΙΚΗ Α.Ε.	35.719	708.232
27	ΚΟΣΜΟΙΑΤΡΙΚΗ ΣΕΠΟΛΙΩΝ - ΙΔΙΩΤΙΚΟ ΠΟΛΥΙΑΤΡΕΙΟ ΙΑΤΡΙΚΗ Α.Ε.	441.607	658.006
28	ΙΔΙΩΤΙΚΑ ΣΥΝΕΤΑΙΡΙΣΤΙΚΑ ΔΙΑΓΝΩΣΤΙΚΑ ΕΡΓΑΣΤΗΡΙΑ MEDISYN ΜΟΝΟΠΡΟΣΩΠΗ ΙΑΤΡΙΚΗ Α.Ε.	97.147	630.761
29	ΙΔΙΩΤΙΚΟ ΠΟΛΥΙΑΤΡΕΙΟ ΒΟΡΕΙΩΝ ΠΡΟΑΣΤΙΩΝ - ΙΔΙΩΤΙΚΑ ΔΙΑΓΝΩΣΤΙΚΑ ΕΡΓΑΣΤΗΡΙΑ - ΙΔΙΩΤΙΚΑ ΙΑΤΡΕΙΑ - ΙΑΤΡΙΚΗ Α.Ε.	357.989	608.064
30	ΙΔΙΩΤΙΚΟ ΔΙΑΓΝΩΣΤΙΚΟ ΕΡΓΑΣΤΗΡΙΟ ΑΝΑΛΥΣΗ ΙΑΤΡΙΚΗ Α.Ε.	203.978	561.045

Πηγή: Δημοσιευμένοι Ισολογισμοί – ICAP CRIF ΑΕ

Πίνακας 5.79 Κατάταξη διαγνωστικών κέντρων, μονάδων αιμοκάθαρσης και λοιπών κέντρων βάσει Ενεργητικού (2019-2020)

A/A 2020	Επωνυμία	2019	2020
1	ΒΙΟΙΑΤΡΙΚΗ Α.Ε.	196.840.751	210.094.133
2	ΙΑΤΡΟΠΟΛΙΣ ΜΑΓΝΗΤΙΚΗ ΤΟΜΟΓΡΑΦΙΑ Α.Ε.	38.815.490	41.268.636
3	ΜΕΣΟΓΕΙΑΚΟ ΚΕΝΤΡΟ ΔΙΑΚΟΠΩΝ ΑΙΜΟΚΑΘΑΡΣΗΣ Α.Ε.	20.597.416	21.979.065
4	ΦΡΟΝΤΙΣ Α.Ε.	11.544.719	10.626.949
5	PLUSMA Α.Ε.	6.808.095	10.356.411
6	ΟΜΙΛΟΣ ΙΑΤΡΙΚΗ ΔΙΑΓΝΩΣΗ - ΙΔΙΩΤΙΚΟ ΠΟΛΥΙΑΤΡΕΙΟ - ΙΑΤΡΙΚΗ Α.Ε.	7.746.656	9.684.218
7	ΒΙΟΤΥΠΟΣ Α.Ε.	6.868.501	9.332.564
8	ΠΑΠΑΝΔΡΕΟΥ, Δ., ΙΔΙΩΤΙΚΟ ΠΟΛΥΙΑΤΡΕΙΟ ΙΑΤΡΙΚΗ Α.Ε.	6.604.684	7.652.162
9	AFFIDEA ΠΕΙΡΑΙΑ ΒΙΟΠΑΘΟΛΟΓΙΚΟ - ΙΔΙΩΤΙΚΟ ΔΙΑΓΝΩΣΤΙΚΟ ΕΡΓΑΣΤΗΡΙΟ - ΙΑΤΡΙΚΗ ΜΟΝΟΠΡΟΣΩΠΗ Α.Ε.	7.243.578	7.598.020
10	ΜΑΓΝΗΤΙΚΗ ΠΑΤΡΩΝ Α.Ε.	6.952.964	7.485.694
11	AFFIDEA - ΙΔΙΩΤΙΚΑ ΔΙΑΓΝΩΣΤΙΚΑ ΕΡΓΑΣΤΗΡΙΑ & ΠΟΛΥΙΑΤΡΕΙΑ - ΙΑΤΡΙΚΗ ΜΟΝΟΠΡΟΣΩΠΗ Α.Ε.	5.841.852	7.350.026
12	ΙΔΙΩΤΙΚΟ ΔΙΑΓΝΩΣΤΙΚΟ ΕΡΓΑΣΤΗΡΙΟ ΑΝΑΛΥΣΗ ΙΑΤΡΙΚΗ Α.Ε.	7.238.838	7.145.104
13	ΙΔΙΩΤΙΚΑ ΣΥΝΕΤΑΙΡΙΣΤΙΚΑ ΔΙΑΓΝΩΣΤΙΚΑ ΕΡΓΑΣΤΗΡΙΑ MEDISYN ΜΟΝΟΠΡΟΣΩΠΗ ΙΑΤΡΙΚΗ Α.Ε.	5.793.663	6.922.242
14	RGCC - RESEARCH GENETIC CANCER CENTRE - ΠΑΠΑΣΩΤΗΡΙΟΥ Ι. ΜΟΝΟΠΡΟΣΩΠΗ Α.Ε.	7.365.798	6.608.983
15	ΣΥΓΧΡΟΝΟ ΙΔΙΩΤΙΚΟ ΠΟΛΥΙΑΤΡΕΙΟ ΑΛΙΜΟΥ ΙΑΤΡΙΚΗ ΜΟΝΟΠΡΟΣΩΠΗ Α.Ε.	7.628.370	6.399.046
16	ΝΕΦΡΟΙΑΤΡΙΚΗ Ε.Π.Ε.	5.667.461	6.370.639
17	ΟΜΜΑ ΟΦΘΑΛΜΟΛΟΓΙΚΟ ΙΝΣΤΙΤΟΥΤΟ ΑΘΗΝΩΝ ΙΔΙΩΤΙΚΗ Μ.Η.Ν. Α.Ε.	6.133.796	6.079.919
18	ΧΑΛΑΤΣΗ ΑΠΕΙΚΟΝΙΣΤΙΚΗ Α.Ε.	5.814.224	5.935.994
19	AFFIDEA ΚΡΗΤΗΣ ΙΔΙΩΤΙΚΟ ΠΟΛΥΙΑΤΡΕΙΟ ΙΑΤΡΙΚΗ Α.Ε.	5.944.975	5.753.803
20	LABNET ΙΑΤΡΙΚΗ Α.Ε.	2.967.156	5.653.827
21	ΕΥΡΩΓΕΝΕΤΙΚΗ ΙΔΙΩΤΙΚΟ ΔΙΑΓΝΩΣΤΙΚΟ ΕΡΓΑΣΤΗΡΙΟ ΙΑΤΡΙΚΗ Α.Ε.	1.426.965	5.298.259
22	ΕΜΒΡΥΟΓΕΝΕΣΙΣ ΙΑΤΡΙΚΗ Α.Ε.	4.591.082	5.207.947
23	ACCESS TO GENOME ATG I.K.E.	2.184.962	5.194.347
24	ΜΕΝΤΙΑΛΥΖ Α.Ε.	4.097.934	5.193.461
25	ΚΟΣΜΟΙΑΤΡΙΚΗ Α.Ε.	3.817.413	5.102.470
26	ΓΕΝΟΤΥΠΟΣ ΙΔΙΩΤΙΚΟ ΔΙΑΓΝΩΣΤΙΚΟ ΕΡΓΑΣΤΗΡΙΟ ΜΟΡΙΑΚΗΣ & ΚΥΤΤΑΡΟΓΕΝΕΤΙΚΗΣ ΑΝΑΛΥΣΗΣ, ΑΝΩΝΥΜΗ ΙΑΤΡΙΚΗ ΕΤΑΙΡΕΙΑ	1.838.050	5.014.577
27	ΙΠΠΟΚΡΑΤΗΣ Α.Ε.	6.209.859	4.975.367
28	ΘΕΡΑΠΕΥΤΙΚΗ ΜΟΝΑΔΑ ΧΡΟΝΙΑΣ ΑΙΜΟΚΑΘΑΡΣΗΣ Α.Ε.	4.356.762	4.957.415
29	CENTRAL LABORATORIES ΙΔΙΩΤΙΚΟ ΠΟΛΥΙΑΤΡΕΙΟ ΙΔΙΩΤΙΚΑ ΔΙΑΓΝΩΣΤΙΚΑ ΕΡΓΑΣΤΗΡΙΑ Α.Ε.	3.125.447	4.926.567
30	MEDIFIL ΙΔΙΩΤΙΚΗ ΙΑΤΡΙΚΗ ΜΟΝΑΔΑ ΑΙΜΟΚΑΘΑΡΣΗΣ ΜΟΝΟΠΡΟΣΩΠΗ Α.Ε.	4.917.300	4.903.433

Πηγή: Δημοσιευμένοι Ισολογισμοί – ICAP CRIF ΑΕ

Πίνακας 5.80 Κατάταξη διαγνωστικών κέντρων, μονάδων αιμοκάθαρσης και λοιπών κέντρων βάσει Ιδίων Κεφαλαίων (2019-2020)

A/A 2020	Επωνυμία	2019	2020
1	ΒΙΟΙΑΤΡΙΚΗ Α.Ε.	77.521.135	69.539.741
2	ΙΑΤΡΟΠΟΛΙΣ ΜΑΓΝΗΤΙΚΗ ΤΟΜΟΓΡΑΦΙΑ Α.Ε.	16.676.946	11.884.548
3	PLUSMA Α.Ε.	5.265.287	8.153.141
4	ΦΡΟΝΤΙΣ Α.Ε.	5.468.378	6.323.093
5	ΜΕΣΟΓΕΙΑΚΟ ΚΕΝΤΡΟ ΔΙΑΚΟΠΩΝ ΑΙΜΟΚΑΘΑΡΣΗΣ Α.Ε.	9.512.228	5.309.891
6	ΟΜΜΑ ΟΦΘΑΛΜΟΛΟΓΙΚΟ ΙΝΣΤΙΤΟΥΤΟ ΑΘΗΝΩΝ ΙΔΙΩΤΙΚΗ Μ.Η.Ν. Α.Ε.	5.121.197	5.257.190
7	ΕΜΒΡΥΟΓΕΝΕΣΙΣ ΙΑΤΡΙΚΗ Α.Ε.	3.584.867	3.443.827
8	ΕΥΡΩΓΕΝΕΤΙΚΗ ΙΔΙΩΤΙΚΟ ΔΙΑΓΝΩΣΤΙΚΟ ΕΡΓΑΣΤΗΡΙΟ ΙΑΤΡΙΚΗ Α.Ε.	170.046	2.971.908
9	ΒΙΟΤΥΠΟΣ Α.Ε.	5.146.991	2.883.643
10	ΧΑΛΑΤΣΗ ΑΠΕΙΚΟΝΙΣΤΙΚΗ Α.Ε.	2.850.086	2.731.718
11	ΙΔΙΩΤΙΚΟ ΔΙΑΓΝΩΣΤΙΚΟ ΕΡΓΑΣΤΗΡΙΟ ΑΝΑΛΥΣΗ ΙΑΤΡΙΚΗ Α.Ε.	2.287.101	2.713.495
12	ΓΕΝΟΤΥΠΟΣ ΙΔΙΩΤΙΚΟ ΔΙΑΓΝΩΣΤΙΚΟ ΕΡΓΑΣΤΗΡΙΟ ΜΟΡΙΑΚΗΣ & ΚΥΤΤΑΡΟΓΕΝΕΤΙΚΗΣ ΑΝΑΛΥΣΗΣ, ΑΝΩΝΥΜΗ ΙΑΤΡΙΚΗ ΕΤΑΙΡΕΙΑ	-372.956	2.440.404
13	ΑΦΦΙΔΕΑ ΠΕΙΡΑΙΑ ΒΙΟΠΑΘΟΛΟΓΙΚΟ - ΙΔΙΩΤΙΚΟ ΔΙΑΓΝΩΣΤΙΚΟ ΕΡΓΑΣΤΗΡΙΟ - ΙΑΤΡΙΚΗ ΜΟΝΟΠΡΟΣΩΠΗ Α.Ε.	2.717.543	2.380.668
14	LABOGEN Α.Ε.	1.762.077	2.330.728
15	ΟΛΥΜΠΙΟΝ ΥΠΗΡΕΣΙΕΣ ΥΓΕΙΑΣ ΜΟΝΑΔΕΣ ΧΡΟΝΙΑΣ ΑΙΜΟΚΑΘΑΡΣΗΣ Α.Ε.	830.049	2.309.335
16	ΑΛΦΑ LAB Α.Ε.	119.181	2.144.330
17	LABNET ΙΑΤΡΙΚΗ Α.Ε.	527.704	2.106.274
18	ΜΕΝΤΙΑΛΥΖ Α.Ε.	1.786.196	2.091.524
19	ΘΕΡΑΠΕΥΤΙΚΗ ΜΟΝΑΔΑ ΧΡΟΝΙΑΣ ΑΙΜΟΚΑΘΑΡΣΗΣ Α.Ε.	1.124.218	1.945.790
20	ΠΑΠΑΝΔΡΕΟΥ, Δ., ΙΔΙΩΤΙΚΟ ΠΟΛΥΙΑΤΡΕΙΟ ΙΑΤΡΙΚΗ Α.Ε.	3.030.170	1.905.895
21	ΜΑΓΝΗΤΙΚΗ ΠΑΤΡΩΝ Α.Ε.	3.196.686	1.899.150
22	RGCC - RESEARCH GENETIC CANCER CENTRE - ΠΑΠΑΣΩΤΗΡΙΟΥ Ι. ΜΟΝΟΠΡΟΣΩΠΗ Α.Ε.	1.704.559	1.838.217
23	ΑΧΙΛΛΕΙΟΝ ΝΕΦΡΟΛΟΓΙΚΟ ΚΕΝΤΡΟ ΜΟΝΟΠΡΟΣΩΠΗ Α.Ε.	1.798.984	1.766.641
24	ΟΜΙΛΟΣ ΙΑΤΡΙΚΗ ΔΙΑΓΝΩΣΗ - ΙΔΙΩΤΙΚΟ ΠΟΛΥΙΑΤΡΕΙΟ - ΙΑΤΡΙΚΗ Α.Ε.	833.433	1.704.516
25	ΝΕΦΡΟΙΑΤΡΙΚΗ Ε.Π.Ε.	1.853.901	1.653.909
26	ΠΟΛΥΙΑΤΡΙΚΟ - ΙΑΤΡΙΚΗ Ε.Π.Ε.	1.694.013	1.595.790
27	ΠΛΑΤΩΝ ΙΔΙΩΤΙΚΑ ΠΟΛΥΙΑΤΡΕΙΑ ΔΙΑΓΝΩΣΤΙΚΑ ΕΡΓΑΣΤΗΡΙΑ - ΙΑΤΡΙΚΗ Α.Ε.	812.380	1.574.434
28	ΙΔΙΩΤΙΚΑ ΣΥΝΕΤΑΙΡΙΣΤΙΚΑ ΔΙΑΓΝΩΣΤΙΚΑ ΕΡΓΑΣΤΗΡΙΑ MEDISYN ΜΟΝΟΠΡΟΣΩΠΗ ΙΑΤΡΙΚΗ Α.Ε.	1.148.411	1.549.816
29	ΙΠΠΟΚΡΑΤΗΣ Α.Ε.	2.763.658	1.498.588
30	SERUM IVF Α.Ε.	1.504.716	1.433.665

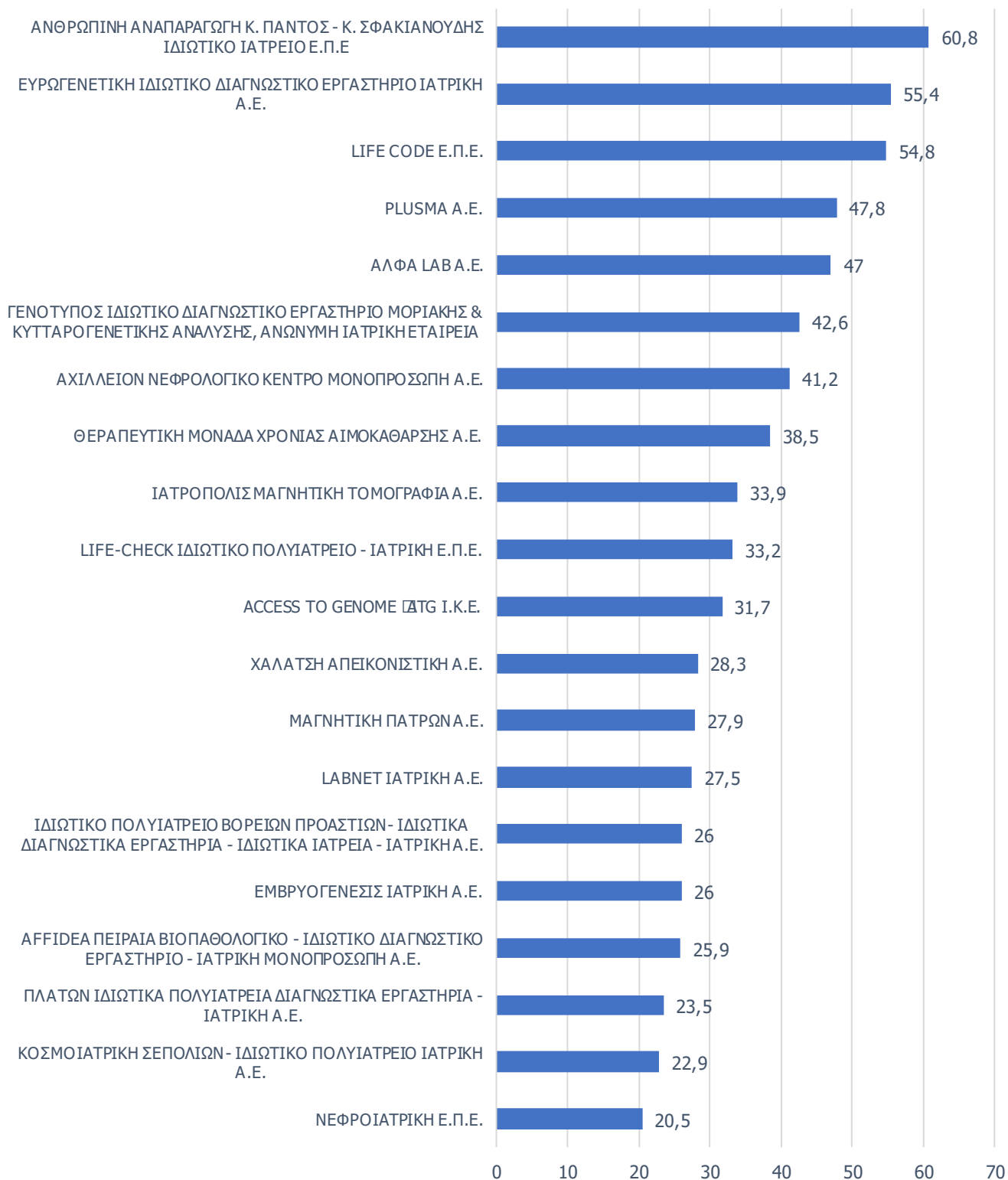
Πηγή: Δημοσιευμένοι Ισολογισμοί – ICAP CRIF AE

Περιθωρίου Καθαρού Κέρδους, του Περιθωρίου EBITDA και της Αποδοτικότητας Ιδίου Κεφαλαίου.

5.15 Κατάταξη των Επιχειρήσεων του Κλάδου Βάσει Επιλεγμένων Αριθμοδεικτών

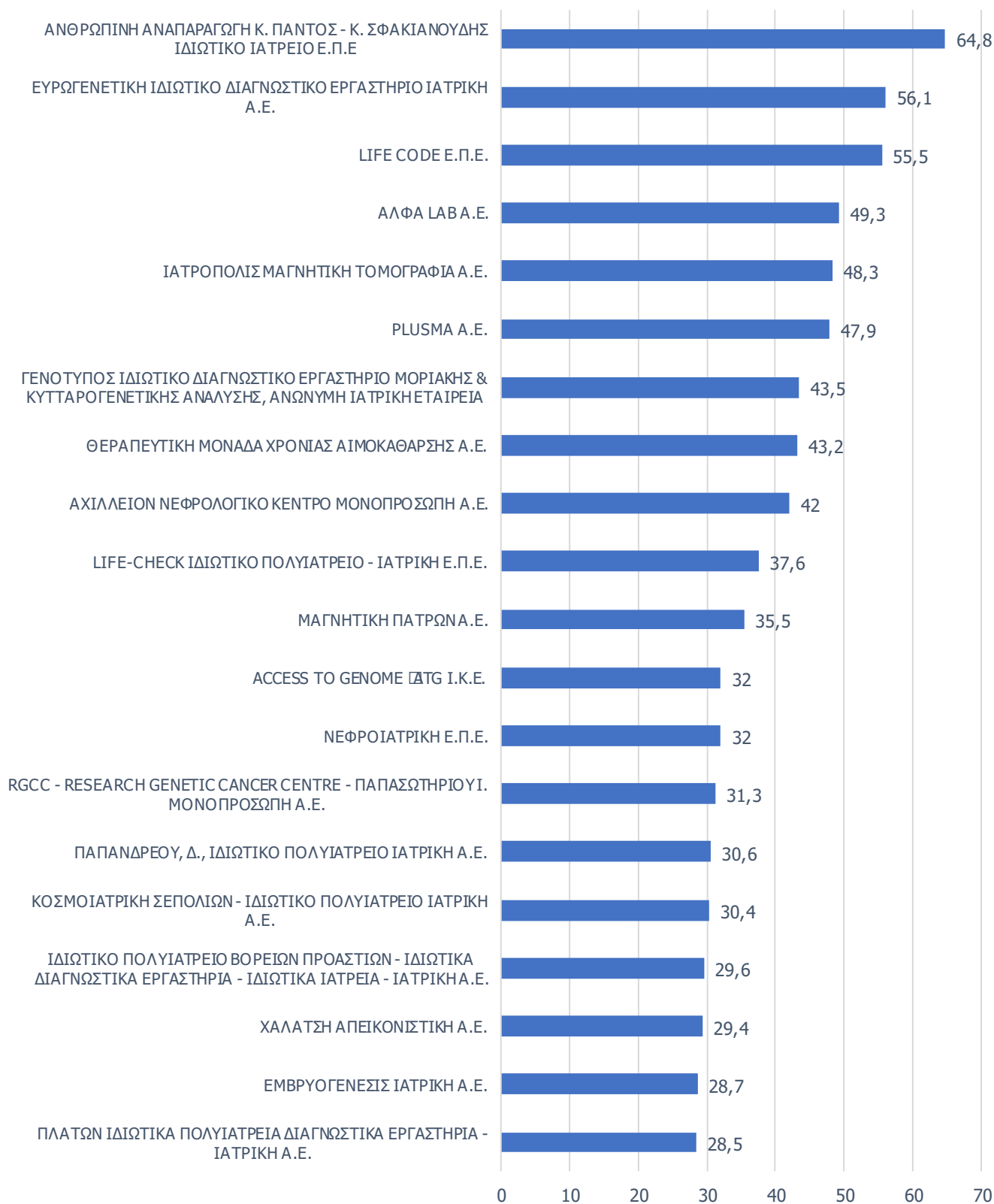
Από τις επιχειρήσεις της ανάλυσης που προηγήθηκε με διαθέσιμα οικονομικά στοιχεία, γίνεται βάσει του 2020 διαγραμματική απεικόνιση των 20 μεγαλύτερων βάσει των αριθμοδεικτών του

Διάγραμμα 5.19 Κατάταξη των 20 πρώτων διαγνωστικών κέντρων, μονάδων αιμοκάθαρσης και λοιπών κέντρων βάσει Περιθωρίου Καθαρού Κέρδους (2020)



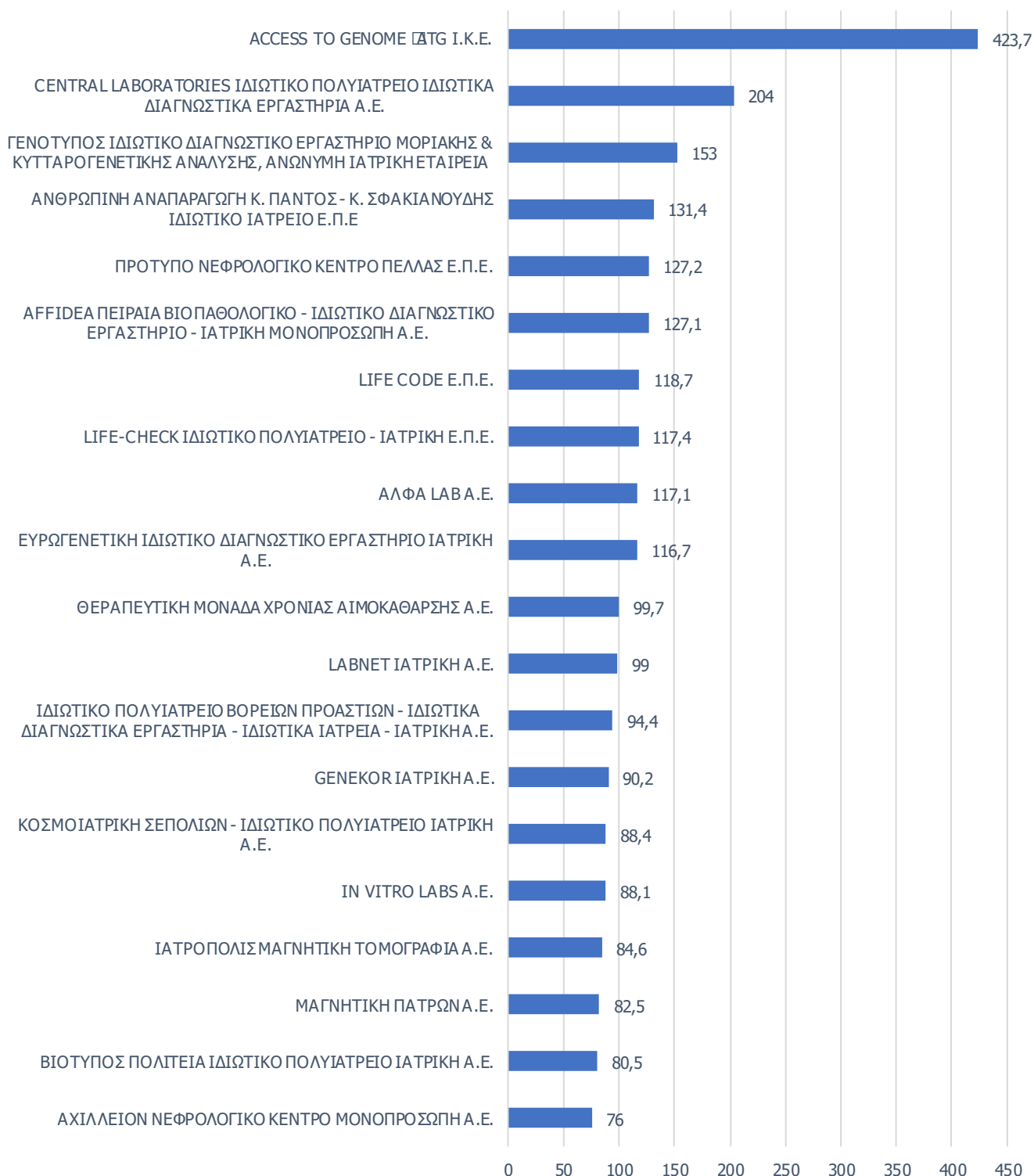
Πηγή: Δημοσιευμένοι Ισολογισμοί - ICAP CRIF Α.Ε.

Διάγραμμα 5.20 Κατάταξη των 20 πρώτων διαγνωστικών κέντρων, μονάδων αιμοκάθαρσης και λοιπών κέντρων βάσει Περιθωρίου EBITDA (2020)



Πηγή: Δημοσιευμένοι Ισολογισμοί - ICAP CRIF Α.Ε.

Διάγραμμα 5.21 Κατάταξη των 20 πρώτων διαγνωστικών κέντρων, μονάδων αιμοκάθαρσης και λοιπών κέντρων βάσει Αποδοτικότητας Ιδίου Κεφαλαίου (2020)



Πηγή: Δημοσιευμένοι Ισολογισμοί - ICAP CRIF Α.Ε.

5.16 Ομαδοποιημένος Ισολογισμός του Κλάδου 2019-2020

Εν κατακλείδι, ομαδοποιώντας **119** συνολικά ισολογισμούς εταιρειών του κλάδου (κλινικές, μαιευτήρια, διαγνωστικά κέντρα, μονάδες αιμοκάθαρσης, λοιπά κέντρα), για τη διετία **2019-2020** και αναφορικά με τα αποτελέσματα χρήσης, προκύπτουν τα εξής:

- Ο **κύκλος εργασιών** αυξήθηκε κατά 3% το 2020, ενώ σε λίγο χαμηλότερα επίπεδα ήταν και η αύξηση στα **μικτά κέρδη** το ίδιο έτος (2,5%).
- Το συνολικό **λειτουργικό αποτέλεσμα** υπήρξε κερδοφόρο το 2019-2020 καταγράφοντας αύξηση 36% το 2020.
- Το τελικό **καθαρό αποτέλεσμα** του κλάδου υπήρξε επίσης κερδοφόρο το 2019-2020 και μάλιστα τα κέρδη ενισχύθηκαν κατά 55,6% το 2020.
- Τα **κέρδη EBITDA** αυξήθηκαν κατά 10,8% το 2020/19.

5.17 Χρηματοοικονομική Ανάλυση 2017-2021

Στους πίνακες που ακολουθούν παρατίθεται η χρηματοοικονομική ανάλυση **57 συνολικά εταιρειών** της μελέτης για τις οποίες είναι διαθέσιμες οι οικονομικές τους καταστάσεις (ισολογισμοί) του έτους **2021**. Η εν λόγω παρουσίαση καλύπτει την περίοδο **2017-2021**. Ειδικότερα, παρουσιάζονται 16 χρηματοοικονομικοί δείκτες για 30 εταιρείες της κατηγορίας **γενικών κλινικών**, για έξι (6) εταιρείες της **κατηγορίας μαιευτικών – γυναικολογικών κλινικών** και για 21 εταιρείες της κατηγορίας των **διαγνωστικών κέντρων**.

Πίνακας 5.81 Δείκτες κερδοφορίας εταιρειών του κλάδου (2017-2021)

Επωνυμία	2017	2018	2019	2020	2021	Μ.Ο.Δ.
Περιθώριο Μικτού Κέρδους (%)						
Γενικές κλινικές						
ΙΑΤΡΙΚΟ ΑΘΗΝΩΝ Ε.Α.Ε.	20,0	23,5	22,2	19,4	23,4	21,7
ΥΓΕΙΑ ΔΙΑΓΝΩΣΤΙΚΟΝ & ΘΕΡΑΠΕΥΤΙΚΟΝ ΚΕΝΤΡΟΝ ΑΘΗΝΩΝ ΜΟΝΟΠΡΟΣΩΠΗ Α.Ε.	21,3	21,4	26,5	27,2	25,9	24,5
ΠΕΡΣΕΥΣ ΜΟΝΟΠΡΟΣΩΠΗ Α.Ε.						
ΕΚΜΕΤΑΛΛΕΥΣΗΣ ΚΑΙ ΛΕΙΤΟΥΡΓΙΑΣ ΦΟΡΕΩΝ ΥΓΕΙΟΝΟΜΙΚΗΣ ΜΕΡΙΜΝΑΣ	10,0	14,4	16,4	18,4	22,1	16,3
ΗΜΙΘΕΑ ΜΟΝΟΠΡΟΣΩΠΗ Α.Ε.	-10,8	-0,3	-0,6	1,6	6,9	-0,6
ΕΥΡΩΚΛΙΝΙΚΗ ΑΘΗΝΩΝ Α.Ε.	11,1	15,1	16,8	12,3	15,2	14,1
ΚΛΙΝΙΚΗ ΑΓΙΟΣ ΛΟΥΚΑΣ - ΝΟΣΗΛΕΥΤΙΚΗ Α.Ε.	16,9	15,1	17,1	10,9	16,7	15,4
ΜΕΤΡΟΠΟΛΙΤΑΝ ΤΖΕΝΕΡΑΛ ΧΟΣΠΙΤΑΛ ΕΚΜΕΤΑΛΛΕΥΣΗΣ & ΛΕΙΤΟΥΡΓΙΑΣ ΦΟΡΕΩΝ ΥΓΕΙΟΝΟΜΙΚΗΣ ΜΕΡΙΜΝΑΣ ΜΟΝΟΠΡΟΣΩΠΗ Α.Ε.	8,7	11,4	13,9	11,6	10,3	11,2
ΙΑΣΩ ΘΕΣΣΑΛΙΑΣ Α.Ε.	-7,6	-6,7	-1,1	8,2	12,1	1,0
ΟΛΥΜΠΙΟΝ ΘΕΡΑΠΕΥΤΗΡΙΟΝ ΓΕΝΙΚΗ ΚΛΙΝΙΚΗ ΠΑΤΡΩΝ Α.Ε.	16,9	19,3	14,3	7,4	6,0	12,8
ΙΑΤΡΟΠΟΛΙΣ, ΙΔΙΩΤΙΚΗ ΚΛΙΝΙΚΗ, Α.Ε.	56,9	55,5	61,9	72,2	74,2	64,2
ΚΕΝΤΡΙΚΗ ΚΛΙΝΙΚΗ ΑΘΗΝΩΝ Α.Ε.	19,7	13,7	13,1	5,7	21,2	14,7

Πίνακας 5.81 (συνέχεια)

Επωνυμία	2017	2018	2019	2020	2021	Μ.Ο.Δ.
ΔΡΑΓΙΝΗ, Ε. Δ., Α.Ε.	16,7	14,0	16,3	10,4	15,1	14,5
Ομάδα 12	15,0	16,4	18,1	17,1	20,8	17,5
Ομάδα 30	19,6	15,4	16,7	17,3	18,8	17,6
Μαιευτικές – Γυναικολογικές Κλινικές						
ΜΗΤΕΡΑ Α.Ε.	8,8	11,6	16,7	18,5	17,7	14,7
ΛΗΤΩ ΓΕΝΙΚΗ, ΜΑΙΕΥΤΙΚΗ & ΓΥΝΑΙΚΟΛΟΓΙΚΗ ΚΛΙΝΙΚΗ Α.Ε.	7,8	13,7	12,6	11,5	-2,1	8,7
ΙΔΙΩΤΙΚΟ ΜΑΙΕΥΤΗΡΙΟ ΠΑΤΡΩΝ Α.Ε.	7,6	7,9	6,3	13,5	32,7	13,6
ΓΕΝΕΣΙΣ Α.Ε.	23,3	18,7	21,5	20,6	24,2	21,6
ΡΕΑ ΜΑΙΕΥΤΙΚΗ ΓΥΝΑΙΚΟΛΟΓΙΚΗ ΚΛΙΝΙΚΗ Α.Ε.	23,4	24,5	19,1	20,1	21,2	21,7
ΘΗΛΕΟΣ ΥΓΕΙΑ Α.Ε.	96,1	87,5	92,2	92,8	86,8	91,1
Ομάδα 6	27,8	27,3	28,1	29,5	30,1	28,6
Διαγνωστικά κέντρα						
ΙΑΤΡΟΠΟΛΙΣ ΜΑΓΝΗΤΙΚΗ ΤΟΜΟΓΡΑΦΙΑ Α.Ε.	64,0	58,2	54,9	55,1	57,3	57,9
ΑΛΦΑ LAB Α.Ε.	-2,1	4,2	5,7	48,8	53,0	21,9
ΦΡΟΝΤΙΣ Α.Ε.	52,5	51,9	47,3	40,3	39,9	46,4
ΙΔΙΩΤΙΚΟ ΔΙΑΓΝΩΣΤΙΚΟ ΕΡΓΑΣΤΗΡΙΟ ΑΝΑΛΥΣΗ ΙΑΤΡΙΚΗ Α.Ε.	60,0	53,1	54,9	55,3	58,5	56,4
ΘΕΡΑΠΕΥΤΙΚΗ ΜΟΝΑΔΑ ΧΡΟΝΙΑΣ ΑΙΜΟΚΑΘΑΡΣΗΣ Α.Ε.	47,5	45,7	35,5	46,5	30,2	41,1
ΟΜΜΑ ΟΦΘΑΛΜΟΛΟΓΙΚΟ ΙΝΣΤΙΤΟΥΤΟ ΑΘΗΝΩΝ ΙΔΙΩΤΙΚΗ Μ.Η.Ν. Α.Ε.	26,8	23,9	25,4	25,5	30,0	26,3
ΟΛΥΜΠΙΣ ΠΙΡΑΕΥΣ ΙΔΙΩΤΙΚΟ ΠΟΛΥΙΑΤΡΕΙΟ - ΙΔΙΩΤΙΚΟ ΔΙΑΓΝΩΣΤΙΚΟ ΕΡΓΑΣΤΗΡΙΟ ΙΑΤΡΙΚΗ Α.Ε.	-	46,8	-	-	-	46,8
ACCESS TO GENOME ATG I.K.E.	13,2	11,6	14,0	34,1	29,3	20,4
PLUSMA Α.Ε.	40,4	34,0	43,7	55,9	63,7	47,5
ΒΙΟΤΥΠΟΣ Α.Ε.	31,3	27,7	29,5	30,0	32,0	30,1
ΓΕΝΟΤΥΠΟΣ ΙΔΙΩΤΙΚΟ ΔΙΑΓΝΩΣΤΙΚΟ ΕΡΓΑΣΤΗΡΙΟ ΜΟΡΙΑΚΗΣ & ΚΥΤΤΑΡΟΓΕΝΕΤΙΚΗΣ ΑΝΑΛΥΣΗΣ, ΑΝΩΝΥΜΗ ΙΑΤΡΙΚΗ ΕΤΑΙΡΕΙΑ	35,3	28,3	14,2	49,0	44,6	34,3
ΜΕΣΟΓΕΙΑΚΟ ΚΕΝΤΡΟ ΔΙΑΚΟΠΩΝ ΑΙΜΟΚΑΘΑΡΣΗΣ Α.Ε.	44,5	41,7	41,8	43,7	42,4	42,8
Ομάδα 12	37,6	35,6	33,3	44,0	43,7	38,9
Ομάδα 21	42,5	42,5	40,7	51,2	49,3	45,2
Περιθώριο Λειτουργικού Κέρδους (%)						
Γενικές κλινικές						
ΙΑΤΡΙΚΟ ΑΘΗΝΩΝ Ε.Α.Ε.	7,3	3,2	3,6	0,09	8,4	4,5
ΥΓΕΙΑ ΔΙΑΓΝΩΣΤΙΚΟΝ & ΘΕΡΑΠΕΥΤΙΚΟΝ ΚΕΝΤΡΟΝ ΑΘΗΝΩΝ ΜΟΝΟΠΡΟΣΩΠΗ Α.Ε.	-7,3	11,3	19,3	20,3	18,4	12,4
ΠΕΡΣΕΥΣ ΜΟΝΟΠΡΟΣΩΠΗ Α.Ε.	0,9	3,5	6,5	11,5	13,3	7,1
ΕΚΜΕΤΑΛΛΕΥΣΗΣ ΚΑΙ ΛΕΙΤΟΥΡΓΙΑΣ ΦΟΡΕΩΝ ΥΓΕΙΟΝΟΜΙΚΗΣ ΜΕΡΙΜΝΑΣ	0,9	3,5	6,5	11,5	13,3	7,1
ΗΜΙΘΕΑ ΜΟΝΟΠΡΟΣΩΠΗ Α.Ε.	-52,1	-25,6	-32,3	-28,1	-24,6	-32,6
ΕΥΡΩΚΛΙΝΙΚΗ ΑΘΗΝΩΝ Α.Ε.	-3,1	2,2	3,4	-3,0	1,3	0,2

Πίνακας 5.81 (συνέχεια)

Επωνυμία	2017	2018	2019	2020	2021	Μ.Ο.Δ.
ΚΛΙΝΙΚΗ ΑΓΙΟΣ ΛΟΥΚΑΣ - ΝΟΣΗΛΕΥΤΙΚΗ Α.Ε.	3,8	4,3	5,9	-2,0	6,8	3,7
ΜΕΤΡΟΠΟΛΙΤΑΝ ΤΖΕΝΕΡΑΛ ΧΟΣΠΙΤΑΛ ΕΚΜΕΤΑΛΛΕΥΣΗΣ & ΛΕΙΤΟΥΡΓΙΑΣ ΦΟΡΕΩΝ ΥΓΕΙΟΝΟΜΙΚΗΣ ΜΕΡΙΜΝΑΣ ΜΟΝΟΠΡΟΣΩΠΗ Α.Ε.	1,7	0,3	0,2	-0,9	-0,8	0,1
ΙΑΣΩ ΘΕΣΣΑΛΙΑΣ Α.Ε.	-26,5	-21,5	-24,3	-2,2	1,2	-14,6
ΟΛΥΜΠΙΟΝ ΘΕΡΑΠΕΥΤΗΡΙΟΝ ΓΕΝΙΚΗ ΚΛΙΝΙΚΗ ΠΑΤΡΩΝ Α.Ε.	-20,6	-19,6	-20,6	-8,2	-22,0	-18,2
ΙΑΤΡΟΠΟΛΙΣ, ΙΔΙΩΤΙΚΗ ΚΛΙΝΙΚΗ, Α.Ε.	40,8	54,8	45,7	52,3	54,3	49,6
ΚΕΝΤΡΙΚΗ ΚΛΙΝΙΚΗ ΑΘΗΝΩΝ Α.Ε.	4,9	2,0	5,7	-6,6	8,9	3,0
ΔΡΑΓΙΝΗ, Ε. Δ., Α.Ε.	6,8	4,2	6,2	2,1	6,4	5,1
Ομάδα 12	-3,6	1,6	1,6	2,9	6,0	1,7
Ομάδα 30	-5,1	-8,8	-3,9	1,1	4,2	-2,5
Μαιευτικές – Γυναικολογικές Κλινικές						
ΜΗΤΕΡΑ Α.Ε.	-0,3	4,8	10,1	12,6	10,1	7,5
ΛΗΤΩ ΓΕΝΙΚΗ, ΜΑΙΕΥΤΙΚΗ & ΓΥΝΑΙΚΟΛΟΓΙΚΗ ΚΛΙΝΙΚΗ Α.Ε.	-14,9	-5,5	-7,3	-9,9	-11,3	-9,8
ΙΔΙΩΤΙΚΟ ΜΑΙΕΥΤΗΡΙΟ ΠΑΤΡΩΝ Α.Ε.	-2,7	-6,8	-15,8	5,1	15,1	-1,0
ΓΕΝΕΣΙΣ Α.Ε.	11,3	3,9	11,6	16,2	22,3	13,1
ΡΕΑ ΜΑΙΕΥΤΙΚΗ ΓΥΝΑΙΚΟΛΟΓΙΚΗ ΚΛΙΝΙΚΗ Α.Ε.	13,4	11,6	12,2	8,4	13,1	11,8
ΘΗΛΕΟΣ ΥΓΕΙΑ Α.Ε.	-41,9	-14,1	-5,1	6,1	2,7	-10,5
Ομάδα 6	-5,9	-1,0	0,9	6,4	8,7	1,8
Διαγνωστικά κέντρα						
ΙΑΤΡΟΠΟΛΙΣ ΜΑΓΝΗΤΙΚΗ ΤΟΜΟΓΡΑΦΙΑ Α.Ε.	37,9	25,7	33,7	33,9	37,2	33,7
ΑΛΦΑ LAB Α.Ε.	-4,8	-0,1	2,2	47,0	51,7	19,2
ΦΡΟΝΤΙΣ Α.Ε.	27,7	24,6	19,8	18,0	26,1	23,2
ΙΔΙΩΤΙΚΟ ΔΙΑΓΝΩΣΤΙΚΟ ΕΡΓΑΣΤΗΡΙΟ ΑΝΑΛΥΣΗ ΙΑΤΡΙΚΗ Α.Ε.	2,1	4,0	8,7	13,1	10,9	7,8
ΘΕΡΑΠΕΥΤΙΚΗ ΜΟΝΑΔΑ ΧΡΟΝΙΑΣ ΑΙΜΟΚΑΘΑΡΣΗΣ Α.Ε.	29,0	29,7	21,0	38,5	25,1	28,7
ΟΜΜΑ ΟΦΘΑΛΜΟΛΟΓΙΚΟ ΙΝΣΤΙΤΟΥΤΟ ΑΘΗΝΩΝ ΙΔΙΩΤΙΚΗ Μ.Η.Ν. Α.Ε.	9,4	8,0	6,8	6,8	16,6	9,5
ΟΛΥΜΠΙΣ ΠΙΡΑΕΥΣ ΙΔΙΩΤΙΚΟ ΠΟΛΥΙΑΤΡΕΙΟ - ΙΔΙΩΤΙΚΟ ΔΙΑΓΝΩΣΤΙΚΟ ΕΡΓΑΣΤΗΡΙΟ ΙΑΤΡΙΚΗ Α.Ε.	-	-	18,5	19,4	27,8	21,9
ACCESS TO GENOME ATG I.K.E.	5,0	6,3	5,2	31,7	24,8	14,6
PLUSMA Α.Ε.	18,9	12,0	14,2	47,8	51,2	28,8
ΒΙΟΤΥΠΟΣ Α.Ε.	17,7	13,3	16,1	17,2	22,1	17,3
ΓΕΝΟΤΥΠΟΣ ΙΔΙΩΤΙΚΟ ΔΙΑΓΝΩΣΤΙΚΟ ΕΡΓΑΣΤΗΡΙΟ ΜΟΡΙΑΚΗΣ & ΚΥΤΤΑΡΟΓΕΝΕΤΙΚΗΣ ΑΝΑΛΥΣΗΣ, ΑΝΩΝΥΜΗ ΙΑΤΡΙΚΗ ΕΤΑΙΡΕΙΑ	-4,2	-17,1	-15,6	42,6	39,3	9,0
ΜΕΣΟΓΕΙΑΚΟ ΚΕΝΤΡΟ ΔΙΑΚΟΠΩΝ ΑΙΜΟΚΑΘΑΡΣΗΣ Α.Ε.	16,7	5,3	10,3	14,1	20,2	13,3
Ομάδα 12	14,1	10,2	11,7	27,5	29,4	18,6
Ομάδα 21	11,0	9,2	10,8	22,9	23,6	15,5

Πίνακας 5.81 (συνέχεια)

Επωνυμία	2017	2018	2019	2020	2021	Μ.Ο.Δ.
Περιθώριο Καθαρού Κέρδους (%)						
Γενικές κλινικές						
ΙΑΤΡΙΚΟ ΑΘΗΝΩΝ Ε.Α.Ε.	2,5	3,2	3,6	0,9	9,8	4,0
ΥΓΕΙΑ ΔΙΑΓΝΩΣΤΙΚΟΝ & ΘΕΡΑΠΕΥΤΙΚΟΝ ΚΕΝΤΡΟΝ ΑΘΗΝΩΝ ΜΟΝΟΠΡΟΣΩΠΗ Α.Ε.	-7,3	11,3	19,3	20,3	18,4	12,4
ΠΕΡΣΕΥΣ ΜΟΝΟΠΡΟΣΩΠΗ Α.Ε.						
ΕΚΜΕΤΑΛΛΕΥΣΗΣ ΚΑΙ ΛΕΙΤΟΥΡΓΙΑΣ ΦΟΡΕΩΝ ΥΓΕΙΟΝΟΜΙΚΗΣ ΜΕΡΙΜΝΑΣ	-0,8	3,4	4,0	11,6	14,1	6,5
ΗΜΙΘΕΑ ΜΟΝΟΠΡΟΣΩΠΗ Α.Ε.	-52,1	-25,6	-32,3	-28,1	-24,6	-32,6
ΕΥΡΩΚΛΙΝΙΚΗ ΑΘΗΝΩΝ Α.Ε.	-3,1	2,2	3,4	-3,0	1,3	0,2
ΚΛΙΝΙΚΗ ΑΓΙΟΣ ΛΟΥΚΑΣ - ΝΟΣΗΛΕΥΤΙΚΗ Α.Ε.	3,8	4,3	5,9	-2,0	6,8	3,7
ΜΕΤΡΟΠΟΛΙΤΑΝ ΤΖΕΝΕΡΑΛ ΧΟΣΠΙΤΑΛ ΕΚΜΕΤΑΛΛΕΥΣΗΣ & ΛΕΙΤΟΥΡΓΙΑΣ ΦΟΡΕΩΝ ΥΓΕΙΟΝΟΜΙΚΗΣ ΜΕΡΙΜΝΑΣ ΜΟΝΟΠΡΟΣΩΠΗ Α.Ε.	0,6	0,3	0,2	-0,9	-0,8	-0,1
ΙΑΣΩ ΘΕΣΣΑΛΙΑΣ Α.Ε.	-26,5	-21,5	-24,3	-2,2	1,2	-14,6
ΟΛΥΜΠΙΟΝ ΘΕΡΑΠΕΥΤΗΡΙΟΝ ΓΕΝΙΚΗ ΚΛΙΝΙΚΗ ΠΑΤΡΩΝ Α.Ε.	-20,6	-19,6	-20,6	-8,2	-22,0	-18,2
ΙΑΤΡΟΠΟΛΙΣ, ΙΔΙΩΤΙΚΗ ΚΛΙΝΙΚΗ, Α.Ε.	40,8	54,8	45,7	52,3	54,3	49,6
ΚΕΝΤΡΙΚΗ ΚΛΙΝΙΚΗ ΑΘΗΝΩΝ Α.Ε.	4,9	2,0	5,7	-6,6	8,9	3,0
ΔΡΑΓΙΝΗ, Ε. Δ., Α.Ε.	6,8	4,2	6,2	2,1	6,4	5,1
Ομάδα 12	-4,3	1,6	1,4	3,0	6,2	1,6
Ομάδα 30	-5,3	-8,9	-4,1	0,9	4,1	-2,7
Μαιευτικές – Γυναικολογικές Κλινικές						
ΜΗΤΕΡΑ Α.Ε.	-0,3	4,8	10,1	12,6	10,1	7,5
ΛΗΤΩ ΓΕΝΙΚΗ, ΜΑΙΕΥΤΙΚΗ & ΓΥΝΑΙΚΟΛΟΓΙΚΗ ΚΛΙΝΙΚΗ Α.Ε.	-14,9	-5,5	-7,3	-9,9	-11,3	-9,8
ΙΔΙΩΤΙΚΟ ΜΑΙΕΥΤΗΡΙΟ ΠΑΤΡΩΝ Α.Ε.	-2,7	-6,8	-15,8	5,1	15,1	-1,0
ΓΕΝΕΣΙΣ Α.Ε.	11,3	3,9	11,6	16,2	22,3	13,1
ΡΕΑ ΜΑΙΕΥΤΙΚΗ ΓΥΝΑΙΚΟΛΟΓΙΚΗ ΚΛΙΝΙΚΗ Α.Ε.	13,4	11,6	12,2	8,4	13,1	11,8
ΘΗΛΕΟΣ ΥΓΕΙΑ Α.Ε.	-42,8	-14,1	-5,8	4,9	1,3	-11,3
Ομάδα 6	-6,0	-1,0	0,8	6,2	8,4	1,7
Διαγνωστικά κέντρα						
ΙΑΤΡΟΠΟΛΙΣ ΜΑΓΝΗΤΙΚΗ ΤΟΜΟΓΡΑΦΙΑ Α.Ε.	37,9	25,7	33,7	33,9	37,2	33,7
ΑΛΦΑ LAB Α.Ε.	-4,8	-0,1	2,2	47,0	51,7	19,2
ΦΡΟΝΤΙΣ Α.Ε.	27,7	24,6	19,8	18,0	26,1	23,2
ΙΔΙΩΤΙΚΟ ΔΙΑΓΝΩΣΤΙΚΟ ΕΡΓΑΣΤΗΡΙΟ ΑΝΑΛΥΣΗ ΙΑΤΡΙΚΗ Α.Ε.	2,1	4,0	8,7	13,1	10,9	7,8
ΘΕΡΑΠΕΥΤΙΚΗ ΜΟΝΑΔΑ ΧΡΟΝΙΑΣ ΑΙΜΟΚΑΘΑΡΣΗΣ Α.Ε.	29,0	29,7	21,0	38,5	25,1	28,7
ΟΜΜΑ ΟΦΘΑΛΜΟΛΟΓΙΚΟ ΙΝΣΤΙΤΟΥΤΟ ΑΘΗΝΩΝ ΙΔΙΩΤΙΚΗ Μ.Η.Ν. Α.Ε.	9,4	8,0	6,8	6,8	16,6	9,5
OLYMPIC PIRAEUS ΙΔΙΩΤΙΚΟ ΠΟΛΥΙΑΤΡΕΙΟ - ΙΔΙΩΤΙΚΟ ΔΙΑΓΝΩΣΤΙΚΟ ΕΡΓΑΣΤΗΡΙΟ ΙΑΤΡΙΚΗ Α.Ε.	-	-	-0,4	5,1	17,4	7,4
ACCESS TO GENOME ATG I.K.E.	5,0	6,3	5,2	31,7	24,8	14,6

Πίνακας 5.81 (συνέχεια)

Επωνυμία	2017	2018	2019	2020	2021	Μ.Ο.Δ.
PLUSMA Α.Ε.	18,9	12,0	14,2	47,8	51,2	28,8
ΒΙΟΤΥΠΟΣ Α.Ε.	17,7	13,3	16,1	17,2	22,1	17,3
ΓΕΝΟΤΥΠΟΣ ΙΔΙΩΤΙΚΟ ΔΙΑΓΝΩΣΤΙΚΟ ΕΡΓΑΣΤΗΡΙΟ ΜΟΡΙΑΚΗΣ & ΚΥΤΤΑΡΟΓΕΝΕΤΙΚΗΣ ΑΝΑΛΥΣΗΣ, ΑΝΩΝΥΜΗ ΙΑΤΡΙΚΗ ΕΤΑΙΡΕΙΑ	-4,2	-17,1	-15,6	42,6	39,3	9,0
ΜΕΣΟΓΕΙΑΚΟ ΚΕΝΤΡΟ ΔΙΑΚΟΠΩΝ ΑΙΜΟΚΑΘΑΡΣΗΣ Α.Ε.	16,7	5,3	10,3	14,1	20,2	13,3
Ομάδα 12	14,1	10,2	10,2	26,3	28,6	17,9
Ομάδα 21	11,0	9,2	9,9	22,3	23,2	15,1
Περιθώριο Καθαρού Κέρδους ΕΒΙΤΔΑ (%)						
Γενικές κλινικές						
ΙΑΤΡΙΚΟ ΑΘΗΝΩΝ Ε.Α.Ε.	12,9	12,1	12,4	8,9	13,4	11,9
ΥΓΕΙΑ ΔΙΑΓΝΩΣΤΙΚΟΝ & ΘΕΡΑΠΕΥΤΙΚΟΝ ΚΕΝΤΡΟΝ ΑΘΗΝΩΝ ΜΟΝΟΠΡΟΣΩΠΗ Α.Ε.	23,1	21,2	28,3	30,0	29,5	26,4
ΠΕΡΣΕΥΣ ΜΟΝΟΠΡΟΣΩΠΗ Α.Ε. ΕΚΜΕΤΑΛΛΕΥΣΗΣ ΚΑΙ ΛΕΙΤΟΥΡΓΙΑΣ ΦΟΡΕΩΝ ΥΓΕΙΟΝΟΜΙΚΗΣ ΜΕΡΙΜΝΑΣ	13,8	15,9	24,1	22,1	23,9	20,0
ΗΜΙΘΕΑ ΜΟΝΟΠΡΟΣΩΠΗ Α.Ε.	-21,7	-7,8	-15,1	-11,0	-9,3	-13,0
ΕΥΡΩΚΛΙΝΙΚΗ ΑΘΗΝΩΝ Α.Ε.	8,0	13,2	13,7	6,8	11,0	10,5
ΚΛΙΝΙΚΗ ΑΓΙΟΣ ΛΟΥΚΑΣ - ΝΟΣΗΛΕΥΤΙΚΗ Α.Ε.	13,2	13,0	14,0	6,0	13,4	11,9
ΜΕΤΡΟΠΟΛΙΤΑΝ ΤΖΕΝΕΡΑΛ ΧΟΣΠΙΤΑΛ ΕΚΜΕΤΑΛΛΕΥΣΗΣ & ΛΕΙΤΟΥΡΓΙΑΣ ΦΟΡΕΩΝ ΥΓΕΙΟΝΟΜΙΚΗΣ ΜΕΡΙΜΝΑΣ ΜΟΝΟΠΡΟΣΩΠΗ Α.Ε.	10,4	8,5	15,6	14,9	17,8	13,4
ΙΑΣΩ ΘΕΣΣΑΛΙΑΣ Α.Ε.	2,6	4,2	4,6	20,0	18,9	10,1
ΟΛΥΜΠΙΟΝ ΘΕΡΑΠΕΥΤΗΡΙΟΝ ΓΕΝΙΚΗ ΚΛΙΝΙΚΗ ΠΑΤΡΩΝ Α.Ε.	1,4	-1,4	-2,7	11,4	-5,2	0,7
ΙΑΤΡΟΠΟΛΙΣ, ΙΔΙΩΤΙΚΗ ΚΛΙΝΙΚΗ, Α.Ε.	44,7	58,6	49,7	57,2	59,3	53,9
ΚΕΝΤΡΙΚΗ ΚΛΙΝΙΚΗ ΑΘΗΝΩΝ Α.Ε.	11,2	7,5	11,0	-2,3	13,7	8,2
ΔΡΑΓΙΝΗ, Ε. Δ., Α.Ε.	11,6	8,7	10,3	8,0	12,0	10,1
Ομάδα 12	10,9	12,8	13,8	14,3	16,5	13,7
Ομάδα 30	5,3	-0,2	4,8	8,8	13,7	6,5
Μαιευτικές – Γυναικολογικές Κλινικές						
ΜΗΤΕΡΑ Α.Ε.	8,3	11,5	16,4	18,4	16,6	14,2
ΛΗΤΩ ΓΕΝΙΚΗ, ΜΑΙΕΥΤΙΚΗ & ΓΥΝΑΙΚΟΛΟΓΙΚΗ ΚΛΙΝΙΚΗ Α.Ε.	-6,1	2,4	3,8	0,9	-13,8	-2,6
ΙΔΙΩΤΙΚΟ ΜΑΙΕΥΤΗΡΙΟ ΠΑΤΡΩΝ Α.Ε.	-2,3	-6,3	-14,1	7,2	17,6	0,4
ΓΕΝΕΣΙΣ Α.Ε.	24,0	16,3	21,2	26,6	31,4	23,9
ΡΕΑ ΜΑΙΕΥΤΙΚΗ ΓΥΝΑΙΚΟΛΟΓΙΚΗ ΚΛΙΝΙΚΗ Α.Ε.	27,4	26,3	22,1	21,2	24,2	24,2
ΘΗΛΕΟΣ ΥΓΕΙΑ Α.Ε.	-41,9	-14,1	-5,1	6,1	2,7	-10,5
Ομάδα 6	1,6	6,0	7,4	13,4	13,1	8,3
Διαγνωστικά κέντρα						
ΙΑΤΡΟΠΟΛΙΣ ΜΑΓΝΗΤΙΚΗ ΤΟΜΟΓΡΑΦΙΑ Α.Ε.	45,3	34,3	44,0	48,3	47,2	43,8
ΑΛΦΑ LAB Α.Ε.	-2,8	4,0	9,1	49,3	54,4	22,8
ΦΡΟΝΤΙΣ Α.Ε.	33,4	31,2	27,5	27,1	34,9	30,8
ΙΔΙΩΤΙΚΟ ΔΙΑΓΝΩΣΤΙΚΟ ΕΡΓΑΣΤΗΡΙΟ ΑΝΑΛΥΣΗ ΙΑΤΡΙΚΗ Α.Ε.	5,4	7,1	11,2	17,2	11,8	10,5

Πίνακας 5.81 (συνέχεια)

Επωνυμία	2017	2018	2019	2020	2021	Μ.Ο.Δ.
ΘΕΡΑΠΕΥΤΙΚΗ ΜΟΝΑΔΑ ΧΡΟΝΙΑΣ ΑΙΜΟΚΑΘΑΡΣΗΣ Α.Ε.	33,2	37,3	27,8	43,2	29,4	34,1
ΟΜΜΑ ΟΦΘΑΛΜΟΛΟΓΙΚΟ ΙΝΣΤΙΤΟΥΤΟ ΑΘΗΝΩΝ ΙΔΙΩΤΙΚΗ Μ.Η.Ν. Α.Ε.	21,6	20,4	19,1	19,3	26,3	21,3
ΟΛΥΜΠΙΚ ΠΙΡΑΕΥΣ ΙΔΙΩΤΙΚΟ ΠΟΛΥΙΑΤΡΕΙΟ - ΙΔΙΩΤΙΚΟ ΔΙΑΓΝΩΣΤΙΚΟ ΕΡΓΑΣΤΗΡΙΟ ΙΑΤΡΙΚΗ Α.Ε.	-	-	21,9	22,8	30,4	25,0
ACCESS TO GENOME ATG I.K.E.	7,1	8,6	5,4	32,0	25,0	15,6
PLUSMA Α.Ε.	17,9	12,0	13,5	47,9	51,4	28,5
ΒΙΟΤΥΠΟΣ Α.Ε.	24,4	20,3	22,3	23,3	27,5	23,6
ΓΕΝΟΤΥΠΟΣ ΙΔΙΩΤΙΚΟ ΔΙΑΓΝΩΣΤΙΚΟ ΕΡΓΑΣΤΗΡΙΟ ΜΟΡΙΑΚΗΣ & ΚΥΤΤΑΡΟΓΕΝΕΤΙΚΗΣ ΑΝΑΛΥΣΗΣ, ΑΝΩΝΥΜΗ ΙΑΤΡΙΚΗ ΕΤΑΙΡΕΙΑ	5,7	-10,1	-8,5	43,5	40,4	14,2
ΜΕΣΟΓΕΙΑΚΟ ΚΕΝΤΡΟ ΔΙΑΚΟΠΩΝ ΑΙΜΟΚΑΘΑΡΣΗΣ Α.Ε.	25,4	17,9	19,6	26,3	30,2	23,9
Ομάδα 12	19,7	16,6	17,7	33,4	34,1	24,3
Ομάδα 21	15,6	14,4	15,8	27,9	27,9	20,3

Μ.Ο.Δ.: Μέσος όρος δεικτών

Πηγή: Δημοσιευμένοι ισολογισμοί, ICAP CRIF AE

Πίνακας 5.82 Δείκτες αποδοτικότητας εταιρειών του κλάδου (2017-2021)

Επωνυμία	2017	2018	2019	2020	2021	Μ.Ο.Δ.
Αποδοτικότητα Ιδίων Κεφαλαίων (%)						
Γενικές κλινικές						
ΙΑΤΡΙΚΟ ΑΘΗΝΩΝ Ε.Α.Ε.	6,2	8,1	9,2	2,1	21,6	9,4
ΥΓΕΙΑ ΔΙΑΓΝΩΣΤΙΚΟΝ & ΘΕΡΑΠΕΥΤΙΚΟΝ ΚΕΝΤΡΟΝ ΑΘΗΝΩΝ ΜΟΝΟΠΡΟΣΩΠΗ Α.Ε.	-7,1	10,4	15,7	14,1	12,4	9,1
ΠΕΡΣΕΥΣ ΜΟΝΟΠΡΟΣΩΠΗ Α.Ε. ΕΚΜΕΤΑΛΛΕΥΣΗΣ ΚΑΙ ΛΕΙΤΟΥΡΓΙΑΣ ΦΟΡΕΩΝ ΥΓΕΙΟΝΟΜΙΚΗΣ ΜΕΡΙΜΝΑΣ	-0,8	4,5	5,3	13,1	15,2	7,5
ΗΜΙΘΕΑ ΜΟΝΟΠΡΟΣΩΠΗ Α.Ε.	-	-	-	-	-	-
ΕΥΡΩΚΛΙΝΙΚΗ ΑΘΗΝΩΝ Α.Ε.	-	344,3	106,9	-25,4	12,1	109,5
ΚΛΙΝΙΚΗ ΑΓΙΟΣ ΛΟΥΚΑΣ - ΝΟΣΗΛΕΥΤΙΚΗ Α.Ε.	7,5	8,8	12,0	-4,3	15,4	7,9
ΜΕΤΡΟΠΟΛΙΤΑΝ ΤΖΕΝΕΡΑΛ ΧΟΣΠΙΤΑΛ ΕΚΜΕΤΑΛΛΕΥΣΗΣ & ΛΕΙΤΟΥΡΓΙΑΣ ΦΟΡΕΩΝ ΥΓΕΙΟΝΟΜΙΚΗΣ ΜΕΡΙΜΝΑΣ ΜΟΝΟΠΡΟΣΩΠΗ Α.Ε.	1,6	0,5	0,5	-2,0	-2,1	-0,3
ΙΑΣΩ ΘΕΣΣΑΛΙΑΣ Α.Ε.	-	-	-	-	-	-
ΟΛΥΜΠΙΟΝ ΘΕΡΑΠΕΥΤΗΡΙΟΝ ΓΕΝΙΚΗ ΚΛΙΝΙΚΗ ΠΑΤΡΩΝ Α.Ε.	-98,6	-	-	-	-	-98,6
ΙΑΤΡΟΠΟΛΙΣ, ΙΔΙΩΤΙΚΗ ΚΛΙΝΙΚΗ, Α.Ε.	83,5	97,1	78,9	74,4	79,8	82,8
ΚΕΝΤΡΙΚΗ ΚΛΙΝΙΚΗ ΑΘΗΝΩΝ Α.Ε.	2,8	1,1	3,3	-3,4	5,8	1,9
ΔΡΑΓΙΝΗ, Ε. Δ., Α.Ε.	20,1	12,7	17,7	5,9	16,8	14,6
Ομάδα 12	1,7	54,2	27,7	8,3	19,7	22,3
Ομάδα 30	4,8	16,1	5,5	11,4	18,8	11,3

Πίνακας 5.82 (συνέχεια)

Επωνυμία	2017	2018	2019	2020	2021	Μ.Ο.Δ.
Μαιευτικές – Γυναικολογικές Κλινικές						
ΜΗΤΕΡΑ Α.Ε.	-3,2	44,0	52,6	29,0	21,7	28,8
ΛΗΤΩ ΓΕΝΙΚΗ, ΜΑΙΕΥΤΙΚΗ & ΓΥΝΑΙΚΟΛΟΓΙΚΗ ΚΛΙΝΙΚΗ Α.Ε.	-33,6	-14,1	-20,1	-20,3	-19,9	-21,6
ΙΔΙΩΤΙΚΟ ΜΑΙΕΥΤΗΡΙΟ ΠΑΤΡΩΝ Α.Ε.	-15,7	-62,9	-	-	105,8	9,0
ΓΕΝΕΣΙΣ Α.Ε.	4,0	1,8	5,3	8,7	16,1	7,2
ΡΕΑ ΜΑΙΕΥΤΙΚΗ ΓΥΝΑΙΚΟΛΟΓΙΚΗ ΚΛΙΝΙΚΗ Α.Ε.	12,9	9,9	9,7	6,0	10,5	9,8
ΘΗΛΕΟΣ ΥΓΕΙΑ Α.Ε.	-49,6	-26,9	-12,4	11,7	3,0	-14,8
Ομάδα 6	-14,2	-8,0	7,0	7,0	22,9	2,9
Διαγνωστικά κέντρα						
ΙΑΤΡΟΠΟΛΙΣ ΜΑΓΝΗΤΙΚΗ ΤΟΜΟΓΡΑΦΙΑ Α.Ε.	59,8	48,2	54,6	84,6	85,5	66,6
ΑΛΦΑ LAB Α.Ε.	-	-2,5	38,0	117,1	111,0	65,9
ΦΡΟΝΤΙΣ Α.Ε.	39,3	29,4	20,1	18,4	31,5	27,7
ΙΔΙΩΤΙΚΟ ΔΙΑΓΝΩΣΤΙΚΟ ΕΡΓΑΣΤΗΡΙΟ ΑΝΑΛΥΣΗ ΙΑΤΡΙΚΗ Α.Ε.	1,7	3,9	8,9	20,7	15,2	10,1
ΘΕΡΑΠΕΥΤΙΚΗ ΜΟΝΑΔΑ ΧΡΟΝΙΑΣ ΑΙΜΟΚΑΘΑΡΣΗΣ Α.Ε.	89,0	94,3	73,8	99,7	58,6	83,1
ΟΜΜΑ ΟΦΘΑΛΜΟΛΟΓΙΚΟ ΙΝΣΤΙΤΟΥΤΟ ΑΘΗΝΩΝ ΙΔΙΩΤΙΚΗ Μ.Η.Ν. Α.Ε.	4,9	4,5	3,7	3,5	10,9	5,5
OLYMPIC PIRAEUS ΙΔΙΩΤΙΚΟ ΠΟΛΥΙΑΤΡΕΙΟ - ΙΔΙΩΤΙΚΟ ΔΙΑΓΝΩΣΤΙΚΟ ΕΡΓΑΣΤΗΡΙΟ ΙΑΤΡΙΚΗ Α.Ε.	-9,8	-56,2	-0,4	13,6	89,9	7,4
ACCESS TO GENOME ATG I.K.E.	39,9	42,8	40,9	423,7	76,9	124,8
PLUSMA Α.Ε.	27,1	19,7	17,1	51,9	61,4	35,5
ΒΙΟΤΥΠΟΣ Α.Ε.	28,0	24,4	27,4	57,0	66,1	40,6
ΓΕΝΟΤΥΠΟΣ ΙΔΙΩΤΙΚΟ ΔΙΑΓΝΩΣΤΙΚΟ ΕΡΓΑΣΤΗΡΙΟ ΜΟΡΙΑΚΗΣ & ΚΥΤΤΑΡΟΓΕΝΕΤΙΚΗΣ ΑΝΑΛΥΣΗΣ, ΑΝΩΝΥΜΗ ΙΑΤΡΙΚΗ ΕΤΑΙΡΕΙΑ	-27,3	-	-	153,0	158,2	94,7
ΜΕΣΟΓΕΙΑΚΟ ΚΕΝΤΡΟ ΔΙΑΚΟΠΩΝ ΑΙΜΟΚΑΘΑΡΣΗΣ Α.Ε.	25,0	8,1	14,4	37,6	47,7	26,6
Ομάδα 12	25,2	19,7	27,1	90,1	67,8	46,0
Ομάδα 21	29,8	13,1	23,2	77,9	64,0	41,6
Αποδοτικότητα Απασχολούμενων Κεφαλαίων (%)						
Γενικές κλινικές						
ΙΑΤΡΙΚΟ ΑΘΗΝΩΝ Ε.Α.Ε.	1,1	1,6	1,9	0,4	5,0	2,0
ΥΓΕΙΑ ΔΙΑΓΝΩΣΤΙΚΟΝ & ΘΕΡΑΠΕΥΤΙΚΟΝ ΚΕΝΤΡΟΝ ΑΘΗΝΩΝ ΜΟΝΟΠΡΟΣΩΠΗ Α.Ε.	-3,5	5,7	8,9	5,9	5,6	4,5
ΠΕΡΣΕΥΣ ΜΟΝΟΠΡΟΣΩΠΗ Α.Ε. ΕΚΜΕΤΑΛΛΕΥΣΗΣ ΚΑΙ ΛΕΙΤΟΥΡΓΙΑΣ ΦΟΡΕΩΝ ΥΓΕΙΟΝΟΜΙΚΗΣ ΜΕΡΙΜΝΑΣ	-0,3	1,5	1,8	4,1	5,2	2,5
ΗΜΙΘΕΑ ΜΟΝΟΠΡΟΣΩΠΗ Α.Ε.	-18,1	-8,8	-11,8	-10,3	-10,2	-11,9
ΕΥΡΩΚΛΙΝΙΚΗ ΑΘΗΝΩΝ Α.Ε.	-1,9	1,3	2,3	-1,7	0,9	0,2
ΚΛΙΝΙΚΗ ΑΓΙΟΣ ΛΟΥΚΑΣ - ΝΟΣΗΛΕΥΤΙΚΗ Α.Ε.	2,4	3,0	4,2	-1,4	5,1	2,7

Πίνακας 5.82 (συνέχεια)

Επωνυμία	2017	2018	2019	2020	2021	Μ.Ο.Δ.
ΜΕΤΡΟΠΟΛΙΤΑΝ ΤΖΕΝΕΡΑΛ ΧΟΣΠΙΤΑΛ ΕΚΜΕΤΑΛΛΕΥΣΗΣ & ΛΕΙΤΟΥΡΓΙΑΣ ΦΟΡΕΩΝ ΥΓΕΙΟΝΟΜΙΚΗΣ ΜΕΡΙΜΝΑΣ ΜΟΝΟΠΡΟΣΩΠΗ Α.Ε.	0,3	0,1	0,1	-0,4	-0,5	-0,07
ΙΑΣΩ ΘΕΣΣΑΛΙΑΣ Α.Ε.	-5,2	-4,9	-6,8	-0,7	0,5	-3,4
ΟΛΥΜΠΙΟΝ ΘΕΡΑΠΕΥΤΗΡΙΟΝ ΓΕΝΙΚΗ ΚΛΙΝΙΚΗ ΠΑΤΡΩΝ Α.Ε.	-3,9	-3,9	-4,3	-1,5	-5,0	-3,7
ΙΑΤΡΟΠΟΛΙΣ, ΙΔΙΩΤΙΚΗ ΚΛΙΝΙΚΗ, Α.Ε.	37,3	53,5	51,4	48,4	55,6	49,3
ΚΕΝΤΡΙΚΗ ΚΛΙΝΙΚΗ ΑΘΗΝΩΝ Α.Ε.	2,4	0,9	2,7	-2,5	3,8	1,4
ΔΡΑΓΙΝΗ, Ε. Δ., Α.Ε.	6,1	4,0	5,3	1,6	5,1	4,4
Ομάδα 12	1,4	4,5	4,6	3,5	5,9	4,0
Ομάδα 30	0,2	-1,2	1,3	1,6	5,4	1,4
Μαιευτικές – Γυναικολογικές Κλινικές						
ΜΗΤΕΡΑ Α.Ε.	-0,2	3,2	7,6	7,4	6,2	4,9
ΛΗΤΩ ΓΕΝΙΚΗ, ΜΑΙΕΥΤΙΚΗ & ΓΥΝΑΙΚΟΛΟΓΙΚΗ ΚΛΙΝΙΚΗ Α.Ε.	-10,3	-4,2	-5,5	-5,8	-4,9	-6,1
ΙΔΙΩΤΙΚΟ ΜΑΙΕΥΤΗΡΙΟ ΠΑΤΡΩΝ Α.Ε.	-8,0	-29,0	-68,1	21,0	37,4	-9,3
ΓΕΝΕΣΙΣ Α.Ε.	2,8	1,2	3,7	5,9	9,1	4,6
ΡΕΑ ΜΑΙΕΥΤΙΚΗ ΓΥΝΑΙΚΟΛΟΓΙΚΗ ΚΛΙΝΙΚΗ Α.Ε.	4,4	3,6	4,1	2,5	4,4	3,8
ΘΗΛΕΟΣ ΥΓΕΙΑ Α.Ε.	-24,8	-11,2	-4,3	4,2	1,0	-7,0
Ομάδα 6	-6,0	-6,1	-10,4	5,9	8,9	-1,5
Διαγνωστικά κέντρα						
ΙΑΤΡΟΠΟΛΙΣ ΜΑΓΝΗΤΙΚΗ ΤΟΜΟΓΡΑΦΙΑ Α.Ε.	28,7	19,6	23,5	24,4	29,9	25,2
ΑΛΦΑ LAB Α.Ε.	-9,0	-0,2	3,6	58,4	57,5	22,1
ΦΡΟΝΤΙΣ Α.Ε.	21,7	17,3	9,5	10,9	13,4	14,5
ΙΔΙΩΤΙΚΟ ΔΙΑΓΝΩΣΤΙΚΟ ΕΡΓΑΣΤΗΡΙΟ ΑΝΑΛΥΣΗ ΙΑΤΡΙΚΗ Α.Ε.	0,5	1,2	2,8	7,9	6,4	3,8
ΘΕΡΑΠΕΥΤΙΚΗ ΜΟΝΑΔΑ ΧΡΟΝΙΑΣ ΑΙΜΟΚΑΘΑΡΣΗΣ Α.Ε.	25,2	29,5	19,0	39,1	21,6	26,9
ΟΜΜΑ ΟΦΘΑΛΜΟΛΟΓΙΚΟ ΙΝΣΤΙΤΟΥΤΟ ΑΘΗΝΩΝ ΙΔΙΩΤΙΚΗ Μ.Η.Ν. Α.Ε.	3,9	3,7	3,1	3,0	9,2	4,6
ΟΛΥΜΠΙΣ ΠΙΡΑΕΥΣ ΙΔΙΩΤΙΚΟ ΠΟΛΥΙΑΤΡΕΙΟ - ΙΔΙΩΤΙΚΟ ΔΙΑΓΝΩΣΤΙΚΟ ΕΡΓΑΣΤΗΡΙΟ ΙΑΤΡΙΚΗ Α.Ε.	-3,2	-9,7	-0,2	3,3	17,5	1,6
ACCESS TO GENOME ATG Ι.Κ.Ε.	9,2	10,5	9,1	46,9	46,0	24,3
PLUSMA Α.Ε.	20,5	15,8	13,2	40,9	49,8	28,0
ΒΙΟΤΥΠΟΣ Α.Ε.	18,9	15,7	20,6	17,6	24,4	19,4
ΓΕΝΟΤΥΠΟΣ ΙΔΙΩΤΙΚΟ ΔΙΑΓΝΩΣΤΙΚΟ ΕΡΓΑΣΤΗΡΙΟ ΜΟΡΙΑΚΗΣ & ΚΥΤΤΑΡΟΓΕΝΕΤΙΚΗΣ ΑΝΑΛΥΣΗΣ, ΑΝΩΝΥΜΗ ΙΑΤΡΙΚΗ ΕΤΑΙΡΕΙΑ	-5,8	-20,6	-20,0	74,5	73,6	20,3
ΜΕΣΟΓΕΙΑΚΟ ΚΕΝΤΡΟ ΔΙΑΚΟΠΩΝ ΑΙΜΟΚΑΘΑΡΣΗΣ Α.Ε.	11,2	3,3	6,7	9,1	14,4	8,9
Ομάδα 12	10,2	7,2	7,6	28,0	30,3	16,6
Ομάδα 21	8,4	8,3	9,3	25,0	24,0	15,0

Μ.Ο.Δ.: Μέσος όρος δεικτών

Πηγή: Δημοσιευμένοι ισολογισμοί, ICAP CRIF ΑΕ

Πίνακας 5.83 Δείκτες ρευστότητας εταιρειών του κλάδου (2017-2021)

Επωνυμία	2017	2018	2019	2020	2021	Μ.Ο.Δ.
Γενική Ρευστότητα (%)						
Γενικές κλινικές						
ΙΑΤΡΙΚΟ ΑΘΗΝΩΝ Ε.Α.Ε.	0,49	0,83	0,44	0,64	1,10	0,70
ΥΓΕΙΑ ΔΙΑΓΝΩΣΤΙΚΟΝ & ΘΕΡΑΠΕΥΤΙΚΟΝ ΚΕΝΤΡΟΝ ΑΘΗΝΩΝ ΜΟΝΟΠΡΟΣΩΠΗ Α.Ε.	1,63	1,97	2,17	0,54	1,14	1,49
ΠΕΡΣΕΥΣ ΜΟΝΟΠΡΟΣΩΠΗ Α.Ε.						
ΕΚΜΕΤΑΛΛΕΥΣΗΣ ΚΑΙ ΛΕΙΤΟΥΡΓΙΑΣ ΦΟΡΕΩΝ ΥΓΕΙΟΝΟΜΙΚΗΣ ΜΕΡΙΜΝΑΣ	1,03	0,86	0,90	0,98	1,18	0,99
ΗΜΙΘΕΑ ΜΟΝΟΠΡΟΣΩΠΗ Α.Ε.	0,38	0,34	0,25	0,31	0,29	0,32
ΕΥΡΩΚΛΙΝΙΚΗ ΑΘΗΝΩΝ Α.Ε.	0,29	0,61	0,66	0,92	0,90	0,68
ΚΛΙΝΙΚΗ ΑΓΙΟΣ ΛΟΥΚΑΣ - ΝΟΣΗΛΕΥΤΙΚΗ Α.Ε.	1,16	1,24	1,38	1,72	1,72	1,44
ΜΕΤΡΟΠΟΛΙΤΑΝ ΤΖΕΝΕΡΑΛ ΧΟΣΠΙΤΑΛ						
ΕΚΜΕΤΑΛΛΕΥΣΗΣ & ΛΕΙΤΟΥΡΓΙΑΣ ΦΟΡΕΩΝ ΥΓΕΙΟΝΟΜΙΚΗΣ ΜΕΡΙΜΝΑΣ ΜΟΝΟΠΡΟΣΩΠΗ Α.Ε.	1,18	1,01	0,79	1,40	1,21	1,12
ΙΑΣΩ ΘΕΣΣΑΛΙΑΣ Α.Ε.	0,40	0,25	0,29	0,58	0,79	0,46
ΟΛΥΜΠΙΟΝ ΘΕΡΑΠΕΥΤΗΡΙΟΝ ΓΕΝΙΚΗ ΚΛΙΝΙΚΗ ΠΑΤΡΩΝ Α.Ε.	0,20	0,20	0,18	0,19	0,17	0,19
ΙΑΤΡΟΠΟΛΙΣ, ΙΔΙΩΤΙΚΗ ΚΛΙΝΙΚΗ, Α.Ε.	1,55	2,15	2,31	2,26	2,45	2,14
ΚΕΝΤΡΙΚΗ ΚΛΙΝΙΚΗ ΑΘΗΝΩΝ Α.Ε.	3,64	3,21	2,87	2,76	3,93	3,28
ΔΡΑΓΙΝΗ, Ε. Δ., Α.Ε.	0,98	0,97	0,86	0,85	0,93	0,92
Ομάδα 12	1,08	1,14	1,09	1,10	1,32	1,14
Ομάδα 30	1,90	1,43	1,83	1,41	1,61	1,64
Μαιευτικές – Γυναικολογικές Κλινικές						
ΜΗΤΕΡΑ Α.Ε.	0,61	0,57	0,71	1,21	0,96	0,81
ΛΗΤΩ ΓΕΝΙΚΗ, ΜΑΙΕΥΤΙΚΗ & ΓΥΝΑΙΚΟΛΟΓΙΚΗ ΚΛΙΝΙΚΗ Α.Ε.	0,30	0,28	0,16	0,59	0,84	0,43
ΙΔΙΩΤΙΚΟ ΜΑΙΕΥΤΗΡΙΟ ΠΑΤΡΩΝ Α.Ε.	2,31	2,14	0,28	0,41	1,05	1,24
ΓΕΝΕΣΙΣ Α.Ε.	0,96	1,04	1,01	1,01	0,71	0,95
ΡΕΑ ΜΑΙΕΥΤΙΚΗ ΓΥΝΑΙΚΟΛΟΓΙΚΗ ΚΛΙΝΙΚΗ Α.Ε.	1,75	1,87	2,61	2,56	2,17	2,19
ΘΗΛΕΟΣ ΥΓΕΙΑ Α.Ε.	1,99	1,72	1,50	1,47	1,40	1,61
Ομάδα 6	1,32	1,27	1,04	1,21	1,19	1,21
Διαγνωστικά κέντρα						
ΙΑΤΡΟΠΟΛΙΣ ΜΑΓΝΗΤΙΚΗ ΤΟΜΟΓΡΑΦΙΑ Α.Ε.	0,62	0,65	0,33	0,34	0,55	0,50
ΑΛΦΑ LAB Α.Ε.	0,84	1,02	1,07	1,78	1,96	1,33
ΦΡΟΝΤΙΣ Α.Ε.	1,81	3,18	0,94	1,10	2,47	1,90
ΙΔΙΩΤΙΚΟ ΔΙΑΓΝΩΣΤΙΚΟ ΕΡΓΑΣΤΗΡΙΟ ΑΝΑΛΥΣΗ ΙΑΤΡΙΚΗ Α.Ε.	1,65	1,65	1,68	1,74	1,81	1,71
ΘΕΡΑΠΕΥΤΙΚΗ ΜΟΝΑΔΑ ΧΡΟΝΙΑΣ ΑΙΜΟΚΑΘΑΡΣΗΣ Α.Ε.	3,42	2,60	1,69	2,66	2,41	2,56
ΟΜΜΑ ΟΦΘΑΛΜΟΛΟΓΙΚΟ						
ΙΝΣΤΙΤΟΥΤΟ ΑΘΗΝΩΝ ΙΔΙΩΤΙΚΗ Μ.Η.Ν. Α.Ε.	1,49	1,00	0,98	0,96	1,28	1,14
OLYMPIC PIRAEUS ΙΔΙΩΤΙΚΟ ΠΟΛΥΙΑΤΡΕΙΟ - ΙΔΙΩΤΙΚΟ ΔΙΑΓΝΩΣΤΙΚΟ ΕΡΓΑΣΤΗΡΙΟ ΙΑΤΡΙΚΗ Α.Ε.	0,55	0,19	0,63	0,81	0,85	0,61
ACCESS TO GENOME ATG I.K.E.	1,19	1,20	1,11	1,04	2,40	1,39

Πίνακας 5.83 (συνέχεια)

Επωνυμία	2017	2018	2019	2020	2021	Μ.Ο.Δ.
PLUSMA Α.Ε.	4,45	5,41	6,12	5,08	5,37	5,28
ΒΙΟΤΥΠΟΣ Α.Ε.	2,27	1,92	3,18	1,49	1,07	1,99
ΓΕΝΟΤΥΠΟΣ ΙΔΙΩΤΙΚΟ ΔΙΑΓΝΩΣΤΙΚΟ ΕΡΓΑΣΤΗΡΙΟ ΜΟΡΙΑΚΗΣ & ΚΥΤΤΑΡΟΓΕΝΕΤΙΚΗΣ ΑΝΑΛΥΣΗΣ, ΑΝΩΝΥΜΗ ΙΑΤΡΙΚΗ ΕΤΑΙΡΕΙΑ	0,80	0,73	0,69	1,72	1,56	1,10
ΜΕΣΟΓΕΙΑΚΟ ΚΕΝΤΡΟ ΔΙΑΚΟΠΩΝ ΑΙΜΟΚΑΘΑΡΣΗΣ Α.Ε.	1,03	0,98	1,13	0,62	0,45	0,84
Ομάδα 12	1,68	1,71	1,63	1,61	1,85	1,69
Ομάδα 21	1,51	1,49	1,35	1,42	1,49	1,45

Ταμειακή Ρευστότητα (%)

Γενικές κλινικές						
ΙΑΤΡΙΚΟ ΑΘΗΝΩΝ Ε.Α.Ε.	0,01	0,02	0,02	0,20	0,35	0,12
ΥΓΕΙΑ ΔΙΑΓΝΩΣΤΙΚΟΝ & ΘΕΡΑΠΕΥΤΙΚΟΝ ΚΕΝΤΡΟΝ ΑΘΗΝΩΝ ΜΟΝΟΠΡΟΣΩΠΗ Α.Ε.	0,13	0,20	0,76	0,05	0,22	0,27
ΠΕΡΣΕΥΣ ΜΟΝΟΠΡΟΣΩΠΗ Α.Ε. ΕΚΜΕΤΑΛΛΕΥΣΗΣ ΚΑΙ ΛΕΙΤΟΥΡΓΙΑΣ ΦΟΡΕΩΝ ΥΓΕΙΟΝΟΜΙΚΗΣ ΜΕΡΙΜΝΑΣ	0,09	0,08	0,14	0,10	0,30	0,14
ΗΜΙΘΕΑ ΜΟΝΟΠΡΟΣΩΠΗ Α.Ε.	0,05	0,02	0,01	0,01	0,01	0,02
ΕΥΡΩΚΛΙΝΙΚΗ ΑΘΗΝΩΝ Α.Ε.	0,01	0,02	0,07	0,19	0,14	0,09
ΚΛΙΝΙΚΗ ΑΓΙΟΣ ΛΟΥΚΑΣ - ΝΟΣΗΛΕΥΤΙΚΗ Α.Ε.	0,16	0,19	0,27	0,51	0,58	0,34
ΜΕΤΡΟΠΟΛΙΤΑΝ ΤΖΕΝΕΡΑΛ ΧΟΣΠΙΤΑΛ ΕΚΜΕΤΑΛΛΕΥΣΗΣ & ΛΕΙΤΟΥΡΓΙΑΣ ΦΟΡΕΩΝ ΥΓΕΙΟΝΟΜΙΚΗΣ ΜΕΡΙΜΝΑΣ ΜΟΝΟΠΡΟΣΩΠΗ Α.Ε.	0,10	0,22	0,009	0,17	0,04	0,11
ΙΑΣΩ ΘΕΣΣΑΛΙΑΣ Α.Ε.	0,03	0,03	0,02	0,13	0,19	0,08
ΟΛΥΜΠΙΟΝ ΘΕΡΑΠΕΥΤΗΡΙΟΝ ΓΕΝΙΚΗ ΚΛΙΝΙΚΗ ΠΑΤΡΩΝ Α.Ε.	0,02	0,01	0,01	0,03	0,01	0,02
ΙΑΤΡΟΠΟΛΙΣ, ΙΔΙΩΤΙΚΗ ΚΛΙΝΙΚΗ, Α.Ε.	0,38	0,48	0,15	0,52	0,70	0,45
ΚΕΝΤΡΙΚΗ ΚΛΙΝΙΚΗ ΑΘΗΝΩΝ Α.Ε.	1,55	0,93	0,97	1,31	1,59	1,27
ΔΡΑΓΙΝΗ, Ε. Δ., Α.Ε.	0,11	0,15	0,21	0,26	0,28	0,20
Ομάδα 12	0,22	0,20	0,22	0,29	0,37	0,26
Ομάδα 30	0,84	0,55	0,93	0,57	0,67	0,71

Μαιευτικές – Γυναικολογικές Κλινικές

ΜΗΤΕΡΑ Α.Ε.	0,09	0,02	0,17	0,30	0,08	0,13
ΛΗΤΩ ΓΕΝΙΚΗ, ΜΑΙΕΥΤΙΚΗ & ΓΥΝΑΙΚΟΛΟΓΙΚΗ ΚΛΙΝΙΚΗ Α.Ε.	0,06	0,02	0,02	0,23	0,07	0,08
ΙΔΙΩΤΙΚΟ ΜΑΙΕΥΤΗΡΙΟ ΠΑΤΡΩΝ Α.Ε.	1,05	0,62	0,08	0,20	1,02	0,60
ΓΕΝΕΣΙΣ Α.Ε.	0,27	0,31	0,40	0,26	0,10	0,27
ΡΕΑ ΜΑΙΕΥΤΙΚΗ ΓΥΝΑΙΚΟΛΟΓΙΚΗ ΚΛΙΝΙΚΗ Α.Ε.	1,21	1,31	1,45	1,38	1,13	1,30
ΘΗΛΕΟΣ ΥΓΕΙΑ Α.Ε.	0,000	0,000	0,000	0,000	0,000	0,000
Ομάδα 6	0,45	0,38	0,35	0,40	0,40	0,39

Διαγνωστικά κέντρα

ΙΑΤΡΟΠΟΛΙΣ ΜΑΓΝΗΤΙΚΗ ΤΟΜΟΓΡΑΦΙΑ Α.Ε.	0,45	0,34	0,06	0,05	0,29	0,24
ΑΛΦΑ LAB Α.Ε.	0,06	0,03	0,03	0,19	0,05	0,07
ΦΡΟΝΤΙΣ Α.Ε.	0,21	1,65	0,61	0,52	1,57	0,91
ΙΔΙΩΤΙΚΟ ΔΙΑΓΝΩΣΤΙΚΟ ΕΡΓΑΣΤΗΡΙΟ ΑΝΑΛΥΣΗ ΙΑΤΡΙΚΗ Α.Ε.	0,12	0,13	0,17	0,20	0,13	0,15

Πίνακας 5.83 (συνέχεια)

Επωνυμία	2017	2018	2019	2020	2021	Μ.Ο.Δ.
ΘΕΡΑΠΕΥΤΙΚΗ ΜΟΝΑΔΑ ΧΡΟΝΙΑΣ ΑΙΜΟΚΑΘΑΡΣΗΣ Α.Ε.	1,26	1,40	1,04	1,23	1,50	1,29
ΟΜΜΑ ΟΦΘΑΛΜΟΛΟΓΙΚΟ ΙΝΣΤΙΤΟΥΤΟ ΑΘΗΝΩΝ ΙΔΙΩΤΙΚΗ Μ.Η.Ν. Α.Ε.	0,58	0,32	0,39	0,54	0,87	0,54
ΟΛΥΜΠΙΟΣ ΠΙΡΑΕΥΣ ΙΔΙΩΤΙΚΟ ΠΟΛΥΙΑΤΡΕΙΟ - ΙΔΙΩΤΙΚΟ ΔΙΑΓΝΩΣΤΙΚΟ ΕΡΓΑΣΤΗΡΙΟ ΙΑΤΡΙΚΗ Α.Ε.	0,000	0,000	0,02	0,000	0,45	0,09
ACCESS TO GENOME ATG I.K.E.	0,49	0,35	0,32	0,51	1,96	0,73
PLUSMA Α.Ε.	2,03	3,01	3,75	3,29	3,64	3,14
ΒΙΟΤΥΠΟΣ Α.Ε.	1,38	1,51	2,19	0,90	0,77	1,35
ΓΕΝΟΤΥΠΟΣ ΙΔΙΩΤΙΚΟ ΔΙΑΓΝΩΣΤΙΚΟ ΕΡΓΑΣΤΗΡΙΟ ΜΟΡΙΑΚΗΣ & ΚΥΤΤΑΡΟΓΕΝΕΤΙΚΗΣ ΑΝΑΛΥΣΗΣ, ΑΝΩΝΥΜΗ ΙΑΤΡΙΚΗ ΕΤΑΙΡΕΙΑ	0,01	0,006	0,005	0,69	0,51	0,25
ΜΕΣΟΓΕΙΑΚΟ ΚΕΝΤΡΟ ΔΙΑΚΟΠΩΝ ΑΙΜΟΚΑΘΑΡΣΗΣ Α.Ε.	0,02	0,04	0,19	0,13	0,10	0,10
Ομάδα 12	0,55	0,73	0,73	0,69	0,99	0,74
Ομάδα 21	0,49	0,58	0,59	0,70	0,77	0,63

Μ.Ο.Δ.: Μέσος όρος δεικτών

Πηγή: Δημοσιευμένοι ισολογισμοί, ICAP CRIF AE

Πίνακας 5.84 Δείκτες χρηματοοικονομικής διάρθρωσης εταιρειών του κλάδου (2017-2021)

Επωνυμία	2017	2018	2019	2020	2021	Μ.Ο.Δ.
Σχέση Ξένων προς Ίδια Κεφάλαια (:1)						
Γενικές κλινικές						
ΙΑΤΡΙΚΟ ΑΘΗΝΩΝ Ε.Α.Ε.	4,70	4,20	3,96	4,25	3,29	4,08
ΥΓΕΙΑ ΔΙΑΓΝΩΣΤΙΚΟΝ & ΘΕΡΑΠΕΥΤΙΚΟΝ ΚΕΝΤΡΟΝ ΑΘΗΝΩΝ ΜΟΝΟΠΡΟΣΩΠΗ Α.Ε.	1,02	0,84	0,76	1,39	1,21	1,04
ΠΕΡΣΕΥΣ ΜΟΝΟΠΡΟΣΩΠΗ Α.Ε.	1,64	1,97	2,02	2,22	1,91	1,95
ΕΚΜΕΤΑΛΛΕΥΣΗΣ ΚΑΙ ΛΕΙΤΟΥΡΓΙΑΣ ΦΟΡΕΩΝ ΥΓΕΙΟΝΟΜΙΚΗΣ ΜΕΡΙΜΝΑΣ ΗΜΙΘΕΑ ΜΟΝΟΠΡΟΣΩΠΗ Α.Ε.	-	-	-	-	-	-
ΕΥΡΩΚΛΙΝΙΚΗ ΑΘΗΝΩΝ Α.Ε.	-	-	46,29	13,60	12,70	24,20
ΚΛΙΝΙΚΗ ΑΓΙΟΣ ΛΟΥΚΑΣ - ΝΟΣΗΛΕΥΤΙΚΗ Α.Ε.	2,08	1,91	1,83	2,11	2,01	1,99
ΜΕΤΡΟΠΟΛΙΤΑΝ ΤΖΕΝΕΡΑΛ ΧΟΣΠΙΤΑΛ ΕΚΜΕΤΑΛΛΕΥΣΗΣ & ΛΕΙΤΟΥΡΓΙΑΣ ΦΟΡΕΩΝ ΥΓΕΙΟΝΟΜΙΚΗΣ ΜΕΡΙΜΝΑΣ ΜΟΝΟΠΡΟΣΩΠΗ Α.Ε.	4,22	2,87	3,14	3,42	3,58	3,45
ΙΑΣΩ ΘΕΣΣΑΛΙΑΣ Α.Ε.	-	-	-	-	-	-
ΟΛΥΜΠΙΟΝ ΘΕΡΑΠΕΥΤΗΡΙΟΝ ΓΕΝΙΚΗ ΚΛΙΝΙΚΗ ΠΑΤΡΩΝ Α.Ε.	24,49	-	-	-	-	24,49
ΙΑΤΡΟΠΟΛΙΣ, ΙΔΙΩΤΙΚΗ ΚΛΙΝΙΚΗ, Α.Ε.	1,24	0,81	0,53	0,54	0,43	0,71
ΚΕΝΤΡΙΚΗ ΚΛΙΝΙΚΗ ΑΘΗΝΩΝ Α.Ε.	0,20	0,23	0,22	0,33	0,53	0,30
ΔΡΑΓΙΝΗ, Ε. Δ., Α.Ε.	2,31	2,19	2,36	2,73	2,33	2,38
Ομάδα 12	4,65	1,88	6,79	3,40	3,11	3,97
Ομάδα 30	3,01	1,97	3,89	3,66	2,17	2,94

Πίνακας 5.84 (συνέχεια)

Επωνυμία	2017	2018	2019	2020	2021	Μ.Ο.Δ.
Μαιευτικές – Γυναικολογικές Κλινικές						
ΜΗΤΕΡΑ Α.Ε.	18,94	12,78	5,91	2,90	2,47	8,60
ΛΗΤΩ ΓΕΝΙΚΗ, ΜΑΙΕΥΤΙΚΗ & ΓΥΝΑΙΚΟΛΟΓΙΚΗ ΚΛΙΝΙΚΗ Α.Ε.	2,27	2,36	2,63	2,53	3,03	2,56
ΙΔΙΩΤΙΚΟ ΜΑΙΕΥΤΗΡΙΟ ΠΑΤΡΩΝ Α.Ε.	0,98	1,17	-	23,37	1,83	6,84
ΓΕΝΕΣΙΣ Α.Ε.	0,41	0,45	0,43	0,47	0,76	0,51
ΡΕΑ ΜΑΙΕΥΤΙΚΗ ΓΥΝΑΙΚΟΛΟΓΙΚΗ ΚΛΙΝΙΚΗ Α.Ε.	1,96	1,72	1,39	1,36	1,41	1,57
ΘΗΛΕΟΣ ΥΓΕΙΑ Α.Ε.	1,00	1,40	1,91	1,78	2,10	1,64
Ομάδα 6	4,26	3,31	2,45	5,40	1,93	3,47
Διαγνωστικά κέντρα						
ΙΑΤΡΟΠΟΛΙΣ ΜΑΓΝΗΤΙΚΗ ΤΟΜΟΓΡΑΦΙΑ Α.Ε.	1,09	1,46	1,33	2,47	1,86	1,64
ΑΛΦΑ LAB Α.Ε.	-	11,69	9,44	1,01	0,93	5,77
ΦΡΟΝΤΙΣ Α.Ε.	0,81	0,70	1,11	0,68	1,36	0,93
ΙΔΙΩΤΙΚΟ ΔΙΑΓΝΩΣΤΙΚΟ ΕΡΓΑΣΤΗΡΙΟ ΑΝΑΛΥΣΗ ΙΑΤΡΙΚΗ Α.Ε.	2,25	2,23	2,17	1,63	1,38	1,93
ΘΕΡΑΠΕΥΤΙΚΗ ΜΟΝΑΔΑ ΧΡΟΝΙΑΣ ΑΙΜΟΚΑΘΑΡΣΗΣ Α.Ε.	2,53	2,20	2,88	1,55	1,72	2,17
ΟΜΜΑ ΟΦΘΑΛΜΟΛΟΓΙΚΟ ΙΝΣΤΙΤΟΥΤΟ ΑΘΗΝΩΝ ΙΔΙΩΤΙΚΗ Μ.Η.Ν. Α.Ε.	0,25	0,22	0,20	0,16	0,18	0,20
OLYMPIC PIRAEUS ΙΔΙΩΤΙΚΟ ΠΟΛΥΙΑΤΡΕΙΟ - ΙΔΙΩΤΙΚΟ ΔΙΑΓΝΩΣΤΙΚΟ ΕΡΓΑΣΤΗΡΙΟ ΙΑΤΡΙΚΗ Α.Ε.	2,04	4,78	1,82	3,08	4,14	3,17
ACCESS TO GENOME ATG I.K.E.	3,34	3,07	3,50	8,03	0,67	3,72
PLUSMA Α.Ε.	0,32	0,25	0,29	0,27	0,23	0,27
ΒΙΟΤΥΠΟΣ Α.Ε.	0,48	0,55	0,33	2,24	1,71	1,06
ΓΕΝΟΤΥΠΟΣ ΙΔΙΩΤΙΚΟ ΔΙΑΓΝΩΣΤΙΚΟ ΕΡΓΑΣΤΗΡΙΟ ΜΟΡΙΑΚΗΣ & ΚΥΤΤΑΡΟΓΕΝΕΤΙΚΗΣ ΑΝΑΛΥΣΗΣ, ΑΝΩΝΥΜΗ ΙΑΤΡΙΚΗ ΕΤΑΙΡΕΙΑ	3,70	-	-	1,05	1,15	1,97
ΜΕΣΟΓΕΙΑΚΟ ΚΕΝΤΡΟ ΔΙΑΚΟΠΩΝ ΑΙΜΟΚΑΘΑΡΣΗΣ Α.Ε.	1,23	1,43	1,17	3,14	2,32	1,86
Ομάδα 12	1,64	2,60	2,20	2,11	1,47	2,00
Ομάδα 21	3,52	3,78	3,16	3,24	2,07	3,15
Δείκτης Παγιοποίησης (%)						
Γενικές κλινικές						
ΙΑΤΡΙΚΟ ΑΘΗΝΩΝ Ε.Α.Ε.	64,9	66,9	70,5	62,9	62,7	65,6
ΥΓΕΙΑ ΔΙΑΓΝΩΣΤΙΚΟΝ & ΘΕΡΑΠΕΥΤΙΚΟΝ ΚΕΝΤΡΟΝ ΑΘΗΝΩΝ ΜΟΝΟΠΡΟΣΩΠΗ Α.Ε.	77,5	75,7	66,9	81,9	81,7	76,8
ΠΕΡΣΕΥΣ ΜΟΝΟΠΡΟΣΩΠΗ Α.Ε. ΕΚΜΕΤΑΛΛΕΥΣΗΣ ΚΑΙ ΛΕΙΤΟΥΡΓΙΑΣ ΦΟΡΕΩΝ ΥΓΕΙΟΝΟΜΙΚΗΣ ΜΕΡΙΜΝΑΣ	54,9	65,1	64,3	68,4	68,7	64,3
ΗΜΙΘΕΑ ΜΟΝΟΠΡΟΣΩΠΗ Α.Ε.	86,1	86,1	87,2	82,7	80,6	84,5
ΕΥΡΩΚΛΙΝΙΚΗ ΑΘΗΝΩΝ Α.Ε.	74,8	73,6	71,6	65,3	61,8	69,4
ΚΛΙΝΙΚΗ ΑΓΙΟΣ ΛΟΥΚΑΣ - ΝΟΣΗΛΕΥΤΙΚΗ Α.Ε.	51,8	55,1	56,1	53,4	50,9	53,5

Πίνακας 5.84 (συνέχεια)

Επωνυμία	2017	2018	2019	2020	2021	Μ.Ο.Δ.
ΜΕΤΡΟΠΟΛΙΤΑΝ ΤΖΕΝΕΡΑΛ ΧΟΣΠΙΤΑΛ ΕΚΜΕΤΑΛΛΕΥΣΗΣ & ΛΕΙΤΟΥΡΓΙΑΣ ΦΟΡΕΩΝ ΥΓΕΙΟΝΟΜΙΚΗΣ ΜΕΡΙΜΝΑΣ ΜΟΝΟΠΡΟΣΩΠΗ Α.Ε.	57,9	62,7	65,5	61,8	62,1	62,0
ΙΑΣΩ ΘΕΣΣΑΛΙΑΣ Α.Ε.	87,9	89,7	94,5	91,4	88,8	90,4
ΟΛΥΜΠΙΟΝ ΘΕΡΑΠΕΥΤΗΡΙΟΝ ΓΕΝΙΚΗ ΚΛΙΝΙΚΗ ΠΑΤΡΩΝ Α.Ε.	84,1	84,0	84,8	83,8	84,7	84,3
ΙΑΤΡΟΠΟΛΙΣ, ΙΔΙΩΤΙΚΗ ΚΛΙΝΙΚΗ, Α.Ε.	22,3	20,8	22,5	23,6	29,5	23,7
ΚΕΝΤΡΙΚΗ ΚΛΙΝΙΚΗ ΑΘΗΝΩΝ Α.Ε.	44,4	44,5	51,4	52,9	47,3	48,1
ΔΡΑΓΙΝΗ, Ε. Δ., Α.Ε.	47,1	45,2	51,6	54,5	48,1	49,3
Ομάδα 12	62,8	64,1	65,6	65,2	63,9	64,3
Ομάδα 30	53,2	55,1	57,1	57,4	55,4	55,6
Μαιευτικές – Γυναικολογικές Κλινικές						
ΜΗΤΕΡΑ Α.Ε.	75,7	76,3	77,5	69,8	73,7	74,6
ΛΗΤΩ ΓΕΝΙΚΗ, ΜΑΙΕΥΤΙΚΗ & ΓΥΝΑΙΚΟΛΟΓΙΚΗ ΚΛΙΝΙΚΗ Α.Ε.	86,1	86,6	92,2	78,7	79,0	84,5
ΙΔΙΩΤΙΚΟ ΜΑΙΕΥΤΗΡΙΟ ΠΑΤΡΩΝ Α.Ε.	20,9	32,1	71,6	67,1	40,2	46,4
ΓΕΝΕΣΙΣ Α.Ε.	93,3	87,9	86,2	86,5	83,2	87,4
ΡΕΑ ΜΑΙΕΥΤΙΚΗ ΓΥΝΑΙΚΟΛΟΓΙΚΗ ΚΛΙΝΙΚΗ Α.Ε.	80,6	80,8	86,2	81,4	78,1	81,4
ΘΗΛΕΟΣ ΥΓΕΙΑ Α.Ε.	0,3	0,00	1,9	6,0	9,8	3,6
Ομάδα 6	59,5	60,6	69,3	64,9	60,7	63,0
Διαγνωστικά κέντρα						
ΙΑΤΡΟΠΟΛΙΣ ΜΑΓΝΗΤΙΚΗ ΤΟΜΟΓΡΑΦΙΑ Α.Ε.	71,7	70,5	84,3	81,8	75,5	76,8
ΑΛΦΑ LAB Α.Ε.	19,8	21,5	21,1	12,1	7,5	16,4
ΦΡΟΝΤΙΣ Α.Ε.	56,5	59,0	66,8	73,8	56,6	62,5
ΙΔΙΩΤΙΚΟ ΔΙΑΓΝΩΣΤΙΚΟ ΕΡΓΑΣΤΗΡΙΟ ΑΝΑΛΥΣΗ ΙΑΤΡΙΚΗ Α.Ε.	4,9	5,2	4,1	8,9	10,3	6,7
ΘΕΡΑΠΕΥΤΙΚΗ ΜΟΝΑΔΑ ΧΡΟΝΙΑΣ ΑΙΜΟΚΑΘΑΡΣΗΣ Α.Ε.	37,7	35,8	31,3	24,1	24,1	30,6
ΟΜΜΑ ΟΦΘΑΛΜΟΛΟΓΙΚΟ ΙΝΣΤΙΤΟΥΤΟ ΑΘΗΝΩΝ ΙΔΙΩΤΙΚΗ Μ.Η.Ν. Α.Ε.	89,4	92,4	91,6	89,9	84,5	89,6
ΟΛΥΜΠΙΣ ΠΙΡΑΕΥΣ ΙΔΙΩΤΙΚΟ ΠΟΛΥΙΑΤΡΕΙΟ - ΙΔΙΩΤΙΚΟ ΔΙΑΓΝΩΣΤΙΚΟ ΕΡΓΑΣΤΗΡΙΟ ΙΑΤΡΙΚΗ Α.Ε.	63,3	86,1	67,1	73,6	67,4	71,5
ACCESS TO GENOME ATG I.K.E.	24,6	21,9	28,5	12,6	15,2	20,5
PLUSMA Α.Ε.	10,7	12,0	9,9	4,8	4,4	8,3
ΒΙΟΤΥΠΟΣ Α.Ε.	45,4	43,9	44,8	35,2	45,7	43,0
ΓΕΝΟΤΥΠΟΣ ΙΔΙΩΤΙΚΟ ΔΙΑΓΝΩΣΤΙΚΟ ΕΡΓΑΣΤΗΡΙΟ ΜΟΡΙΑΚΗΣ & ΚΥΤΤΑΡΟΓΕΝΕΤΙΚΗΣ ΑΝΑΛΥΣΗΣ, ΑΝΩΝΥΜΗ ΙΑΤΡΙΚΗ ΕΤΑΙΡΕΙΑ	37,2	22,2	17,0	11,6	16,7	20,9
ΜΕΣΟΓΕΙΑΚΟ ΚΕΝΤΡΟ ΔΙΑΚΟΠΩΝ ΑΙΜΟΚΑΘΑΡΣΗΣ Α.Ε.	50,9	63,5	67,1	67,6	77,3	65,3
Ομάδα 12	42,7	44,5	44,5	41,3	40,4	42,7
Ομάδα 21	40,7	43,0	44,4	38,4	39,9	41,3

Πίνακας 5.84 (συνέχεια)

Επωνυμία	2017	2018	2019	2020	2021	Μ.Ο.Δ.
Κάλυψη Χρηματοοικονομικών Δαπανών						
Γενικές κλινικές						
ΙΑΤΡΙΚΟ ΑΘΗΝΩΝ Ε.Α.Ε.	-	1,7	2,1	1,3	4,4	2,4
ΥΓΕΙΑ ΔΙΑΓΝΩΣΤΙΚΟΝ & ΘΕΡΑΠΕΥΤΙΚΟΝ ΚΕΝΤΡΟΝ ΑΘΗΝΩΝ ΜΟΝΟΠΡΟΣΩΠΗ Α.Ε.	0,7	3,5	7,6	8,3	4,7	5,0
ΠΕΡΣΕΥΣ ΜΟΝΟΠΡΟΣΩΠΗ Α.Ε.	0,8	2,0	2,1	3,9	4,6	2,7
ΕΚΜΕΤΑΛΛΕΥΣΗΣ ΚΑΙ ΛΕΙΤΟΥΡΓΙΑΣ ΦΟΡΕΩΝ ΥΓΕΙΟΝΟΜΙΚΗΣ ΜΕΡΙΜΝΑΣ ΗΜΙΘΕΑ ΜΟΝΟΠΡΟΣΩΠΗ Α.Ε.	-	-	-	-	-	-
ΕΥΡΩΚΛΙΝΙΚΗ ΑΘΗΝΩΝ Α.Ε.	0,2	1,5	1,8	0,3	1,4	1,1
ΚΛΙΝΙΚΗ ΑΓΙΟΣ ΛΟΥΚΑΣ - ΝΟΣΗΛΕΥΤΙΚΗ Α.Ε.	2,0	2,4	3,6	-	6,9	3,7
ΜΕΤΡΟΠΟΛΙΤΑΝ ΤΖΕΝΕΡΑΛ ΧΟΣΠΙΤΑΛ ΕΚΜΕΤΑΛΛΕΥΣΗΣ & ΛΕΙΤΟΥΡΓΙΑΣ ΦΟΡΕΩΝ ΥΓΕΙΟΝΟΜΙΚΗΣ ΜΕΡΙΜΝΑΣ ΜΟΝΟΠΡΟΣΩΠΗ Α.Ε.	1,3	1,1	1,1	0,7	0,7	1,0
ΙΑΣΩ ΘΕΣΣΑΛΙΑΣ Α.Ε.	-	-	-	0,8	1,2	1,0
ΟΛΥΜΠΙΟΝ ΘΕΡΑΠΕΥΤΗΡΙΟΝ ΓΕΝΙΚΗ ΚΛΙΝΙΚΗ ΠΑΤΡΩΝ Α.Ε.	-	-	-	-	-	-
ΙΑΤΡΟΠΟΛΙΣ, ΙΔΙΩΤΙΚΗ ΚΛΙΝΙΚΗ, Α.Ε.	82,7	195,3	175,3	922,1	-	343,9
ΚΕΝΤΡΙΚΗ ΚΛΙΝΙΚΗ ΑΘΗΝΩΝ Α.Ε.	3,6	11,8	19,3	-	13,5	12,0
ΔΡΑΓΙΝΗ, Ε. Δ., Α.Ε.	6,1	4,6	7,1	2,8	8,0	5,7
Ομάδα 12	12,2	24,9	24,4	117,5	5,0	36,8
Ομάδα 30	31,5	26,7	74,3	54,4	26,1	42,6
Μαιευτικές – Γυναικολογικές Κλινικές						
ΜΗΤΕΡΑ Α.Ε.	0,9	2,5	4,5	6,3	5,7	4,0
ΛΗΤΩ ΓΕΝΙΚΗ, ΜΑΙΕΥΤΙΚΗ & ΓΥΝΑΙΚΟΛΟΓΙΚΗ ΚΛΙΝΙΚΗ Α.Ε.	-	-	-	-	-	-
ΙΔΙΩΤΙΚΟ ΜΑΙΕΥΤΗΡΙΟ ΠΑΤΡΩΝ Α.Ε.	-	-	-	12,6	30,2	21,4
ΓΕΝΕΣΙΣ Α.Ε.	5,7	3,1	12,4	21,0	21,5	12,7
ΡΕΑ ΜΑΙΕΥΤΙΚΗ ΓΥΝΑΙΚΟΛΟΓΙΚΗ ΚΛΙΝΙΚΗ Α.Ε.	2,9	2,4	5,1	2,3	4,0	3,3
ΘΗΛΕΟΣ ΥΓΕΙΑ Α.Ε.	-	-	-	-	-	-
Ομάδα 6	3,2	2,7	7,3	10,5	15,3	7,8
Διαγνωστικά κέντρα						
ΙΑΤΡΟΠΟΛΙΣ ΜΑΓΝΗΤΙΚΗ ΤΟΜΟΓΡΑΦΙΑ Α.Ε.	64,7	55,6	75,4	51,6	56,0	60,7
ΑΛΦΑ LAB Α.Ε.	-	0,9	4,1	489,1	614,6	277,2
ΦΡΟΝΤΙΣ Α.Ε.	15,7	13,7	12,5	14,0	27,6	16,7
ΙΔΙΩΤΙΚΟ ΔΙΑΓΝΩΣΤΙΚΟ ΕΡΓΑΣΤΗΡΙΟ ΑΝΑΛΥΣΗ ΙΑΤΡΙΚΗ Α.Ε.	1,7	17,2	39,5	6,4	13,5	15,6
ΘΕΡΑΠΕΥΤΙΚΗ ΜΟΝΑΔΑ ΧΡΟΝΙΑΣ ΑΙΜΟΚΑΘΑΡΣΗΣ Α.Ε.	8,0	10,7	10,9	30,9	-	15,1
ΟΜΜΑ ΟΦΘΑΛΜΟΛΟΓΙΚΟ ΙΝΣΤΙΤΟΥΤΟ ΑΘΗΝΩΝ ΙΔΙΩΤΙΚΗ Μ.Η.Ν. Α.Ε.	9,9	12,6	13,7	22,3	690,1	149,7
OLYMPIC PIRAEUS ΙΔΙΩΤΙΚΟ ΠΟΛΥΙΑΤΡΕΙΟ - ΙΔΙΩΤΙΚΟ ΔΙΑΓΝΩΣΤΙΚΟ ΕΡΓΑΣΤΗΡΙΟ ΙΑΤΡΙΚΗ Α.Ε.	-	-	0,9	2,5	7,7	3,7
ACCESS TO GENOME ATG I.K.E.	14,6	22,3	21,5	207,3	168,5	86,8

Πίνακας 5.84 (συνέχεια)

Επωνυμία	2017	2018	2019	2020	2021	Μ.Ο.Δ.
PLUSMA Α.Ε.	552,9	594,7	-	-	-	573,8
ΒΙΟΤΥΠΟΣ Α.Ε.	33,6	20,9	44,4	141,1	102,8	68,6
ΓΕΝΟΤΥΠΟΣ ΙΔΙΩΤΙΚΟ ΔΙΑΓΝΩΣΤΙΚΟ ΕΡΓΑΣΤΗΡΙΟ ΜΟΡΙΑΚΗΣ & ΚΥΤΤΑΡΟΓΕΝΕΤΙΚΗΣ ΑΝΑΛΥΣΗΣ, ΑΝΩΝΥΜΗ ΙΑΤΡΙΚΗ ΕΤΑΙΡΕΙΑ	-	-	-	181,3	563,3	372,3
ΜΕΣΟΓΕΙΑΚΟ ΚΕΝΤΡΟ ΔΙΑΚΟΠΩΝ ΑΙΜΟΚΑΘΑΡΣΗΣ Α.Ε.	10,7	3,3	6,6	10,2	15,9	9,4
Ομάδα 12	79,1	75,2	22,9	105,2	226,0	101,7
Ομάδα 21	80,9	61,5	30,4	122,4	185,0	96,1
Βραχυπρόθεσμος Τραπεζικός Δανεισμός προς Ίδια Κεφάλαια (%)						
Γενικές κλινικές						
ΙΑΤΡΙΚΟ ΑΘΗΝΩΝ Ε.Α.Ε.	216,1	27,4	159,1	132,8	16,7	110,4
ΥΓΕΙΑ ΔΙΑΓΝΩΣΤΙΚΟΝ & ΘΕΡΑΠΕΥΤΙΚΟΝ ΚΕΝΤΡΟΝ ΑΘΗΝΩΝ ΜΟΝΟΠΡΟΣΩΠΗ Α.Ε.	7,0	3,9	5,6	56,6	9,5	16,5
ΠΕΡΣΕΥΣ ΜΟΝΟΠΡΟΣΩΠΗ Α.Ε. ΕΚΜΕΤΑΛΛΕΥΣΗΣ ΚΑΙ ΛΕΙΤΟΥΡΓΙΑΣ ΦΟΡΕΩΝ ΥΓΕΙΟΝΟΜΙΚΗΣ ΜΕΡΙΜΝΑΣ	16,6	18,4	26,9	29,5	11,7	20,6
ΗΜΙΘΕΑ ΜΟΝΟΠΡΟΣΩΠΗ Α.Ε.	-	-	-	-	-	-
ΕΥΡΩΚΛΙΝΙΚΗ ΑΘΗΝΩΝ Α.Ε.	-	-	148,6	44,3	65,8	86,2
ΚΛΙΝΙΚΗ ΑΓΙΟΣ ΛΟΥΚΑΣ - ΝΟΣΗΛΕΥΤΙΚΗ Α.Ε.	52,1	34,6	22,7	21,1	22,5	30,6
ΜΕΤΡΟΠΟΛΙΤΑΝ ΤΖΕΝΕΡΑΛ ΧΟΣΠΙΤΑΛ ΕΚΜΕΤΑΛΛΕΥΣΗΣ & ΛΕΙΤΟΥΡΓΙΑΣ ΦΟΡΕΩΝ ΥΓΕΙΟΝΟΜΙΚΗΣ ΜΕΡΙΜΝΑΣ ΜΟΝΟΠΡΟΣΩΠΗ Α.Ε.	15,9	16,7	26,0	4,8	6,0	13,9
ΙΑΣΩ ΘΕΣΣΑΛΙΑΣ Α.Ε.	-	-	-	-	-	-
ΟΛΥΜΠΙΟΝ ΘΕΡΑΠΕΥΤΗΡΙΟΝ ΓΕΝΙΚΗ ΚΛΙΝΙΚΗ ΠΑΤΡΩΝ Α.Ε.	-	-	-	-	-	-
ΙΑΤΡΟΠΟΛΙΣ, ΙΔΙΩΤΙΚΗ ΚΛΙΝΙΚΗ, Α.Ε.	7,6	-	-	-	-	7,6
ΚΕΝΤΡΙΚΗ ΚΛΙΝΙΚΗ ΑΘΗΝΩΝ Α.Ε.	-	0,07	0,07	-	-	0,07
ΔΡΑΓΙΝΗ, Ε. Δ., Α.Ε.	26,5	23,5	24,5	29,5	19,5	24,7
Ομάδα 12	48,8	17,8	51,7	45,5	21,7	37,1
Ομάδα 30	50,1	38,5	44,4	40,9	14,2	37,6
Μαιευτικές – Γυναικολογικές Κλινικές						
ΜΗΤΕΡΑ Α.Ε.	86,9	53,9	5,5	2,4	1,9	30,1
ΛΗΤΩ ΓΕΝΙΚΗ, ΜΑΙΕΥΤΙΚΗ & ΓΥΝΑΙΚΟΛΟΓΙΚΗ ΚΛΙΝΙΚΗ Α.Ε.	1,9	-	-	0,1	14,9	5,6
ΙΔΙΩΤΙΚΟ ΜΑΙΕΥΤΗΡΙΟ ΠΑΤΡΩΝ Α.Ε.	-	-	-	30,6	19,9	25,3
ΓΕΝΕΣΙΣ Α.Ε.	2,8	2,9	2,8	3,8	19,9	6,4
ΡΕΑ ΜΑΙΕΥΤΙΚΗ ΓΥΝΑΙΚΟΛΟΓΙΚΗ ΚΛΙΝΙΚΗ Α.Ε.	10,9	11,1	0,1	4,2	9,5	7,2
ΘΗΛΕΟΣ ΥΓΕΙΑ Α.Ε.	-	-	-	-	-	-
Ομάδα 6	25,6	22,6	2,8	8,2	13,2	14,5
Διαγνωστικά κέντρα						
ΙΑΤΡΟΠΟΛΙΣ ΜΑΓΝΗΤΙΚΗ ΤΟΜΟΓΡΑΦΙΑ Α.Ε.	-	-	0,00	12,8	12,3	8,3
ΑΛΦΑ LAB Α.Ε.	-	-	-	-	-	-
ΦΡΟΝΤΙΣ Α.Ε.	14,5	5,0	40,9	3,8	13,0	15,4
ΙΔΙΩΤΙΚΟ ΔΙΑΓΝΩΣΤΙΚΟ ΕΡΓΑΣΤΗΡΙΟ ΑΝΑΛΥΣΗ ΙΑΤΡΙΚΗ Α.Ε.	4,8	4,6	6,7	14,7	32,7	12,7

Πίνακας 5.84 (συνέχεια)

Επωνυμία	2017	2018	2019	2020	2021	Μ.Ο.Δ.
ΘΕΡΑΠΕΥΤΙΚΗ ΜΟΝΑΔΑ ΧΡΟΝΙΑΣ ΑΙΜΟΚΑΘΑΡΣΗΣ Α.Ε.	19,6	18,3	20,8	9,1	10,8	15,7
ΟΜΜΑ ΟΦΘΑΛΜΟΛΟΓΙΚΟ ΙΝΣΤΙΤΟΥΤΟ ΑΘΗΝΩΝ ΙΔΙΩΤΙΚΗ Μ.Η.Ν. Α.Ε.	0,2	0,1	0,1	-	-	0,2
ΟΛΥΜΠΙΣ ΠΙΡΑΕΥΣ ΙΔΙΩΤΙΚΟ ΠΟΛΥΙΑΤΡΕΙΟ - ΙΔΙΩΤΙΚΟ ΔΙΑΓΝΩΣΤΙΚΟ ΕΡΓΑΣΤΗΡΙΟ ΙΑΤΡΙΚΗ Α.Ε.	-	-	-	-	68,0	68,0
ACCESS TO GENOME ATG I.K.E. PLUSMA Α.Ε.	7,0	5,7	-	-	-	6,3
ΒΙΟΤΥΠΟΣ Α.Ε.	-	-	-	-	-	-
ΓΕΝΟΤΥΠΟΣ ΙΔΙΩΤΙΚΟ ΔΙΑΓΝΩΣΤΙΚΟ ΕΡΓΑΣΤΗΡΙΟ ΜΟΡΙΑΚΗΣ & ΚΥΤΤΑΡΟΓΕΝΕΤΙΚΗΣ ΑΝΑΛΥΣΗΣ, ΑΝΩΝΥΜΗ ΙΑΤΡΙΚΗ ΕΤΑΙΡΕΙΑ	78,2	-	-	-	-	78,2
ΜΕΣΟΓΕΙΑΚΟ ΚΕΝΤΡΟ ΔΙΑΚΟΠΩΝ ΑΙΜΟΚΑΘΑΡΣΗΣ Α.Ε.	44,9	22,7	16,1	45,1	30,0	31,8
Ομάδα 12	24,2	9,4	14,1	17,1	27,8	18,5
Ομάδα 21	22,6	61,7	19,4	46,0	32,5	36,4
Βραχυπρόθεσμος Τραπεζικός Δανεισμός προς Πωλήσεις (%)						
Γενικές κλινικές						
ΙΑΤΡΙΚΟ ΑΘΗΝΩΝ Ε.Α.Ε.	85,8	11,0	62,8	58,5	7,5	45,1
ΥΓΕΙΑ ΔΙΑΓΝΩΣΤΙΚΟΝ & ΘΕΡΑΠΕΥΤΙΚΟΝ ΚΕΝΤΡΟΝ ΑΘΗΝΩΝ ΜΟΝΟΠΡΟΣΩΠΗ Α.Ε.	7,3	4,2	6,9	81,9	14,1	22,9
ΠΕΡΣΕΥΣ ΜΟΝΟΠΡΟΣΩΠΗ Α.Ε. ΕΚΜΕΤΑΛΛΕΥΣΗΣ ΚΑΙ ΛΕΙΤΟΥΡΓΙΑΣ ΦΟΡΕΩΝ ΥΓΕΙΟΝΟΜΙΚΗΣ ΜΕΡΙΜΝΑΣ	16,1	14,1	20,2	26,2	10,8	17,5
ΗΜΙΘΕΑ ΜΟΝΟΠΡΟΣΩΠΗ Α.Ε.	66,3	86,5	104,3	116,9	129,6	100,7
ΕΥΡΩΚΛΙΝΙΚΗ ΑΘΗΝΩΝ Α.Ε.	78,1	5,3	4,8	5,2	7,3	20,1
ΚΛΙΝΙΚΗ ΑΓΙΟΣ ΛΟΥΚΑΣ - ΝΟΣΗΛΕΥΤΙΚΗ Α.Ε.	26,0	16,9	11,1	10,0	10,0	14,8
ΜΕΤΡΟΠΟΛΙΤΑΝ ΤΖΕΝΕΡΑΛ ΧΟΣΠΙΤΑΛ ΕΚΜΕΤΑΛΛΕΥΣΗΣ & ΛΕΙΤΟΥΡΓΙΑΣ ΦΟΡΕΩΝ ΥΓΕΙΟΝΟΜΙΚΗΣ ΜΕΡΙΜΝΑΣ ΜΟΝΟΠΡΟΣΩΠΗ Α.Ε.	6,3	8,5	10,5	2,1	2,2	5,9
ΙΑΣΩ ΘΕΣΣΑΛΙΑΣ Α.Ε.	16,7	55,7	18,8	3,3	2,5	19,4
ΟΛΥΜΠΙΟΝ ΘΕΡΑΠΕΥΤΗΡΙΟΝ ΓΕΝΙΚΗ ΚΛΙΝΙΚΗ ΠΑΤΡΩΝ Α.Ε.	342,2	333,3	326,0	375,6	318,7	339,2
ΙΑΤΡΟΠΟΛΙΣ, ΙΔΙΩΤΙΚΗ ΚΛΙΝΙΚΗ, Α.Ε.	3,7	-	-	-	-	3,7
ΚΕΝΤΡΙΚΗ ΚΛΙΝΙΚΗ ΑΘΗΝΩΝ Α.Ε.	-	0,1	0,1	-	-	0,1
ΔΡΑΓΙΝΗ, Ε. Δ., Α.Ε.	9,0	7,8	8,5	10,8	7,4	8,7
Ομάδα 12	59,8	49,4	52,2	69,0	51,0	56,3
Ομάδα 30	55,5	52,1	59,3	59,5	47,2	54,7
Μαιευτικές – Γυναικολογικές Κλινικές						
ΜΗΤΕΡΑ Α.Ε.	7,0	5,9	1,1	1,0	0,9	3,2
ΛΗΤΩ ΓΕΝΙΚΗ, ΜΑΙΕΥΤΙΚΗ & ΓΥΝΑΙΚΟΛΟΓΙΚΗ ΚΛΙΝΙΚΗ Α.Ε.	0,9	-	-	0,05	8,5	3,1
ΙΔΙΩΤΙΚΟ ΜΑΙΕΥΤΗΡΙΟ ΠΑΤΡΩΝ Α.Ε.	-	-	3,1	0,3	2,8	2,1
ΓΕΝΕΣΙΣ Α.Ε.	7,8	6,3	6,1	7,0	27,6	11,0

Πίνακας 5.84 (συνέχεια)

Επωνυμία	2017	2018	2019	2020	2021	Μ.Ο.Δ.
ΡΕΑ ΜΑΙΕΥΤΙΚΗ ΓΥΝΑΙΚΟΛΟΓΙΚΗ ΚΛΙΝΙΚΗ Α.Ε.	11,3	13,0	0,2	5,9	11,9	8,5
ΘΗΛΕΟΣ ΥΓΕΙΑ Α.Ε.	-	-	-	-	-	-
Ομάδα 6	6,7	8,4	2,6	2,9	10,3	6,2
Διαγνωστικά κέντρα						
ΙΑΤΡΟΠΟΛΙΣ ΜΑΓΝΗΤΙΚΗ ΤΟΜΟΓΡΑΦΙΑ Α.Ε.	-	-	0,00	5,1	5,3	3,5
ΑΛΦΑ LAB Α.Ε.	-	-	-	-	-	-
ΦΡΟΝΤΙΣ Α.Ε.	10,2	4,2	40,3	3,7	10,8	13,8
ΙΔΙΩΤΙΚΟ ΔΙΑΓΝΩΣΤΙΚΟ ΕΡΓΑΣΤΗΡΙΟ ΑΝΑΛΥΣΗ ΙΑΤΡΙΚΗ Α.Ε.	6,0	4,8	6,6	9,3	23,4	10,0
ΘΕΡΑΠΕΥΤΙΚΗ ΜΟΝΑΔΑ ΧΡΟΝΙΑΣ ΑΙΜΟΚΑΘΑΡΣΗΣ Α.Ε.	6,4	5,8	5,9	3,5	4,6	5,2
ΟΜΜΑ ΟΦΘΑΛΜΟΛΟΓΙΚΟ ΙΝΣΤΙΤΟΥΤΟ ΑΘΗΝΩΝ ΙΔΙΩΤΙΚΗ Μ.Η.Ν. Α.Ε.	0,5	0,3	0,2	-	-	0,3
ΟΛΥΜΠΙΣ ΠΙΡΑΕΥΣ ΙΔΙΩΤΙΚΟ ΠΟΛΥΙΑΤΡΕΙΟ - ΙΔΙΩΤΙΚΟ ΔΙΑΓΝΩΣΤΙΚΟ ΕΡΓΑΣΤΗΡΙΟ ΙΑΤΡΙΚΗ Α.Ε.	-	-	-	-	13,2	13,2
ACCESS TO GENOME ATG I.K.E.	0,9	0,8	-	-	-	0,9
PLUSMA Α.Ε.	-	-	-	-	-	-
ΒΙΟΤΥΠΟΣ Α.Ε.	-	-	-	-	-	-
ΓΕΝΟΤΥΠΟΣ ΙΔΙΩΤΙΚΟ ΔΙΑΓΝΩΣΤΙΚΟ ΕΡΓΑΣΤΗΡΙΟ ΜΟΡΙΑΚΗΣ & ΚΥΤΤΑΡΟΓΕΝΕΤΙΚΗΣ ΑΝΑΛΥΣΗΣ, ΑΝΩΝΥΜΗ ΙΑΤΡΙΚΗ ΕΤΑΙΡΕΙΑ	12,0	9,1	8,5	-	-	9,9
ΜΕΣΟΓΕΙΑΚΟ ΚΕΝΤΡΟ ΔΙΑΚΟΠΩΝ ΑΙΜΟΚΑΘΑΡΣΗΣ Α.Ε.	30,0	14,9	11,5	16,9	12,7	17,2
Ομάδα 12	9,4	5,7	10,4	7,7	11,7	9,0
Ομάδα 21	12,6	6,6	9,7	13,3	13,4	11,1

Μ.Ο.Δ.: Μέσος όρος δεικτών

Πηγή: Δημοσιευμένοι ισολογισμοί, ICAP CRIF AE

Πίνακας 5.85 Δείκτες δραστηριότητας εταιρειών του κλάδου (2017-2021)

Επωνυμία	2017	2018	2019	2020	2021	Μ.Ο.Δ.
Μέσος Όρος Προθεσμίας Είσπραξης Απαιτήσεων (Ημέρες)						
Γενικές κλινικές						
ΙΑΤΡΙΚΟ ΑΘΗΝΩΝ Ε.Α.Ε.	228	181	152	155	135	170
ΥΓΕΙΑ ΔΙΑΓΝΩΣΤΙΚΟΝ & ΘΕΡΑΠΕΥΤΙΚΟΝ ΚΕΝΤΡΟΝ ΑΘΗΝΩΝ ΜΟΝΟΠΡΟΣΩΠΗ Α.Ε.	143	145	162	194	171	163
ΠΕΡΣΕΥΣ ΜΟΝΟΠΡΟΣΩΠΗ Α.Ε. ΕΚΜΕΤΑΛΛΕΥΣΗΣ ΚΑΙ ΛΕΙΤΟΥΡΓΙΑΣ ΦΟΡΕΩΝ ΥΓΕΙΟΝΟΜΙΚΗΣ ΜΕΡΙΜΝΑΣ	282	180	193	225	183	213
ΗΜΙΘΕΑ ΜΟΝΟΠΡΟΣΩΠΗ Α.Ε.	104	115	100	138	140	120
ΕΥΡΩΚΛΙΝΙΚΗ ΑΘΗΝΩΝ Α.Ε.	128	137	124	155	160	141
ΚΛΙΝΙΚΗ ΑΓΙΟΣ ΛΟΥΚΑΣ - ΝΟΣΗΛΕΥΤΙΚΗ Α.Ε.	185	124	124	123	102	131

Πίνακας 5.85 (συνέχεια)

Επωνυμία	2017	2018	2019	2020	2021	Μ.Ο.Δ.
ΜΕΤΡΟΠΟΛΙΤΑΝ ΤΖΕΝΕΡΑΛ ΧΟΣΠΙΤΑΛ ΕΚΜΕΤΑΛΛΕΥΣΗΣ & ΛΕΙΤΟΥΡΓΙΑΣ ΦΟΡΕΩΝ ΥΓΕΙΟΝΟΜΙΚΗΣ ΜΕΡΙΜΝΑΣ ΜΟΝΟΠΡΟΣΩΠΗ Α.Ε.	273	183	191	222	206	215
ΙΑΣΩ ΘΕΣΣΑΛΙΑΣ Α.Ε.	148	97	33	42	41	72
ΟΛΥΜΠΙΟΝ ΘΕΡΑΠΕΥΤΗΡΙΟΝ ΓΕΝΙΚΗ ΚΛΙΝΙΚΗ ΠΑΤΡΩΝ Α.Ε.	125	102	91	87	85	98
ΙΑΤΡΟΠΟΛΙΣ, ΙΔΙΩΤΙΚΗ ΚΛΙΝΙΚΗ, Α.Ε.	57	90	60	99	57	73
ΚΕΝΤΡΙΚΗ ΚΛΙΝΙΚΗ ΑΘΗΝΩΝ Α.Ε.	227	257	225	201	248	232
ΔΡΑΓΙΝΗ, Ε. Δ., Α.Ε.	170	162	132	128	120	142
Ομάδα 12	173	148	132	147	137	147
Ομάδα 30	169	150	143	132	117	142
Μαιευτικές – Γυναικολογικές Κλινικές						
ΜΗΤΕΡΑ Α.Ε.	102	111	71	118	116	103
ΛΗΤΩ ΓΕΝΙΚΗ, ΜΑΙΕΥΤΙΚΗ & ΓΥΝΑΙΚΟΛΟΓΙΚΗ ΚΛΙΝΙΚΗ Α.Ε.	40	42	18	60	97	52
ΙΔΙΩΤΙΚΟ ΜΑΙΕΥΤΗΡΙΟ ΠΑΤΡΩΝ Α.Ε.	36	5	1	1	1	9
ΓΕΝΕΣΙΣ Α.Ε.	55	90	81	91	106	85
ΡΕΑ ΜΑΙΕΥΤΙΚΗ ΓΥΝΑΙΚΟΛΟΓΙΚΗ ΚΛΙΝΙΚΗ Α.Ε.	29	30	33	63	74	46
ΘΗΛΕΟΣ ΥΓΕΙΑ Α.Ε.	-	-	-	-	-	-
Ομάδα 6	52	56	41	67	79	59
Διαγνωστικά κέντρα						
ΙΑΤΡΟΠΟΛΙΣ ΜΑΓΝΗΤΙΚΗ ΤΟΜΟΓΡΑΦΙΑ Α.Ε.	11	12	34	62	33	30
ΑΛΦΑ LAB Α.Ε.	89	105	132	207	281	163
ΦΡΟΝΤΙΣ Α.Ε.	141	62	53	49	77	77
ΙΔΙΩΤΙΚΟ ΔΙΑΓΝΩΣΤΙΚΟ ΕΡΓΑΣΤΗΡΙΟ ΑΝΑΛΥΣΗ ΙΑΤΡΙΚΗ Α.Ε.	-	574	595	275	289	433
ΘΕΡΑΠΕΥΤΙΚΗ ΜΟΝΑΔΑ ΧΡΟΝΙΑΣ ΑΙΜΟΚΑΘΑΡΣΗΣ Α.Ε.	121	67	64	99	64	83
ΟΜΜΑ ΟΦΘΑΛΜΟΛΟΓΙΚΟ ΙΝΣΤΙΤΟΥΤΟ ΑΘΗΝΩΝ ΙΔΙΩΤΙΚΗ Μ.Η.Ν. Α.Ε.	11	7	5	12	13	9
ΟΛΥΜΠΙΣ ΠΙΡΑΕΥΣ ΙΔΙΩΤΙΚΟ ΠΟΛΥΙΑΤΡΕΙΟ - ΙΔΙΩΤΙΚΟ ΔΙΑΓΝΩΣΤΙΚΟ ΕΡΓΑΣΤΗΡΙΟ ΙΑΤΡΙΚΗ Α.Ε.	-	-	-	-	44	44
ACCESS TO GENOME ATG I.K.E.	68	78	94	99	-	85
PLUSMA Α.Ε.	136	88	106	120	97	109
ΒΙΟΤΥΠΟΣ Α.Ε.	64	26	14	85	43	47
ΓΕΝΟΤΥΠΟΣ ΙΔΙΩΤΙΚΟ ΔΙΑΓΝΩΣΤΙΚΟ ΕΡΓΑΣΤΗΡΙΟ ΜΟΡΙΑΚΗΣ & ΚΥΤΤΑΡΟΓΕΝΕΤΙΚΗΣ ΑΝΑΛΥΣΗΣ, ΑΝΩΝΥΜΗ ΙΑΤΡΙΚΗ ΕΤΑΙΡΕΙΑ	144	170	174	86	75	130
ΜΕΣΟΓΕΙΑΚΟ ΚΕΝΤΡΟ ΔΙΑΚΟΠΩΝ ΑΙΜΟΚΑΘΑΡΣΗΣ Α.Ε.	234	157	86	66	23	113
Ομάδα 12	102	122	123	105	94	110
Ομάδα 21	118	108	98	86	87	100

Πίνακας 5.85 (συνέχεια)

Επωνυμία	2017	2018	2019	2020	2021	Μ.Ο.Δ.
Μέσος Όρος Προθεσμίας Εξόφλησης Προμηθευτών (Ημέρες)						
Γενικές κλινικές						
ΙΑΤΡΙΚΟ ΑΘΗΝΩΝ Ε.Α.Ε.	275	265	226	226	185	235
ΥΓΕΙΑ ΔΙΑΓΝΩΣΤΙΚΟΝ & ΘΕΡΑΠΕΥΤΙΚΟΝ ΚΕΝΤΡΟΝ ΑΘΗΝΩΝ ΜΟΝΟΠΡΟΣΩΠΗ Α.Ε.	53	55	64	50	47	54
ΠΕΡΣΕΥΣ ΜΟΝΟΠΡΟΣΩΠΗ Α.Ε.						
ΕΚΜΕΤΑΛΛΕΥΣΗΣ ΚΑΙ ΛΕΙΤΟΥΡΓΙΑΣ ΦΟΡΕΩΝ ΥΓΕΙΟΝΟΜΙΚΗΣ ΜΕΡΙΜΝΑΣ	267	205	191	183	202	210
ΗΜΙΘΕΑ ΜΟΝΟΠΡΟΣΩΠΗ Α.Ε.	55	51	62	76	74	63
ΕΥΡΩΚΛΙΝΙΚΗ ΑΘΗΝΩΝ Α.Ε.	210	207	183	171	157	186
ΚΛΙΝΙΚΗ ΑΓΙΟΣ ΛΟΥΚΑΣ - ΝΟΣΗΛΕΥΤΙΚΗ Α.Ε.	139	107	103	93	94	107
ΜΕΤΡΟΠΟΛΙΤΑΝ ΤΖΕΝΕΡΑΛ ΧΟΣΠΙΤΑΛ ΕΚΜΕΤΑΛΛΕΥΣΗΣ & ΛΕΙΤΟΥΡΓΙΑΣ ΦΟΡΕΩΝ ΥΓΕΙΟΝΟΜΙΚΗΣ ΜΕΡΙΜΝΑΣ ΜΟΝΟΠΡΟΣΩΠΗ Α.Ε.	227	238	228	183	165	208
ΙΑΣΩ ΘΕΣΣΑΛΙΑΣ Α.Ε.	123	125	119	142	104	123
ΟΛΥΜΠΙΟΝ ΘΕΡΑΠΕΥΤΗΡΙΟΝ ΓΕΝΙΚΗ ΚΛΙΝΙΚΗ ΠΑΤΡΩΝ Α.Ε.	225	201	150	159	119	171
ΙΑΤΡΟΠΟΛΙΣ, ΙΔΙΩΤΙΚΗ ΚΛΙΝΙΚΗ, Α.Ε.	130	128	53	71	86	94
ΚΕΝΤΡΙΚΗ ΚΛΙΝΙΚΗ ΑΘΗΝΩΝ Α.Ε.	106	130	120	120	91	113
ΔΡΑΓΙΝΗ, Ε. Δ., Α.Ε.	144	148	175	183	177	165
Ομάδα 12	163	155	139	138	125	144
Ομάδα 30	120	110	98	88	86	100
Μαιευτικές – Γυναικολογικές Κλινικές						
ΜΗΤΕΡΑ Α.Ε.	160	187	136	126	44	131
ΛΗΤΩ ΓΕΝΙΚΗ, ΜΑΙΕΥΤΙΚΗ & ΓΥΝΑΙΚΟΛΟΓΙΚΗ ΚΛΙΝΙΚΗ Α.Ε.	206	220	211	214	20	174
ΙΔΙΩΤΙΚΟ ΜΑΙΕΥΤΗΡΙΟ ΠΑΤΡΩΝ Α.Ε.	-	-	0	0	21	7
ΓΕΝΕΣΙΣ Α.Ε.	34	22	49	51	34	38
ΡΕΑ ΜΑΙΕΥΤΙΚΗ ΓΥΝΑΙΚΟΛΟΓΙΚΗ ΚΛΙΝΙΚΗ Α.Ε.	53	54	31	38	38	43
ΘΗΛΕΟΣ ΥΓΕΙΑ Α.Ε.	-	-	-	-	-	-
Ομάδα 6	113	121	86	86	31	87
Διαγνωστικά κέντρα						
ΙΑΤΡΟΠΟΛΙΣ ΜΑΓΝΗΤΙΚΗ ΤΟΜΟΓΡΑΦΙΑ Α.Ε.	135	98	131	111	301	155
ΑΛΦΑ LAB Α.Ε.	109	101	97	97	85	98
ΦΡΟΝΤΙΣ Α.Ε.	57	29	77	37	28	46
ΙΔΙΩΤΙΚΟ ΔΙΑΓΝΩΣΤΙΚΟ ΕΡΓΑΣΤΗΡΙΟ ΑΝΑΛΥΣΗ ΙΑΤΡΙΚΗ Α.Ε.	278	209	229	105	22	169
ΘΕΡΑΠΕΥΤΙΚΗ ΜΟΝΑΔΑ ΧΡΟΝΙΑΣ ΑΙΜΟΚΑΘΑΡΣΗΣ Α.Ε.	26	57	32	35	26	35
ΟΜΜΑ ΟΦΘΑΛΜΟΛΟΓΙΚΟ ΙΝΣΤΙΤΟΥΤΟ ΑΘΗΝΩΝ ΙΔΙΩΤΙΚΗ Μ.Η.Ν. Α.Ε.	36	48	51	70	61	53
OLYMPIC PIRAEUS ΙΔΙΩΤΙΚΟ ΠΟΛΥΙΑΤΡΕΙΟ - ΙΔΙΩΤΙΚΟ ΔΙΑΓΝΩΣΤΙΚΟ ΕΡΓΑΣΤΗΡΙΟ ΙΑΤΡΙΚΗ Α.Ε.	-	-	-	-	-	-

Πίνακας 5.85 (συνέχεια)

Επωνυμία	2017	2018	2019	2020	2021	Μ.Ο.Δ.
ACCESS TO GENOME ATG I.K.E.	122	126	107	128	82	113
PLUSMA A.E.	79	48	70	89	62	70
ΒΙΟΤΥΠΟΣ Α.Ε.	73	61	25	52	51	53
ΓΕΝΟΤΥΠΟΣ ΙΔΙΩΤΙΚΟ ΔΙΑΓΝΩΣΤΙΚΟ ΕΡΓΑΣΤΗΡΙΟ ΜΟΡΙΑΚΗΣ & ΚΥΤΤΑΡΟΓΕΝΕΤΙΚΗΣ ΑΝΑΛΥΣΗΣ, ΑΝΩΝΥΜΗ ΙΑΤΡΙΚΗ ΕΤΑΙΡΕΙΑ	216	369	325	113	85	222
ΜΕΣΟΓΕΙΑΚΟ ΚΕΝΤΡΟ ΔΙΑΚΟΠΩΝ ΑΙΜΟΚΑΘΑΡΣΗΣ Α.Ε.	150	73	37	64	46	74
Ομάδα 12	116	111	108	82	77	99
Ομάδα 21	178	166	148	136	125	151
Διάρκεια Εμπορικού Κύκλου (Ημέρες)						
Γενικές κλινικές						
ΙΑΤΡΙΚΟ ΑΘΗΝΩΝ Ε.Α.Ε.	-35	-71	-61	-55	-35	-51
ΥΓΕΙΑ ΔΙΑΓΝΩΣΤΙΚΟΝ & ΘΕΡΑΠΕΥΤΙΚΟΝ ΚΕΝΤΡΟΝ ΑΘΗΝΩΝ ΜΟΝΟΠΡΟΣΩΠΗ Α.Ε.	95	95	104	150	128	115
ΠΕΡΣΕΥΣ ΜΟΝΟΠΡΟΣΩΠΗ Α.Ε. ΕΚΜΕΤΑΛΛΕΥΣΗΣ ΚΑΙ ΛΕΙΤΟΥΡΓΙΑΣ ΦΟΡΕΩΝ ΥΓΕΙΟΝΟΜΙΚΗΣ ΜΕΡΙΜΝΑΣ	40	1	21	58	-4	23
ΗΜΙΘΕΑ ΜΟΝΟΠΡΟΣΩΠΗ Α.Ε.	58	73	47	78	80	67
ΕΥΡΩΚΛΙΝΙΚΗ ΑΘΗΝΩΝ Α.Ε.	-74	-63	-53	-7	13	-37
ΚΛΙΝΙΚΗ ΑΓΙΟΣ ΛΟΥΚΑΣ - ΝΟΣΗΛΕΥΤΙΚΗ Α.Ε.	60	34	38	47	22	40
ΜΕΤΡΟΠΟΛΙΤΑΝ ΤΖΕΝΕΡΑΛ ΧΟΣΠΙΤΑΛ ΕΚΜΕΤΑΛΛΕΥΣΗΣ & ΛΕΙΤΟΥΡΓΙΑΣ ΦΟΡΕΩΝ ΥΓΕΙΟΝΟΜΙΚΗΣ ΜΕΡΙΜΝΑΣ ΜΟΝΟΠΡΟΣΩΠΗ Α.Ε.	61	-41	-25	52	54	20
ΙΑΣΩ ΘΕΣΣΑΛΙΑΣ Α.Ε.	56	-6	-70	-79	-43	-28
ΟΛΥΜΠΙΟΝ ΘΕΡΑΠΕΥΤΗΡΙΟΝ ΓΕΝΙΚΗ ΚΛΙΝΙΚΗ ΠΑΤΡΩΝ Α.Ε.	-81	-74	-36	-33	-2	-45
ΙΑΤΡΟΠΟΛΙΣ, ΙΔΙΩΤΙΚΗ ΚΛΙΝΙΚΗ, Α.Ε.	-71	-36	10	32	-25	-18
ΚΕΝΤΡΙΚΗ ΚΛΙΝΙΚΗ ΑΘΗΝΩΝ Α.Ε.	130	146	113	91	167	129
ΔΡΑΓΙΝΗ, Ε. Δ., Α.Ε.	34	22	-35	-45	-47	-14
Ομάδα 12	23	7	5	24	26	17
Ομάδα 30	60	56	59	61	51	58
Μαιευτικές – Γυναικολογικές Κλινικές						
ΜΗΤΕΡΑ Α.Ε.	-51	-69	-58	-2	78	-21
ΛΗΤΩ ΓΕΝΙΚΗ, ΜΑΙΕΥΤΙΚΗ & ΓΥΝΑΙΚΟΛΟΓΙΚΗ ΚΛΙΝΙΚΗ Α.Ε.	-156	-167	-184	-145	91	-112
ΙΔΙΩΤΙΚΟ ΜΑΙΕΥΤΗΡΙΟ ΠΑΤΡΩΝ Α.Ε.	-	-	-	-	-	-
ΓΕΝΕΣΙΣ Α.Ε.	31	79	44	50	87	58
ΡΕΑ ΜΑΙΕΥΤΙΚΗ ΓΥΝΑΙΚΟΛΟΓΙΚΗ ΚΛΙΝΙΚΗ Α.Ε.	-7	-8	18	50	64	23
ΘΗΛΕΟΣ ΥΓΕΙΑ Α.Ε.	-	-	-	-	-	-
Ομάδα 6	-46	-42	-45	-12	80	-13
Διαγνωστικά κέντρα						
ΙΑΤΡΟΠΟΛΙΣ ΜΑΓΝΗΤΙΚΗ ΤΟΜΟΓΡΑΦΙΑ Α.Ε.	-111	-74	-84	-35	-257	-112
ΑΛΦΑ LAB Α.Ε.	35	40	70	152	227	105
ΦΡΟΝΤΙΣ Α.Ε.	88	36	-22	14	51	33

Πίνακας 5.85 (συνέχεια)

Επωνυμία	2017	2018	2019	2020	2021	Μ.Ο.Δ.
ΙΔΙΩΤΙΚΟ ΔΙΑΓΝΩΣΤΙΚΟ ΕΡΓΑΣΤΗΡΙΟ ΑΝΑΛΥΣΗ ΙΑΤΡΙΚΗ Α.Ε.	-	-	-	-	-	-
ΘΕΡΑΠΕΥΤΙΚΗ ΜΟΝΑΔΑ ΧΡΟΝΙΑΣ ΑΙΜΟΚΑΘΑΡΣΗΣ Α.Ε.	111	23	38	74	51	60
ΟΜΜΑ ΟΦΘΑΛΜΟΛΟΓΙΚΟ ΙΝΣΤΙΤΟΥΤΟ ΑΘΗΝΩΝ ΙΔΙΩΤΙΚΗ Μ.Η.Ν. Α.Ε.	13	-15	-16	-36	-28	-17
ΟΛΥΜΠΙΣ ΠΙΡΑΕΥΣ ΙΔΙΩΤΙΚΟ ΠΟΛΥΙΑΤΡΕΙΟ - ΙΔΙΩΤΙΚΟ ΔΙΑΓΝΩΣΤΙΚΟ ΕΡΓΑΣΤΗΡΙΟ ΙΑΤΡΙΚΗ Α.Ε.	-	-	-	-	-	-
ACCESS TO GENOME ATG Ι.Κ.Ε.	-42	-34	0	-13	-	-22
PLUSMA Α.Ε.	90	64	78	82	71	77
ΒΙΟΤΥΠΟΣ Α.Ε.	-5	-30	-6	38	-3	-1
ΓΕΝΟΤΥΠΟΣ ΙΔΙΩΤΙΚΟ ΔΙΑΓΝΩΣΤΙΚΟ ΕΡΓΑΣΤΗΡΙΟ ΜΟΡΙΑΚΗΣ & ΚΥΤΤΑΡΟΓΕΝΕΤΙΚΗΣ ΑΝΑΛΥΣΗΣ, ΑΝΩΝΥΜΗ ΙΑΤΡΙΚΗ ΕΤΑΙΡΕΙΑ	-	-135	-101	6	9	-55
ΜΕΣΟΓΕΙΑΚΟ ΚΕΝΤΡΟ ΔΙΑΚΟΠΩΝ ΑΙΜΟΚΑΘΑΡΣΗΣ Α.Ε.	99	92	60	29	-3	56
Ομάδα 12	31	-3	2	31	13	15
Ομάδα 21	-2	-52	-43	-25	-49	-34
<i>Μ.Ο.Δ.: Μέσος όρος δεικτών</i>						

Πηγή: Δημοσιευμένοι ισολογισμοί, ICAP CRIF ΑΕ

5.18 Ομαδοποιημένος Ισολογισμός 2020-2021

Τέλος στον πίνακα που ακολουθεί παρουσιάζεται ο **ομαδοποιημένος ισολογισμός** για τη διετία **2020-2021** όπως αυτός διαμορφώθηκε από ένα δείγμα **57** συνολικά εταιρειών όλων των κατηγοριών (κλινικές, μαιευτικές – γυναικολογικές κλινικές, διαγνωστικά κέντρα) με δημοσιευμένες οικονομικές καταστάσεις κατά την περίοδο εκπόνησης της κλαδικής μελέτης.

Πίνακας 5.86 Ομαδοποιημένος Ισολογισμός των επιχειρήσεων του κλάδου (2020-2021, σε €)

ΛΟΓΑΡΙΑΣΜΟΣ	2020	2021	Διαφορά	Μεταβολή (%)
ΚΑΘΑΡΑ ΠΑΓΙΑ	1.611.652.337	1.654.222.642	42.570.305	2,64
ΓΗΠΕΔΑ ΟΙΚΟΠΕΔΑ	338.469.415	339.277.876	808.461	0,24
ΚΤΙΡΙΑ ΕΓΚΑΤΑΣΤΑΣΕΙΣ	1.249.249.702	1.289.744.105	40.494.403	3,24
ΜΗΧΑΝΙΚΟΣ ΕΞΟΠΛΙΣΜΟΣ	489.448.164	533.976.730	44.528.566	9,10
ΑΣΩΜ.ΑΚΙΝΗΤ. ΔΑΠ.ΠΟΛ.ΑΠΟΣΒ.	97.172.774	118.483.877	21.311.103	21,93
ΜΕΙΟΝ ΣΥΣΣΩΡΕΥΜΕΝΕΣ ΑΠΟΣΒΕΣΕΙΣ	923.241.637	991.751.052	68.509.415	7,42
ΑΠΟΣΒ.ΚΤΙΡΙΩΝ-ΕΓΚΑΤΑΣΤΑΣΕΩΝ	485.131.789	525.527.167	40.395.378	8,33
ΑΠΟΣΒ.ΜΗΧΑΝΟΛΟΓ.ΕΞΟΠΛΙΣΜΟΥ	365.389.049	385.623.298	20.234.249	5,54
ΑΠΟΣΒ.ΔΑΠ.ΠΟΛ.ΑΠΟΣΒ-ΑΣΩΜ.ΑΚΙΝ.	72.720.801	80.600.580	7.879.779	10,84
ΜΑΚΡΟΠΡΟΘΕΣΜΕΣ ΑΠΑΙΤΗΣΕΙΣ	27.135.941	22.678.447	-4.457.494	-16,43
ΣΥΜΜΕΤΟΧΕΣ	333.417.979	341.812.653	8.394.674	2,52
ΑΠΟΘΕΜΑΤΑ	29.059.306	30.454.977	1.395.671	4,80
ΕΤΟΙΜΑ ΠΡΟΙΟΝΤΑ ΕΜΠΟΡΕΥΜΑΤΑ	4.031.145	3.486.945	-544.200	-13,50
ΗΜΙΚΑΤΕΡΓ.ΠΡΟΙΟΝΤΑ	0	0	0	-
ΥΛΕΣ ΥΛΙΚΑ	25.028.161	26.968.032	1.939.871	7,75
ΑΠΑΙΤΗΣΕΙΣ	496.709.081	522.467.822	25.758.741	5,19
ΑΠΑΙΤ.ΠΕΛΑΤΩΝ ΓΡΑΜΜ.ΕΙΣΠΡΑΚΤΕΑ	398.909.836	411.293.554	12.383.718	3,10
ΧΡΕΟΓΡΑΦΑ	870.259	12.226.900	11.356.641	-
ΛΟΙΠΕΣ ΑΠΑΙΤΗΣΕΙΣ	96.928.990	98.947.366	2.018.376	2,08
ΤΑΜΕΙΟ - ΤΡΑΠΕΖΕΣ	171.378.761	191.879.431	20.500.670	11,96
ΣΥΝΟΛΟ ΕΝΕΡΓΗΤΙΚΟΥ	2.308.799.490	2.399.024.872	90.225.382	3,91
ΙΔΙΑ ΚΕΦΑΛΑΙΑ	603.732.280	673.531.718	69.799.438	11,56
ΜΕΤΟΧΙΚΟ ΕΤΑΙΡΙΚΟ ΚΕΦΑΛΑΙΟ	347.874.288	346.511.237	-1.363.051	-0,39
ΑΠΟΘΕΜΑΤΙΚΑ	452.989.012	368.814.578	-84.174.434	-18,58
ΑΔΙΑΝ.ΚΕΡΔΗ ΣΥΣΣ. ΖΗΜΙΕΣ	-197.131.019	-41.794.099	155.336.920	78,80
ΜΕΣΟ.& ΜΑΚΡΟ. ΥΠΟΧ.& ΠΡΟΒΛΕΨΕΙΣ	810.687.361	986.071.201	175.383.840	21,63
ΜΕΣΟΜΑΚΡ. ΥΠΟΧΡΕΩΣΕΙΣ	767.770.651	945.339.196	177.568.545	23,13
ΠΡΟΒΛΕΨΕΙΣ	42.916.714	40.732.005	-2.184.709	-5,09
ΒΡΑΧΥΠΡΟΘΕΣΜΕΣ ΥΠΟΧΡΕΩΣΕΙΣ	894.379.848	739.421.955	-154.957.893	-17,33
ΟΦΕΙΛΕΣ ΣΕ ΤΡΑΠ ΔΟΣΕΙΣ	372.174.391	200.399.031	-171.775.360	-46,15
ΜΑΚΡ.ΔΑΝΕΙΩΝ				
ΓΡΑΜ.ΠΛΗΡΩΤ ΠΡΟΜΗΘ. ΠΙΣΤΩΤ.	287.634.848	283.167.491	-4.467.357	-1,55
ΜΕΡΙΣΜ.ΠΛΗΡ ΚΕΡΔΗ ΠΡΟΣ ΔΙΑΝΟΜΗ	7.299.038	7.528.569	229.531	3,14
ΛΟΙΠΕΣ ΥΠΟΧΡΕΩΣΕΙΣ	212.137.894	209.972.649	-2.165.245	-1,02
ΣΥΝΟΛΟ ΠΑΘΗΤΙΚΟΥ	2.308.799.490	2.399.024.872	90.225.382	3,91
ΚΥΚΛΟΣ ΕΡΓΑΣΙΩΝ (ΠΩΛΗΣΕΙΣ)	1.006.471.845	1.156.756.316	150.284.471	14,93
ΜΕΙΟΝ ΚΟΣΤΟΣ ΠΩΛΗΣΕΩΝ	783.424.327	877.187.827	93.763.500	11,97
ΜΙΚΤΟ ΚΕΡΔΟΣ	223.047.521	279.568.484	56.520.963	25,34
ΠΡΟΜΗΘΕΙΕΣ ΛΟΙΠΑ ΛΕΙΤ.ΕΣΟΔΑ	32.398.309	41.108.337	8.710.028	26,88
ΧΡΗΜΑΤΟΟΙΚΟΝΟΜΙΚΕΣ ΔΑΠΑΝΕΣ	30.548.040	33.828.587	3.280.547	10,74
ΛΟΙΠΑ ΛΕΙΤΟΥΡΓΙΚΑ ΕΞΟΔΑ	146.739.579	161.697.312	14.957.733	10,19
ΛΕΙΤΟΥΡΓΙΚΑ ΑΠΟΤΕΛΕΣΜΑΤΑ	78.158.209	125.150.922	46.992.713	60,13
ΜΗ ΛΕΙΤΟΥΡΓΙΚΑ ΕΣΟΔΑ	1.690.469	3.824.053	2.133.584	126,21
ΜΗ ΛΕΙΤΟΥΡΓΙΚΑ ΕΞΟΔΑ	0	0	0	-
ΑΠΟΣΒ.ΕΚΤΟΣ ΚΟΣΤ.ΠΩΛΗΘΕΝΤΩΝ	483.165	478.290	-4.875	-1,01
ΣΥΝΟΛΟ ΑΠΟΣΒΕΣΕΩΝ	72.021.356	79.103.311	7.081.955	9,83
ΑΠΟΣΒΕΣΕΙΣ ΜΕΣΑ ΣΤΟ ΚΟΣΤΟΣ	71.538.191	78.625.021	7.086.830	9,91
ΚΕΡΔΟΣ ΠΡΟ ΦΟΡΟΥ ΕΙΣΟΔΗΜΑΤΟΣ	79.365.514	128.496.685	49.131.171	61,90
ΕΒΙΤΔΑ	173.023.488	223.595.400	50.571.912	29,23
ΚΑΘΑΡΑ ΜΕΡΙΣΜΑΤΑ	0	0	0	-
ΦΟΡΟΣ ΕΙΣΟΔΗΜΑΤΟΣ	-26.363.333	-25.828.728	534.605	2,03

Πίνακας 5.86 (συνέχεια)

ΧΡΗΜΑΤΟΟΙΚΟΝΟΜΙΚΟΙ ΔΕΙΚΤΕΣ	2020	2021
ΑΠΟΔΟΤΙΚΟΤΗΤΑ ΙΔΙΩΝ ΚΕΦΑΛΑΙΩΝ (%)	13,15	19,08
ΑΠΟΔΟΤΙΚΟΤΗΤΑ ΑΠΑΣΧΟΛ. ΚΕΦΑΛΑΙΩΝ (%)	3,44	5,36
ΠΕΡΙΘΩΡΙΟ ΜΙΚΤΟΥ ΚΕΡΔΟΥΣ (%)	22,16	24,17
ΠΕΡΙΘΩΡΙΟ ΛΕΙΤΟΥΡΓΙΚΟΥ ΚΕΡΔΟΥΣ (%)	7,77	10,82
ΠΕΡΙΘΩΡΙΟ ΚΑΘΑΡΟΥ ΚΕΡΔΟΥΣ (%)	7,89	11,11
ΠΕΡΙΘΩΡΙΟ ΕΒΙΤΔΑ (%)	17,19	19,33
ΣΧΕΣΗ ΞΕΝΩΝ ΠΡΟΣ ΙΔΙΑ ΚΕΦΑΛΑΙΑ (:1)	2,82	2,56
ΚΑΛΥΨΗ ΧΡΗΜΑΤΟΟΙΚΟΝΟΜΙΚΩΝ ΔΑΠΑΝΩΝ	3,60	4,80
ΒΡΑΧ. ΤΡΑΠΕΖ. ΔΑΝΕΙΣΜΟΣ ΠΡΟΣ ΙΔΙΑ ΚΕΦΑΛ. (%)	61,65	29,75
ΓΕΝΙΚΗ ΡΕΥΣΤΟΤΗΤΑ	0,78	1,01
ΕΙΔΙΚΗ ΡΕΥΣΤΟΤΗΤΑ	0,75	0,97
ΤΑΜΕΙΑΚΗ ΡΕΥΣΤΟΤΗΤΑ	0,19	0,28
Μ.Ο ΠΡΟΘΕΣΜΙΑΣ ΕΙΣΠΡΑΞΗΣ ΑΠΑΙΤΗΣΕΩΝ (ημ.)	145	130
Μ.Ο ΠΡΟΘΕΣΜΙΑΣ ΕΞΟΦΛΗΣΗΣ ΠΡΟΜΗΘΕΥΤΩΝ (ημ.)	134	118
ΚΥΚΛΟΦΟΡΙΑΚΗ ΤΑΧΥΤΗΤΑ ΑΠΟΘΕΜΑΤΩΝ (ημ.)	14	13
ΚΥΚΛΟΦΟΡΙΑΚΗ ΤΑΧΥΤΗΤΑ ΑΠΑΣΧ. ΚΕΦΑΛΑΙΩΝ	0,44	0,48
ΔΙΑΡΚΕΙΑ ΕΜΠΟΡΙΚΟΥ ΚΥΚΛΟΥ (ημ.)	24	25
ΔΕΙΚΤΗΣ ΠΑΓΙΟΠΟΙΗΣΗΣ (%)	69,80	68,95
ΒΡΑΧ. ΤΡΑΠΕΖ. ΥΠΟΧΡΕΩΣΕΙΣ ΠΡΟΣ ΠΩΛΗΣΕΙΣ (%)	36,98	17,32
ΔΕΙΓΜΑ ΕΤΑΙΡΕΙΩΝ	57	57
ΚΕΡΔΟΦΟΡΕΣ	42	47
ΖΗΜΙΟΓΟΝΕΣ	15	10

Πηγή: ICAP CRIF ΑΕ, Δημοσιευμένοι ισολογισμοί

ΠΑΡΑΡΤΗΜΑ ΚΕΦΑΛΑΙΟΥ 5

Π5.1 Τυπολόγιο χρηματοοικονομικών δεικτών

Δείκτες Κερδοφορίας		
Περιθώριο Μικτού Κέρδους =	$\frac{\text{Μικτό Κέρδος}}{\text{Πωλήσεις}} \times 100$	Ο δείκτης δεν υπολογίζεται όταν: Πωλήσεις = 0 ή Πωλήσεις = Μικτό Κέρδος Όρια τιμών: $\geq -500, \leq 99$
Περιθώριο Λειτουργικού Κέρδους =	$\frac{\text{Λειτουργικά Αποτελέσματα}}{\text{Πωλήσεις}} \times 100$	Ο δείκτης δεν υπολογίζεται όταν: Πωλήσεις = 0 Όρια τιμών: $\geq -500, \leq 500$
Περιθώριο Καθαρού Κέρδους =	$\frac{\text{Κέρδος προ Φόρου}}{\text{Πωλήσεις}} \times 100$	Ο δείκτης δεν υπολογίζεται όταν: Πωλήσεις = 0 Όρια τιμών: $\geq -500, \leq 500$
Περιθώριο EBITDA =	$\frac{\text{EBITDA}}{\text{Πωλήσεις}} \times 100$	Ο δείκτης δεν υπολογίζεται όταν: Πωλήσεις = 0 Όρια τιμών: $\geq -500, \leq 500$
EBITDA = Λειτουργικό Περιθώριο + Χρηματοοικονομικές Δαπάνες + Κοστολογηθείσες Αποσβέσεις Χρήσεως		
Δείκτες Αποδοτικότητας		
Αποδοτικότητα Ιδίων Κεφαλαίων =	$\frac{\text{Κέρδος προ Φόρου}}{\text{Ίδια Κεφάλαια}} \times 100$	Ο δείκτης δεν υπολογίζεται όταν: Ίδια Κεφάλαια ≤ 0 Όρια τιμών: $\geq -500, \leq 500$
Αποδοτικότητα Απασχολούμενων Κεφαλαίων =	$\frac{\text{Κέρδος προ Φόρου}}{\text{Παθητικό}} \times 100$	Ο δείκτης δεν υπολογίζεται όταν: Παθητικό = 0 Όρια τιμών: $\geq -500, \leq 500$
Δείκτες Ρευστότητας		
Γενική Ρευστότητα =	$\frac{\text{Κυκλοφορούν Ενεργητικό}}{\text{Βραχυπρόθεσμες Υποχρεώσεις}}$	Ο δείκτης δεν υπολογίζεται όταν: Βραχυπρόθεσμες Υποχρεώσεις = 0 Όρια τιμών: $\geq 0, \leq 50$
Κυκλοφορούν Ενεργητικό = Αποθέματα + Απατήσεις + Ταμείο, Τράπεζες		
Άμεση Ρευστότητα =	$\frac{\text{Απατήσεις + Ταμείο/ Τράπεζες}}{\text{Βραχυπρόθεσμες Υποχρεώσεις}}$	Ο δείκτης δεν υπολογίζεται όταν: Βραχυπρόθεσμες Υποχρεώσεις = 0 Όρια τιμών: $\geq 0, \leq 30$
Ταμειακή Ρευστότητα =	$\frac{\text{Χρεόγραφα + Ταμείο/ Τράπεζες}}{\text{Βραχυπρόθεσμες Υποχρεώσεις}}$	Ο δείκτης δεν υπολογίζεται όταν: Βραχυπρόθεσμες Υποχρεώσεις = 0 Όρια τιμών: $\geq 0, \leq 15$
Κυκλοφορούν Ενεργητικό =	Κυκλοφορούν Ενεργητικό – Βραχυπρόθεσμες Υποχρεώσεις	Ο δείκτης δεν υπολογίζεται όταν: Βραχυπρόθεσμες Υποχρεώσεις = 0 Όρια τιμών: Δεν υπάρχουν όρια
Κυκλοφορούν Ενεργητικό = Αποθέματα + Απατήσεις + Ταμείο/ Τράπεζες		

Π5.1 (συνέχεια)

Δείκτες Χρηματοοικονομικής Διάρθρωσης

Σχέση Ξένων προς Ίδια Κεφάλαια =	$\frac{\text{Σύνολο Υποχρεώσεων}}{\text{Ίδια Κεφάλαια}}$	Ο δείκτης δεν υπολογίζεται όταν: Ίδια Κεφάλαια ≤ 0 Όρια τιμών: $> 0, \leq 100$
Δείκτης Παγιοποίησης =	$\frac{\text{Πάγιο Ενεργητικό}}{\text{Σύνολο Ενεργητικού}} \times 100$	Ο δείκτης δεν υπολογίζεται όταν: Πάγιο Ενεργητικό = 0 Όρια τιμών: > 0
Κάλυψη Χρηματοοικονομικών Δαπανών =	$\frac{\text{Κέρδος προ Φόρου + Χρηματοοικονομικές Δαπάνες}}{\text{Χρηματοοικονομικές Δαπάνες}}$	Ο δείκτης δεν υπολογίζεται όταν: Χρηματοοικονομικές Δαπάνες = 0 ή Κέρδος προ Φόρου + Χρηματοοικονομικές Δαπάνες ≤ 0 Όρια τιμών: $> 0, \leq 1000$
Βραχυπρόθεσμος Τραπεζικός Δανεισμός προς Ίδια Κεφάλαια =	$\frac{\text{Τράπεζες & Δόσεις Μακροπρόθεσμων Δανείων}}{\text{Ίδια Κεφάλαια}} \times 100$	Ο δείκτης δεν υπολογίζεται όταν: Ίδια Κεφάλαια ≤ 0 Όρια τιμών: $> 0, \leq 500$
Βραχυπρόθεσμες Τραπεζικές Υποχρεώσεις προς Πωλήσεις =	$\frac{\text{Τράπεζες & Δόσεις Μακροπρόθεσμων Δανείων}}{\text{Πωλήσεις}} \times 100$	Ο δείκτης δεν υπολογίζεται όταν: Τράπεζες & Δόσεις Μακροπρόθεσμων Δανείων = 0 Όρια τιμών: $> 0, \leq 1000$
Δείκτες Δραστηριότητας		
Μέσος Όρος Προθεσμίας Είσπραξης Απατήσεων =	$\frac{\text{Απατήσεις Πελατών/ Γραμμάτια Εισπρακτέα}}{\text{Πωλήσεις}} \times 365$	Ο δείκτης δεν υπολογίζεται όταν: Πωλήσεις = 0 Όρια τιμών: $> 0, \leq 720$
Μέσος Όρος Προθεσμίας Εξόφλησης Προμηθευτών =	$\frac{\text{Γραμμάτια Πληρωτέα/ Προμηθευτές/ Πιστωτές}}{\text{Κόστος Πωληθέντων}} \times 365$	Ο δείκτης δεν υπολογίζεται όταν: Κόστος Πωληθέντων = 0 Όρια τιμών: $> 0, \leq 720$
Κυκλοφοριακή Ταχύτητα Αποθεμάτων =	$\frac{\text{Αποθέματα}}{\text{Κόστος Πωληθέντων}} \times 365$	Ο δείκτης δεν υπολογίζεται όταν: Κόστος Πωληθέντων = 0 Όρια τιμών: $> 0, \leq 720$
Κυκλοφοριακή Ταχύτητα Απασχολομένων Κεφαλαίων =	$\frac{\text{Πωλήσεις}}{\text{Παθητικό}}$	Ο δείκτης δεν υπολογίζεται όταν: Παθητικό = 0 ή Πωλήσεις = 0 Όρια τιμών: $> 0, \leq 100$
Διάρκεια Εμπορικού Κύκλου =	$\begin{aligned} &\text{Ημέρες Κυκλοφοριακής Ταχύτητας} \\ &\text{Αποθεμάτων} \\ &+ \\ &\text{Ημέρες Είσπραξης Απατήσεων} \\ &- \\ &\text{Ημέρες Εξόφλησης Προμηθευτών} \end{aligned}$	Ο δείκτης δεν υπολογίζεται όταν: Ημέρες Κυκλοφοριακής Ταχύτητας Αποθεμάτων = εκτός ορίων Ημέρες Είσπραξης Απαιτήσεων = εκτός ορίων Ημέρες Εξόφλησης Προμηθευτών = εκτός ορίων Όρια τιμών: Δεν υπάρχουν όρια

Πηγή: ICAP CRIF A.E.

6. Η Αγορά των Ιδιωτικών Υπηρεσιών Υγείας

6.1 Μέγεθος Εγχώριας Αγοράς

Η συνολική **αξία** της αγοράς των ιδιωτικών υπηρεσιών υγείας εκτιμάται ότι κυμαίνεται μεταξύ **€1,42-€1, δισ.** την τελευταία επταετία. Εξετάζοντας διαχρονικά την εξέλιξη της αγοράς τις τελευταίες δύο 10-ετίες, διαπιστώνονται τα εξής:

Η αξία της συνολικής αγοράς ακολούθησε **ανοδική** πορεία την περίοδο 1998-2009, καταγράφοντας μέσο ετήσιο ρυθμό μεταβολής 12,6%. Ωστόσο, ο ρυθμός αύξησης ήταν μειούμενος, ιδιαίτερα την περίοδο 2009/08 (αύξηση μόλις 4%).

Η πορεία αυτή αντιστράφηκε τα επόμενα έτη, καθώς η συνολική αξία παρουσίασε φθίνουσα πορεία από το 2010 έως και το 2015, με μοναδική εξαίρεση το 2012 όπου υπήρξε ανάκαμψη της αγοράς σε σχέση με το 2011. Παράγοντες του κλάδου επισημαίνουν ότι, η ανάκαμψη αυτή (το 2012) ήταν αποτέλεσμα της αύξησης της ροής ασθενών προς τις ιδιωτικές κλινικές - κέντρα, αφενός λόγω της συνεργασίας των ιδιωτικών φορέων με τον «νεοσύστατο» (τότε) ΕΟΠΥΥ και αφετέρου λόγω των πολλών προβλημάτων που εξακολουθούσαν να αντιμετωπίζουν στη λειτουργία τους τα δημόσια νοσοκομεία. Επίσης, στην αύξηση της αγοράς συντέλεσε, ως ένα βαθμό, και η νοσηλεία Λίβυων ασθενών σε ορισμένα ελληνικά ιδιωτικά θεραπευτήρια.

Η συνεργασία των ιδιωτικών μονάδων υγείας με τον ΕΟΠΥΥ, οδήγησε σε μια τάση αύξησης της ροής ασθενών προς αρκετές μονάδες του κλάδου και το 2013. Ωστόσο, η συνεχιζόμενη **μείωση** των **τιμών** των ιατρικών υπηρεσιών από αρκετές ιδιωτικές κλινικές και διαγνωστικά κέντρα, σε μια προσπάθεια διατήρησης ή ακόμη και αύξησης της «πελατειακής» τους βάσης, η περαιτέρω μείωση των τιμών των φαρμάκων και **κυρίως** η επιβολή του Νόμου 4172/2013 (μηχανισμός **clawback και rebate**), είχαν σαν αποτέλεσμα, η συνολική αξία της αγοράς των ιδιωτικών υπηρεσιών υγείας να μειωθεί σημαντικά το 2013. Η μείωση αυτή συνεχίστηκε και τη 2ετία 2014-2015 αλλά με αρκετά πιο χαμηλό ρυθμό. Από το 2016 η αγορά ανακάμπτει και

εκτιμάται για το **2020** στο ποσό των **€1.678 εκατ.** καταγράφοντας ελαφρά **αύξηση 1,8%** σε σχέση με το 2019. Διαφορετικά ποσοστά μεταβολής παρατηρούνται στις επιμέρους κατηγορίες ιδιωτικών φορέων. Η πανδημία του Covid-19 και η λήψη από την πολιτεία περιοριστικών μέτρων με σκοπό τον περιορισμό της διασποράς της νόσου είχε ως αποτέλεσμα τον περιορισμό της επισκεψιμότητας προς τις ιδιωτικές μονάδες υγείας καθώς την περίθαλψη ασθενών με COVID-19 ανέλαβαν αποκλειστικά τα δημόσια νοσοκομεία.

Στο σημείο αυτό θα πρέπει να τονισθούν τα εξής: Τα οικονομικά αποτελέσματα αρκετών επιχειρήσεων του κλάδου «επιβαρύνθηκαν» από την «απομείωση» των απαιτήσεών τους (προβλέψεις για clawback και rebate) για τις παρεχόμενες υπηρεσίες σε ασφαλισμένους του ΕΟΠΥΥ. Όπως έχει ήδη αναφερθεί (βλ. κεφάλαιο 1), το παραπάνω επιβλήθηκε (βάσει νόμου) σε όλους τους **ιδιώτες παρόχους ιατρικών υπηρεσιών**, οι οποίοι είναι συμβεβλημένοι με τον **ΕΟΠΥΥ** και των οποίων οι δαπάνες υπερέβησαν τις εγκεκριμένες πιστώσεις του προϋπολογισμού του Οργανισμού και συγκεκριμένα (€337 εκατ. για νοσηλεία σε κλινικές, κέντρα αποκατάστασης και ψυχιατρικές μονάδες και €474 εκατ. για διαγνωστικές εξετάσεις, φυσιοθεραπείες, κέντρα αποκατάστασης ανοιχτής περίθαλψης καθώς και μονάδες νεφρού, ανά έτος το 2014, 2015 και 2016. Για το **2017** τα αντίστοιχα ποσά ανέρχονται σε **€369 εκατ.** και **€581 εκατ.**, για το **2018** σε **€375 εκατ.** και **€560 εκατ.**, για το **2019** σε **€391 εκατ.** και **€650,5 εκατ.**, για το **2020** σε **€397 εκατ.** και **€676 εκατ.** και για το **2021** σε **€387,5 εκατ.** και **€671,5 εκατ.** αντίστοιχα.

Σε ό,τι αφορά το **2021**, εκτιμάται ότι το συνολικό μέγεθος της αγοράς των ιδιωτικών υπηρεσιών υγείας ανήλθε στο ύψος των **€1.878 εκατ.** σημειώνοντας **αύξηση 11,9%** σε σχέση με το 2020. Από το δεύτερο κυρίως 6μηνο του έτους, ο κλάδος ανέκτησε μέρος των απωλειών που προκάλεσε η πανδημία. Η πρόοδος του προγράμματος των εμβολιασμών επέτρεψε τη σταδιακή χαλάρωση των περιοριστικών μέτρων και την επανεκκίνηση της οικονομίας.

Πίνακας 6.1 Μέγεθος αγοράς ιδιωτικών υπηρεσιών υγείας (1998-2022)

Έτος	Κλινικές (γενικές, ειδικές κ.λπ.)	Μαιευτήρια	Διαγνωστικά Κέντρα, Κέντρα Αιμοκάθαρσης και Λοιπά Κέντρα	Σύνολο Αγοράς	Ρυθμός μεταβολής
1998	293.500	110.300	170.200	574.000	-
1999	343.700	120.900	183.100	647.700	12,8%
2000	395.000	140.600	203.100	738.700	14,0%
2001	455.800	150.000	227.700	833.500	12,8%
2002	539.300	164.000	241.500	944.800	13,4%
2003	620.700	173.000	255.300	1.049.000	11,0%
2004	730.000	184.800	275.000	1.189.800	13,4%
2005	847.000	203.300	291.300	1.341.600	12,8%
2006	1.000.000	225.500	325.000	1.550.500	15,6%
2007	1.190.000	250.000	390.000	1.830.000	18,0%
2008	1.330.000	275.000	435.000	2.040.000	11,5%
2009	1.365.000	282.000	475.000	2.122.000	4,0%
2010	1.190.000	245.000	450.000	1.885.000	-11,2%
2011	1.080.000	220.000	400.000	1.700.000	-9,8%
2012	1.175.000	235.000	420.000	1.830.000	7,6%
2013	900.000	195.000	370.000	1.465.000	-19,9%
2014	880.000	210.000	360.000	1.450.000	-1,0%
2015	850.000	215.000	355.000	1.420.000	-2,1%
2016	865.000	225.000	365.000	1.455.000	2,5%
2017	870.000	222.000	370.000	1.462.000	0,5%
2018	920.000	232.000	400.000	1.552.000	6,2%
2019	980.000	243.000	425.000	1.648.000	6,2%
2020	965.000	253.000	460.000	1.678.000	1,8%
2021	1.070.000	268.000	540.000	1.878.000	11,9%
2022*	1.150.000	285.000	615.000	2.050.000	9,2%

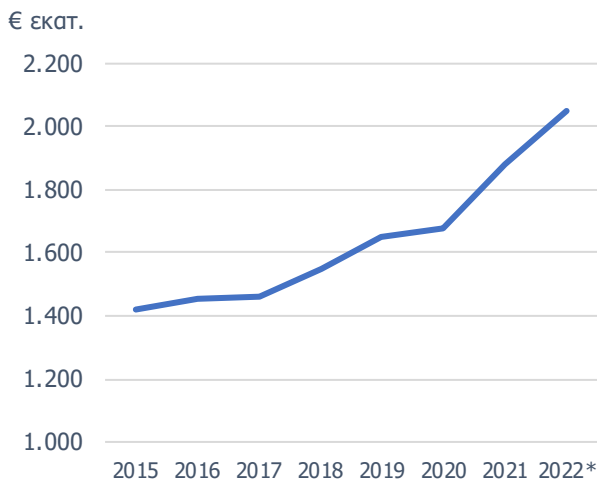
Αξία σε €χιλ., * πρόβλεψη

Πηγή: ICAP CRIF ΑΕ, Εκτιμήσεις αγοράς

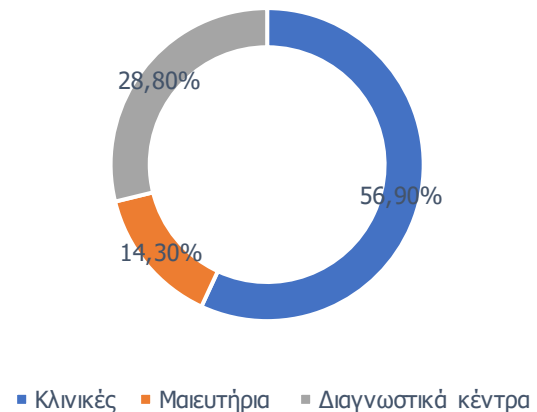
Αναφορικά με το **2022** προβλέπεται ότι, η συνολική αγορά των ιδιωτικών υπηρεσιών υγείας θα σημειώσει περαιτέρω **αύξηση** σε ποσοστό **9,2%** και θα διαμορφωθεί στο ύψος των **€2.050 εκατ.**

Διάγραμμα 6.1 Η αγορά των ιδιωτικών υπηρεσιών υγείας

A. Εξέλιξη συνολικής αξίας αγοράς (2015-2022*)



B. Διάρθρωση της αγοράς ανά κατηγορία φορέων (2021)



* πρόβλεψη

Αναφορικά με τη **διάρθρωση** της αξίας της αγοράς των ιδιωτικών υπηρεσιών υγείας ανά **κατηγορία φορέων**, σημειώνονται τα εξής:

α) Κλινικές (γενικές, ειδικές, αποκατάστασης κ.α.)

Η αξία της αγοράς των ιδιωτικών κλινικών (γενικές, ειδικές, αποκατάστασης, νευροψυχιατρικές) εκτιμάται το **2020** στο ποσό των **€965 εκατ.** καταγράφοντας ποσοστιαία **μείωση 1,5%** σε σχέση με το 2019. Η άνοδος κατά την περίοδο 2016-2019, σε μια περίοδο συνεχών περικοπών των δαπανών υγείας από πλευράς του δημοσίου, είναι το αποτέλεσμα της αύξησης των ασφαλιστηρίων για ασφάλειες ζωής και υγείας από τις ασφαλιστικές εταιρείες, γεγονός που φαίνεται ότι επηρέασε θετικά τα έσοδα κυρίως των γενικών ιδιωτικών κλινικών. Η μείωση του 2020 είναι το αποτέλεσμα των συνεπειών της πανδημίας του κορωνοϊού.

Από την πρωτογενή έρευνα που πραγματοποιήθηκε σε σημαντικό αριθμό επιχειρήσεων του κλάδου, εκτιμάται ότι ποσοστό της τάξης του **80%** επί της συνολικής αξίας της αγοράς ιδιωτικών κλινικών προέρχεται από τους **εσωτερικούς** - νοσηλευόμενους ασθενείς.

Σε ό,τι αφορά το **2021**, το μέγεθος αγοράς των γενικών κλινικών ανήλθε στο ύψος των **€1.070**

Πηγή: ICAP CRIF AE, Εκτιμήσεις αγοράς **εκατ.** καταγράφοντας **αύξηση 10,9%** σε σχέση με το 2020. Η έναρξη των εμβολιασμών και η σταδιακή χαλάρωση των περιοριστικών μέτρων που ίσχυαν λόγω της πανδημίας, είχαν ως αποτέλεσμα την αύξηση της ροής ασθενών προς αυτά. Το **μερίδιο** των κλινικών στο σύνολο της εξεταζόμενης αγοράς εκτιμάται στο **56,9%** για το **2021**.

Για το **2022**, το μέγεθος της συγκεκριμένης αγοράς προβλέπεται να σημειώσει περαιτέρω άνοδο και να διαμορφωθεί στο ύψος των **€1.150. εκατ.** (**αύξηση 7,5%**).

Μια «υποκατηγορία» των Κλινικών αποτελούν οι **Νευροψυχιατρικές Κλινικές** οι οποίες «στηρίζουν» τον τομέα της ψυχιατρικής περίθαλψης. Η αξία της αγοράς των ιδιωτικών Νευροψυχιατρικών κλινικών της χώρας συμπεριλαμβάνεται στο μέγεθος αγοράς των Κλινικών όπως αυτό εμφανίζεται στον πίνακα 6.1. Ωστόσο, εάν θελήσει κανείς να απομονώσει την αξία της συγκεκριμένης αγοράς για τα τελευταία έτη, αυτή παρουσιάζεται στον πίνακα 6.2.

Πίνακας 6.2 Μέγεθος αγοράς ιδιωτικών νευροψυχιατρικών κλινικών (2014-2022)

Έτος	Αξία
2014	65.000
2015	56.000
2016	48.000
2017	50.000
2018	50.000
2019	54.000
2020	52.000
2021	49.500
2022*	48.500

Αξία σε €χιλ.
*πρόβλεψη

Πηγή: ICAP CRIF AE, Εκτιμήσεις Αγοράς

Μείωση παρουσιάζουν σε γενικές γραμμές τα έσοδα των νευροψυχιατρικών κλινικών τα τελευταία χρόνια, ως αποτέλεσμα, κυρίως, των συνεχιζόμενων περικοπών των δαπανών του δημοσίου στον τομέα της ψυχικής υγείας. Σε ό,τι αφορά το **2021**, η αξία της συγκεκριμένης αγοράς εκτιμάται σε **€49,5 εκατ.** σημειώνοντας **μείωση** κατά **4,8%** σε σχέση με το 2020. Το **μερίδιο** της συγκεκριμένης υποκατηγορίας στο σύνολο της αγοράς των κλινικών διαμορφώθηκε σε **4,6%** το **2021**. Για το **2022** το μέγεθος αγοράς των εν λόγω κλινικών προβλέπεται να διαμορφωθεί στο ύψος των **€48,5 εκατ.**

Ωστόσο, εκτός των **νευροψυχιατρικών κλινικών**, στο συνολικό μέγεθος αγοράς των κλινικών περιλαμβάνονται οι **κλινικές αποκατάστασης**, οι **ειδικές – μικτές κλινικές (π.χ. οφθαλμολογικές κλπ.)** και βέβαια οι **γενικές κλινικές**. (Οι μαιευτικές - γυναικολογικές κλινικές παρουσιάζονται ξεχωριστά στην παρακάτω ενότητα). Στον πίνακα που ακολουθεί επιχειρείται μια περαιτέρω διάρθρωση του συνόλου της αγοράς των ιδιωτικών κλινικών ανά κύρια κατηγορία, για το 2021.

Από τα στοιχεία του παραπάνω πίνακα, προκύπτει ότι, οι **γενικές κλινικές** αντιπροσωπεύουν, με διαφορά, το μεγαλύτερο μέρος της αγοράς των ιδιωτικών κλινικών (85,3% το 2021).

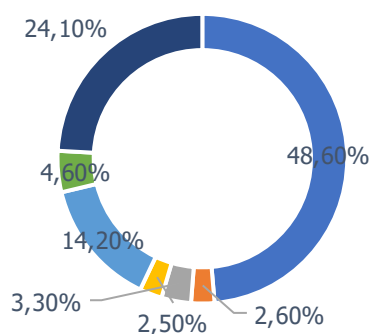
Πίνακας 6.3 Διάρθρωση της αγοράς ιδιωτικών κλινικών ανά κύρια κατηγορία (2021)

Κατηγορία κλινικών	Μέγεθος Αγοράς	Μερίδιο
Γενικές κλινικές	912.000	85,3%
Νευροψυχιατρικές κλινικές	49.500	4,6%
Κλινικές αποκατάστασης	62.000	5,8%
Άλλες κλινικές (ειδικές, μικτές κ.λπ.)	46.500	4,3%
Σύνολο αγοράς	1.070.000	100%

Αξία σε €χιλ.

Πηγή: ICAP CRIF AE, Εκτιμήσεις Αγοράς

Διάγραμμα 6.2 Διάρθρωση της συνολικής αγοράς ιδιωτικών υπηρεσιών υγείας ανά είδος υπηρεσιών (2021)



- Γενικές κλινικές
- Νευροψυχιατρικές κλινικές
- Κλινικές αποκατάστασης
- Ειδικές κλινικές
- Μαιευτικές κλινικές
- Κέντρα αιμοκάθαρσης
- Διαγνωστικά κέντρα

Πηγή: ICAP CRIF AE, Εκτιμήσεις αγοράς

β) Μαιευτικές – Γυναικολογικές κλινικές

Αύξηση παρουσίασε η αγορά των ιδιωτικών μαιευτικών – γυναικολογικών κλινικών από το 2014 με μοναδική εξαίρεση το 2017. Για το **2020** η αξία της συγκεκριμένης αγοράς εκτιμάται σε **€253 εκατ.** (αύξηση **4,1%** σε σχέση με το 2019).

Για το **2021**, το μέγεθος της εν λόγω αγοράς εκτιμάται ότι ανήλθε στο ποσό των **€268 εκατ.** σημειώνοντας περαιτέρω **άνοδο 5,9%** σε σχέση με το 2020. Οι μαιευτικές κλινικές κάλυψαν το **14,3%** της συνολικής αξίας της αγοράς των ιδιωτικών υπηρεσιών υγείας το **2021**.

Για το **2022**, το μέγεθος της εν λόγω αγοράς προβλέπεται να σημειώσει περαιτέρω άνοδο και να διαμορφωθεί στο ύψος των **€285 εκατ.** (αύξηση **6,3%**).

γ) Διαγνωστικά Κέντρα - Κέντρα Αιμοκάθαρσης & Λοιπά Κέντρα

Ανάκαμψη εμφανίζει η συνολική αξία της αγοράς των ιδιωτικών διαγνωστικών κέντρων - κέντρων αιμοκάθαρσης και λοιπών κέντρων από το **2016**. Τούτο είναι το αποτέλεσμα της «στροφής» μέρους των ασφαλισμένων του δημοσίου προς τα ιδιωτικά διαγνωστικά κέντρα, προκειμένου να αποφύγουν τις μεγάλες αναμονές στις πρωτοβάθμιες δομές υγείας του δημοσίου τομέα. Η **αξία** της εν λόγω αγοράς εκτιμάται στο ποσό των **€460 εκατ.** το **2020** (αύξηση **8,2%** σε σχέση με το 2019).

Για το **2021**, ότι το συνολικό μέγεθος της αγοράς των διαγνωστικών κέντρων – κέντρων αιμοκάθαρσης & λοιπών κέντρων, εκτιμάται στο ύψος των **€540 εκατ.** σημειώνοντας ποσοστό **αύξησης 17,4%** σε σχέση με το 2020. Μετά την άρση των περιοριστικών μέτρων λόγω κορωνοϊού κυρίως από το 2^ο 6μηνο του έτους, η ροή ασθενών προς τα διαγνωστικά κέντρα αποκαταστάθηκε σταδιακά. Μάλιστα, η δραστηριότητα αυτών αυξήθηκε σημαντικά μέσω της διενέργειας test για Covid-19 αλλά και test ελέγχου αντισωμάτων κορωνοϊού. Η συμμετοχή τους στο σύνολο της αγοράς των ιδιωτικών υπηρεσιών υγείας εκτιμάται στο **28,7%** (2021).

Για το **2022**, το μέγεθος της εν λόγω αγοράς προβλέπεται να σημειώσει περαιτέρω άνοδο και να

διαμορφωθεί στο ύψος των **€615 εκατ.** (αύξηση **13,9%**).

Από την πρωτογενή έρευνα που πραγματοποιήθηκε στις επιχειρήσεις του κλάδου, εκτιμάται ότι, το μεγαλύτερο μέρος της υπό εξέταση αγοράς (περίπου **60%-70%**) καλύπτεται από τους ασφαλισμένους στον **ΕΟΠΥΥ**.

Στο συνολικό μέγεθος της συγκεκριμένης αγοράς (2021: €540 εκατ.) περιλαμβάνονται και οι ιδιωτικές **μονάδες χρόνιας αιμοκάθαρσης (Μονάδες Τεχνητού Νεφρού – MTX)**. Η αγορά της συγκεκριμένης κατηγορίας ιατρικών υπηρεσιών εκτιμάται το **2021** στο ποσό των **€86 εκατ.** περίπου, παρουσιάζοντας οριακή **αύξηση** της τάξης του **1%** σε σχέση με το 2020. Στο σημείο αυτό διευκρινίζεται ότι, το εν λόγω ποσό αφορά την αξία της αγοράς από τα αμινώς κέντρα αιμοκάθαρσης και δεν λαμβάνονται υπόψη οι υπηρεσίες αιμοκάθαρσης που παρέχονται σε ιδιωτικές κλινικές. Εκτιμάται ότι, κάθε χρόνο η αύξηση των νέων αιμοκαθαρόμενων ατόμων ανέρχεται στο 1,5% περίπου. Σύμφωνα μάλιστα με τα τελευταία διαθέσιμα στοιχεία (5.6.21), ο αιμοκαθαρόμενος πληθυσμός της χώρας αυξήθηκε σε **11.777 άτομα**, ενώ παρατηρείται μια «στροφή» προς τον ιδιωτικό τομέα (**8.178 ασθενείς** απευθύνονται στις ιδιωτικές μονάδες).

Οι επιπτώσεις του clawback και του rebate στο συνολικό μέγεθος της αγοράς

Σύμφωνα με τελευταία διαθέσιμα στοιχεία του ΕΟΠΥΥ, στον πίνακα Π6.1 του παραρτήματος του παρόντος κεφαλαίου παρουσιάζονται **συγκεντρωτικά στοιχεία υποβολών δαπανών των συμβεβλημένων ιδιωτών παρόχων υγείας** για την περίοδο **2013-2017**. Τα εν λόγω στοιχεία παρουσιάζονται ξεχωριστά ανά κύρια κατηγορία ιατρικής δαπάνης και το αναγραφόμενο ποσό rebate (έκπτωση) και clawback επιβαρύνει τους ιδιώτες παρόχους ιατρικών υπηρεσιών στην περίπτωση που το αιτούμενο ποσό από μέρους τους υπερβαίνει το ετήσιο όριο δαπάνης όπως αυτό καθορίζεται από το Υπουργείο Υγείας.

Αξίζει να σημειωθεί ότι, τα υψηλότερα ποσά υπερβάσεων (rebate και clawback) καταγράφονται στις **διαγνωστικές υπηρεσίες και τις πράξεις**

των διαγνωστικών κέντρων με ετήσιο όριο δαπάνης τα €350 εκατ. το 2017 και ακολουθούν οι υπηρεσίες **νοσηλείας ιδιωτικών κλινικών** με ετήσιο όριο δαπάνης τα €265 εκατ. το ίδιο έτος.

Σημειώνεται ότι, νεότερα συγκεντρωτικά στοιχεία δεν έχουν δοθεί στη δημοσιότητα από τον ΕΟΠΥΥ.

6.2 Μεριδία Αγοράς Εταιρειών & Όμιλων – Δείκτες Συγκέντρωσης

Στη συνέχεια (πίνακας 6.4), παρουσιάζονται τα **μερίδια αγοράς** ορισμένων εκ των μεγαλύτερων γενικών ιδιωτικών κλινικών, νευροψυχιατρικών κλινικών, κλινικών αποκατάστασης και μαιευτικών κλινικών, καθώς και διαγνωστικών και λοιπών κέντρων για το 2021.

Τα αναγραφόμενα μερίδια προκύπτουν από τις **δημοσιευμένες (ή κατά δήλωση) πωλήσεις** (κύκλος εργασιών) των παρουσιαζόμενων εταιρειών ως ποσοστό (%) στο σύνολο της «επιμέρους» εξεταζόμενης αγοράς (πιν. 6.1 και 6.3).

Μεταξύ των ιδιωτικών γενικών κλινικών, η εταιρεία Ιατρικό Αθηνών ΕΑΕ (με παρουσία σε Αθήνα και Θεσσαλονίκη) κατέλαβε μερίδιο 24,3% το 2021. Ακολουθεί η Υγεία Διαγνωστικών & Θεραπευτικών Κέντρων Αθηνών ΜΑΕ η οποία απέσπασε μερίδιο 16,6%.

Μεταξύ των νευροψυχιατρικών κλινικών, σημαντική θέση κατέχει στην αγορά η εταιρεία Αθηνά Βριλησίων Θεραπευτήριο ΑΕ η οποία απέσπασε μερίδιο 7,6% το 2021. Μεταξύ των κλινικών αποκατάστασης, την πρώτη θέση κατέλαβε η Apimus ΑΕ με μερίδιο αγοράς 25,8% το 2021.

Μεταξύ των ιδιωτικών μαιευτικών-γυναικολογικών κλινικών, η Μητέρα ΑΕ κατέχει την πρώτη θέση για το 2021 με μερίδιο 33,1%. Ακολουθεί η Ιασώ ΑΕ με εκτιμώμενο μερίδιο περίπου 30%.

Από την πλευρά των ιδιωτικών διαγνωστικών κέντρων, η Βιοϊατρική ΑΕ κατατάσσεται στην πρώτη θέση με μερίδιο 27,7% το 2021. Τέλος, από τις μονάδες αιμοκάθαρσης, σημαντική θέση στην αγορά κατέχει η εταιρεία Μεσογειακό Κέντρο Διακοπών Αιμοκάθαρσης ΑΕ (μερίδιο 16,5% το 2021).

Ενδιαφέρον παρουσιάζουν τα μερίδια αγοράς που κατέχουν οι **επιχειρηματικοί όμιλοι** του κλάδου,

το 2021 (πίνακας 6.5). Σημειώνεται ότι, μετά την είσοδό του στην ελληνική αγορά, ο όμιλος Hellenic Healthcare έχει ισχυρή παρουσία στην αγορά των γενικών και μαιευτικών-γυναικολογικών κλινικών. Ο όμιλος της «Βιοιατρικής» έχει παρουσία τόσο στην αγορά των γενικών κλινικών όσο και στην αγορά των διαγνωστικών κέντρων, ενώ στον όμιλο «Ιασώ» ανήκουν μία γενική και μια γυναικολογική - παιδιατρική κλινική. Στον όμιλο της Affidea ανήκουν 22 διαγνωστικά κέντρα. Στον όμιλο του «Ιατρικού Κέντρου» ανήκουν επτά γενικές κλινικές, ενώ στον όμιλο «Ιατρόπολις» ανήκει μια ογκολογική κλινική και ένα διαγνωστικό κέντρο. Τέλος, σημαντική παρουσία στην αγορά έχει και ο όμιλος της Euromedica.

Για να εξετασθεί η ένταση του ανταγωνισμού που επικρατεί στον κλάδο, εκτιμήθηκε ο **συντελεστής συγκέντρωσης** για τις μεγαλύτερες επιχειρήσεις, ο οποίος προέκυψε από τον εξής λόγο:

$$CR_n = \frac{\text{Πωλήσεις "n" Μεγαλυτέρων}}{\text{Μέγεθος αγοράς}} \times 100$$

όπου ο αριθμητής είναι το άθροισμα των πωλήσεων των "n" μεγαλύτερων μονάδων και ο παρονομαστής το σύνολο του μεγέθους της εξεταζόμενης αγοράς.

Υψηλότερη συγκέντρωση παρατηρείται στον κλάδο των μαιευτικών – γυναικολογικών κλινικών, ενώ τη μικρότερη συγκέντρωση παρουσιάζουν τα διαγνωστικά κέντρα.

Πίνακας 6.4 Μεριδία αγοράς εταιρειών του κλάδου (2021)

Επωνυμία	Μερίδιο	Επωνυμία	Μερίδιο
Γενικές Κλινικές		Νευροψυχιατρικές Κλινικές	
ΙΑΤΡΙΚΟ ΑΘΗΝΩΝ Ε.Α.Ε.	24,3%	ΑΘΗΝΑ ΒΡΙΛΗΣΣΙΩΝ, ΘΕΡΑΠΕΥΤΗΡΙΟ, Α.Ε.	7,6%
ΥΓΕΙΑ ΔΙΑΓΝΩΣΤΙΚΟΝ & ΘΕΡΑΠΕΥΤΙΚΟΝ ΚΕΝΤΡΟΝ ΑΘΗΝΩΝ Μ.Α.Ε.	16,6%	ΛΥΜΠΕΡΗΣ, Ν. Π., "ΚΑΣΤΑΛΙΑ" Α.Ε.	6,8%
ΠΕΡΣΕΥΣ Μ.Α.Ε. ΕΚΜΕΤΑΛΛΕΥΣΗΣ & ΛΕΙΤΟΥΡΓΙΑΣ ΦΟΡΕΩΝ ΥΓΕΙΟΝΟΜΙΚΗΣ ΜΕΡΙΜΝΑΣ	10,1%	ΨΥΧΙΑΤΡΙΚΗ ΚΛΙΝΙΚΗ ΔΡΑΜΑΣ Α.Ε.	6,7%
ΗΜΙΘΕΑ Μ.Α.Ε.	5,9%	ΚΛΙΝΙΚΗ ΑΣΚΛΗΠΕΙΟΝ Α.Ε.	6,7%
ΕΥΡΩΚΛΙΝΙΚΗ ΑΘΗΝΩΝ Α.Ε.	5,8%	ΙΠΠΟΚΡΑΤΕΙΟ ΘΕΡΑΠΕΥΤΗΡΙΟ Α.Ε.	6,6%
ΚΛΙΝΙΚΗ ΑΓΙΟΣ ΛΟΥΚΑΣ - ΝΟΣΗΛΕΥΤΙΚΗ Α.Ε.	5,8%		
ΜΕΤΡΟΠΟΛΙΤΑΝ ΤΖΕΝΕΡΑΛ ΧΟΣΠΙΤΑΛ ΕΚΜΕΤΑΛΛΕΥΣΗΣ & ΛΕΙΤΟΥΡΓΙΑΣ ΦΟΡΕΩΝ ΥΓΕΙΟΝΟΜΙΚΗΣ ΜΕΡΙΜΝΑΣ Μ.Α.Ε.	5,5%	Κλινικές Αποκατάστασης	
Μαιευτικές – Γυναικολογικές Κλινικές		ANIMUS Α.Ε.	25,8%
ΜΗΤΕΡΑ Α.Ε.	33,1%	ΑΠΟΛΛΩΝΕΙΟ Α.Ε.	12,0%
ΙΑΣΩ Α.Ε.	≈30,0%	EUROMEDICA - ΑΡΩΓΗ ΘΕΣΣΑΛΟΝΙΚΗΣ Α.Ε.	11,0%
ΡΕΑ ΜΑΙΕΥΤΙΚΗ ΓΥΝΑΙΚΟΛΟΓΙΚΗ ΚΛΙΝΙΚΗ Α.Ε.	12,7%	Διαγνωστικά Κέντρα	
ΓΕΝΕΣΙΣ Α.Ε.	6,2%	ΒΙΟΙΑΤΡΙΚΗ Α.Ε.	27,7%
ΛΗΤΩ ΓΕΝΙΚΗ ΜΑΙΕΥΤΙΚΗ & ΓΥΝΑΙΚΟΛΟΓΙΚΗ ΚΛΙΝΙΚΗ Α.Ε.	3,7%	ΙΑΤΡΟΠΟΛΙΣ ΜΑΓΝΗΤΙΚΗ ΤΟΜΟΓΡΑΦΙΑ Α.Ε.	8,7%
Μονάδες Αιμοκάθαρσης		ΙΔΙΩΤΙΚΑ ΣΥΝΕΤΑΙΡΙΣΤΙΚΑ ΔΙΑΓΝΩΣΤΙΚΑ ΕΡΓΑΣΤΗΡΙΑ MEDISYN ΜΟΝΟΠΡΟΣΩΠΗ ΙΑΤΡΙΚΗ Α.Ε. ²⁰²⁰	3,6%
ΜΕΣΟΓΕΙΑΚΟ ΚΕΝΤΡΟ ΔΙΑΚΟΠΩΝ ΑΙΜΟΚΑΘΑΡΣΗΣ Α.Ε.	16,5%	ΒΙΟΤΥΠΟΣ Α.Ε.	3,0%
ΦΡΟΝΤΙΣ Α.Ε.	7,8%	AFFIDEA ΠΕΙΡΑΙΑ ΒΙΟΠΑΘΟΛΟΓΙΚΟ - ΙΔΙΩΤΙΚΟ ΔΙΑΓΝΩΣΤΙΚΟ ΕΡΓΑΣΤΗΡΙΟ – ΙΑΤΡΙΚΗ Μ.Α.Ε.	2,6%
MEDIFIL ΙΔΙΩΤΙΚΗ ΙΑΤΡΙΚΗ ΜΟΝΑΔΑ ΑΙΜΟΚΑΘΑΡΣΗΣ Μ.Α.Ε.	5,9%	ΓΕΝΟΤΥΠΟΣ ΙΔΙΩΤΙΚΟ ΔΙΑΓΝΩΣΤΙΚΟ ΕΡΓΑΣΤΗΡΙΟ ΜΟΡΙΑΚΗΣ & ΚΥΤΤΑΡΟΓΕΝΕΤΙΚΗΣ ΑΝΑΛΥΣΗΣ ΑΝΩΝΥΜΗ ΙΑΤΡΙΚΗ ΕΤΑΙΡΕΙΑ	2,6%

Σημείωση: Αξιόλογη παρουσία στην αγορά έχει και ο όμιλος Euromedica

Πηγή: ICAP CRIF ΑΕ

Πίνακας 6.5 Μεριδία αγοράς επιχειρηματικών ομίλων του κλάδου (2021)

Όμιλος	Μερίδιο
Όμιλος Hellenic Healthcare	33,1% στην αγορά των γενικών κλινικών, 36,9% στην αγορά μαιευτικών κλινικών και 33,9% στο σύνολο της αγοράς των γενικών και μαιευτικών κλινικών
Όμιλος Ιατρικού Κέντρου	18,8% στην αγορά των γενικών και μαιευτικών κλινικών (κλινική «Γαία»)
Όμιλος Βιοιατρικής	11,5% στην αγορά των γενικών κλινικών και διαγνωστικών κέντρων και 3,9% στην αγορά των γενικών κλινικών
Όμιλος Ιατρόπολις	10,3% στην αγορά των λοιπών κλινικών και διαγνωστικών κέντρων
Όμιλος - Affidea	Περίπου 9% στην αγορά των διαγνωστικών κέντρων
Όμιλος Euromedica	Περίπου 6% στο σύνολο της αγοράς (εκτίμηση 2019)
Όμιλος Ιασώ	8,5%-9,0% στην αγορά των μαιευτικών και γενικών κλινικών

Πηγή: ICAP CRIF AE

Πίνακας 6.6 Συντελεστής συγκέντρωσης στην αγορά της ιδιωτικής υγείας (2021)

Αριθμός Εταιρειών (n)	CRη
Κλινικές	
η=3	≈43%
η=5	≈53%
η=7	≈63%
Μαιευτικές – γυναικολογικές Κλινικές	
η=2	≈63%
Διαγνωστικά, και λοιπά κέντρα - κέντρα αιμοκάθαρσης	
η=3	≈33%
η=6	≈40%
η=9	≈45%

Πηγή: ICAP CRIF AE

Συμπέρασμα

- Το **μέγεθος της συνολικής αγοράς** των ιδιωτικών υπηρεσιών υγείας (σε αξία) εμφανίζεται **αυξημένο** κατά **11,9%** το **2021** σε σχέση με το 2020, ως αποτέλεσμα της επιστροφής των ασθενών προς τις ιδιωτικές μονάδες υγείας μετά την άρση των περιορισμών που ίσχυαν λόγω της πανδημίας του Covid-19.
- Αύξηση 10,9% κατέγραψε το **μέγεθος αγοράς** των ιδιωτικών **κλινικών** το 2021/20, ενώ η αγορά των ιδιωτικών **μαιευτικών – γυναικολογικών κλινικών** εμφανίζεται αυξημένη κατά 5,9% την ίδια περίοδο. Η αγορά των **διαγνωστικών κέντρων, κέντρων αιμοκάθαρσης & λοιπών κέντρων** κατέγραψε τη μεγαλύτερη αύξηση την ίδια περίοδο (17,4%).
- Οι **κλινικές** (γενικές, ειδικές κ.ά.) **αντιπροσωπεύουν** το **56,9%** του συνόλου της αγοράς το 2021, ενώ οι **μαιευτικές – γυναικολογικές κλινικές** το **14,3%**. Το υπόλοιπο **28,8%** αντιστοιχεί στην αγορά των **διαγνωστικών κέντρων - κέντρων αιμοκάθαρσης** και λοιπών κέντρων.
- Την υψηλότερη **συγκέντρωση** στον κλάδο παρουσιάζουν οι μαιευτικές – γυναικολογικές κλινικές και τη μικρότερη τα διαγνωστικά κέντρα.
- Για το **2022** προβλέπεται περαιτέρω άνοδος του συνολικού μεγέθους της εξεταζόμενης αγοράς σε ποσοστό της τάξης του **9%**.

ΠΑΡΑΡΤΗΜΑ ΚΕΦΑΛΑΙΟΥ 6

Π6.1 Συγκεντρωτικά στοιχεία υποβολής δαπανών των συμβεβλημένων ιδιωτών παρόχων υγείας (2013-2017)

Έτος	Αιτούμενο Ποσό	Ποσό μετά από εκπτώσεις	Ποσό clawback	Ετήσιο όριο δαπάνης
Νοσηλεία ιδιωτικών κλινικών				
2013	380.345	363.249	91.532	225.000
2014	359.267	343.648	108.648	235.000
2015	383.593	367.601	132.601	235.000
2016	-	377.489	142.489	235.000
2017	-	354.313	89.313	265.000
Νοσηλεία ιδιωτικών κλινικών ψυχιατρικής				
2013	79.522	66.993	20.656	45.000
2014	77.987	65.455	20.455	45.000
2015	80.788	68.951	23.951	45.000
2016	-	68.093	17.093	51.000
2017	-	66.061	16.061	50.000
Υπηρεσίες κέντρων αποκατάστασης κλειστής περίθαλψης				
2013	103.869	93.112	28.024	57.000
2014	96.780	86.866	35.866	51.000
2015	89.969	81.875	30.875	51.000
2016	-	85.263	34.263	51.000
2017	-	86.139	32.139	54.000
Υπηρεσίες κέντρων αποκατάστασης ανοιχτής περίθαλψης¹				
2014	14.280	11.123	5.123	6.000
2015	8.768	6.532	728	6.000
2016	-	6.369	575	6.000
2017	-	7.035	1.035	6.000
Υπηρεσίες μονάδων χρόνιας αιμοκάθαρσης - τεχνητού νεφρού				
2013	127.968	121.825	9.551	110.000
2014	133.202	126.733	16.733	110.000
2015	118.788	113.069	3.809	110.000
2016	-	123.595	13.595	110.000
2017	-	131.247	15.425	115.500
Διαγνωστικές υπηρεσίες και πράξεις διαγνωστικών εργαστηρίων (ιδιώτες, κλινικές & εταιρείες)				
2013	475.814	393.109	120.109	273.000
2014	565.815	458.452	164.607	302.000
2015	525.864	421.721	122.503	302.000
2016	-	348.432	40.243	314.000
2017 ²	-	413.602	63.602	350.000

Π6.1 (συνέχεια)

Έτος	Αιτούμενο Ποσό	Ποσό μετά από εκπτώσεις	Ποσό clawback	Ετήσιο όριο δαπάνης
Φυσικοθεραπευτήρια και φυσικοθεραπευτές (ιδιώτες & εταιρείες)				
2013	75.782	69.985	3.015	68.000
2014	78.099	69.403	7.403	62.000
2015	91.675	82.678	21.685	62.000
2016	-	85.876	19.018	68.000
2017	-	84.802	14.802	70.000

ποσά σε €000

Σημειώσεις:

- το έτος 2013 η ανοιχτή περίθαλψη συμπεριλαμβανόταν μαζί με την κλειστή περίθαλψη.
- από το 2017 έχει γίνει συγχώνευση με ιατρούς κατά πράξη και περίπτωση.

Πηγή: ΕΟΠΥΥ

7. Οι Υπηρεσίες Υγείας στην Ευρωπαϊκή Ένωση

Η οργάνωση των υπηρεσιών υγείας, σε παγκόσμιο επίπεδο, στηρίζεται σε τρεις εναλλακτικές προσεγγίσεις:

- ✓ στα Εθνικά Συστήματα Υγείας,
- ✓ στην Κοινωνική Ασφάλιση Υγείας – Ταμεία Υγείας
- ✓ στην Ιδιωτική Ασφάλιση Υγείας.

Από τα τελευταία διαθέσιμα στατιστικά στοιχεία του Ο.Ο.Σ.Α. (διαγράμματα 7.1-7.4) για κάποιες χώρες μέλη της Ε.Ε. προκύπτουν για το **2021** τα εξής:

- Η **τρέχουσα δαπάνη υγείας** ως ποσοστό επί του **ΑΕΠ** κυμάνθηκε από 5,7% (Λουξεμβούργο) έως 12,8% (Γερμανία).
- Η Γερμανία εμφανίζει την υψηλότερη **κατά κεφαλή δαπάνη υγείας** σε τρέχουσες τιμές (\$7.382), σε αντίθεση με την Σλοβακία που εμφανίζει την χαμηλότερη (\$2.134).
- Η **δημόσια δαπάνη υγείας** ως ποσοστό επί της συνολικής δαπάνης υγείας κυμάνθηκε από 61,8% (Ελλάδα) έως 87,7% (Τσεχία).
- Η **ιδιωτική δαπάνη υγείας** ως ποσοστό επί της συνολικής δαπάνης υγείας κυμάνθηκε από 8,5% (Λουξεμβούργο) έως 33,4% (Ελλάδα).

Σύμφωνα με εκτιμήσεις, η αγορά των ιδιωτικών υπηρεσιών υγείας σε ολόκληρη την Ευρώπη κυμαίνεται περίπου στο ποσό των **€150 δισ.** Η δημοσιονομική κρίση που επικράτησε σε αρκετές ευρωπαϊκές χώρες, οδήγησε αναγκαστικά σε περικοπές στις δημόσιες δαπάνες υγείας.

Ο κλάδος της ιδιωτικής υγείας στην Ευρώπη έχει διεθνοποιηθεί σε σημαντικό βαθμό, με αποτέλεσμα μεγάλοι «παίκτες» στον κλάδο να έχουν ισχυρή παρουσία σε περισσότερες της μιας χώρες και σε κάποιες περιπτώσεις και εκτός των ορίων της Ευρωπαϊκής ηπείρου. Οι περιπτώσεις εξαγορών – συγχωνεύσεων που ήταν αρκετές στο παρελθόν, θα εξακολουθήσουν να πραγματοποιούνται με αποτέλεσμα, μακροπρόθεσμα, την επικράτηση ισχυρών επιχειρηματικών ομίλων.

Γερμανία

Η Γερμανία παρουσιάζει την υψηλότερη αναλογία νοσοκομειακών κλινών ανά 100.000 κατοίκους (80 κλίνες).

Ηγετική θέση στην αγορά της Γερμανίας κατέχει ο όμιλος Fresenius στον οποίο ανήκει η **Helios Kliniken Group** με 89 κλινικές στη Γερμανία και η Quironsalud με 56 κλινικές στην Ισπανία. Απασχολεί συνολικά περίπου **125.000 άτομα** προσωπικό και το **2021** ο κύκλος εργασιών ανήλθε σε **€10,9 δισ.**

Επίσης, ισχυρή παρουσία στην αγορά της Γερμανίας έχει η **Asklepios Kliniken GmbH** η οποία ιδρύθηκε το 1984 και εμφανίζεται ως μια από τις μεγαλύτερες εταιρείες στην Ευρώπη στον κλάδο της υγείας, με παρουσία και στις Η.Π.Α. Διαθέτει συνολικά **170 ιατρικές μονάδες** δυναμικότητας περίπου **31.000 κλινών** και απασχολεί **67.000 άτομα προσωπικό**. Το **2021** πραγματοποίησε κύκλο εργασιών **€5,2 δισ.**, (2020: €4,3 δισ.) εξυπηρετώντας σχεδόν **3,5 εκατ. ασθενείς**.

Στη Γερμανία δραστηριοποιείται και η **Rhon – Klinikum AG** η οποία μετά την πώληση 43 κλινικών στην Helios Kliniken το 2014, σήμερα διαθέτει **10 κλινικές** συνολικής δυναμικότητας **5.370 κλινών**, ενώ απασχολεί **18.227 εργαζόμενους**. Το **2021** εξυπρέτησε πάνω από **840.000** περιστατικά και πραγματοποίησε έσοδα ύψους **€1,4 δισ.** Τέλος, στη Γερμανία παρουσία στο χώρο των ιδιωτικών κλινικών έχει και η **Sama Kliniken AG**.

Γαλλία

Στη Γαλλία αναλογούν 591 νοσοκομειακές κλίνες ανά 100.000 κατοίκους.

Σημαντική θέση στη Γαλλία κατέχει η **Ramsay Generale De Sante** η οποία σήμερα έχει στο δυναμικό της συνολικά **154 ιατρικές μονάδες**. Διατηρεί γενικές, ψυχιατρικές, και μαιευτικές κλινικές εκτός της Γαλλίας, σε Σουηδία, Νορβηγία, Δανία και Ιταλία, καθώς επίσης κέντρα καρκίνου, κέντρα αποκατάστασης καθώς και κέντρα ραδιοθεραπείας. Απασχολεί πάνω από **36.000 εργαζόμενους** και στις **30.6.2021** πραγματοποίησε έσοδα ύψους **€4 δισ.** Το 2021 δέχθηκε 7 εκατ. ασθενείς.

Ο **Orpea Group** με έδρα στη Γαλλία, είναι από τους μεγαλύτερους παρόχους υπηρεσιών μακροχρόνιας υγείας, με παρουσία σε **23 χώρες** μεταξύ των οποίων εκτός της Γαλλίας, η Γερμανία, η Αυστρία, το Βέλγιο, η Ολλανδία, η Ισπανία, η Ιταλία, η Πολωνία, η Πορτογαλία, η Τσεχία, η Ιρλανδία, η Ελβετία, η Σλοβενία, η Λιθουανία, η Ρωσία, αλλά και η Κίνα, το Μεξικό, η Ουρουγουάη, η Βραζιλία, η Κολομβία και η Χιλή. Ο όμιλος διαθέτει συνολικά δίκτυο περίπου **90.000 κλινών** σε σύνολο **983 ιατρικών μονάδων** που λειτουργεί, ενώ απασχολεί πάνω από **70.000 άτομα**. Μόνο στη Γαλλία διαθέτει 33.284 κλίνες. Τα συνολικά έσοδα του ομίλου ανήλθαν το **2021** σε **€4,3 δισ.**

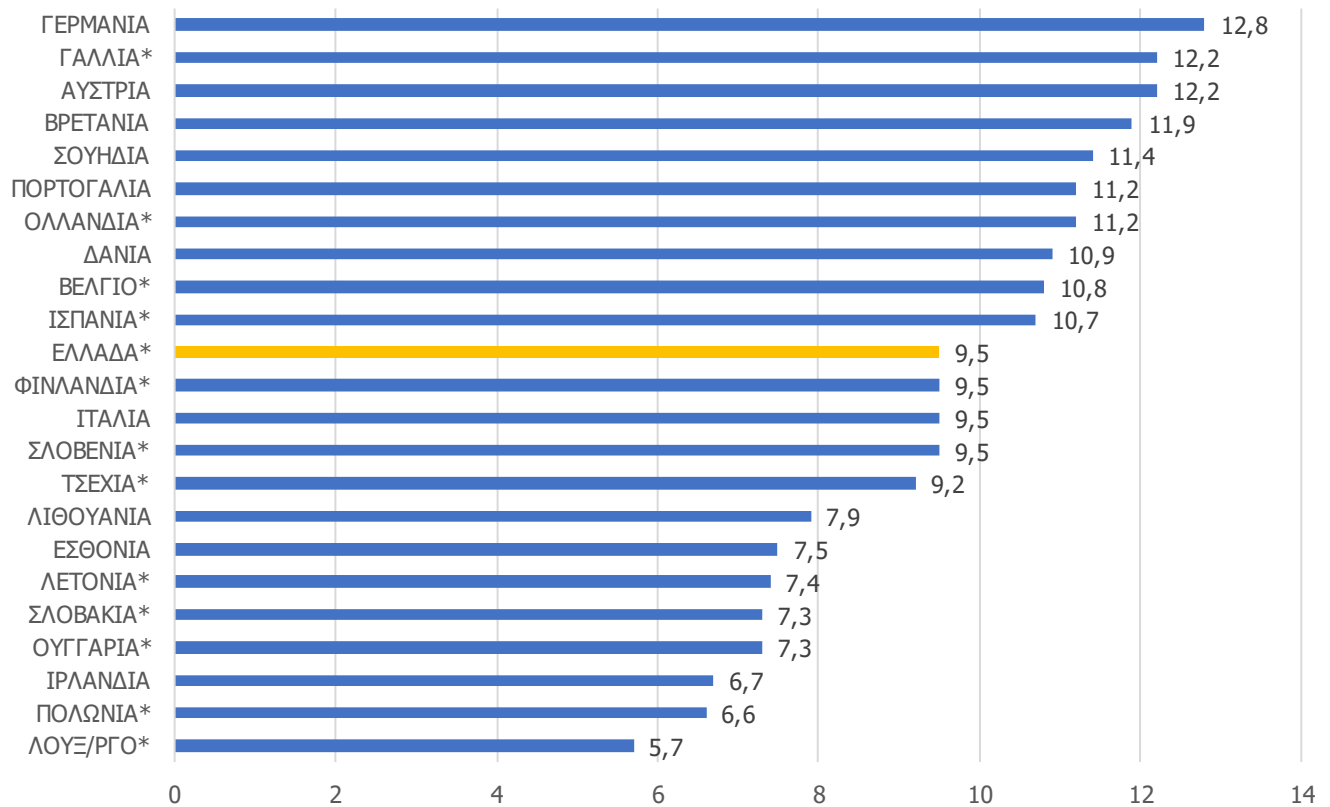
Κεντρική Ευρώπη

Στο χώρο της κεντρικής Ευρώπης σημαντική είναι η παρουσία του ιατρικού ομίλου **Medicover**, ο οποίος διαθέτει **99 διαγνωστικά κέντρα** (πάνω από 124 εκατ. ιατρικές εξετάσεις ετησίως), **32 κλινικές** (6,1 εκατ. ιατρικές επισκέψεις ετησίως) και **129 ιατρικά κέντρα** σε **14 χώρες** (Πολωνία, Ρουμανία, Ουκρανία, Γερμανία, Λευκορωσία, Μολδαβία, Βουλγαρία, Σερβία, Γεωργία, Σουηδία, Ουγγαρία, Βρετανία, Ρωσία και Τουρκία). Απασχολεί περίπου **21.000 άτομα** ιατρικό προσωπικό και το **2021** τα έσοδα ανήλθαν στο **€1,4 δισ.** περίπου.

Διαγνωστικά κέντρα

Ένας από τους μεγαλύτερους επενδυτές - παροχείς στον κλάδο των υπηρεσιών υγείας στην Ευρώπη, είναι η **Affidea (Euromedic Intl)**, Ολλανδική εταιρεία συμμετοχών ιδιοκτησίας της Waypoint Capital, κορυφαίου Ελβετικού επενδυτικού ομίλου που δραστηριοποιείται στους τομείς ακτινοθεραπείας, διαγνωστικής απεικόνισης και βιοπαθολογίας. Λειτουργεί ως διαχειριστής συνολικά **327 ιατρικών κέντρων** σε **15 χώρες** της Ευρώπης, με ειδίκευση στις διαγνωστικές εξετάσεις και τις υπηρεσίες ακτινοθεραπείας. Συνεργάζεται με περίπου **11.000 επαγγελματίες ιατρούς** και πραγματοποιεί ετησίως περίπου **14 εκατ. διαγνωστικές εξετάσεις** (περίπου 12 εκατ. εξεταζόμενοι το χρόνο).

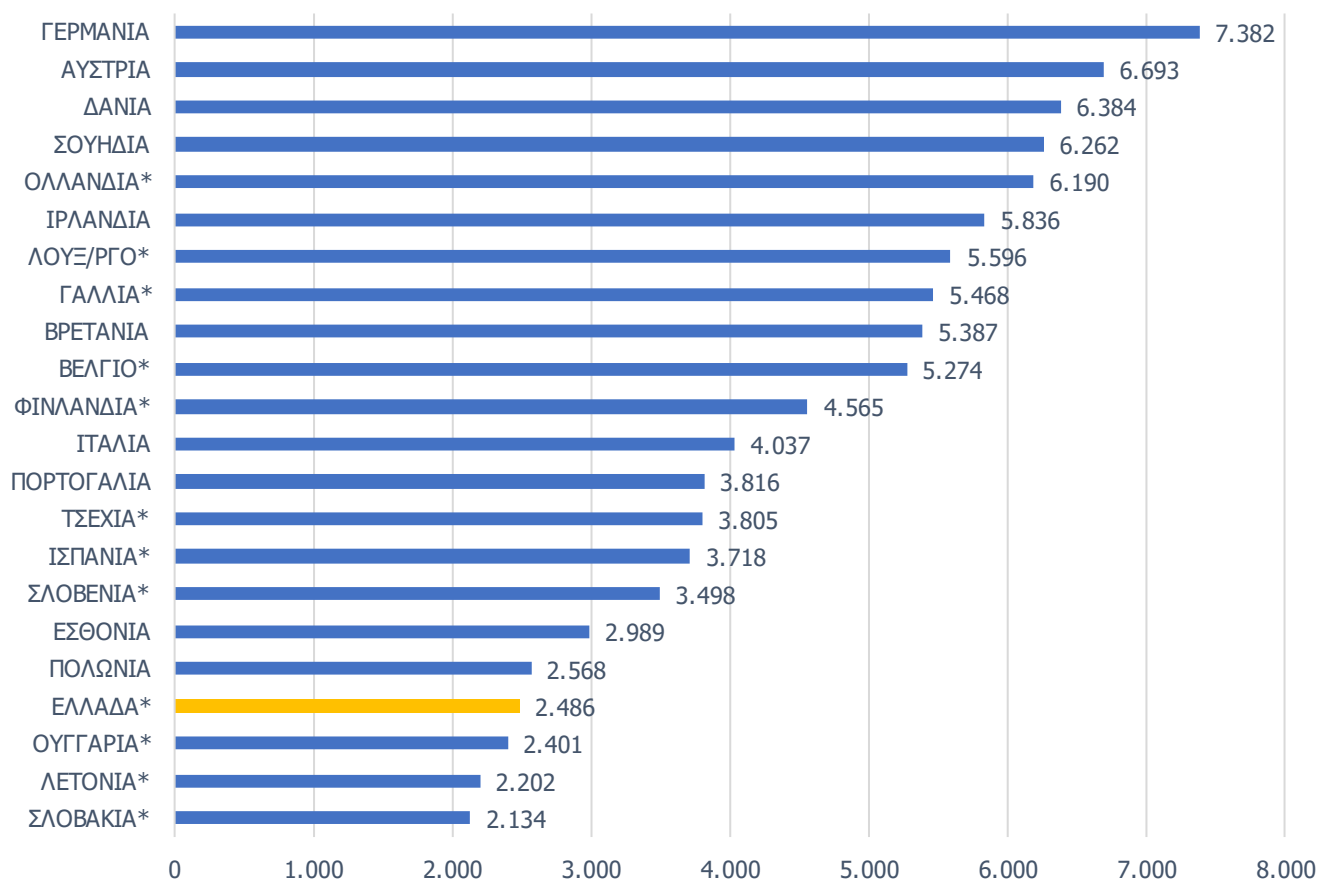
Στη Βρετανία, σημαντική είναι η παρουσία των εταιρειών **Alliance Medical** (θυγατρική του Waterbury Hospital), **InHealth** και **UME**, ενώ στην Ισπανία μεγάλα δίκτυα διαγνωστικών κέντρων εκμεταλλεύονται οι εταιρείες **Eresa**, **Recoletas Diagnosticos** και **Cetir**. Τέλος, στις Σκανδιναβικές χώρες σημαντική είναι η παρουσία της **Aleris**.

Διάγραμμα 7.1 Χώρες Ε.Ε.: Τρέχουσα δαπάνη υγείας ως ποσοστό (%) επί του Α.Ε.Π. (2021)

*2020

Πηγή: ΟΟΣΑ

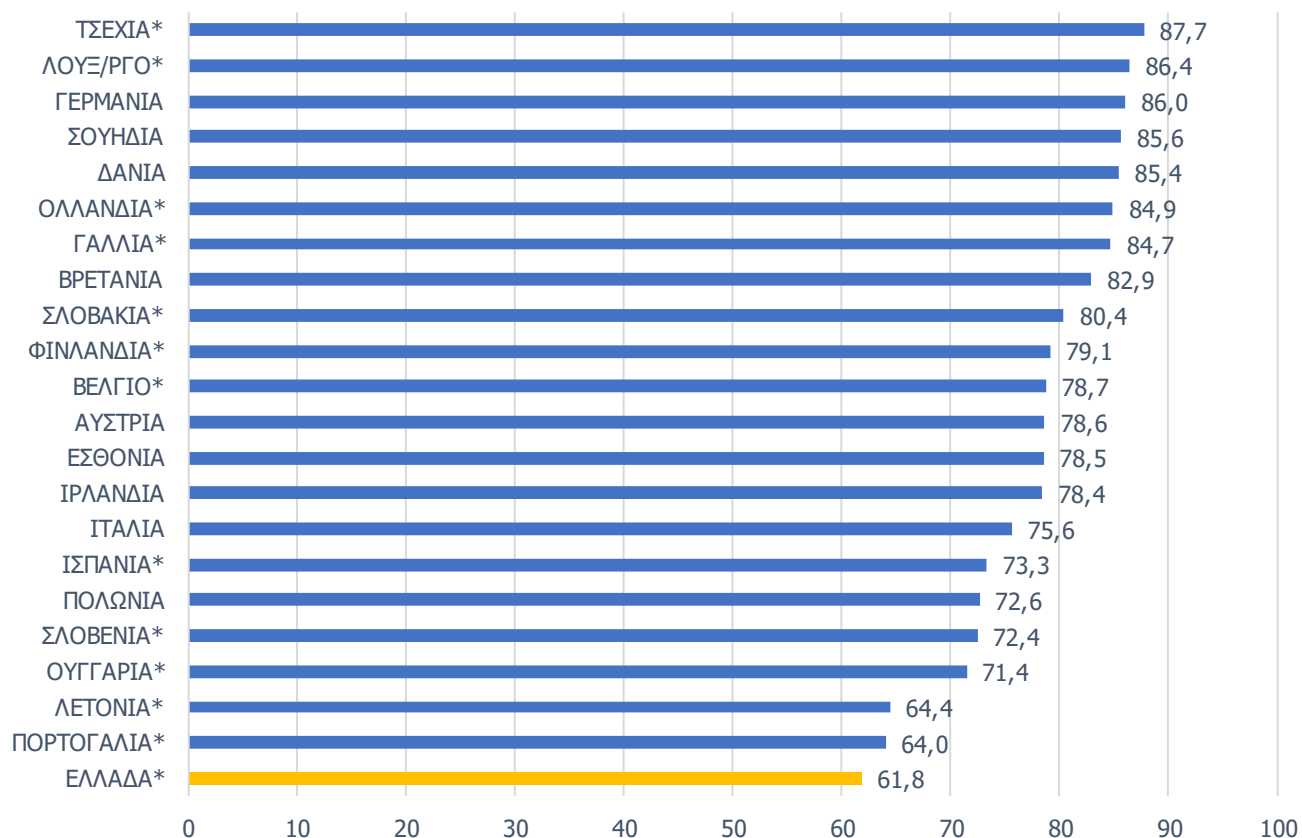
Διάγραμμα 7.2 Χώρες Ε.Ε.: Κατά κεφαλή δαπάνη υγείας σε τρέχουσες τιμές \$000 (2021)



*2020

Πηγή: ΟΟΣΑ

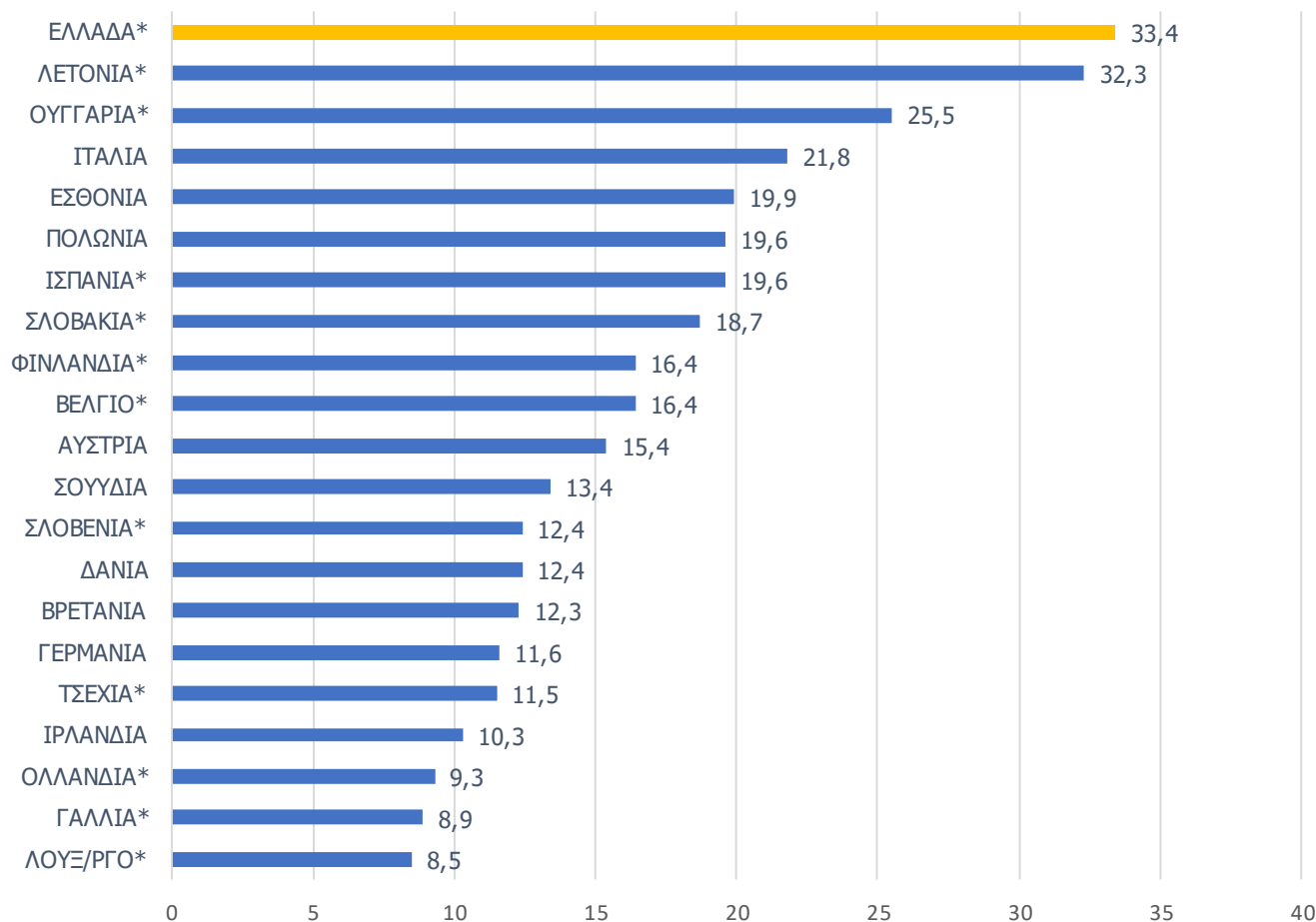
Διάγραμμα 7.3 Χώρες Ε.Ε.: Δημόσια δαπάνη υγείας ως ποσοστό (%) επί της συνολικής δαπάνης υγείας (2021)



*2020

Πηγή: ΟΟΣΑ

Διάγραμμα 7.4 Χώρες Ε.Ε.: Ιδιωτική δαπάνη υγείας ως ποσοστό (%) επί της συνολικής δαπάνης υγείας (2021)



*2020

Πηγή: ΟΟΣΑ

Συμπέρασμα

- Ο κλάδος της ιδιωτικής υγείας στην Ευρώπη έχει διεθνοποιηθεί σε σημαντικό βαθμό, με αποτέλεσμα μεγάλοι **όμιλοι** του κλάδου να έχουν **ισχυρή παρουσία** σε περισσότερες της μίας χώρες και σε ορισμένες περιπτώσεις και εκτός των ορίων της Ευρωπαϊκής ηπείρου.
- Η **τρέχουσα δαπάνη υγείας** ως ποσοστό επί του ΑΕΠ κυμάνθηκε μεταξύ 5,7% και 12,8% σε χώρες – μέλη της Ε.Ε. το 2021.
- Η **ιδιωτική δαπάνη υγείας** ως ποσοστό επί της συνολικής δαπάνης υγείας διαμορφώθηκε από 8,5% και 33,4% το 2021.

8. Συμπεράσματα και Προοπτικές του Κλάδου

8.1 Ανάλυση Ανταγωνιστικού Περιβάλλοντος – Ανάλυση Swot

Γενικά

Ο κλάδος της παροχής ιδιωτικών υπηρεσιών υγείας περιλαμβάνει πλήθος επιχειρήσεων. Ο ανταγωνισμός μεταξύ τους και ιδιαίτερα μεταξύ των μεγάλων επιχειρηματικών ομίλων είναι ιδιαίτερα έντονος.

Μετά από μια περίοδο σημαντικών επιχειρηματικών εξελίξεων και ανακατατάξεων που σηματοδοτήθηκαν από μεγάλες επενδύσεις, εξαγορές, συγχωνεύσεις, αλλά και συμφωνίες στρατηγικών συνεργασιών, οι μεγάλοι επιχειρηματικοί όμιλοι έχουν εδραιώσει την παρουσία τους στην αγορά και απολαμβάνουν συγκριτικό πλεονέκτημα έναντι των μικρότερων επιχειρήσεων του κλάδου. Το τελευταίο μάλιστα χρονικό διάστημα οι εξελίξεις είναι ραγδαίες σε ό,τι αφορά τη μεταβίβαση των μετοχών και την αλλαγή της ιδιοκτησίας μεγάλων ιδιωτικών θεραπευτηρίων.

Το έτος 2013 σηματοδότησε τον εξεταζόμενο κλάδο, καθώς εφαρμόστηκε ο Ν.4172/3, σύμφωνα με τον οποίο όλοι οι ιδιώτες πάροχοι υπηρεσιών υγείας «υποχρεώνονται» σε απομείωση» των απαιτήσεων τους (clawback / rebate) για τις παρεχόμενες υπηρεσίες τους σε ασφαλισμένους του ΕΟΠΥΥ, στις περιπτώσεις που οι δαπάνες τους υπερβαίνουν τον προϋπολογισμό του Οργανισμού. Ο νόμος αυτός επηρεάζει ανάλογα και τα οικονομικά αποτελέσματα των επιχειρήσεων.

Ακολουθούν τα βασικά συμπεράσματα της μελέτης, παρουσιαζόμενα βάσει του υποδείγματος των πέντε δυνάμεων του Porter και της ανάλυσης SWOT. Τέλος, επισημαίνονται οι προοπτικές εξέλιξης του κλάδου.

Είσοδος Νέων Ανταγωνιστών

Η είσοδος μιας νέας επιχείρησης στον κλάδο παροχής ιδιωτικών υπηρεσιών υγείας από τεχνοοικονομικής πλευράς, δεν είναι εύκολη. Η ίδρυση ενός διαγνωστικού κέντρου και ιδιαίτερα ενός θεραπευτηρίου απαιτεί αξιόλογες επενδύσεις. Σημαντικό μέρος μιας επένδυσης στο συγκεκριμένο

κλάδο, πέραν της υψηλής τεχνολογίας και του εξειδικευμένου προσωπικού που είναι απαραίτητα, αφορά το κόστος απόκτησης της γης στο οποίο εντοπίζονται και γεωγραφικές διαφοροποιήσεις (το κόστος στην περιφέρεια της Αττικής είναι αρκετά υψηλότερο σε σχέση με αυτό σε άλλες περιοχές). Επιπλέον, η καθιέρωση και εδραίωση της καλής φήμης – ονόματος ενός θεραπευτικού / διαγνωστικού κέντρου είναι σχετικά μακροχρόνια διαδικασία.

Πέραν των ανωτέρω, φραγμοί εισόδου προκύπτουν και από το ισχύον θεσμικό πλαίσιο. Στην περίπτωση των θεραπευτηρίων οι προϋποθέσεις και ιδιαίτερα οι οικοδομικές προδιαγραφές που ισχύουν κρίνονται, από παράγοντες του κλάδου, ως ιδιαίτερα αυστηρές. Στην περίπτωση των διαγνωστικών κέντρων, η εφαρμογή και πάλι του ΠΔ84/01, καθιστά την ίδρυση και λειτουργία αυτών αποκλειστικά προνόμιο των ιατρών.

Κίνδυνοι από Υποκατάστατες Υπηρεσίες

Η παροχή υπηρεσιών υγείας (όλων των βαθμίδων) από τον ιδιωτικό τομέα, μπορεί να υποκατασταθεί από την αντίστοιχη παροχή υπηρεσιών του Δημόσιου Συστήματος Υγείας (Ε.Σ.Υ.) και (εν μέρει) από τις παροχές υπηρεσιών υγείας των μεγάλων ασφαλιστικών ταμείων (στο βαθμό που υπάρχει αντίστοιχη προσφορά σε κάθε περιοχή).

Διαπραγματευτική Δύναμη Προμηθευτών

Σημαντικοί προμηθευτές των εταιρειών που παρέχουν υπηρεσίες υγείας είναι οι επιχειρήσεις που τις προμηθεύουν με τον απαραίτητο ιατροτεχνολογικό εξοπλισμό, καθώς και οι φαρμακοβιομηχανίες / φαρμακαποθήκες και οι επιχειρήσεις παραγωγής / εμπορίας τροφίμων και ποτών στην περίπτωση των νοσοκομειακών μονάδων. Οι μεγάλες και αναγνωρισμένες εταιρείες εμπορίας ιατροτεχνολογικού εξοπλισμού με πολλαπλές εφαρμογές στο απαιτητικό περιβάλλον της υγείας, είναι αυτές που διατηρούν διαπραγματευτικό πλεονέκτημα έναντι των ανταγωνιστών τους. Αναφορικά με τους προμηθευτές υγειονομικού υλικού, διαπραγματευτικό πλεονέκτημα έχουν εκείνοι οι οποίοι τηρούν αυστηρά όλες τις απαιτούμενες διαδικασίες

ελέγχου ποιότητας, τα προϊόντα τους διαθέτουν τις απαραίτητες πιστοποιήσεις (CE, ISO κλπ.), είναι εγκεκριμένα από τους αρμόδιους κρατικούς φορείς και εγγυώνται την ασφάλεια εφαρμογής τους στον ασθενή.

Σχετικά με την διαπραγματευτική δύναμη μιας εταιρείας παροχής υπηρεσιών υγείας απέναντι στους προμηθευτές της, αυτή είναι ανάλογη με το ύψος των παραγγελιών που πραγματοποιεί, το μέγεθός της και τη «φήμη» της στην αγορά.

Στους προμηθευτές του κλάδου συμπεριλαμβάνεται και το ιατρικό, νοσηλευτικό και παραϊατρικό προσωπικό, οι οποίοι ουσιαστικά δεν έχουν διαπραγματευτική δύναμη, λόγω της μεγάλης προσφοράς.

Διαπραγματευτική Δύναμη Αγοραστών

Οι υπηρεσίες υγείας απευθύνονται σε τελικούς μεμονωμένους καταναλωτές, οι οποίοι δεν έχουν διαπραγματευτική δύναμη.

Ανταγωνισμός μεταξύ των επιχειρήσεων του κλάδου

Ο ανταγωνισμός μεταξύ των επιχειρήσεων του κλάδου είναι ιδιαίτερα έντονος και έχει οξυνθεί περισσότερο τα τελευταία χρόνια.

Ο περιορισμός του διαθέσιμου εισοδήματος των νοικοκυριών τα χρόνια της οικονομικής κρίσης, σαφώς επηρέασε και τη ροή των ασθενών προς τα ιδιωτικά θεραπευτήρια. Στην προσπάθειά τους να συγκρατήσουν τις «απώλειές» τους αρκετές εταιρείες προχώρησαν στην αναπροσαρμογή των τιμολογίων τους (μείωση τιμών), στην προσφορά «πακέτων» για διαγνωστικές εξετάσεις (σε χαμηλότερες τιμές), στην επέκταση της συνεργασίας τους με ασφαλιστικές εταιρείες, κλπ.

Επιπλέον, οι μονάδες του κλάδου (κυρίως οι μεγάλοι μεγέθους) λόγω της εξέλιξης της ιατρικής επιστήμης και τεχνολογίας, επενδύουν συνεχώς στην ανανέωση και στον εκσυγχρονισμό του ιατρομηχανολογικού τους εξοπλισμού, σε μια προσπάθεια να προσφέρουν στο «καταναλωτικό κοινό» τις πλέον έγκυρες, αξιόπιστες και ταχύτερες εξετάσεις – διαγνώσεις αυτών και σε όσο το δυνατόν πιο προσιτές – ανταγωνιστικές τιμές.

Η επιλογή κάποιου ιδιωτικού ιατρικού κέντρου σχετίζεται με διάφορους παράγοντες (υποδομή - κτιριακές εγκαταστάσεις, ιατρο-τεχνολογικός εξοπλισμός, επιστημονικό προσωπικό, γεωγραφική τοποθεσία και προσβασιμότητα σε αυτό, ποιότητα και ταχύτητα των παρεχόμενων υπηρεσιών, κ.ά.).

Ένα ακόμη πεδίο ανταγωνισμού που παρατηρείται στον κλάδο, είναι η επέκταση των συνεργασιών των ιδιωτικών μονάδων υγείας με ασφαλιστικές εταιρείες και η σύναψη συμβάσεων με ασφαλιστικά ταμεία, για την κάλυψη νοσηλίων μεγαλύτερου εύρους ασθενών.

8.2 Ανάλυση SWOT

Δυνατά σημεία



- Στον κλάδο δραστηριοποιούνται (μεταξύ άλλων) μεγάλες, οργανωμένες εταιρείες και επιχειρηματικοί όμιλοι, με μακρά εμπειρία στο χώρο της υγείας.
- Τα χρόνια διαρθρωτικά προβλήματα και η αδυναμία του δημόσιου τομέα να καλύψει επαρκώς τη ζήτηση, αλλά και να ικανοποιήσει τις απαιτήσεις των ασθενών (ελλιπείς υποδομές, έλλειψη ιατρικού - νοσηλευτικού προσωπικού κ.ά.).
- Η τάση σταδιακής γήρανσης του πληθυσμού.
- Η εξέλιξη της ιατρικής επιστήμης και τεχνολογίας και η ταχεία προσαρμογή των μεγάλων κυρίως ιδιωτικών μονάδων σ' αυτήν.

Αδύνατα Σημεία



- Συχνές αλλαγές στον τρόπο λειτουργίας και τιμολόγησης του ΕΟΠΥΥ.
- Το ισχύον θεσμικό πλαίσιο το οποίο θέτει κάποιους φραγμούς στην ίδρυση νέων ιατρικών κέντρων.
- Οι αυστηρές οικοδομικές προδιαγραφές σχετικά με την κατασκευή μιας νέας ιδιωτικής κλινικής.

Ευκαιρίες



- Η περαιτέρω επέκταση των μονάδων υγείας στην Ελλάδα, πέραν των γεωγραφικών ορίων των μεγάλων αστικών κέντρων.
- Η επέκταση σε νέες αγορές του εξωτερικού.
- Η ανάπτυξη του ιατρικού τουρισμού.
- Η σύναψη συνεργασιών με ιατρικούς επιχειρηματικούς ομίλους του εξωτερικού, με σκοπό την ανάπτυξη νέων καινοτόμων υπηρεσιών.
- Η σύναψη συμβάσεων με ιδιωτικές ασφαλιστικές εταιρείες.
- Η εξειδίκευση στην παροχή υπηρεσιών υγείας σε τομείς όπου υπάρχει ελλιπής κάλυψη και προσφορά (π.χ. κέντρα αποκατάστασης, κέντρα ευεξίας, μονάδες φροντίδας ηλικιωμένων, μονάδες αιμοκάθαρσης, κέντρα γονιμότητας, κλπ.).

Απειλές



- Έκτακτες και απρόβλεπτες αποφάσεις της Πολιτείας (π.χ. rebate, clawback) που επιβαρύνουν σημαντικά τα οικονομικά μεγέθη του κλάδου.
- Τα προβλήματα ρευστότητας και οι καθυστερήσεις στις πληρωμές από την πλευρά του ΕΟΠΥΥ και άλλων ασφαλιστικών ταμείων.
- Η επιβολή υψηλών συντελεστών Φ.Π.Α. και έκτακτων εισφορών.
- Η μείωση του διαθέσιμου εισοδήματος των νοικοκυριών.
- Η έλλειψη ρευστότητας και η στενότητα στην τραπεζική χρηματοδότηση.

8.3 Προοπτικές

Τα τελευταία χρόνια, ο κλάδος της ιδιωτικής υγείας κινήθηκε με ανοδικούς ρυθμούς ανάπτυξης. Προβλήματα όπως η συνεχιζόμενη γήρανση του πληθυσμού, οι μείωση των γεννήσεων, η αύξηση των χρόνιων παθήσεων, οι μειωμένοι δημόσιοι πόροι, η μειωμένη ρευστότητα, οι ληξιπρόθεσμες οφειλές από τον ΕΟΠΥΥ, το Rebate και το Clawback, αποτέλεσαν και αποτελούν προκλήσεις για τον κλάδο.

Μέσα σε αυτό το περιβάλλον, ο κλάδος της ιδιωτικής υγείας έδειξε τα τελευταία χρόνια σημαντική κινητικότητα υπό την έννοια της ανακοίνωσης και υλοποίησης σημαντικών συμφωνιών για εξαγορές εταιρειών. Ο εν λόγω κλάδος παραμένει ελκυστικός επιχειρηματικά, καθώς πέραν της συγκέντρωσης δυνάμεων, παρατηρείται και ενεργοποίηση αντανακλαστικών από ξένους και εγχώριους παίκτες.

Το 2021, οι επιπτώσεις της πανδημίας του κορωνοϊού υπήρξαν σημαντικά μικρότερες, τόσο σε μακροοικονομικό επίπεδο όσο και ως προς τις επιδόσεις του εξεταζόμενου κλάδου. Η άρση των περιοριστικών μέτρων κατά το δεύτερο δίμηνο, η έναρξη εμβολιασμού του πληθυσμού και η επιτάχυνση αυτού μέχρι το τέλος του έτους, οδήγησαν την οικονομία σε αργή αλλά σταθερή πορεία προς μια κανονικότητα. Παράλληλα, ενίσχυσαν την εμπιστοσύνη των καταναλωτών ως προς την επιστροφή της οικονομίας σε ικανοποιητικά επίπεδα ανάπτυξης γεγονός που αποτυπώθηκε στη βελτίωση σχεδόν όλων των μακροοικονομικών μεγεθών.

Οι πρόσφατες ωστόσο γεωπολιτικές εξελίξεις στην Ουκρανία, δημιουργούν ένα αβέβαιο οικονομικό περιβάλλον καθώς αναμένεται να παρατείνουν τις πληθωριστικές πιέσεις μέσω της εντονότερης και μεγαλύτερης διάρκειας ανόδου των τιμών ενέργειας και πρώτων υλών, ενώ σε συνδυασμό με τυχόν περαιτέρω διαταραχές στην εφοδιαστική αλυσίδα ενδέχεται να οδηγήσουν βραχυπρόθεσμα σε

αυστηροποίηση της νομισματικής πολιτικής, γεγονός που αναμένεται να επηρεάσει την κατανάλωση, τις επενδύσεις, την πιστωτική επέκταση και ως αποτέλεσμα την ευρύτερη οικονομική δραστηριότητα.

Σχετικά με την εξέλιξη της αξίας της συνολικής αγοράς των ιδιωτικών υπηρεσιών υγείας, για την ερχόμενη διετία και λαμβάνοντας υπόψη τις ισχύουσες συνθήκες και τάσεις της αγοράς, προβλέπεται **περαιτέρω άνοδος** της αγοράς με μέσο ετήσιο ρυθμό της τάξης του **9,5%** την περίοδο **2022-2024**. Η ανάκαμψη αυτή θα προέλθει κατά έναν μεγάλο βαθμό από την συνέχιση της αναβάθμισης των παρεχόμενων ιατρικών υπηρεσιών του ιδιωτικού τομέα, από νέες συνεργασίες των ιδιωτών παρόχων υγείας με ιδιωτικές ασφαλιστικές εταιρείες καθώς επίσης και από την αύξηση των ασφαλειών ζωής και υγείας.

Πίνακας 8.1 Πρόβλεψη εξέλιξης της αγοράς των ιδιωτικών υπηρεσιών υγείας (2022-2024)

Έτος	Αξία (σε εκατ. €)	Ετήσια μεταβολή
2022	2.050	+9,2%
2023	2.250	+9,8%
2024	2.460	+9,3%

Πηγή: ICAP CRIF AE, Εκτιμήσεις αγοράς

Είναι γεγονός ότι, η υγειονομική περιθαλψη αλλάζει μορφή, οδεύοντας σε νέα πρότυπα συνεχούς και εξατομικευμένης φροντίδας. Μαζί της αλλάζει και ο τρόπος προσφοράς των υπηρεσιών, διαμορφώνοντας νέες συνθήκες περιθαλψης και ατομικής φροντίδας. Η τεχνολογική πρόοδος (τεχνητή νοημοσύνη, ρομποτική κλπ.), δημιουργούν ένα νέο περιβάλλον διαδραματίζοντας σημαντικό ρόλο στην μελλοντική πορεία του.

8.4 Προτάσεις για την Ενίσχυση της Θέσης των Επιχειρήσεων στην Αγορά

Λαμβάνοντας υπόψη τις υφιστάμενες συνθήκες της αγοράς, οι **άξονες** στους οποίους θα πρέπει να στηριχθούν οι επιχειρήσεις του κλάδου όχι μόνον για

τη διατήρηση της θέσης τους αλλά και για την ενίσχυση των εσόδων τους, μπορεί να είναι οι εξής:

Στρατηγικές συνεργασίες

- Δημιουργία στρατηγικών συνεργασιών με τις ιδιωτικές ασφαλιστικές εταιρείες και ανάπτυξη ασφαλιστικών προϊόντων αποκλειστικής χρήσης σε κλινικές («Κλειστό Δίκτυο»).

Συνέργειες

- Σύναψη συνεργειών με ιατρικούς επιχειρηματικούς ομίλους του εξωτερικού σε επίπεδο ανταλλαγής τεχνογνωσίας και πληροφοριών.

Νέες υπηρεσίες

- Έμφαση στην παροχή υπηρεσιών προστιθέμενης αξίας (added value services), με προσανατολισμό προς τις περισσότερο αποδοτικές υπηρεσίες (κατ' οίκον νοσηλεία, υποβοηθούμενη αναπαραγωγή κ.λπ.) ενσωματώνοντας νέες τεχνικές της ιατρικής επιστήμης.

Επενδύσεις

- Επενδύσεις σε τεχνολογία αιχμής (cutting edge technology).

Νέες πηγές εσόδων

- Διάθεση καινοτόμων υπηρεσιών σε εξειδικευμένες αγορές (niche markets), διεύρυνση συμπληρωματικών πηγών εσόδων (κλινικές μελέτες κ.λπ.).

Νέες δραστηριότητες

- Ανάπτυξη δραστηριοτήτων που δεν χρηματοδοτούνται κατ' ανάγκη από τον ΕΟΠΥΥ (αισθητική ιατρική, προληπτική ιατρική, συνδρομητικά προϊόντα υγείας κλπ.).

Προσαρμογή στις νέες τάσεις

- Προσαρμογή των μονάδων υγείας στις τρέχουσες οικονομικές συνθήκες της αγοράς και προσφορά (απ' αυτές) περισσότερο προσιτών «πακέτων» νοσηλείας και διαγνωστικών εξετάσεων προς τους ιδιώτες.

Εξωστρέφεια

- Ενίσχυση της εξωστρέφειας και ανάπτυξη του «ιατρικού τουρισμού», μέσω της προσέλκυσης και αποδοχής αλλοδαπών ασθενών από τρίτες χώρες (medical tourism).

ΠΑΡΑΡΤΗΜΑ Ι: ΕΠΙΣΚΟΠΗΣΗ ΟΙΚΟΝΟΜΙΚΩΝ ΕΞΕΛΙΞΕΩΝ

Στη συνέχεια παρατίθεται επισκόπηση των πιο πρόσφατων οικονομικών εξελίξεων της ελληνικής οικονομίας και περιγραφή του ευρύτερου διεθνούς οικονομικού περιβάλλοντος, όπως προκύπτει από το εβδομαδιαίο Δελτίο Οικονομικών Εξελίξεων της Διεύθυνσης Οικονομικών Μελετών της Alpha Bank (26.10.2022).

ΕΛΛΗΝΙΚΗ ΟΙΚΟΝΟΜΙΑ

Μέτρα παρέμβασης στις τιμές Ενέργειας και Πληθωριστικές προσδοκίες

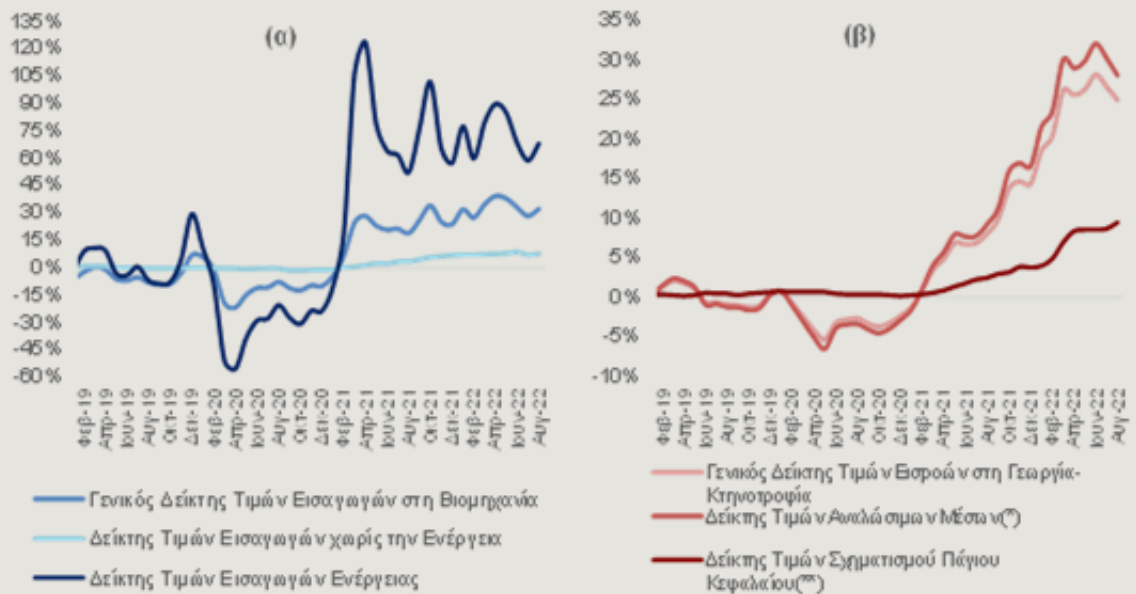
Ο πληθωρισμός συνεχίζει να επιταχύνει σύμφωνα με τα πιο πρόσφατα διαθέσιμα στοιχεία του Σεπτεμβρίου, τόσο στην Ελλάδα, όσο και στην Ευρωζώνη. Οι τιμές εισροών και εισαγωγών σε βασικούς τομείς που επηρεάζονται σημαντικά από τον πόλεμο στην Ουκρανία και την ενεργειακή κρίση, όπως ο πρωτογενής τομέας και η βιομηχανία, κινούνταν έντονα ανοδικά μέχρι το τέλος του καλοκαιριού, με αποτέλεσμα να επιβαρύνουν σημαντικά το γενικό επίπεδο τιμών. Συγκεκριμένα, ο Εναρμονισμένος Δείκτης Τιμών Καταναλωτή (ΕνΔΤΚ) στην Ελλάδα κατέγραψε ετήσια αύξηση ύψους 12,1% τον Σεπτέμβριο και 9,5% κατά μέσο όρο το πρώτο εννεάμηνο του έτους. Η τιμή του φυσικού αερίου στην Ευρώπη ωστόσο αποκλιμακώνεται με επιταχυνόμενο ρυθμό από το τέλος του καλοκαιριού, καθώς μειώθηκε κατά περίπου 42% εντός του τρέχοντος μηνός, έναντι ηπιότερης μείωσης τον Σεπτέμβριο, κατά 28%. Στις 24 Οκτωβρίου, η χρηματιστηριακή τιμή του φυσικού αερίου (TTF) μάλιστα, υποχώρησε κάτω από τα 100 Ευρώ/μεγαβατώρα, για πρώτη φορά από τον Ιούνιο. Τούτο, ενδεχομένως αποτελεί ένδειξη υποχώρησης της αβεβαιότητας. Επιπροσθέτως, συνδέεται με τα υψηλά ποσοστά αποθήκευσης φυσικού αερίου που επετεύχθησαν, αλλά και με τις πρόσφατες ανακοινώσεις της Ευρωπαϊκής Επιτροπής (ΕΕ) και του Ευρωπαϊκού Συμβουλίου για τη λήψη πρόσθετων μέτρων, με σκοπό την καταπολέμηση των υψηλών τιμών της ενέργειας και την κατοχύρωση της ασφάλειας του εφοδιασμού. Τα κυριότερα συμπεράσματα του Ευρωπαϊκού Συμβουλίου που πραγματοποιήθηκε στο τέλος της προηγούμενης εβδομάδας, βάσει των οποίων αναμένεται να ληφθούν οι σχετικές αποφάσεις, είναι τα ακόλουθα:

- Η λειτουργία κοινής ευρωπαϊκής αγοράς φυσικού αερίου μέσω μίας ενεργειακής πλατφόρμας, με στόχο την ενίσχυση της διαπραγματευτικής ικανότητας των χωρών της ΕΕ-27.
- Η δημιουργία ενός νέου συμπληρωματικού δείκτη αναφοράς για την τιμή του φυσικού αερίου έως τις αρχές του 2023, ο οποίος θα αντανάκλα ακριβέστερα τις συνθήκες στην αγορά.
- Η εφαρμογή, στο άμεσο χρονικό διάστημα, ενός νέου μηχανισμού διόρθωσης των χρηματιστηριακών τιμών του φυσικού αερίου (TTF) που αποτελεί προς το παρόν το σημείο αναφοράς για την ευρωπαϊκή αγορά (δυναμικό όριο σε περίπτωση εμφάνισης ακραίων τιμών).
- Η υιοθέτηση ενός προσωρινού πλαισίου, με σκοπό την επιβολή ανώτατου ορίου στην τιμή του φυσικού αερίου που χρησιμοποιείται ως εισροή στην παραγωγή ηλεκτρικής ενέργειας.
- Η θέσπιση κανόνων αλληλεγγύης μεταξύ των χωρών της ΕΕ-27, για την αντιμετώπιση τυχόν ελλείψεων.

Παράλληλα με την προώθηση των στόχων για περαιτέρω βελτιώσεις στη λειτουργία των αγορών ενέργειας, μείωση της κατανάλωσης φυσικού αερίου και ηλεκτρικής ενέργειας, αποθήκευση του φυσικού αερίου και υλοποίηση επενδύσεων σε ανανεώσιμες πηγές ενέργειας, η ΕΕ εκτιμά ότι τα ανωτέρω πρόσθετα μέτρα θα συμβάλουν στη σταθερότητα των ευρωπαϊκών αγορών αερίου, κατά τον φετινό αλλά και τους προσεχείς χειμώνες.

Τιμές εισαγωγών στη βιομηχανία και εισροών στον αγροτικό τομέα, ανά κατηγορία

ΓΡΑΦΗΜΑ 1



Σημειώσεις:

(*) Περιλαμβάνει τις κατηγορίες: Ενέργεια και λιπαντικά, σπόροι, ζωοτροφές, γεωργικά/κτηνιατρικά φάρμακα, συντήρηση και επισκευή μηχανολογικού εξοπλισμού και κτηριακών εγκαταστάσεων

(**) Αφορά γεωργικά μηχανήματα και κτίρια.

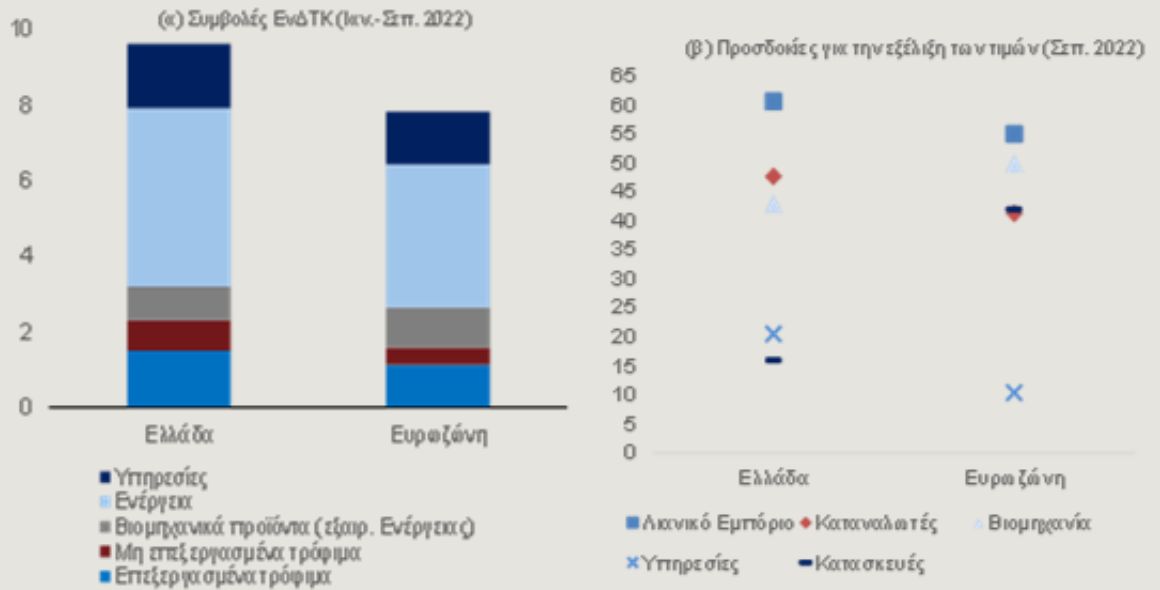
Ειδικά για την Ελλάδα, η υψηλή συμβολή των τιμών της ενέργειας στον πληθωρισμό (Γράφημα 2α) και στο κόστος των πρώτων υλών κατά τους τελευταίους μήνες, αναδεικνύει αφενός τη σημασία της πρόσφατης πτώσης της τιμής του φυσικού αερίου στην Ευρώπη και αφετέρου την αναγκαιότητα να αποδειχθούν αποτελεσματικά τα μέτρα που αναμένεται να εφαρμοστούν από την ΕΕ, με σκοπό την αντιμετώπιση της ενεργειακής κρίσης. Η υποχώρηση του κόστους της ενέργειας ενδέχεται να αποδυναμώσει τις πληθωριστικές προσδοκίες -οι οποίες παραμένουν σε έντονα θετικό έδαφος (βλ. Εβδομαδιαίο Δελτίο Οικονομικών Εξελίξεων της 10.10.2022)- και, ως εκ τούτου, να αποτραπεί ή να περιοριστεί η εμφάνιση δευτερογενών επιπτώσεων (second round effects) στις τιμές των υπολοίπων προϊόντων, υπηρεσιών και αμοιβών. Τέλος, η εξομάλυνση των τιμών της ενέργειας θα μετριάσει το κόστος των δημοσιονομικών παρεμβάσεων που έχει υιοθετήσει η ελληνική κυβέρνηση, τα οποία προβλέπουν, *μεταξύ άλλων*, επιδοτήσεις στην κατανάλωση της ηλεκτρικής ενέργειας και του φυσικού αερίου για τις επιχειρήσεις και τα νοικοκυριά (βλ. Εβδομαδιαίο Δελτίο Οικονομικών Εξελίξεων της 19.10.2022), με θετικές επιπτώσεις τόσο στο πρωτογενές αποτέλεσμα της Γενικής Κυβέρνησης, όσο και στην οικονομική δραστηριότητα, για το τρέχον και το επόμενο έτος.

Πιο αναλυτικά, όπως παρατηρείται στο Γράφημα 1, οι τιμές των εισροών στη γεωργία-κτηνοτροφία και των εισαγωγών στη βιομηχανία κινούνται ανοδικά από τον Μάρτιο του 2021 και μετά, ακολουθώντας την πορεία των τιμών της ενέργειας. Οι αυξήσεις που καταγράφηκαν μέχρι και το περυσινό καλοκαίρι, οφείλονταν σε σημαντικό βαθμό σε επιδράσεις βάσης (base effects), καθώς η διάσπαση των εφοδιαστικών αλυσίδων, οι περιορισμοί στις μετακινήσεις και η μειωμένη ζήτηση εξαιτίας της πανδημίας, οδήγησαν σε πτώση των τιμών στο ίδιο διάστημα του 2020. Από το φθινόπωρο του 2021, οι ρυθμοί ανόδου τόσο του Δείκτη Τιμών Εισροών στη Γεωργία-Κτηνοτροφία, όσο και του Δείκτη Τιμών Εισαγωγών στη Βιομηχανία επιταχύνθηκαν, πρωτίστως λόγω της ανόδου των τιμών της ενέργειας. Το τελευταίο αντανακλάται στις αξιοσημείωτες αυξήσεις που κατέγραψαν ο σχετικός υποδείκτης Τιμών Εισαγωγών Ενέργειας στην περίπτωση της βιομηχανίας και οι τιμές εισροών της γεωργίας-κτηνοτροφίας, όπως η ενέργεια και τα λιπαντικά, οι ζωοτροφές και τα λιπάσματα. Αναφορικά με τις τελευταίες δύο κατηγορίες προϊόντων, η Ρωσία και η Ουκρανία είναι σημαντικοί εξαγωγείς. Αξίζει να σημειωθεί ότι η Ελλάδα εισήγαγε

συνολικά το 2021 από τις δύο χώρες, το 10% του συνόλου των εισαγωγών λιπασμάτων.

ΓΡΑΦΗΜΑ 2

Η άνοδος του ΕνΔΤΚ το πρώτο εννεάμηνο του 2022, οι συνιστώσες του και οι προσδοκίες καταναλωτών και επιχειρήσεων για την εξέλιξη των τιμών, σε Ελλάδα και Ευρωζώνη



Πηγή:
Eurostat,
Ευρωπαϊκή
Επιτροπή,
Υπολογισμοί
Alpha Bank
Research

Σημειώσεις

5:

- Η συμβολή της κάθε κατηγορίας στον ΕνΔΤΚ σε Ελλάδα και Ευρωζώνη για το εννεάμηνο έχει προκύψει ως ο μέσος όρος των μηνιαίων παρατηρήσεων.
- Οι επιχειρηματικές προσδοκίες για την εξέλιξη των τιμών αφορούν ορίζοντα τριών μηνών, ενώ των καταναλωτών αντίστοιχα, δώδεκα μηνών.

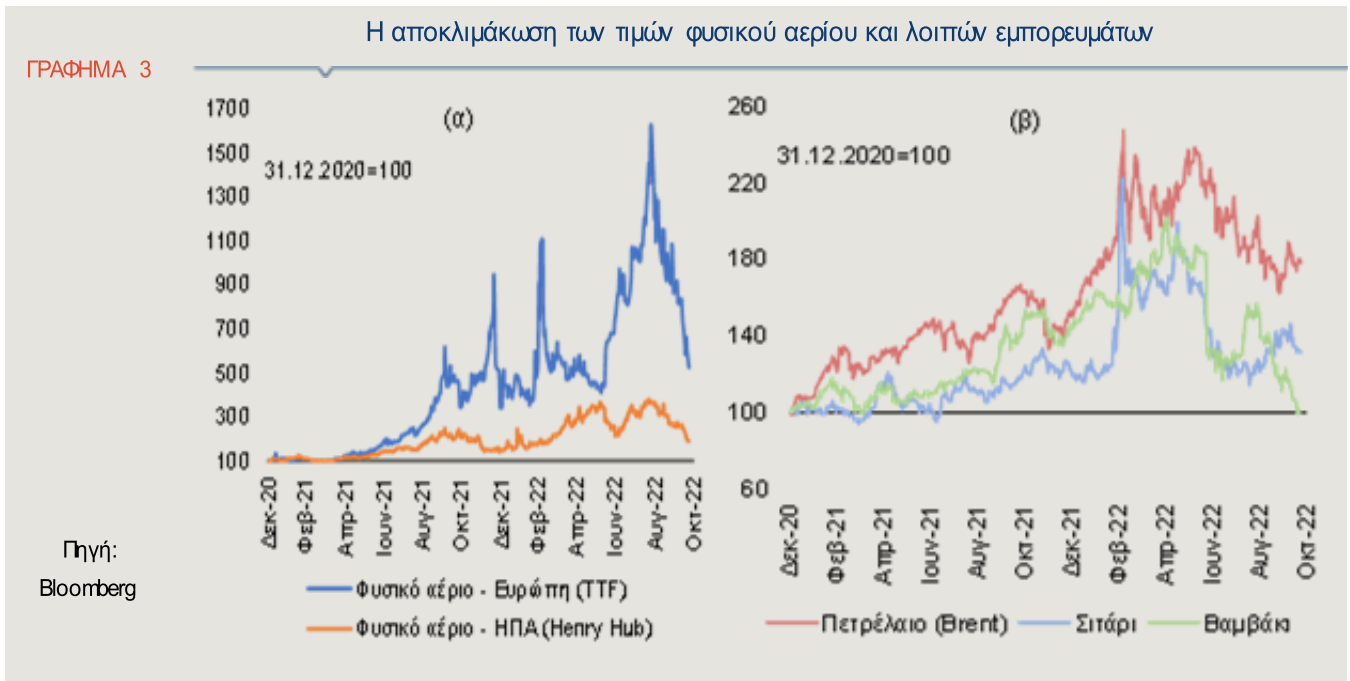
Το πρώτο οκτάμηνο του 2022, ο Γενικός Δείκτης Εισαγωγών στη Βιομηχανία αυξήθηκε, κατά μέσο όρο, κατά 32,9% σε ετήσια βάση, με τον σχετικό δείκτη του κλάδου της ενέργειας να έχει αυξηθεί κατά 72,7% και τον δείκτη εισαγωγών χωρίς την ενέργεια να έχει καταγράψει άνοδο κατά 7,3% (Γράφημα 1α). Ο Δείκτης Τιμών Εισροών στη Γεωργία-Κτηνοτροφία αυξήθηκε κατά 24,5% σε ετήσια βάση το πρώτο οκτάμηνο του 2022, ενώ από τις επιμέρους κατηγορίες του δείκτη, οι τιμές των αναλώσιμων μέσων (βλ. σημειώσεις, Γράφημα 1) σημείωσαν άνοδο κατά 27,9% και τα πάγια και μηχανήματα κατά 7,3% (Γράφημα 1β). Ειδικότερα, οι τιμές της ενέργειας που χρησιμοποιούνται ως εισροές στον κλάδο της γεωργίας και κτηνοτροφίας αυξήθηκαν κατά 46,1% σε ετήσια βάση το οκτάμηνο Ιανουαρίου-Αυγούστου 2022, οι ζωοτροφές κατά 23,9% και τα λιπάσματα κατά 51,9%.

Από τα τέλη Αυγούστου, ωστόσο, καταγράφεται σημαντική αποκλιμάκωση των τιμών του φυσικού αερίου, ιδιαίτερα στην Ευρώπη (Γράφημα 3α). Η τιμή του συμβολαίου φυσικού αερίου TTF της Ολλανδίας, η οποία, όπως προαναφέρθηκε, είναι η τιμή αναφοράς για την Ευρώπη, διαμορφώθηκε, στις 24 Οκτωβρίου, στα Ευρώ 96,5 η μεγαβατώρα, έχοντας υποχωρήσει από τα Ευρώ 340 η μεγαβατώρα που κατέγραψε στις 26 Αυγούστου. Η μεγάλη υποχώρηση της τιμής του TTF αποδίδεται: i) στο υψηλό ποσοστό κάλυψης των αποθηκευτικών χώρων φυσικού αερίου στην Ευρωπαϊκή Ένωση, το οποίο προσεγγίζει το 93,5% (22.10.2022), έχοντας υπερβεί πολύ νωρίτερα τον στόχο που είχε τεθεί για 80% κάλυψη των αποθηκευτικών χώρων μέχρι την 1η Νοεμβρίου, ii) στις προσδοκίες που δημιουργούν οι αναληφθείσες πρωτοβουλίες σε επίπεδο Ευρωπαϊκής Ένωσης για την αντιμετώπιση της ενεργειακής κρίσης και iii) στον σχετικά ήπιο καιρό το φετινό φθινόπωρο, που επικρατεί στην ευρωπαϊκή ήπειρο.

Παράλληλα, πτωτική τάση καταγράφεται από τα μέσα Ιουνίου στις τιμές του πετρελαίου, καθώς και σε λοιπά εμπορεύματα (Γράφημα 3β). Ενδεικτικά αναφέρεται ότι η τιμή του βαμβακιού υπολείπεται

σημαντικά της τιμής πριν τη ρωσική εισβολή στην Ουκρανία, προσεγγίζοντας τα επίπεδα που βρισκόταν στα τέλη του 2020. Πέρα από ειδικούς παράγοντες που μπορεί να επιδρούν στην τιμή κάθε εμπορεύματος, η υποχώρηση των τιμών ενδεχομένως προεξοφλεί την επιβράδυνση της αύξησης της παγκόσμιας ζήτησης, εν μέσω αυστηροποίησης της νομισματικής πολιτικής από τις κεντρικές τράπεζες και γεωπολιτικής αβεβαιότητας.

Συμπερασματικά, η πρόσφατη μεγάλη πτώση της τιμής του φυσικού αερίου στην Ευρώπη είναι μια ιδιαίτερα ενθαρρυντική εξέλιξη. Ωστόσο, είναι καθοριστικής σημασίας η υποχώρηση της τιμής να αποκτήσει διάρκεια, καθώς στην περίπτωση αυτή:



- θα συμβάλει στον μετριασμό των πληθωριστικών πιέσεων. Σημειώνεται ότι, βάσει του Προσχεδίου του Προϋπολογισμού 2023, ο ΕνΔΤΚ στην Ελλάδα αναμένεται να αυξηθεί κατά 3% το 2023 έναντι 8,8% το 2022, ενώ η πρόβλεψη της Ευρωπαϊκής Κεντρικής Τράπεζας για τον ΕνΔΤΚ στην Ευρωζώνη είναι 5,5% το 2023 έναντι 8,1% το 2022 και
- θα μετριάσει τις προσδοκίες των καταναλωτών και των επιχειρήσεων για την εξέλιξη των τιμών τους επόμενους μήνες, οι οποίες παραμένουν έντονα θετικές τόσο στην Ελλάδα, όσο και στην Ευρωζώνη (Γράφημα 2β). Στη χώρα μας, οι πληθωριστικές προσδοκίες είναι πιο έντονες μεταξύ των καταναλωτών και των επιχειρηματιών στο λιανικό εμπόριο και ακολουθούν οι υπόλοιποι τομείς, ενώ στην Ευρωζώνη έντονα ανοδικά κινούνται και οι προσδοκίες για την εξέλιξη των τιμών στη βιομηχανία και τις κατασκευές.

ΠΑΓΚΟΣΜΙΑ ΟΙΚΟΝΟΜΙΑ

Η ανατίμηση του δολαρίου και η αντίδραση των νομισματικών αρχών

Το δολάριο βρίσκεται στα υψηλότερα επίπεδα του από το 2000, αφού έχει ανατιμηθεί κατά 30% έναντι του γιεν, 13% έναντι του ευρώ και 6% έναντι των νομισμάτων των αναδυόμενων αγορών, από την αρχή

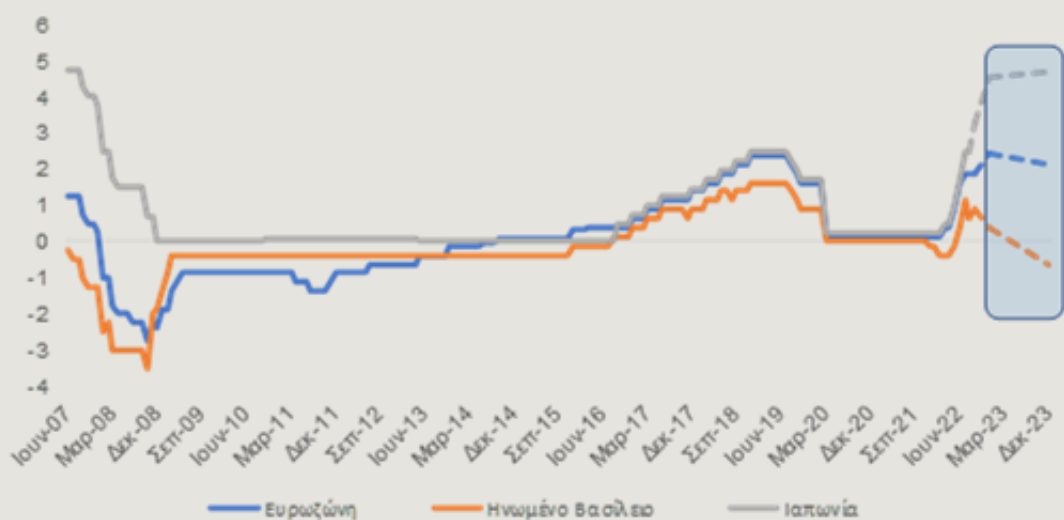
του τρέχοντος έτους (στοιχεία έως την 20η Οκτωβρίου). Η απότομη ενίσχυση του δολαρίου μέσα σε λίγους μήνες -λόγω της αυστηρότερης νομισματικής πολιτικής που ακολουθεί η Ομοσπονδιακή Τράπεζα και των υψηλότερων επιτοκίων της έναντι των άλλων κεντρικών τραπεζών (Γράφημα 4)- έχει σημαντικές μακροοικονομικές επιπτώσεις για όλες σχεδόν τις χώρες, δεδομένης της κυριαρχίας του δολαρίου στο διεθνές εμπόριο και τις χρηματαγορές (Γράφημα 5).

Μια ακόμη απτή απόδειξη της διεθνούς κυριαρχίας του δολαρίου είναι το γεγονός ότι ενώ από το 2000 το μερίδιο των ΗΠΑ στις παγκόσμιες εξαγωγές εμπορευμάτων (σε όρους όγκου) έχει μειωθεί από 12% σε 8%, το αντίστοιχο μερίδιο στις παγκόσμιες εξαγωγές, σε όρους δολαρίου, διατηρήθηκε περίπου στο 40%. Για πολλές χώρες που προσπαθούν να μειώσουν τον πληθωρισμό (εξαιτίας των υψηλότερων τιμών της ενέργειας και των τροφίμων), η υποτίμηση των νομισμάτων τους έναντι του δολαρίου έχει καταστήσει το εγχείρημά τους πιο δύσκολο, αφού όταν το δολάριο ανατιμάται κατά 10%, η εκτιμώμενη μετακύλιση (pass-through) στον πληθωρισμό είναι 1%. Τέτοιες πιέσεις είναι ιδιαίτερα έντονες στις αναδυόμενες αγορές, αφού η υψηλότερη εξάρτησή τους από τις εισαγωγές σε όρους δολαρίου, σε σύγκριση με τις προηγμένες οικονομίες, τις επιβαρύνει με μεγαλύτερο εισαγόμενο πληθωρισμό.

Η ανατίμηση του δολαρίου, επιπλέον, έχει επίπτωση και στις χρηματαγορές. Περίπου το ήμισυ των ομολογιακών δανείων, παγκοσμίως, είναι εκπεφρασμένα σε δολάρια. Οι κυβερνήσεις των αναδυόμενων αγορών και αναπτυσσόμενων οικονομιών έχουν σημειώσει μικρή πρόοδο στην έκδοση χρέους σε δικά τους νομίσματα, ωστόσο, οι ιδιωτικές εταιρείες των χωρών αυτών εξακολουθούν να έχουν υψηλά επίπεδα χρέους σε δολάρια. Οπότε ένα ισχυρότερο δολάριο εντείνει αυτές τις πιέσεις και πολλές χώρες χαμηλού εισοδήματος διατρέχουν υψηλό κίνδυνο κρίσης χρέους. Εξαιρέση αποτελούν ένας μικρός αριθμός χωρών, όπως η Βραζιλία, το Μεξικό και το Περού, οι οποίες, «προεξοφλώντας» ουσιαστικά τους δυνητικούς κινδύνους της ανατίμησης του δολαρίου, προχώρησαν έγκαιρα στην κατεύθυνση αυστηροποίησης της νομισματικής τους πολιτικής. Αύξησαν, δηλαδή, τα βασικά τους επιτόκια νωρίτερα από τις άλλες μεγάλες κεντρικές τράπεζες, με αποτέλεσμα να στηρίξουν τα εγχώρια νομίσματά τους έναντι του δολαρίου και, συνεπώς, να βελτιώσουν τους όρους του εξωτερικού τους εμπορίου (Γράφημα 6).

Διαφορά επιτοκίων αναφοράς επιλεγμένων κεντρικών τραπεζών με Ομοσπονδιακή Τράπεζα

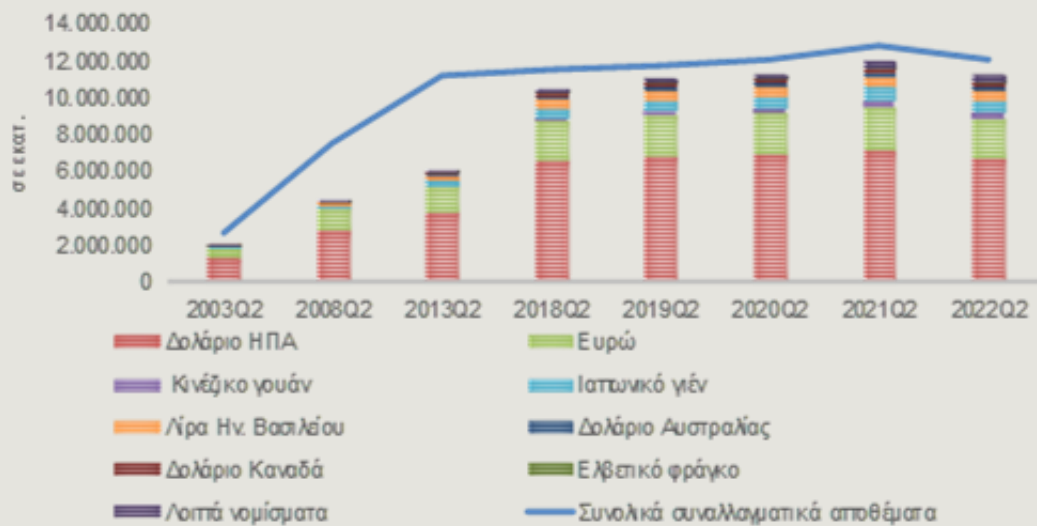
ΓΡΑΦΗΜΑ 4



Πηγή:
Bloomberg

Τα συναλλαγματικά αποθέματα παγκοσμίως

ΓΡΑΦΗΜΑ 5



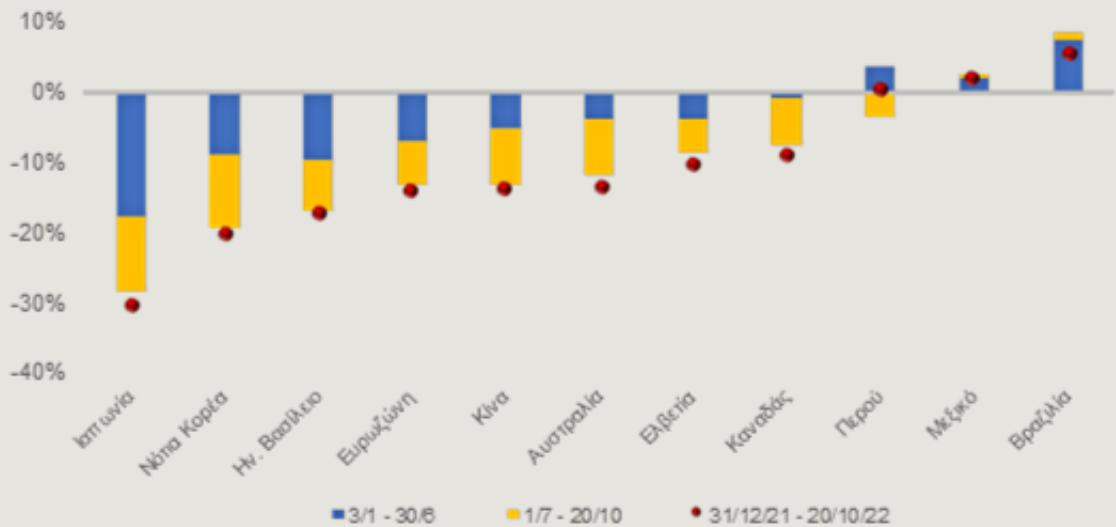
Πηγή: Bloomberg

Ο σχεδιασμός της κατάλληλης αντίδρασης έναντι της υποτίμησης νομισμάτων απαιτεί τη μελέτη των παραγόντων που οδηγούν στη μεταβολή της συναλλαγματικής ισοτιμίας των χωρών. Η νομισματική παρέμβαση στη συναλλαγματική ισοτιμία μιας χώρας είναι ίσως η πιο σημαντική πολιτική, ωστόσο θα πρέπει να έχει προσωρινό χαρακτήρα και να μην υποκαθιστά την εφαρμογή των κατάλληλων μακροοικονομικών πολιτικών μακροπρόθεσμα. Με άλλα λόγια, ο ρόλος της νομισματικής παρέμβασης πρέπει να τίθεται σε βραχυπρόθεσμο ορίζοντα, όταν οι κινήσεις των νομισμάτων αυξάνουν σημαντικά τους κινδύνους χρηματοπιστωτικής σταθερότητας και/ή διαταράσσουν σημαντικά την ικανότητα της κεντρικής τράπεζας να διατηρήσει τη σταθερότητα των τιμών. Για παράδειγμα, το 1985, η τότε αποσταθεροποιητική άνοδος του δολαρίου ώθησε πέντε χώρες -Γαλλία, Ιαπωνία, Ηνωμένο Βασίλειο, Ηνωμένες Πολιτείες και Δυτική Γερμανία- να ενωθούν και να εφαρμόσουν μια συντονισμένη στρατηγική για να αποδυναμώσουν το αμερικανικό νόμισμα και να βοηθήσουν στη μείωση του εμπορικού ελλείμματος των ΗΠΑ. Μετά τη συμφωνία, που ονομάστηκε "Plaza Accord", το δολάριο απώλεσε περίπου το 25% της αξίας του, τους επόμενους 12 μήνες.

Η καταλληλότερη πολιτική είναι να επιτραπεί στην εκάστοτε συναλλαγματική ισοτιμία να προσαρμοστεί, παράλληλα με την ήδη αυστηρότερη νομισματική πολιτική που ακολουθούν πολλές κεντρικές τράπεζες παγκοσμίως, ώστε να διατηρηθεί ο πληθωρισμός κοντά στον στόχο του. Η υψηλότερη τιμή των εισαγόμενων αγαθών, σε όρους δολαρίου, θα μειώσει τις εισαγωγές από τις ΗΠΑ, γεγονός που με τη σειρά του θα συμβάλει στη μείωση της συσσώρευσης εξωτερικού χρέους. Επιπλέον, η δημοσιονομική πολιτική θα πρέπει να χρησιμοποιείται ως δίκτυο ασφαλείας για τη στήριξη των πιο ευάλωτων οικονομικών μονάδων, τα νοικοκυριά και τις επιχειρήσεις. Σε αυτό το εύθραυστο περιβάλλον, είναι σημαντικό να ενισχυθεί η ανθεκτικότητα των οικονομιών. Αν και οι κεντρικές τράπεζες των αναδυόμενων αγορών έχουν αποθηκεύσει αποθέματα σε δολάρια τα τελευταία χρόνια, αντανακλώντας τα διδάγματα που αντλήθηκαν από προηγούμενες κρίσεις, αυτά τα αποθέματα ασφαλείας είναι περιορισμένα και θα πρέπει να χρησιμοποιούνται με σύνεση. Οι χώρες πρέπει να διατηρήσουν επαρκή συναλλαγματικά αποθέματα για να αντιμετωπίσουν δυνητικές εκροές κεφαλαίων και αναταραχές στο μέλλον.

Μεταβολές επιλεγμένων συναλλαγματικών ισοτιμιών έναντι του δολαρίου

ΓΡΑΦΗΜΑ 6



Πηγή: Bloomberg

ΑΓΟΡΕΣ ΚΕΦΑΛΑΙΟΥ & ΣΥΝΑΛΛΑΓΜΑΤΟΣ

Ισοτιμίες

Σύμφωνα με τα στοιχεία του Χρηματιστηρίου του Σικάγου, οι συνολικές καθαρές τοποθετήσεις (αγορές μείον πωλήσεις), στην ισοτιμία του ευρώ με το δολάριο, διαμορφώθηκαν θετικές, την εβδομάδα που έληξε στις 18 Οκτωβρίου. Οι θετικές θέσεις (υπέρ του ευρώ, "long") αυξήθηκαν κατά 10.651 συμβόλαια, με αποτέλεσμα οι συνολικές καθαρές θέσεις να διαμορφωθούν στα 48.150 συμβόλαια από 37.499 συμβόλαια, την προηγούμενη εβδομάδα (Γράφημα 7). Σημειώνεται ότι πρόκειται για την έκτη εβδομαδιαία αύξηση (σε σύνολο επτά εβδομάδων) από τις 30 Αυγούστου.

Specs θέσεις για μη εμπορικές/κερδοσκοπικές συναλλαγές

ΓΡΑΦΗΜΑ 7



Πηγή: CFTC, IMM

Ευρώ (EUR/USD) ► Η ισοτιμία του ευρώ με το δολάριο, στις 24 Οκτωβρίου, στην Ευρώπη, διαμορφωνόταν περί τα 0,9831 δολάρια, με αποτέλεσμα το ευρώ να σημειώνει, από τις αρχές του έτους, απώλειες έναντι του δολαρίου (13,5%).

Το επόμενο δεκαήμερο κρίνεται ιδιαίτερος σημαντικό, καθώς θα συνεδριάσουν τόσο η Ευρωπαϊκή Κεντρική Τράπεζα (27/10), όσο και η Ομοσπονδιακή Τράπεζα των ΗΠΑ (2/11). Οι αγορές προεξοφλούν ότι αμφότερες οι Κεντρικές Τράπεζες θα προχωρήσουν σε αυξήσεις των επιτοκίων, με το σενάριο των 75 μονάδων βάσης να θεωρείται το επικρατέστερο. Προς την κατεύθυνση αυτή συνηγορούν τα τελευταία διαθέσιμα στοιχεία του Υπουργείου Εργασίας των ΗΠΑ, καθώς καταδεικνύουν την ανθεκτικότητα της αγοράς εργασίας. Συγκεκριμένα, οι αρχικές αιτήσεις για επιδόματα ανεργίας έφθασαν τις 214 χιλ., για την εβδομάδα που έληξε στις 15 Οκτωβρίου, σαφώς λιγότερες των εκτιμήσεων για 233 χιλ., βάσει έρευνας του Bloomberg.

Στην Ευρωζώνη, την προηγούμενη εβδομάδα, ανακοινώθηκαν τα στοιχεία για τον πληθωρισμό του Σεπτεμβρίου, ο οποίος διαμορφώθηκε σε 9,9% σε ετήσια βάση έναντι 9,1% τον Αύγουστο, καθώς και ο λόγος χρέους προς ΑΕΠ, ο οποίος μειώθηκε στο 95,4% του ΑΕΠ το 2021 έναντι 97% το 2020, παραμένοντας, ωστόσο σε υψηλά επίπεδα. Επιπλέον, σύμφωνα με την αρχική μέτρηση για τον Οκτώβριο, τόσο ο σύνθετος δείκτης PMI της Ευρωζώνης (47,1 μονάδες), όσο και οι επιμέρους δείκτες των υπηρεσιών (48,2 μονάδες) και της μεταποίησης (46,6 μονάδες) υποχώρησαν έναντι του Σεπτεμβρίου, ενώ διαμορφώθηκαν κάτω από τις 50 μονάδες (οι οποίες είναι το όριο μεταξύ επέκτασης και συρρίκνωσης), υποδηλώνοντας επιδείνωση των λειτουργικών συνθηκών των κλάδων.

Ελβετικό Φράγκο (CHF) ► Το ευρώ, στις 24 Οκτωβρίου, καταγράφει ήπιες απώλειες έναντι του φράγκου (0,9829 φράγκα), κινούμενο σταθερά κάτω από την απόλυτη ισοτιμία από τις 5 Ιουλίου. Από τις αρχές του έτους, το ευρώ σημειώνει απώλειες έναντι του φράγκου, της τάξης του 5,3%.

Ήπια ανοδικά κινείται το φράγκο έναντι του ευρώ, τις πρωινές ώρες της 24ης Οκτωβρίου, στον απόηχο των ανακοινώσεων της προηγούμενης εβδομάδας για αύξηση των ελβετικών εξαγωγών κατά 0,4% τον Σεπτέμβριο, με αποτέλεσμα την αύξηση του εμπορικού ισοζυγίου στα 4 δισ. φράγκα. Βάσει των δημοσιευθέντων νομισματικών στοιχείων της Κεντρικής Τράπεζας της Ελβετίας (SNB), το ποσό των μετρητών που οι εμπορικές τράπεζες της Ελβετίας είχαν καταθέσει στην SNB μειώθηκε στα 598 δισ. φράγκα, για την εβδομάδα που έληξε στις 21 Οκτωβρίου, από 620 δισ. φράγκα, για την εβδομάδα μέχρι και τις 14 Οκτωβρίου, καταγράφοντας μείωση περίπου 22 δισ. φράγκων. Σημειώνεται ότι, τις πέντε τελευταίες εβδομάδες, οι καταθέσεις των εμπορικών τραπεζών στην SNB έχουν μειωθεί κατά 157 δισ. φράγκα, γεγονός που υποδηλώνει ότι η SNB συνεχίζει να απορροφά ρευστότητα από την αγορά.

Στερλίνα (GBP) ► Η στερλίνα, στις 24 Οκτωβρίου, κατέγραφε κέρδη τόσο έναντι του ευρώ (0,8686 EUR/GBP), όσο και έναντι του δολαρίου ΗΠΑ (1,1327 USD/GBP). Σημειώνεται ότι, από τις αρχές του έτους, η στερλίνα καταγράφει απώλειες κατά 3,2% έναντι του ευρώ και κατά 16,3% έναντι του δολαρίου.

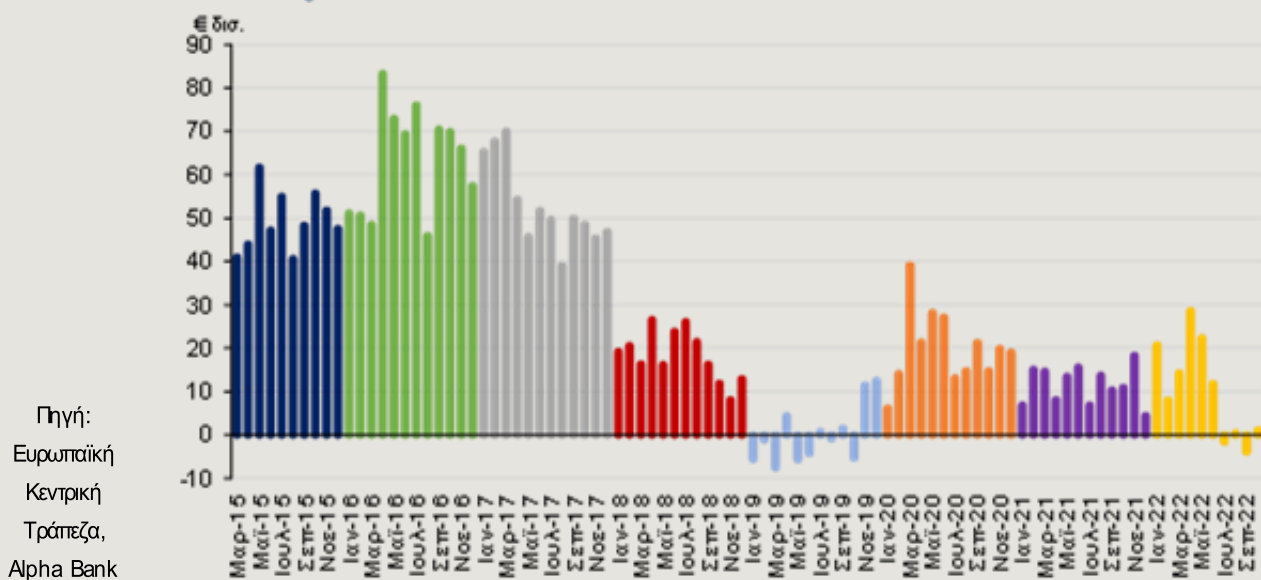
Μικρά κέρδη καταγράφει η στερλίνα έναντι των δύο νομισμάτων, με τους συμμετέχοντες στις αγορές να βρίσκονται σε αναμονή και να αξιολογούν τις πολιτικές εξελίξεις. Όσον αφορά στα μακροοικονομικά στοιχεία, σύμφωνα με την αρχική μέτρηση για τον Οκτώβριο, τόσο ο σύνθετος δείκτης PMI του Ηνωμένου Βασιλείου (47,2 μονάδες), όσο και οι επιμέρους δείκτες των υπηρεσιών (47,5 μονάδες) και της μεταποίησης (45,8 μονάδες) διαμορφώθηκαν σημαντικά κάτω από τις 50 μονάδες (οι οποίες είναι το όριο μεταξύ επέκτασης και συρρίκνωσης), υποδηλώνοντας επιδείνωση των λειτουργικών συνθηκών των κλάδων.

Αγορές ομολόγων – Χαρτοφυλάκιο κρατικών ομολόγων Ευρωπαϊκής Κεντρικής Τράπεζας (ΕΚΤ)

Η αξία του χαρτοφυλακίου κρατικών ομολόγων της ΕΚΤ (Γράφημα 8) που έχει προέλθει από την εφαρμογή του προγράμματος ποσοτικής χαλάρωσης (QE), για την εβδομάδα μέχρι τις 14 Οκτωβρίου, διαμορφώθηκε στα Ευρώ 2,594 τρισ. Η ΕΚΤ προέβη σε αγορές καλυμμένων ομολόγων, αξίας Ευρώ 289 εκατ., σε πωλήσεις Asset-Backed Securities, αξίας Ευρώ 21 εκατ. και σε αγορές εταιρικών και ασφαλιστικών ομολογιακών τίτλων, αξίας Ευρώ 83 εκατ.

Στην ελληνική αγορά ομολόγων, το εύρος της απόδοσης του δεκαετούς κρατικού ομολόγου, λήξης 18 Ιουνίου 2032, με κουπόνι 1,75%, διαμορφωνόταν, στις 24 Οκτωβρίου, μεταξύ 4,95% και 5,05%. Επιπλέον, το δεκαετές ομόλογο της Πορτογαλίας κατέγραφε απόδοση 3,35%, της Ιταλίας 4,62% και της Ισπανίας 3,44% (Γράφημα 9). Η διαφορά απόδοσης μεταξύ του δεκαετούς ομολόγου της Ελλάδας και του δεκαετούς ομολόγου της Γερμανίας (spread) διαμορφωνόταν στις 263 μονάδες βάσης (μ.β.), του δεκαετούς πορτογαλικού ομολόγου στις 102 μ.β., ενώ του δεκαετούς ιταλικού ομολόγου στις 229 μ.β. Παράλληλα, η απόδοση του δεκαετούς ομολόγου της Γερμανίας, ως σημείο αναφοράς του κόστους δανεισμού της Ζώνης του Ευρώ (ΖΤΕ), διαμορφωνόταν στο 2,33%, στις 24 Οκτωβρίου.

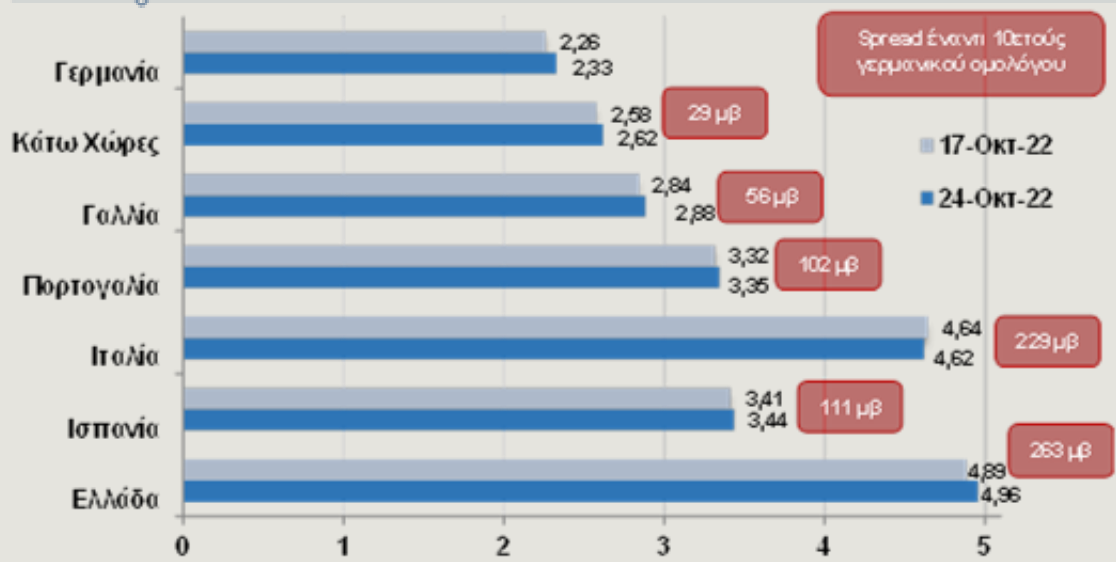
ΓΡΑΦΗΜΑ 8 Εξέλιξη αγοραπωλησιών κρατικών ομολόγων ανά μήνα από την ΕΚΤ



Στις ΗΠΑ, η απόδοση του δεκαετούς ομολόγου των ΗΠΑ διαμορφωνόταν στο 4,14%, έχοντας υποχωρήσει σημαντικά από το 4,34% το οποίο προσέγγισε στις 21 Οκτωβρίου, καταγράφοντας υψηλό δεκαπέντε ετών. Το κλίμα άλλαξε άρδην μετά από δηλώσεις υψηλόβαθμου αξιωματούχου της Ομοσπονδιακής Τράπεζας των ΗΠΑ, που ανέφερε πως οι επόμενες αυξήσεις επιτοκίων της Fed, που θα ακολουθήσουν μετά τη διαφανόμενη αύξηση του Νοεμβρίου κατά 75 μονάδες βάσης, μπορεί να είναι μικρότερης κλίμακας.

Αποδόσεις 10ετών ομολόγων (%) και spreads έναντι 10ετούς γερμανικού ομολόγου

ΓΡΑΦΗΜΑ 9



Πηγή:
Bloomberg

Η Ελληνική Οικονομία σε Αριθμούς

Ετήσια στοιχεία	2017	2018	2019	2020	2021	Ετήσιες Μεταβολές
ΑΕΠ (% ετήσια μεταβολή, σταθερές τιμές 2015)	1,1	1,7	1,8	-9,0	8,3	
Ιδιωτική Κατανάλωση	2,5	1,7	1,8	-7,9	7,8	
Δημόσια Κατανάλωση	-1,1	-3,5	1,6	2,6	3,7	
Ακαθάριστες Επενδύσεις Παγίου Κεφαλαίου	8,5	-4,3	-3,3	-0,3	19,6	
Εξαγωγές Αγαθών & Υπηρεσιών	8,5	9,1	4,9	-21,5	21,9	
Εισαγωγές Αγαθών & Υπηρεσιών	7,4	8,1	3,1	-7,6	16,1	
Γεν. Δκτ Τιμών Καταναλωτή (% ετ. μεταβ., μ.ο. έτους)	1,1	0,6	0,3	-1,2	1,2	
Ανεργία (% , μέσο έτους)	21,5	19,3	17,3	16,3	14,7	
Πρωτογενές Ισοζύγιο της Γεν. Κυβέρνησης (% ΑΕΠ) *	3,8	4,4	4,0	-6,9	-4,9	
Χρέος Γενικής Κυβέρνησης (% ΑΕΠ)	179,5	186,4	180,6	206,3	194,5	
Ισοζύγιο Τρεχ. Συναλλαγών (% ΑΕΠ)	-1,9	-2,9	-1,5	-6,6	-5,9	

Δείκτες Οικονομικής Συγκυρίας	2021	2022			Τελευταία διαθέσιμη περίοδος	Τριμηνιαία στοιχεία (% ετήσιες μεταβολές, δείκτες)
		Q4	Q1	Q2		
Οικονομική Δραστηριότητα (% ετήσια μεταβολή)						
Όγκος Λιαν. Εμπορίου (εκτός καυσίμων-λιπ/κών)	10,5	12,5	7,2	1,0	3,4 (Ιαν.-Ιουλ. 22)	
Νέες εγγραφές Επιβατηγών Αυτοκινήτων	22,2	19,7	13,5	4,7	8,8 (Ιαν.-Σεπ. 22)	
Ιδιωτική Οικοδομική Δραστ/τα (όγκος σε χιλ. m³)	45,9	46,6	13,8	-11,2	-1,5 (Ιαν.-Ιουν. 22)	
Βιομηχανική Παραγωγή: Μεταποίηση	8,8	10,0	5,2	4,5	5,0 (Ιαν.-Αύγ. 22)	
Δείκτες Προσδοκίων						
Δείκτης Υπευθ. Προμηθειών στη μεταποίηση PMI	56,2	58,9	56,8	53,2	49,7 (Σεπ. 22)	
Δείκτης Οικονομικού Κλίματος	106,6	112,7	113,4	105,1	105,1 (Σεπ. 22)	
Δείκτης Επιχ/κών Προσδοκίων στη Βιομηχανία	106,3	110,7	116,9	108,0	98,2 (Σεπ. 22)	
Δείκτης Καταναλωτικής Εμπιστοσύνης	-35,4	-38,8	-43,6	-53,0	-51,2 (Σεπ. 22)	
Πιστωτική Επέκταση, (% ετήσια μεταβολή, τέλος περιόδου)						
Ιδιωτικός Τομέας	1,4	1,4	1,6	4,5	5,8 (Αύγ. 22)	
Επιχειρήσεις (μη χρηματοπιστωτικές)	3,7	3,7	3,3	9,7	11,6 (Αύγ. 22)	
Νοικοκυριά	-2,4	-2,4	-2,1	-2,1	-2,1 (Αύγ. 22)	
- Καταναλωτικά Δάνεια	-0,3	-0,3	0,4	0,7	1,2 (Αύγ. 22)	
- Στεγαστικά Δάνεια	-3,0	-3,0	-2,9	-3,0	-3,1 (Αύγ. 22)	
Τιμές και Αγορά Εργασίας						
Δκτ Τιμών Καταναλωτή (% ετ. μετ., μ.ο. περιόδου)	1,2	4,4	7,4	11,2	12,0 (Σεπ. 22)	
Δκτ Τιμών Διαμερισμάτων, (% ετήσια μεταβολή)	7,5	9,7	9,3	9,4	9,4 (Β' τρίμ. 22)	
Ανεργία (% , μ.ο. Περιόδου, εποχ. διορθ.)	14,7	13,0	13,1	12,6	12,2 (Αύγ. 22)	
ΑΕΠ (% ετήσια μεταβολή, σταθερές τιμές 2015)	8,3	8,3	8,0	7,7	7,7 (Β' τρίμ. 22)	
Ιδιωτική Κατανάλωση	7,8	12,0	11,9	11,0	11,0 (Β' τρίμ. 22)	
Δημόσια Κατανάλωση	3,7	-0,2	-0,1	0,8	0,8 (Β' τρίμ. 22)	
Επενδύσεις	19,6	24,2	13,0	8,7	8,7 (Β' τρίμ. 22)	
Εξαγωγές Αγαθών & Υπηρεσιών	21,9	24,0	9,8	20,8	20,8 (Β' τρίμ. 22)	
Εισαγωγές Αγαθών & Υπηρεσιών	16,1	33,3	18,1	15,5	15,5 (Β' τρίμ. 22)	

Πηγή: Τράπεζα της Ελλάδος, ΕΛΣΤΑΤ, ΙΟΒΕ, IHS Markit

* Χωρίς την επίπτωση της υποστήριξης των χρηματοπιστωτικών ιδρυμάτων

Το παρόν δελτίο εκδίδεται από την Alpha Bank και έχει αποκλειστικά ενημερωτικό χαρακτήρα. Οι πληροφορίες που περιέχει προέρχονται από πηγές που θεωρούνται αξιόπιστες αλλά δεν έχουν επαληθευτεί από την Alpha Bank και αποτελούν έκφραση γνώμης βασισμένη σε διαθέσιμα δεδομένα μιας συγκεκριμένης ημερομηνίας. Το παρόν δεν αποτελεί συμβουλή ή σύσταση ούτε προτροπή για την διενέργεια οποιασδήποτε συναλλαγής και ως εκ τούτου δεν έχουν ληφθεί υπόψη παράγοντες όπως, η γνώση, η εμπειρία, η χρηματοοικονομική κατάσταση και οι επενδυτικοί στόχοι ενός εκάστου των δυνητικών ή/και υφιστάμενων πελατών και δεν έχουν ελεγχθεί για πιθανή φορολόγηση του εκδότη στην πηγή ούτε και για άλλη, περαιτέρω, φορολογική συνέπεια εκ της συμμετοχής σ' αυτά. Επίσης δεν συνιστά έρευνα στον τομέα των επενδύσεων κατά την έννοια της ισχύουσας νομοθεσίας και ως εκ τούτου δεν έχει συνταχθεί σύμφωνα με τις απαιτήσεις του νόμου για τη διασφάλιση της ανεξαρτησίας της έρευνας στον τομέα των επενδύσεων. Η Alpha Bank δεν υποχρεούται να επικαιροποιεί ή να αναθεωρεί το δελτίο αυτό ούτε να προβαίνει σε ανακινώσεις ή ειδοποιήσεις σε περίπτωση που οποιοδήποτε στοιχείο, γνώμη, πρόβλεψη ή εκτίμηση που περιέχεται σε αυτό μεταβληθεί ή διαπιστωθεί εκ των υστέρων ως ανακριβής. Τυχόν δε προβλέψεις επί του παρόντος δελτίου για την πορεία των αναφερόμενων σε αυτό οικονομικών μεγεθών αποτελούν εκτιμήσεις της Alpha Bank βασισμένες στα δεδομένα που περιλαμβάνονται στο δελτίο. Η Alpha Bank και οι θυγατρικές της, καθώς επίσης τα μέλη του Διοικητικού Συμβουλίου, τα στελέχη και οι υπάλληλοι αυτών δεν παρέχουν καμία διαβεβαίωση ούτε εγγυώνται την ακρίβεια, την πληρότητα και την ορθότητα των πληροφοριών που περιέχονται και των απόψεων που διατυπώνονται στο παρόν ή την καταλληλότητά τους για συγκεκριμένη χρήση και δεν φέρουν καμία ευθύνη για οποιαδήποτε άμεση ή έμμεση ζημία θα μπορούσε τυχόν να προκύψει σε σχέση με οποιαδήποτε χρήση του παρόντος και των πληροφοριών που περιέχει εν όλω ή εν μέρει. Οποιαδήποτε αναπαραγωγή ή αναδημοσίευση αυτού του δελτίου ή τμήματός του πρέπει υποχρεωτικά να αναφέρει την Alpha Bank ως πηγή προελεύσεώς του.

ΠΑΡΑΡΤΗΜΑ ΙΙ: ΙΣΟΛΟΓΙΣΜΟΙ ΕΤΑΙΡΕΙΩΝ ΤΟΥ ΚΛΑΔΟΥ

ICAP CRIF A.E.

ΚΩΔΙΚΟΣ ICAP CRIF: 10063420**ACCESS TO GENOME – ATG I.K.E.**

ΤΑ ΠΟΣΑ ΣΕ

ΣΕΛΙΔΑ: 1

ΕΝΕΡΓΗΤΙΚΟ

	(€) 31/12/2019	(€) 31/12/2020	(€) 31/12/2021
ΚΑΘΑΡΑ ΠΑΓΙΑ	621.637	653.669	635.149
ΓΗΠΕΔΑ ΟΙΚΟΠΕΔΑ	0	0	0
ΚΤΙΡΙΑ ΕΓΚΑΤΑΣΤΑΣΕΙΣ	175.568	99.025	170.802
ΜΗΧΑΝΙΚΟΣ ΕΞΟΠΛΙΣΜΟΣ	579.984	415.156	406.777
ΑΣΩΜ.ΑΚΙΝΗΤ. ΔΑΠ.ΠΟΛ.ΑΠΟΣΒ.	123.202	68.855	68.855
ΜΕΙΟΝ ΣΥΣΣΩΡΕΥΜΕΝΕΣ ΑΠΟΣΒΕΣΕΙΣ	311.978	20.931	71.724
ΑΠΟΣΒΕΣΕΙΣ ΚΤΙΡΙΩΝ-ΕΓΚΑΤΑΣΤΑΣΕΩΝ	89.636	12.552	1.720
ΑΠΟΣΒΕΣΕΙΣ ΜΗΧΑΝΟΛΟΓ.ΕΞΟΠΛΙΣΜΟΥ	164.829	8.379	55.716
ΑΠΟΣΒ.ΔΑΠ.ΠΟΛ.ΑΠΟΣΒ-ΑΣΩΜ.ΑΚΙΝ.	57.513	0	14.288
ΜΑΚΡΟΠΡΟΘΕΣΜΕΣ ΑΠΑΙΤΗΣΕΙΣ	34.419	42.809	0
ΣΥΜΜΕΤΟΧΕΣ	20.441	48.756	60.441
ΑΠΟΘΕΜΑΤΑ	119.203	202.935	197.827
ΕΤΟΙΜΑ ΠΡΟΙΟΝΤΑ ΕΜΠΟΡΕΥΜΑΤΑ	119.203	202.935	197.827
ΗΜΙΚΑΤΕΡΓΑΣΜΕΝΑ ΠΡΟΙΟΝΤΑ	0	0	0
ΥΛΕΣ ΥΛΙΚΑ	0	0	0
ΑΠΑΙΤΗΣΕΙΣ	1.002.811	2.092.851	444.069
ΑΠΑΙΤ.ΠΕΛΑΤΩΝ ΓΡΑΜΜ.ΕΙΣΠΡΑΚΤΕΑ	993.935	2.091.611	0
ΧΡΕΟΓΡΑΦΑ	8.877	0	364
ΛΟΙΠΕΣ ΑΠΑΙΤΗΣΕΙΣ	0	1.240	443.705
ΤΑΜΕΙΟ - ΤΡΑΠΕΖΕΣ	441.310	2.244.893	2.890.271
ΣΥΝΟΛΟ ΕΝΕΡΓΗΤΙΚΟΥ	2.184.962	5.194.347	4.167.317

ΠΑΘΗΤΙΚΟ

ΙΔΙΑ ΚΕΦΑΛΑΙΑ	486.037	575.045	2.493.531
ΜΕΤΟΧΙΚΟ ΕΤΑΙΡΙΚΟ ΚΕΦΑΛΑΙΟ	280.000	280.000	280.000
ΑΠΟΘΕΜΑΤΙΚΑ	26.895	119.291	185.125
ΑΔΙΑΝ.ΚΕΡΔΗ ΣΥΣΣ. ΖΗΜΙΕΣ	179.142	175.754	2.028.406
ΜΕΣΟ.& ΜΑΚΡΟ. ΥΠΟΧ.& ΠΡΟΒΛΕΨΕΙΣ	294.269	254.572	202.015
ΜΕΣΟΜΑΚΡ. ΥΠΟΧΡΕΩΣΕΙΣ	273.096	233.399	180.842
ΠΡΟΒΛΕΨΕΙΣ	21.173	21.173	21.173
ΒΡΑΧΥΠΡΟΘΕΣΜΕΣ ΥΠΟΧΡΕΩΣΕΙΣ	1.404.656	4.364.730	1.471.771
ΟΦΕΙΛΕΣ ΣΕ ΤΡΑΠ ΔΟΣΕΙΣ ΜΑΚΡ. ΔΑΝΕΙΩΝ	0	0	0
ΓΡΑΜ. ΠΛΗΡΩΤ ΠΡΟΜΗΘΕΥΤΕΣ ΠΙΣΤΩΤΕΣ	973.578	1.768.287	1.225.495
ΜΕΡΙΣΜΑΤΑ ΠΛΗΡ ΚΕΡΔΗ ΠΡΟΣ ΔΙΑΝΟΜΗ	0	0	0
ΛΟΙΠΕΣ ΥΠΟΧΡΕΩΣΕΙΣ	431.078	2.596.444	246.276
ΣΥΝΟΛΟ ΠΑΘΗΤΙΚΟΥ	2.184.962	5.194.347	4.167.317

ΑΠΟΤΕΛΕΣΜΑΤΑ ΧΡΗΣΕΩΣ

	01/01/2019 31/12/2019	01/01/2020 31/12/2020	01/01/2021 31/12/2021
ΚΥΚΛΟΣ ΕΡΓΑΣΙΩΝ (ΠΩΛΗΣΕΙΣ)	3.852.078	7.677.495	7.721.174
ΜΕΙΟΝ ΚΟΣΤΟΣ ΠΩΛΗΣΕΩΝ	3.313.754	5.062.024	5.462.254
ΜΙΚΤΟ ΚΕΡΔΟΣ	538.324	2.615.471	2.258.920
ΠΡΟΜΗΘΕΙΕΣ ΛΟΙΠΑ ΛΕΙΤ.ΕΣΟΔΑ	200.184	273.117	260.737
ΧΡΗΜΑΤΟΟΙΚΟΝΟΜΙΚΕΣ ΔΑΠΑΝΕΣ	9.716	11.810	11.451
ΛΟΙΠΑ ΛΕΙΤΟΥΡΓΙΚΑ ΕΞΟΔΑ	530.052	440.070	590.613
ΛΕΙΤΟΥΡΓΙΚΑ ΑΠΟΤΕΛΕΣΜΑΤΑ	198.741	2.436.707	1.917.592
ΜΗ ΛΕΙΤΟΥΡΓΙΚΑ ΕΣΟΔΑ	0	0	0
ΜΗ ΛΕΙΤΟΥΡΓΙΚΑ ΕΞΟΔΑ	0	0	0
ΑΠΟΣΒ.ΕΚΤΟΣ ΚΟΣΤ.ΠΩΛΗΘΕΝΤΩΝ	0	0	0
ΣΥΝΟΛΟ ΑΠΟΣΒΕΣΕΩΝ	0	5.818	0
ΑΠΟΣΒΕΣΕΙΣ ΜΕΣΑ ΣΤΟ ΚΟΣΤΟΣ	0	5.818	0
ΚΕΡΔΟΣ ΠΡΟ ΦΟΡΟΥ ΕΙΣΟΔΗΜΑΤΟΣ	198.741	2.436.707	1.917.592
ΕΒΙΤΔΑ	208.275	2.454.193	1.928.868
ΚΑΘΑΡΑ ΜΕΡΙΣΜΑΤΑ	0	0	0
ΦΟΡΟΣ ΕΙΣΟΔΗΜΑΤΟΣ	-29.910	-614.193	-371.116

ICAP CRIF A.E.

ΣΕΛΙΔΑ: 2

ΚΩΔΙΚΟΣ ICAP CRIF: 10063420**ACCESS TO GENOME – ATG I.K.E.****ΑΡΙΘΜΟΔΕΙΚΤΕΣ**

	2019	2020	2021
ΑΠΟΔΟΤΙΚΟΤΗΤΑ ΙΔΙΩΝ ΚΕΦΑΛΑΙΩΝ	40,89	423,74	76,90
ΑΠΟΔΟΤΙΚΟΤΗΤΑ ΑΠΑΣΧΟΛ. ΚΕΦΑΛΑΙΩΝ	9,10	46,91	46,02
ΠΕΡΙΘΩΡΙΟ ΜΙΚΤΟΥ ΚΕΡΔΟΥΣ	13,97	34,07	29,26
ΠΕΡΙΘΩΡΙΟ ΛΕΙΤΟΥΡΓΙΚΟΥ ΚΕΡΔΟΥΣ	5,16	31,74	24,84
ΠΕΡΙΘΩΡΙΟ ΚΑΘΑΡΟΥ ΚΕΡΔΟΥΣ	5,16	31,74	24,84
ΠΕΡΙΘΩΡΙΟ ΕΒΙΤΔΑ	5,41	31,97	24,98
ΣΧΕΣΗ ΞΕΝΩΝ ΠΡΟΣ ΙΔΙΑ ΚΕΦΑΛΑΙΑ	3,50	8,03	0,67
ΚΑΛΥΨΗ ΧΡΗΜΑΤΟΟΙΚΟΝΟΜΙΚΩΝ ΔΑΠΑΝΩΝ	21,46	207,33	168,46
ΒΡΑΧ. ΤΡΑΠΕΖ. ΔΑΝΕΙΣΜΟΣ ΠΡΟΣ ΙΔΙΑ ΚΕΦΑΛ.	-	-	-
ΓΕΝΙΚΗ ΡΕΥΣΤΟΤΗΤΑ	1,11	1,04	2,40
ΕΙΔΙΚΗ ΡΕΥΣΤΟΤΗΤΑ	1,03	0,99	2,27
ΤΑΜΕΙΑΚΗ ΡΕΥΣΤΟΤΗΤΑ	0,32	0,51	1,96
ΚΕΦΑΛΑΙΟ ΚΙΝΗΣΗΣ (ΣΕ €)	158.668	175.949	2.060.396
Μ.Ο ΠΡΟΘΕΣΜΙΑΣ ΕΙΣΠΡΑΞΗΣ ΑΠΑΙΤΗΣΕΩΝ	94	99	-
Μ.Ο ΠΡΟΘΕΣΜΙΑΣ ΕΞΟΦΛΗΣΗΣ ΠΡΟΜΗΘΕΥΤΩΝ	107	128	82
ΚΥΚΛΟΦΟΡΙΑΚΗ ΤΑΧΥΤΗΤΑ ΑΠΟΘΕΜΑΤΩΝ	13	15	13
ΚΥΚΛΟΦΟΡΙΑΚΗ ΤΑΧΥΤΗΤΑ ΑΠΑΣΧ. ΚΕΦΑΛΑΙΩΝ	1,76	1,48	1,85
ΔΙΑΡΚΕΙΑ ΕΜΠΟΡΙΚΟΥ ΚΥΚΛΟΥ	0	-13	-
ΔΕΙΚΤΗΣ ΠΑΓΙΟΠΟΙΗΣΗΣ	28,45	12,58	15,24
ΒΡΑΧ. ΤΡΑΠΕΖ. ΥΠΟΧΡΕΩΣΕΙΣ ΠΡΟΣ ΠΩΛΗΣΕΙΣ	-	-	-

ICAP CRIF Α.Ε.

ΣΕΛΙΔΑ: 1

ΚΩΔΙΚΟΣ ICAP CRIF: 285247**ΑΦΙΔΕΑ - ΙΔΙΩΤΙΚΑ ΔΙΑΓΝΩΣΤΙΚΑ ΕΡΓΑΣΤΗΡΙΑ & ΠΟΛΥΙΑΤΡΕΙΑ - ΙΑΤΡΙΚΗ ΜΟΝΟΠΡΟΣΩΠΗ Α.Ε.**

ΤΑ ΠΟΣΑ ΣΕ	(€)	(€)	(€)
ΕΝΕΡΓΗΤΙΚΟ	31/12/2018	31/12/2019	31/12/2020
ΚΑΘΑΡΑ ΠΑΓΙΑ	4.036.355	3.709.123	4.623.745
ΓΗΠΕΔΑ ΟΙΚΟΠΕΔΑ	0	0	0
ΚΤΙΡΙΑ ΕΓΚΑΤΑΣΤΑΣΕΙΣ	1.813.820	2.077.929	3.350.716
ΜΗΧΑΝΙΚΟΣ ΕΞΟΠΛΙΣΜΟΣ	3.242.696	3.299.052	3.569.077
ΑΣΩΜ.ΑΚΙΝΗΤ. ΔΑΠ.ΠΟΛ.ΑΠΟΣΒ.	61.671	36.972	73.410
ΜΕΙΟΝ ΣΥΣΣΩΡΕΥΜΕΝΕΣ ΑΠΟΣΒΕΣΕΙΣ	1.130.372	1.704.829	2.431.941
ΑΠΟΣΒΕΣΕΙΣ ΚΤΙΡΙΩΝ-ΕΓΚΑΤΑΣΤΑΣΕΩΝ	521.500	789.537	1.155.294
ΑΠΟΣΒΕΣΕΙΣ ΜΗΧΑΝΟΛΟΓ.ΕΞΟΠΛΙΣΜΟΥ	584.172	905.523	1.251.617
ΑΠΟΣΒ.ΔΑΠ.ΠΟΛ.ΑΠΟΣΒ.-ΑΣΩΜ.ΑΚΙΝ.	24.700	9.769	25.030
ΜΑΚΡΟΠΡΟΘΕΣΜΕΣ ΑΠΑΙΤΗΣΕΙΣ	48.540	0	62.483
ΣΥΜΜΕΤΟΧΕΣ	0	0	0
ΑΠΟΘΕΜΑΤΑ	35.565	32.289	240.968
ΕΤΟΙΜΑ ΠΡΟΙΟΝΤΑ ΕΜΠΟΡΕΥΜΑΤΑ	35.565	32.289	240.968
ΗΜΙΚΑΤΕΡΓΑΣΜΕΝΑ ΠΡΟΙΟΝΤΑ	0	0	0
ΥΛΕΣ ΥΛΙΚΑ	0	0	0
ΑΠΑΙΤΗΣΕΙΣ	1.068.848	1.874.702	2.271.970
ΑΠΑΙΤ.ΠΕΛΑΤΩΝ ΓΡΑΜΜ.ΕΙΣΠΡΑΚΤΕΑ	720.062	1.427.649	1.878.758
ΧΡΕΟΓΡΑΦΑ	0	0	0
ΛΟΙΠΕΣ ΑΠΑΙΤΗΣΕΙΣ	348.787	447.053	393.212
ΤΑΜΕΙΟ - ΤΡΑΠΕΖΕΣ	149.938	225.738	213.344
ΣΥΝΟΛΟ ΕΝΕΡΓΗΤΙΚΟΥ	5.290.707	5.841.852	7.350.026
ΠΑΘΗΤΙΚΟ			
ΙΔΙΑ ΚΕΦΑΛΑΙΑ	-1.320.858	-1.686.567	-1.913.875
ΜΕΤΟΧΙΚΟ ΕΤΑΙΡΙΚΟ ΚΕΦΑΛΑΙΟ	890.000	890.000	890.000
ΑΠΟΘΕΜΑΤΙΚΑ	0	0	0
ΑΔΙΑΝ.ΚΕΡΔΗ ΣΥΣΣ. ΖΗΜΙΕΣ	-2.210.858	-2.576.567	-2.803.875
ΜΕΣΟ.& ΜΑΚΡΟ. ΥΠΟΧ.& ΠΡΟΒΛΕΨΕΙΣ	0	0	25.125
ΜΕΣΟΜΑΚΡ. ΥΠΟΧΡΕΩΣΕΙΣ	0	0	25.125
ΠΡΟΒΛΕΨΕΙΣ	0	0	0
ΒΡΑΧΥΠΡΟΘΕΣΜΕΣ ΥΠΟΧΡΕΩΣΕΙΣ	6.611.566	7.528.419	9.238.776
ΟΦΕΙΛΕΣ ΣΕ ΤΡΑΠ ΔΟΣΕΙΣ ΜΑΚΡ. ΔΑΝΕΙΩΝ	0	0	0
ΓΡΑΜ. ΠΛΗΡΩΤ ΠΡΟΜΗΘΕΥΤΕΣ ΠΙΣΤΩΤΕΣ	1.284.352	2.330.358	3.418.144
ΜΕΡΙΣΜΑΤΑ ΠΛΗΡ ΚΕΡΔΗ ΠΡΟΣ ΔΙΑΝΟΜΗ	0	0	0
ΛΟΙΠΕΣ ΥΠΟΧΡΕΩΣΕΙΣ	5.327.214	5.198.061	5.820.633
ΣΥΝΟΛΟ ΠΑΘΗΤΙΚΟΥ	5.290.707	5.841.852	7.350.026
ΑΠΟΤΕΛΕΣΜΑΤΑ ΧΡΗΣΕΩΣ	01/01/2018	01/01/2019	01/01/2020
	31/12/2018	31/12/2019	31/12/2020
ΚΥΚΛΟΣ ΕΡΓΑΣΙΩΝ (ΠΩΛΗΣΕΙΣ)	2.471.183	3.506.542	4.525.379
ΜΕΙΟΝ ΚΟΣΤΟΣ ΠΩΛΗΣΕΩΝ	2.583.730	3.704.395	4.524.734
ΜΙΚΤΟ ΚΕΡΔΟΣ	-112.547	-197.853	644
ΠΡΟΜΗΘΕΙΕΣ ΛΟΙΠΑ ΛΕΙΤ.ΕΣΟΔΑ	204	223	159
ΧΡΗΜΑΤΟΟΙΚΟΝΟΜΙΚΕΣ ΔΑΠΑΝΕΣ	5.042	4.972	7.086
ΛΟΙΠΑ ΛΕΙΤΟΥΡΓΙΚΑ ΕΞΟΔΑ	127.765	163.107	221.026
ΛΕΙΤΟΥΡΓΙΚΑ ΑΠΟΤΕΛΕΣΜΑΤΑ	-245.150	-365.709	-227.308
ΜΗ ΛΕΙΤΟΥΡΓΙΚΑ ΕΣΟΔΑ	0	0	0
ΜΗ ΛΕΙΤΟΥΡΓΙΚΑ ΕΞΟΔΑ	0	0	0
ΑΠΟΣΒ.ΕΚΤΟΣ ΚΟΣΤ.ΠΩΛΗΘΕΝΤΩΝ	0	0	0
ΣΥΝΟΛΟ ΑΠΟΣΒΕΣΕΩΝ	538.882	592.100	744.038
ΑΠΟΣΒΕΣΕΙΣ ΜΕΣΑ ΣΤΟ ΚΟΣΤΟΣ	538.882	592.100	744.038
ΚΕΡΔΟΣ ΠΡΟ ΦΟΡΟΥ ΕΙΣΟΔΗΜΑΤΟΣ	-245.150	-365.709	-227.308
ΕΒΙΤΔΑ	298.757	231.336	523.791
ΚΑΘΑΡΑ ΜΕΡΙΣΜΑΤΑ	0	0	0
ΦΟΡΟΣ ΕΙΣΟΔΗΜΑΤΟΣ	0	0	0

ICAP CRIF Α.Ε.

ΣΕΛΙΔΑ: 2

ΚΩΔΙΚΟΣ ICAP CRIF: 285247**ΑΦΙΔΕΑ - ΙΔΙΩΤΙΚΑ ΔΙΑΓΝΩΣΤΙΚΑ ΕΡΓΑΣΤΗΡΙΑ & ΠΟΛΥΙΑΤΡΕΙΑ - ΙΑΤΡΙΚΗ ΜΟΝΟΠΡΟΣΩΠΗ Α.Ε.**

ΔΡΙΘΜΟΔΕΙΚΤΕΣ	2018	2019	2020
ΑΠΟΔΟΤΙΚΟΤΗΤΑ ΙΔΙΩΝ ΚΕΦΑΛΑΙΩΝ	-	-	-
ΑΠΟΔΟΤΙΚΟΤΗΤΑ ΑΠΑΣΧΟΛ. ΚΕΦΑΛΑΙΩΝ	-4,63	-6,26	-3,09
ΠΕΡΙΘΩΡΙΟ ΜΙΚΤΟΥ ΚΕΡΔΟΥΣ	-4,55	-5,64	0,01
ΠΕΡΙΘΩΡΙΟ ΛΕΙΤΟΥΡΓΙΚΟΥ ΚΕΡΔΟΥΣ	-9,92	-10,43	-5,02
ΠΕΡΙΘΩΡΙΟ ΚΑΘΑΡΟΥ ΚΕΡΔΟΥΣ	-9,92	-10,43	-5,02
ΠΕΡΙΘΩΡΙΟ ΕΒΙΤΔΑ	12,09	6,60	11,57
ΣΧΕΣΗ ΞΕΝΩΝ ΠΡΟΣ ΙΔΙΑ ΚΕΦΑΛΑΙΑ	-	-	-
ΚΑΛΥΨΗ ΧΡΗΜΑΤΟΟΙΚΟΝΟΜΙΚΩΝ ΔΑΠΑΝΩΝ	-	-	-
ΒΡΑΧ. ΤΡΑΠΕΖ. ΔΑΝΕΙΣΜΟΣ ΠΡΟΣ ΙΔΙΑ ΚΕΦΑΛ.	-	-	-
ΓΕΝΙΚΗ ΡΕΥΣΤΟΤΗΤΑ	0,19	0,28	0,30
ΕΙΔΙΚΗ ΡΕΥΣΤΟΤΗΤΑ	0,18	0,28	0,27
ΤΑΜΕΙΑΚΗ ΡΕΥΣΤΟΤΗΤΑ	0,02	0,03	0,02
ΚΕΦΑΛΑΙΟ ΚΙΝΗΣΗΣ (ΣΕ €)	-5.357.215	-5.395.690	-6.512.494
Μ.Ο ΠΡΟΘΕΣΜΙΑΣ ΕΙΣΠΡΑΞΗΣ ΑΠΑΙΤΗΣΕΩΝ	106	149	152
Μ.Ο ΠΡΟΘΕΣΜΙΑΣ ΕΞΟΦΛΗΣΗΣ ΠΡΟΜΗΘΕΥΤΩΝ	181	230	276
ΚΥΚΛΟΦΟΡΙΑΚΗ ΤΑΧΥΤΗΤΑ ΑΠΟΘΕΜΑΤΩΝ	5	3	19
ΚΥΚΛΟΦΟΡΙΑΚΗ ΤΑΧΥΤΗΤΑ ΑΠΑΣΧ. ΚΕΦΑΛΑΙΩΝ	0,47	0,60	0,62
ΔΙΑΡΚΕΙΑ ΕΜΠΟΡΙΚΟΥ ΚΥΚΛΟΥ	-70	-78	-105
ΔΕΙΚΤΗΣ ΠΑΓΙΟΠΟΙΗΣΗΣ	76,29	63,49	62,91
ΒΡΑΧ. ΤΡΑΠΕΖ. ΥΠΟΧΡΕΩΣΕΙΣ ΠΡΟΣ ΠΩΛΗΣΕΙΣ	-	-	-

ICAP CRIF Α.Ε.

ΣΕΛΙΔΑ: 1

ΚΩΔΙΚΟΣ ICAP CRIF: 272422**ΑΦΙΔΕΑ ΘΕΣΣΑΛΟΝΙΚΗΣ ΙΔΙΩΤΙΚΟ ΠΟΛΥΙΑΤΡΕΙΟ ΙΑΤΡΙΚΗ ΜΟΝΟΠΡΟΣΩΠΗ Α.Ε.**

ΤΑ ΠΟΣΑ ΣΕ	(€)	(€)	(€)
ΕΝΕΡΓΗΤΙΚΟ	31/12/2018	31/12/2019	31/12/2020
ΚΑΘΑΡΑ ΠΑΓΙΑ	533.203	1.029.558	896.410
ΓΗΠΕΔΑ ΟΙΚΟΠΕΔΑ	0	0	0
ΚΤΙΡΙΑ ΕΓΚΑΤΑΣΤΑΣΕΙΣ	148.406	1.002.828	221.003
ΜΗΧΑΝΙΚΟΣ ΕΞΟΠΛΙΣΜΟΣ	349.972	1.321.610	642.341
ΑΣΩΜ.ΑΚΙΝΗΤ. ΔΑΠ.ΠΟΛ.ΑΠΟΣΒ.	14.004	11.072	12.803
ΜΕΙΟΝ ΣΥΣΣΩΡΕΥΜΕΝΕΣ ΑΠΟΣΒΕΣΕΙΣ	0	1.326.774	0
ΑΠΟΣΒΕΣΕΙΣ ΚΤΙΡΙΩΝ-ΕΓΚΑΤΑΣΤΑΣΕΩΝ	0	793.724	0
ΑΠΟΣΒΕΣΕΙΣ ΜΗΧΑΝΟΛΟΓ.ΕΞΟΠΛΙΣΜΟΥ	0	533.049	0
ΑΠΟΣΒ.ΔΑΠ.ΠΟΛ.ΑΠΟΣΒ.-ΑΣΩΜ.ΑΚΙΝ.	0	0	0
ΜΑΚΡΟΠΡΟΘΕΣΜΕΣ ΑΠΑΙΤΗΣΕΙΣ	20.821	20.821	20.264
ΣΥΜΜΕΤΟΧΕΣ	0	0	0
ΑΠΟΘΕΜΑΤΑ	53.428	70.718	75.403
ΕΤΟΙΜΑ ΠΡΟΙΟΝΤΑ ΕΜΠΟΡΕΥΜΑΤΑ	53.428	70.718	75.403
ΗΜΙΚΑΤΕΡΓΑΣΜΕΝΑ ΠΡΟΙΟΝΤΑ	0	0	0
ΥΛΕΣ ΥΛΙΚΑ	0	0	0
ΑΠΑΙΤΗΣΕΙΣ	4.185.349	3.264.952	3.358.514
ΑΠΑΙΤ.ΠΕΛΑΤΩΝ ΓΡΑΜΜ.ΕΙΣΠΡΑΚΤΕΑ	2.783.550	2.685.006	2.875.711
ΧΡΕΟΓΡΑΦΑ	0	0	0
ΛΟΙΠΕΣ ΑΠΑΙΤΗΣΕΙΣ	1.401.799	579.946	482.804
ΤΑΜΕΙΟ - ΤΡΑΠΕΖΕΣ	799.611	351.126	248.217
ΣΥΝΟΛΟ ΕΝΕΡΓΗΤΙΚΟΥ	5.571.591	4.716.354	4.578.545
ΠΑΘΗΤΙΚΟ			
ΙΔΙΑ ΚΕΦΑΛΑΙΑ	796.574	1.075.548	1.276.256
ΜΕΤΟΧΙΚΟ ΕΤΑΙΡΙΚΟ ΚΕΦΑΛΑΙΟ	1.165.000	1.165.000	1.165.000
ΑΠΟΘΕΜΑΤΙΚΑ	446	446	5.942
ΑΔΙΑΝ.ΚΕΡΔΗ ΣΥΣΣ. ΖΗΜΙΕΣ	-368.872	-89.899	105.315
ΜΕΣΟ.& ΜΑΚΡΟ. ΥΠΟΧ.& ΠΡΟΒΛΕΨΕΙΣ	1.934.990	708.669	62.118
ΜΕΣΟΜΑΚΡ. ΥΠΟΧΡΕΩΣΕΙΣ	1.934.990	708.669	62.118
ΠΡΟΒΛΕΨΕΙΣ	0	0	0
ΒΡΑΧΥΠΡΟΘΕΣΜΕΣ ΥΠΟΧΡΕΩΣΕΙΣ	2.840.027	2.932.138	3.240.170
ΟΦΕΙΛΕΣ ΣΕ ΤΡΑΠ ΔΟΣΕΙΣ ΜΑΚΡ. ΔΑΝΕΙΩΝ	0	0	0
ΓΡΑΜ. ΠΛΗΡΩΤ ΠΡΟΜΗΘΕΥΤΕΣ ΠΙΣΤΩΤΕΣ	238.992	205.409	268.548
ΜΕΡΙΣΜΑΤΑ ΠΛΗΡ ΚΕΡΔΗ ΠΡΟΣ ΔΙΑΝΟΜΗ	0	0	0
ΛΟΙΠΕΣ ΥΠΟΧΡΕΩΣΕΙΣ	2.601.035	2.726.729	2.971.623
ΣΥΝΟΛΟ ΠΑΘΗΤΙΚΟΥ	5.571.591	4.716.354	4.578.545
ΑΠΟΤΕΛΕΣΜΑΤΑ ΧΡΗΣΕΩΣ	01/01/2018	01/01/2019	01/01/2020
	31/12/2018	31/12/2019	31/12/2020
ΚΥΚΛΟΣ ΕΡΓΑΣΙΩΝ (ΠΩΛΗΣΕΙΣ)	2.655.773	2.800.194	2.656.036
ΜΕΙΟΝ ΚΟΣΤΟΣ ΠΩΛΗΣΕΩΝ	2.021.814	2.171.140	2.155.027
ΜΙΚΤΟ ΚΕΡΔΟΣ	633.959	629.054	501.009
ΠΡΟΜΗΘΕΙΕΣ ΛΟΙΠΑ ΛΕΙΤ.ΕΣΟΔΑ	5.056	6.883	45
ΧΡΗΜΑΤΟΟΙΚΟΝΟΜΙΚΕΣ ΔΑΠΑΝΕΣ	154.921	108.843	19.643
ΛΟΙΠΑ ΛΕΙΤΟΥΡΓΙΚΑ ΕΞΟΔΑ	133.459	157.103	215.372
ΛΕΙΤΟΥΡΓΙΚΑ ΑΠΟΤΕΛΕΣΜΑΤΑ	350.636	369.990	266.038
ΜΗ ΛΕΙΤΟΥΡΓΙΚΑ ΕΣΟΔΑ	0	0	0
ΜΗ ΛΕΙΤΟΥΡΓΙΚΑ ΕΞΟΔΑ	0	0	0
ΑΠΟΣΒ.ΕΚΤΟΣ ΚΟΣΤ.ΠΩΛΗΘΕΝΤΩΝ	0	0	0
ΣΥΝΟΛΟ ΑΠΟΣΒΕΣΕΩΝ	0	190.686	0
ΑΠΟΣΒΕΣΕΙΣ ΜΕΣΑ ΣΤΟ ΚΟΣΤΟΣ	0	190.686	0
ΚΕΡΔΟΣ ΠΡΟ ΦΟΡΟΥ ΕΙΣΟΔΗΜΑΤΟΣ	350.636	369.990	266.038
ΕΒΙΤΔΑ	505.520	669.488	285.645
ΚΑΘΑΡΑ ΜΕΡΙΣΜΑΤΑ	0	0	0
ΦΟΡΟΣ ΕΙΣΟΔΗΜΑΤΟΣ	-104.021	-91.017	-66.232

ICAP CRIF Α.Ε.

ΣΕΛΙΔΑ: 2

ΚΩΔΙΚΟΣ ICAP CRIF: 272422**ΑΦΙΔΕΑ ΘΕΣΣΑΛΟΝΙΚΗΣ ΙΔΙΩΤΙΚΟ ΠΟΛΥΙΑΤΡΕΙΟ ΙΑΤΡΙΚΗ ΜΟΝΟΠΡΟΣΩΠΗ Α.Ε.**

ΔΡΙΘΜΟΔΕΙΚΤΕΣ	2018	2019	2020
ΑΠΟΔΟΤΙΚΟΤΗΤΑ ΙΔΙΩΝ ΚΕΦΑΛΑΙΩΝ	44,02	34,40	20,85
ΑΠΟΔΟΤΙΚΟΤΗΤΑ ΑΠΑΣΧΟΛ. ΚΕΦΑΛΑΙΩΝ	6,29	7,84	5,81
ΠΕΡΙΘΩΡΙΟ ΜΙΚΤΟΥ ΚΕΡΔΟΥΣ	23,87	22,46	18,86
ΠΕΡΙΘΩΡΙΟ ΛΕΙΤΟΥΡΓΙΚΟΥ ΚΕΡΔΟΥΣ	13,20	13,21	10,02
ΠΕΡΙΘΩΡΙΟ ΚΑΘΑΡΟΥ ΚΕΡΔΟΥΣ	13,20	13,21	10,02
ΠΕΡΙΘΩΡΙΟ ΕΒΙΤΔΑ	19,03	23,91	10,75
ΣΧΕΣΗ ΞΕΝΩΝ ΠΡΟΣ ΙΔΙΑ ΚΕΦΑΛΑΙΑ	5,99	3,39	2,59
ΚΑΛΥΨΗ ΧΡΗΜΑΤΟΟΙΚΟΝΟΜΙΚΩΝ ΔΑΠΑΝΩΝ	3,26	4,40	14,54
ΒΡΑΧ. ΤΡΑΠΕΖ. ΔΑΝΕΙΣΜΟΣ ΠΡΟΣ ΙΔΙΑ ΚΕΦΑΛ.	-	-	-
ΓΕΝΙΚΗ ΡΕΥΣΤΟΤΗΤΑ	1,77	1,26	1,14
ΕΙΔΙΚΗ ΡΕΥΣΤΟΤΗΤΑ	1,76	1,23	1,11
ΤΑΜΕΙΑΚΗ ΡΕΥΣΤΟΤΗΤΑ	0,28	0,12	0,08
ΚΕΦΑΛΑΙΟ ΚΙΝΗΣΗΣ (ΣΕ €)	2.198.361	754.658	441.964
Μ.Ο ΠΡΟΘΕΣΜΙΑΣ ΕΙΣΠΡΑΞΗΣ ΑΠΑΙΤΗΣΕΩΝ	383	350	395
Μ.Ο ΠΡΟΘΕΣΜΙΑΣ ΕΞΟΦΛΗΣΗΣ ΠΡΟΜΗΘΕΥΤΩΝ	43	35	45
ΚΥΚΛΟΦΟΡΙΑΚΗ ΤΑΧΥΤΗΤΑ ΑΠΟΘΕΜΑΤΩΝ	10	12	13
ΚΥΚΛΟΦΟΡΙΑΚΗ ΤΑΧΥΤΗΤΑ ΑΠΑΣΧ. ΚΕΦΑΛΑΙΩΝ	0,48	0,59	0,58
ΔΙΑΡΚΕΙΑ ΕΜΠΟΡΙΚΟΥ ΚΥΚΛΟΥ	349	327	362
ΔΕΙΚΤΗΣ ΠΑΓΙΟΠΟΙΗΣΗΣ	9,57	21,83	19,58
ΒΡΑΧ. ΤΡΑΠΕΖ. ΥΠΟΧΡΕΩΣΕΙΣ ΠΡΟΣ ΠΩΛΗΣΕΙΣ	-	-	-

ICAP CRIF Α.Ε.

ΣΕΛΙΔΑ: 1

ΚΩΔΙΚΟΣ ICAP CRIF: 58836**ΑΦΦΙΔΕΑ ΚΡΗΤΗΣ ΙΔΙΩΤΙΚΟ ΠΟΛΥΙΑΤΡΕΙΟ ΙΑΤΡΙΚΗ Α.Ε.**

ΤΑ ΠΟΣΑ ΣΕ

	(€)	(€)	(€)
ΕΝΕΡΓΗΤΙΚΟ	31/12/2018	31/12/2019	31/12/2020
ΚΑΘΑΡΑ ΠΑΓΙΑ	2.058.887	1.751.464	1.474.236
ΓΗΠΕΔΑ ΟΙΚΟΠΕΔΑ	0	0	0
ΚΤΙΡΙΑ ΕΓΚΑΤΑΣΤΑΣΕΙΣ	3.836.180	3.888.336	3.922.933
ΜΗΧΑΝΙΚΟΣ ΕΞΟΠΛΙΣΜΟΣ	3.308.351	3.314.391	3.318.217
ΑΣΩΜ.ΑΚΙΝΗΤ. ΔΑΠ.ΠΟΛ.ΑΠΟΣΒ.	824.008	824.008	829.646
ΜΕΙΟΝ ΣΥΣΣΩΡΕΥΜΕΝΕΣ ΑΠΟΣΒΕΣΕΙΣ	5.948.807	6.275.271	6.596.560
ΑΠΟΣΒΕΣΕΙΣ ΚΤΙΡΙΩΝ-ΕΓΚΑΤΑΣΤΑΣΕΩΝ	3.564.515	3.669.136	3.763.215
ΑΠΟΣΒΕΣΕΙΣ ΜΗΧΑΝΟΛΟΓ.ΕΞΟΠΛΙΣΜΟΥ	1.580.278	1.796.467	2.017.429
ΑΠΟΣΒ.ΔΑΠ.ΠΟΛ.ΑΠΟΣΒ-ΑΣΩΜ.ΑΚΙΝ.	804.014	809.668	815.916
ΜΑΚΡΟΠΡΟΘΕΣΜΕΣ ΑΠΑΙΤΗΣΕΙΣ	39.155	0	0
ΣΥΜΜΕΤΟΧΕΣ	0	0	0
ΑΠΟΘΕΜΑΤΑ	71.081	77.040	86.698
ΕΤΟΙΜΑ ΠΡΟΙΟΝΤΑ ΕΜΠΟΡΕΥΜΑΤΑ	71.081	77.040	86.698
ΗΜΙΚΑΤΕΡΓΑΣΜΕΝΑ ΠΡΟΙΟΝΤΑ	0	0	0
ΥΛΕΣ ΥΛΙΚΑ	0	0	0
ΑΠΑΙΤΗΣΕΙΣ	4.335.944	3.878.062	3.826.625
ΑΠΑΙΤ.ΠΕΛΑΤΩΝ ΓΡΑΜΜ.ΕΙΣΠΡΑΚΤΕΑ	3.428.406	417.835	434.075
ΧΡΕΟΓΡΑΦΑ	0	0	0
ΛΟΙΠΕΣ ΑΠΑΙΤΗΣΕΙΣ	907.538	3.460.227	3.392.550
ΤΑΜΕΙΟ - ΤΡΑΠΕΖΕΣ	545.144	238.408	366.244
ΣΥΝΟΛΟ ΕΝΕΡΓΗΤΙΚΟΥ	7.011.056	5.944.975	5.753.803
ΠΑΘΗΤΙΚΟ			
ΙΔΙΑ ΚΕΦΑΛΑΙΑ	605.664	970.337	1.252.462
ΜΕΤΟΧΙΚΟ ΕΤΑΙΡΙΚΟ ΚΕΦΑΛΑΙΟ	7.005.000	7.005.000	7.005.000
ΑΠΟΘΕΜΑΤΙΚΑ	187.749	187.749	187.749
ΑΔΙΑΝ.ΚΕΡΔΗ ΣΥΣΣ. ΖΗΜΙΕΣ	-6.587.086	-6.222.413	-5.940.287
ΜΕΣΟ.& ΜΑΚΡΟ. ΥΠΟΧ.& ΠΡΟΒΛΕΨΕΙΣ	1.582.190	947.321	312.499
ΜΕΣΟΜΑΚΡ. ΥΠΟΧΡΕΩΣΕΙΣ	1.582.190	947.321	312.499
ΠΡΟΒΛΕΨΕΙΣ	0	0	0
ΒΡΑΧΥΠΡΟΘΕΣΜΕΣ ΥΠΟΧΡΕΩΣΕΙΣ	4.823.203	4.027.317	4.188.841
ΟΦΕΙΛΕΣ ΣΕ ΤΡΑΠ ΔΟΣΕΙΣ ΜΑΚΡ. ΔΑΝΕΙΩΝ	0	0	0
ΓΡΑΜ. ΠΛΗΡΩΤ ΠΡΟΜΗΘΕΥΤΕΣ ΠΙΣΤΩΤΕΣ	1.192.538	265.737	319.216
ΜΕΡΙΣΜΑΤΑ ΠΛΗΡ ΚΕΡΔΗ ΠΡΟΣ ΔΙΑΝΟΜΗ	0	0	0
ΛΟΙΠΕΣ ΥΠΟΧΡΕΩΣΕΙΣ	3.630.665	3.761.579	3.869.626
ΣΥΝΟΛΟ ΠΑΘΗΤΙΚΟΥ	7.011.056	5.944.975	5.753.803
ΑΠΟΤΕΛΕΣΜΑΤΑ ΧΡΗΣΕΩΣ	01/01/2018	01/01/2019	01/01/2020
ΚΥΚΛΟΣ ΕΡΓΑΣΙΩΝ (ΠΩΛΗΣΕΙΣ)	31/12/2018	31/12/2019	31/12/2020
ΚΥΚΛΟΣ ΕΡΓΑΣΙΩΝ (ΠΩΛΗΣΕΙΣ)	2.697.384	3.290.625	3.158.536
ΜΕΙΟΝ ΚΟΣΤΟΣ ΠΩΛΗΣΕΩΝ	2.555.242	2.701.484	2.747.159
ΜΙΚΤΟ ΚΕΡΔΟΣ	142.142	589.141	411.377
ΠΡΟΜΗΘΕΙΕΣ ΛΟΙΠΑ ΛΕΙΤ.ΕΞΟΔΑ	91.852	48.356	47.490
ΧΡΗΜΑΤΟΟΙΚΟΝΟΜΙΚΕΣ ΔΑΠΑΝΕΣ	93.605	87.498	33.099
ΛΟΙΠΑ ΛΕΙΤΟΥΡΓΙΚΑ ΕΞΟΔΑ	167.786	185.326	143.641
ΛΕΙΤΟΥΡΓΙΚΑ ΑΠΟΤΕΛΕΣΜΑΤΑ	-27.397	364.673	282.126
ΜΗ ΛΕΙΤΟΥΡΓΙΚΑ ΕΞΟΔΑ	0	0	0
ΜΗ ΛΕΙΤΟΥΡΓΙΚΑ ΕΞΟΔΑ	0	0	0
ΑΠΟΣΒ.ΕΚΤΟΣ ΚΟΣΤ.ΠΩΛΗΘΕΝΤΩΝ	0	0	0
ΣΥΝΟΛΟ ΑΠΟΣΒΕΣΕΩΝ	368.306	346.753	321.160
ΑΠΟΣΒΕΣΕΙΣ ΜΕΣΑ ΣΤΟ ΚΟΣΤΟΣ	368.306	346.753	321.160
ΚΕΡΔΟΣ ΠΡΟ ΦΟΡΟΥ ΕΙΣΟΔΗΜΑΤΟΣ	-27.397	364.673	282.126
ΕΒΙΤΔΑ	434.488	798.895	636.285
ΚΑΘΑΡΑ ΜΕΡΙΣΜΑΤΑ	0	0	0
ΦΟΡΟΣ ΕΙΣΟΔΗΜΑΤΟΣ	0	0	0

ICAP CRIF A.E.

ΣΕΛΙΔΑ: 2

ΚΩΔΙΚΟΣ ICAP CRIF: 58836**ΑΦΦΙΔΕΑ ΚΡΗΤΗΣ ΙΔΙΩΤΙΚΟ ΠΟΛΥΙΑΤΡΕΙΟ ΙΑΤΡΙΚΗ Α.Ε.****ΑΡΙΘΜΟΔΕΙΚΤΕΣ**

	2018	2019	2020
ΑΠΟΔΟΤΙΚΟΤΗΤΑ ΙΔΙΩΝ ΚΕΦΑΛΑΙΩΝ	-4,52	37,58	22,53
ΑΠΟΔΟΤΙΚΟΤΗΤΑ ΑΠΑΣΧΟΛ. ΚΕΦΑΛΑΙΩΝ	-0,39	6,13	4,90
ΠΕΡΙΘΩΡΙΟ ΜΙΚΤΟΥ ΚΕΡΔΟΥΣ	5,27	17,90	13,02
ΠΕΡΙΘΩΡΙΟ ΛΕΙΤΟΥΡΓΙΚΟΥ ΚΕΡΔΟΥΣ	-1,02	11,08	8,93
ΠΕΡΙΘΩΡΙΟ ΚΑΘΑΡΟΥ ΚΕΡΔΟΥΣ	-1,02	11,08	8,93
ΠΕΡΙΘΩΡΙΟ ΕΒΙΤΔΑ	16,11	24,28	20,14
ΣΧΕΣΗ ΞΕΝΩΝ ΠΡΟΣ ΙΔΙΑ ΚΕΦΑΛΑΙΑ	10,58	5,13	3,59
ΚΑΛΥΨΗ ΧΡΗΜΑΤΟΟΙΚΟΝΟΜΙΚΩΝ ΔΑΠΑΝΩΝ	0,71	5,17	9,52
ΒΡΑΧ. ΤΡΑΠΕΖ. ΔΑΝΕΙΣΜΟΣ ΠΡΟΣ ΙΔΙΑ ΚΕΦΑΛ.	-	-	-
ΓΕΝΙΚΗ ΡΕΥΣΤΟΤΗΤΑ	1,03	1,04	1,02
ΕΙΔΙΚΗ ΡΕΥΣΤΟΤΗΤΑ	1,01	1,02	1,00
ΤΑΜΕΙΑΚΗ ΡΕΥΣΤΟΤΗΤΑ	0,11	0,06	0,09
ΚΕΦΑΛΑΙΟ ΚΙΝΗΣΗΣ (ΣΕ €)	128.966	166.193	90.726
Μ.Ο ΠΡΟΘΕΣΜΙΑΣ ΕΙΣΠΡΑΞΗΣ ΑΠΑΙΤΗΣΕΩΝ	464	46	50
Μ.Ο ΠΡΟΘΕΣΜΙΑΣ ΕΞΟΦΛΗΣΗΣ ΠΡΟΜΗΘΕΥΤΩΝ	170	36	42
ΚΥΚΛΟΦΟΡΙΑΚΗ ΤΑΧΥΤΗΤΑ ΑΠΟΘΕΜΑΤΩΝ	10	10	12
ΚΥΚΛΟΦΟΡΙΑΚΗ ΤΑΧΥΤΗΤΑ ΑΠΑΣΧ. ΚΕΦΑΛΑΙΩΝ	0,38	0,55	0,55
ΔΙΑΡΚΕΙΑ ΕΜΠΟΡΙΚΟΥ ΚΥΚΛΟΥ	304	21	19
ΔΕΙΚΤΗΣ ΠΑΓΙΟΠΟΙΗΣΗΣ	29,37	29,46	25,62
ΒΡΑΧ. ΤΡΑΠΕΖ. ΥΠΟΧΡΕΩΣΕΙΣ ΠΡΟΣ ΠΩΛΗΣΕΙΣ	-	-	-

ICAP CRIF A.E.

ΣΕΛΙΔΑ: 1

ΚΩΔΙΚΟΣ ICAP CRIF: 280863**ΑΦΦΙΔΕΑ ΠΕΙΡΑΙΑ ΒΙΟΠΑΘΟΛΟΓΙΚΟ - ΙΔΙΩΤΙΚΟ ΔΙΑΓΝΩΣΤΙΚΟ ΕΡΓΑΣΤΗΡΙΟ - ΙΑΤΡΙΚΗ ΜΟΝΟΠΡΟΣΩΠΗ Α.Ε.**

	(€)	(€)	(€)
ΤΑ ΠΟΣΑ ΣΕ	31/12/2018	31/12/2019	31/12/2020
ΕΝΕΡΓΗΤΙΚΟ			
ΚΑΘΑΡΑ ΠΑΓΙΑ	339.309	252.582	202.188
ΓΗΠΕΔΑ ΟΙΚΟΠΕΔΑ	0	0	0
ΚΤΙΡΙΑ ΕΓΚΑΤΑΣΤΑΣΕΙΣ	311.424	316.487	326.442
ΜΗΧΑΝΙΚΟΣ ΕΞΟΠΛΙΣΜΟΣ	55.698	55.698	47.334
ΑΣΩΜ.ΑΚΙΝΗΤ. ΔΑΠ.ΠΟΛ.ΑΠΟΣΒ.	174.457	174.457	178.098
ΜΕΙΟΝ ΣΥΣΣΩΡΕΥΜΕΝΕΣ ΑΠΟΣΒΕΣΕΙΣ	220.358	294.060	370.998
ΑΠΟΣΒΕΣΕΙΣ ΚΤΙΡΙΩΝ-ΕΓΚΑΤΑΣΤΑΣΕΩΝ	166.091	204.118	245.319
ΑΠΟΣΒΕΣΕΙΣ ΜΗΧΑΝΟΛΟΓ.ΕΞΟΠΛΙΣΜΟΥ	30.701	34.469	38.236
ΑΠΟΣΒ.ΔΑΠ.ΠΟΛ.ΑΠΟΣΒ-ΑΣΩΜ.ΑΚΙΝ.	23.566	55.474	87.442
ΜΑΚΡΟΠΡΟΘΕΣΜΕΣ ΑΠΑΙΤΗΣΕΙΣ	18.088	0	21.311
ΣΥΜΜΕΤΟΧΕΣ	0	0	0
ΑΠΟΘΕΜΑΤΑ	71.316	71.864	44.720
ΕΤΟΙΜΑ ΠΡΟΙΟΝΤΑ ΕΜΠΟΡΕΥΜΑΤΑ	71.316	71.864	44.720
ΗΜΙΚΑΤΕΡΓΑΣΜΕΝΑ ΠΡΟΙΟΝΤΑ	0	0	0
ΥΛΕΣ ΥΛΙΚΑ	0	0	0
ΑΠΑΙΤΗΣΕΙΣ	3.239.068	6.031.722	7.072.500
ΑΠΑΙΤ.ΠΕΛΑΤΩΝ ΓΡΑΜΜ.ΕΙΣΠΡΑΚΤΕΑ	2.539.400	5.119.780	6.775.643
ΧΡΕΟΓΡΑΦΑ	0	0	0
ΛΟΙΠΕΣ ΑΠΑΙΤΗΣΕΙΣ	699.668	911.942	296.857
ΤΑΜΕΙΟ - ΤΡΑΠΕΖΕΣ	331.170	887.411	278.611
ΣΥΝΟΛΟ ΕΝΕΡΓΗΤΙΚΟΥ	3.980.863	7.243.578	7.598.020
ΠΑΘΗΤΙΚΟ			
ΙΔΙΑ ΚΕΦΑΛΑΙΑ	817.512	2.717.543	2.380.668
ΜΕΤΟΧΙΚΟ ΕΤΑΙΡΙΚΟ ΚΕΦΑΛΑΙΟ	60.000	60.000	60.000
ΑΠΟΘΕΜΑΤΙΚΑ	21.000	21.000	21.000
ΑΔΙΑΝ.ΚΕΡΔΗ ΣΥΣΣ. ΖΗΜΙΕΣ	736.512	2.636.543	2.299.668
ΜΕΣΟ.& ΜΑΚΡΟ. ΥΠΟΧ.& ΠΡΟΒΛΕΨΕΙΣ	617	0	0
ΜΕΣΟΜΑΚΡ. ΥΠΟΧΡΕΩΣΕΙΣ	617	0	0
ΠΡΟΒΛΕΨΕΙΣ	0	0	0
ΒΡΑΧΥΠΡΟΘΕΣΜΕΣ ΥΠΟΧΡΕΩΣΕΙΣ	3.162.734	4.526.035	5.217.352
ΟΦΕΙΛΕΣ ΣΕ ΤΡΑΠ ΔΟΣΕΙΣ ΜΑΚΡ. ΔΑΝΕΙΩΝ	0	0	0
ΓΡΑΜ. ΠΛΗΡΩΤ ΠΡΟΜΗΘΕΥΤΕΣ ΠΙΣΤΩΤΕΣ	1.905.081	2.940.170	3.561.173
ΜΕΡΙΣΜΑΤΑ ΠΛΗΡ ΚΕΡΔΗ ΠΡΟΣ ΔΙΑΝΟΜΗ	0	0	0
ΛΟΙΠΕΣ ΥΠΟΧΡΕΩΣΕΙΣ	1.257.653	1.585.865	1.656.179
ΣΥΝΟΛΟ ΠΑΘΗΤΙΚΟΥ	3.980.863	7.243.578	7.598.020
ΑΠΟΤΕΛΕΣΜΑΤΑ ΧΡΗΣΕΩΣ	01/01/2018	01/01/2019	01/01/2020
	31/12/2018	31/12/2019	31/12/2020
ΚΥΚΛΟΣ ΕΡΓΑΣΙΩΝ (ΠΩΛΗΣΕΙΣ)	6.350.738	10.723.573	11.681.554
ΜΕΙΟΝ ΚΟΣΤΟΣ ΠΩΛΗΣΕΩΝ	4.492.631	6.236.052	7.791.260
ΜΙΚΤΟ ΚΕΡΔΟΣ	1.858.106	4.487.521	3.890.294
ΠΡΟΜΗΘΕΙΕΣ ΛΟΙΠΑ ΛΕΙΤ.ΕΞΟΔΑ	57	1.196	10.832
ΧΡΗΜΑΤΟΟΙΚΟΝΟΜΙΚΕΣ ΔΑΠΑΝΕΣ	4.066	3.489	3.720
ΛΟΙΠΑ ΛΕΙΤΟΥΡΓΙΚΑ ΕΞΟΔΑ	815.268	1.014.929	870.617
ΛΕΙΤΟΥΡΓΙΚΑ ΑΠΟΤΕΛΕΣΜΑΤΑ	1.038.829	3.470.300	3.026.789
ΜΗ ΛΕΙΤΟΥΡΓΙΚΑ ΕΞΟΔΑ	0	0	0
ΜΗ ΛΕΙΤΟΥΡΓΙΚΑ ΕΞΟΔΑ	0	0	0
ΑΠΟΣΒ.ΕΚΤΟΣ ΚΟΣΤ.ΠΩΛΗΘΕΝΤΩΝ	0	0	0
ΣΥΝΟΛΟ ΑΠΟΣΒΕΣΕΩΝ	56.249	73.745	74.872
ΑΠΟΣΒΕΣΕΙΣ ΜΕΣΑ ΣΤΟ ΚΟΣΤΟΣ	56.249	73.745	74.872
ΚΕΡΔΟΣ ΠΡΟ ΦΟΡΟΥ ΕΙΣΟΔΗΜΑΤΟΣ	1.038.829	3.470.300	3.026.789
ΕΒΙΤΔΑ	1.099.108	3.547.430	3.105.309
ΚΑΘΑΡΑ ΜΕΡΙΣΜΑΤΑ	0	0	0
ΦΟΡΟΣ ΕΙΣΟΔΗΜΑΤΟΣ	-302.382	-833.768	-727.263

ICAP CRIF A.E.

ΣΕΛΙΔΑ: 2

ΚΩΔΙΚΟΣ ICAP CRIF: 280863**ΑΦΦΙΔΕΑ ΠΕΙΡΑΙΑ ΒΙΟΠΑΘΟΛΟΓΙΚΟ - ΙΔΙΩΤΙΚΟ ΔΙΑΓΝΩΣΤΙΚΟ ΕΡΓΑΣΤΗΡΙΟ - ΙΑΤΡΙΚΗ ΜΟΝΟΠΡΟΣΩΠΗ Α.Ε.**

ΑΡΙΘΜΟΔΕΙΚΤΕΣ	2018	2019	2020
ΑΠΟΔΟΤΙΚΟΤΗΤΑ ΙΔΙΩΝ ΚΕΦΑΛΑΙΩΝ	127,07	127,70	127,14
ΑΠΟΔΟΤΙΚΟΤΗΤΑ ΑΠΑΣΧΟΛ. ΚΕΦΑΛΑΙΩΝ	26,10	47,91	39,84
ΠΕΡΙΘΩΡΙΟ ΜΙΚΤΟΥ ΚΕΡΔΟΥΣ	29,26	41,85	33,30
ΠΕΡΙΘΩΡΙΟ ΛΕΙΤΟΥΡΓΙΚΟΥ ΚΕΡΔΟΥΣ	16,36	32,36	25,91
ΠΕΡΙΘΩΡΙΟ ΚΑΘΑΡΟΥ ΚΕΡΔΟΥΣ	16,36	32,36	25,91
ΠΕΡΙΘΩΡΙΟ ΕΒΙΤΔΑ	17,31	33,08	26,58
ΣΧΕΣΗ ΞΕΝΩΝ ΠΡΟΣ ΙΔΙΑ ΚΕΦΑΛΑΙΑ	3,87	1,67	2,19
ΚΑΛΥΨΗ ΧΡΗΜΑΤΟΟΙΚΟΝΟΜΙΚΩΝ ΔΑΠΑΝΩΝ	256,49	995,64	814,65
ΒΡΑΧ. ΤΡΑΠΕΖ. ΔΑΝΕΙΣΜΟΣ ΠΡΟΣ ΙΔΙΑ ΚΕΦΑΛ.	-	-	-
ΓΕΝΙΚΗ ΡΕΥΣΤΟΤΗΤΑ	1,15	1,54	1,42
ΕΙΔΙΚΗ ΡΕΥΣΤΟΤΗΤΑ	1,13	1,53	1,41
ΤΑΜΕΙΑΚΗ ΡΕΥΣΤΟΤΗΤΑ	0,10	0,20	0,05
ΚΕΦΑΛΑΙΟ ΚΙΝΗΣΗΣ (ΣΕ €)	478.820	2.464.962	2.178.479
Μ.Ο ΠΡΟΘΕΣΜΙΑΣ ΕΙΣΠΡΑΞΗΣ ΑΠΑΙΤΗΣΕΩΝ	146	174	212
Μ.Ο ΠΡΟΘΕΣΜΙΑΣ ΕΞΟΦΛΗΣΗΣ			
ΠΡΟΜΗΘΕΥΤΩΝ	155	172	167
ΚΥΚΛΟΦΟΡΙΑΚΗ ΤΑΧΥΤΗΤΑ ΑΠΟΘΕΜΑΤΩΝ	6	4	2
ΚΥΚΛΟΦΟΡΙΑΚΗ ΤΑΧΥΤΗΤΑ ΑΠΑΣΧ.			
ΚΕΦΑΛΑΙΩΝ	1,60	1,48	1,54
ΔΙΑΡΚΕΙΑ ΕΜΠΟΡΙΚΟΥ ΚΥΚΛΟΥ	-3	6	47
ΔΕΙΚΤΗΣ ΠΑΓΙΟΠΟΙΗΣΗΣ	8,52	3,49	2,66
ΒΡΑΧ. ΤΡΑΠΕΖ. ΥΠΟΧΡΕΩΣΕΙΣ ΠΡΟΣ ΠΩΛΗΣΕΙΣ	-	-	-

ICAP CRIF Α.Ε.

ΚΩΔΙΚΟΣ ICAP CRIF: 268691

ANIMUS Α.Ε.

ΤΑ ΠΟΣΑ ΣΕ

ΣΕΛΙΔΑ: 1

	(€)	(€)	(€)
ΕΝΕΡΓΗΤΙΚΟ	31/12/2018	31/12/2019	31/12/2020
ΚΑΘΑΡΑ ΠΑΓΙΑ	27.464.855	28.693.087	27.260.451
ΓΗΠΕΔΑ ΟΙΚΟΠΕΔΑ	3.295.637	3.882.729	4.041.761
ΚΤΙΡΙΑ ΕΓΚΑΤΑΣΤΑΣΕΙΣ	28.601.339	30.440.681	30.266.775
ΜΗΧΑΝΙΚΟΣ ΕΞΟΠΛΙΣΜΟΣ	4.332.243	4.831.030	5.050.703
ΑΣΩΜ.ΑΚΙΝΗΤ. ΔΑΠ.ΠΟΛ.ΑΠΟΣΒ.	1.122.199	1.152.444	1.158.124
ΜΕΙΟΝ ΣΥΣΣΩΡΕΥΜΕΝΕΣ ΑΠΟΣΒΕΣΕΙΣ	10.514.340	12.190.788	13.881.016
ΑΠΟΣΒΕΣΕΙΣ ΚΤΙΡΙΩΝ-ΕΓΚΑΤΑΣΤΑΣΕΩΝ	7.741.699	9.008.940	10.280.375
ΑΠΟΣΒΕΣΕΙΣ ΜΗΧΑΝΟΛΟΓ.ΕΞΟΠΛΙΣΜΟΥ	2.326.481	2.696.068	3.084.631
ΑΠΟΣΒ.ΔΑΠ.ΠΟΛ.ΑΠΟΣΒ-ΑΣΩΜ.ΑΚΙΝ.	446.160	485.781	516.009
ΜΑΚΡΟΠΡΟΘΕΣΜΕΣ ΑΠΑΙΤΗΣΕΙΣ	50.786	0	46.124
ΣΥΜΜΕΤΟΧΕΣ	576.991	576.991	577.981
ΑΠΟΘΕΜΑΤΑ	92.081	94.375	97.468
ΕΤΟΙΜΑ ΠΡΟΙΟΝΤΑ ΕΜΠΟΡΕΥΜΑΤΑ	92.081	94.375	97.468
ΗΜΙΚΑΤΕΡΓΑΣΜΕΝΑ ΠΡΟΙΟΝΤΑ	0	0	0
ΥΛΕΣ ΥΛΙΚΑ	0	0	0
ΑΠΑΙΤΗΣΕΙΣ	4.977.055	4.749.824	5.213.951
ΑΠΑΙΤ.ΠΕΛΑΤΩΝ ΓΡΑΜΜ.ΕΙΣΠΡΑΚΤΕΑ	1.771.750	1.242.501	1.371.278
ΧΡΕΟΓΡΑΦΑ	72.403	72.419	74.194
ΛΟΙΠΕΣ ΑΠΑΙΤΗΣΕΙΣ	3.132.902	3.434.903	3.768.479
ΤΑΜΕΙΟ - ΤΡΑΠΕΖΕΣ	2.645.063	96.571	234.300
ΣΥΝΟΛΟ ΕΝΕΡΓΗΤΙΚΟΥ	35.179.055	33.633.856	32.806.171
ΠΑΘΗΤΙΚΟ			
ΙΔΙΑ ΚΕΦΑΛΑΙΑ	4.179.161	4.976.539	3.650.218
ΜΕΤΟΧΙΚΟ ΕΤΑΙΡΙΚΟ ΚΕΦΑΛΑΙΟ	4.838.000	4.838.000	4.838.000
ΑΠΟΘΕΜΑΤΙΚΑ	4.112.789	4.219.039	4.219.039
ΑΔΙΑΝ.ΚΕΡΔΗ ΣΥΣΣ. ΖΗΜΙΕΣ	-4.771.629	-4.080.500	-5.406.821
ΜΕΣΟ.& ΜΑΚΡΟ. ΥΠΟΧ.& ΠΡΟΒΛΕΨΕΙΣ	4.572.834	4.073.989	6.645.753
ΜΕΣΟΜΑΚΡ. ΥΠΟΧΡΕΩΣΕΙΣ	4.382.834	3.859.828	6.431.593
ΠΡΟΒΛΕΨΕΙΣ	190.000	214.160	214.160
ΒΡΑΧΥΠΡΟΘΕΣΜΕΣ ΥΠΟΧΡΕΩΣΕΙΣ	26.427.060	24.583.328	22.510.200
ΟΦΕΙΛΕΣ ΣΕ ΤΡΑΠ ΔΟΣΕΙΣ ΜΑΚΡ. ΔΑΝΕΙΩΝ	3.501.193	3.421.381	526.878
ΓΡΑΜ. ΠΛΗΡΩΤ ΠΡΟΜΗΘΕΥΤΕΣ ΠΙΣΤΩΤΕΣ	6.904.239	5.759.890	4.293.722
ΜΕΡΙΣΜΑΤΑ ΠΛΗΡ ΚΕΡΔΗ ΠΡΟΣ ΔΙΑΝΟΜΗ	0	0	0
ΛΟΙΠΕΣ ΥΠΟΧΡΕΩΣΕΙΣ	16.021.629	15.402.057	17.689.600
ΣΥΝΟΛΟ ΠΑΘΗΤΙΚΟΥ	35.179.055	33.633.856	32.806.171
ΑΠΟΤΕΛΕΣΜΑΤΑ ΧΡΗΣΕΩΣ	01/01/2018	01/01/2019	01/01/2020
ΚΥΚΛΟΣ ΕΡΓΑΣΙΩΝ (ΠΩΛΗΣΕΙΣ)	31/12/2018	31/12/2019	31/12/2020
ΚΥΚΛΟΣ ΕΡΓΑΣΙΩΝ (ΠΩΛΗΣΕΙΣ)	7.836.723	12.888.517	10.617.343
ΜΕΙΟΝ ΚΟΣΤΟΣ ΠΩΛΗΣΕΩΝ	7.100.384	8.150.174	8.675.338
ΜΙΚΤΟ ΚΕΡΔΟΣ	736.340	4.738.343	1.942.005
ΠΡΟΜΗΘΕΙΕΣ ΛΟΙΠΑ ΛΕΙΤ.ΕΣΟΔΑ	242.058	238.340	1.028.855
ΧΡΗΜΑΤΟΟΙΚΟΝΟΜΙΚΕΣ ΔΑΠΑΝΕΣ	321.630	443.386	374.899
ΛΟΙΠΑ ΛΕΙΤΟΥΡΓΙΚΑ ΕΞΟΔΑ	3.200.470	3.842.168	3.922.281
ΛΕΙΤΟΥΡΓΙΚΑ ΑΠΟΤΕΛΕΣΜΑΤΑ	-2.543.703	691.129	-1.326.321
ΜΗ ΛΕΙΤΟΥΡΓΙΚΑ ΕΣΟΔΑ	0	0	0
ΜΗ ΛΕΙΤΟΥΡΓΙΚΑ ΕΞΟΔΑ	0	0	0
ΑΠΟΣΒ.ΕΚΤΟΣ ΚΟΣΤ.ΠΩΛΗΘΕΝΤΩΝ	0	0	0
ΣΥΝΟΛΟ ΑΠΟΣΒΕΣΕΩΝ	1.453.186	1.676.449	1.690.228
ΑΠΟΣΒΕΣΕΙΣ ΜΕΣΑ ΣΤΟ ΚΟΣΤΟΣ	1.453.186	1.676.449	1.690.228
ΚΕΡΔΟΣ ΠΡΟ ΦΟΡΟΥ ΕΙΣΟΔΗΜΑΤΟΣ	-2.543.703	691.129	-1.326.321
ΕΒΙΤΔΑ	-792.630	2.793.377	738.410
ΚΑΘΑΡΑ ΜΕΡΙΣΜΑΤΑ	0	0	0
ΦΟΡΟΣ ΕΙΣΟΔΗΜΑΤΟΣ	0	0	0

ICAP CRIF A.E.

ΚΩΔΙΚΟΣ ICAP CRIF: 268691**ANIMUS A.E.****ΑΡΙΘΜΟΔΕΙΚΤΕΣ**

ΣΕΛΙΔΑ: 2

	2018	2019	2020
ΑΠΟΔΟΤΙΚΟΤΗΤΑ ΙΔΙΩΝ ΚΕΦΑΛΑΙΩΝ	-60,87	13,89	-36,34
ΑΠΟΔΟΤΙΚΟΤΗΤΑ ΑΠΑΣΧΟΛ. ΚΕΦΑΛΑΙΩΝ	-7,23	2,05	-4,04
ΠΕΡΙΘΩΡΙΟ ΜΙΚΤΟΥ ΚΕΡΔΟΥΣ	9,40	36,76	18,29
ΠΕΡΙΘΩΡΙΟ ΛΕΙΤΟΥΡΓΙΚΟΥ ΚΕΡΔΟΥΣ	-32,46	5,36	-12,49
ΠΕΡΙΘΩΡΙΟ ΚΑΘΑΡΟΥ ΚΕΡΔΟΥΣ	-32,46	5,36	-12,49
ΠΕΡΙΘΩΡΙΟ ΕΒΙΤΔΑ	-10,11	21,67	6,95
ΣΧΕΣΗ ΞΕΝΩΝ ΠΡΟΣ ΙΔΙΑ ΚΕΦΑΛΑΙΑ	7,42	5,76	7,99
ΚΑΛΥΨΗ ΧΡΗΜΑΤΟΟΙΚΟΝΟΜΙΚΩΝ ΔΑΠΑΝΩΝ	-	2,56	-
ΒΡΑΧ. ΤΡΑΠΕΖ. ΔΑΝΕΙΣΜΟΣ ΠΡΟΣ ΙΔΙΑ ΚΕΦΑΛ.	83,78	68,75	14,43
ΓΕΝΙΚΗ ΡΕΥΣΤΟΤΗΤΑ	0,29	0,20	0,25
ΕΙΔΙΚΗ ΡΕΥΣΤΟΤΗΤΑ	0,29	0,20	0,24
ΤΑΜΕΙΑΚΗ ΡΕΥΣΤΟΤΗΤΑ	0,10	0,01	0,01
ΚΕΦΑΛΑΙΟ ΚΙΝΗΣΗΣ (ΣΕ €)	-18.712.861	-19.642.558	-16.964.481
Μ.Ο ΠΡΟΘΕΣΜΙΑΣ ΕΙΣΠΡΑΞΗΣ ΑΠΑΙΤΗΣΕΩΝ	83	35	47
Μ.Ο ΠΡΟΘΕΣΜΙΑΣ ΕΞΟΦΛΗΣΗΣ ΠΡΟΜΗΘΕΥΤΩΝ	355	258	181
ΚΥΚΛΟΦΟΡΙΑΚΗ ΤΑΧΥΤΗΤΑ ΑΠΟΘΕΜΑΤΩΝ	5	4	4
ΚΥΚΛΟΦΟΡΙΑΚΗ ΤΑΧΥΤΗΤΑ ΑΠΑΣΧ. ΚΕΦΑΛΑΙΩΝ	0,22	0,38	0,32
ΔΙΑΡΚΕΙΑ ΕΜΠΟΡΙΚΟΥ ΚΥΚΛΟΥ	-268	-219	-129
ΔΕΙΚΤΗΣ ΠΑΓΙΟΠΟΙΗΣΗΣ	78,07	85,31	83,10
ΒΡΑΧ. ΤΡΑΠΕΖ. ΥΠΟΧΡΕΩΣΕΙΣ ΠΡΟΣ ΠΩΛΗΣΕΙΣ	44,68	26,55	4,96

ICAP CRIF A.E.

ΚΩΔΙΚΟΣ ICAP CRIF: 282558

ATHENS EYE CLINIC A.E.

ΤΑ ΠΟΣΑ ΣΕ

ΣΕΛΙΔΑ: 1

	(€)	(€)	(€)
	31/12/2018	31/12/2019	31/12/2020
ΕΝΕΡΓΗΤΙΚΟ			
ΚΑΘΑΡΑ ΠΑΓΙΑ	1.193.997	1.146.731	1.176.980
ΓΗΠΕΔΑ ΟΙΚΟΠΕΔΑ	0	0	0
ΚΤΙΡΙΑ ΕΓΚΑΤΑΣΤΑΣΕΙΣ	1.788.303	567.934	642.634
ΜΗΧΑΝΙΚΟΣ ΕΞΟΠΛΙΣΜΟΣ	3.211.170	560.770	503.461
ΑΣΩΜ.ΑΚΙΝΗΤ. ΔΑΠ.ΠΟΛ.ΑΠΟΣΒ.	561.449	3.827	16.685
ΜΕΙΟΝ ΣΥΣΣΩΡΕΥΜΕΝΕΣ ΑΠΟΣΒΕΣΕΙΣ	4.381.125	0	0
ΑΠΟΣΒΕΣΕΙΣ ΚΤΙΡΙΩΝ-ΕΓΚΑΤΑΣΤΑΣΕΩΝ	1.170.637	0	0
ΑΠΟΣΒΕΣΕΙΣ ΜΗΧΑΝΟΛΟΓ.ΕΞΟΠΛΙΣΜΟΥ	2.658.020	0	0
ΑΠΟΣΒ.ΔΑΠ.ΠΟΛ.ΑΠΟΣΒ-ΑΣΩΜ.ΑΚΙΝ.	552.468	0	0
ΜΑΚΡΟΠΡΟΘΕΣΜΕΣ ΑΠΑΙΤΗΣΕΙΣ	14.200	14.200	14.200
ΣΥΜΜΕΤΟΧΕΣ	0	0	0
ΑΠΟΘΕΜΑΤΑ	159.890	166.272	162.540
ΕΤΟΙΜΑ ΠΡΟΙΟΝΤΑ ΕΜΠΟΡΕΥΜΑΤΑ	159.890	166.272	162.540
ΗΜΙΚΑΤΕΡΓΑΣΜΕΝΑ ΠΡΟΙΟΝΤΑ	0	0	0
ΥΛΕΣ ΥΛΙΚΑ	0	0	0
ΑΠΑΙΤΗΣΕΙΣ	863.030	1.574.363	1.438.812
ΑΠΑΙΤ.ΠΕΛΑΤΩΝ ΓΡΑΜΜ.ΕΙΣΠΡΑΚΤΕΑ	679.991	354.176	0
ΧΡΕΟΓΡΑΦΑ	0	0	0
ΛΟΙΠΕΣ ΑΠΑΙΤΗΣΕΙΣ	183.039	1.220.187	1.438.812
ΤΑΜΕΙΟ - ΤΡΑΠΕΖΕΣ	4.481.775	5.652.496	5.682.701
ΣΥΝΟΛΟ ΕΝΕΡΓΗΤΙΚΟΥ	6.698.692	8.539.862	8.461.033
ΠΑΘΗΤΙΚΟ			
ΙΔΙΑ ΚΕΦΑΛΑΙΑ	4.744.619	5.958.126	5.743.079
ΜΕΤΟΧΙΚΟ ΕΤΑΙΡΙΚΟ ΚΕΦΑΛΑΙΟ	3.255.000	3.255.000	3.255.000
ΑΠΟΘΕΜΑΤΙΚΑ	219.705	221.405	267.707
ΑΔΙΑΝ.ΚΕΡΔΗ ΣΥΣΣ. ΖΗΜΙΕΣ	1.269.914	2.481.720	2.220.372
ΜΕΣΟ.& ΜΑΚΡΟ. ΥΠΟΧ.& ΠΡΟΒΛΕΨΕΙΣ	137.122	137.122	252.122
ΜΕΣΟΜΑΚΡ. ΥΠΟΧΡΕΩΣΕΙΣ	0	0	0
ΠΡΟΒΛΕΨΕΙΣ	137.122	137.122	252.122
ΒΡΑΧΥΠΡΟΘΕΣΜΕΣ ΥΠΟΧΡΕΩΣΕΙΣ	1.816.951	2.444.615	2.465.832
ΟΦΕΙΛΕΣ ΣΕ ΤΡΑΠ ΔΟΣΕΙΣ ΜΑΚΡ. ΔΑΝΕΙΩΝ	0	0	0
ΓΡΑΜ. ΠΛΗΡΩΤ ΠΡΟΜΗΘΕΥΤΕΣ ΠΙΣΤΩΤΕΣ	784.245	866.941	1.372.544
ΜΕΡΙΣΜΑΤΑ ΠΛΗΡ ΚΕΡΔΗ ΠΡΟΣ ΔΙΑΝΟΜΗ	0	0	0
ΛΟΙΠΕΣ ΥΠΟΧΡΕΩΣΕΙΣ	1.032.706	1.394.102	1.093.287
ΣΥΝΟΛΟ ΠΑΘΗΤΙΚΟΥ	6.698.692	8.539.862	8.461.033
ΑΠΟΤΕΛΕΣΜΑΤΑ ΧΡΗΣΕΩΣ	01/01/2018	01/01/2019	01/01/2020
	31/12/2018	31/12/2019	31/12/2020
ΚΥΚΛΟΣ ΕΡΓΑΣΙΩΝ (ΠΩΛΗΣΕΙΣ)	6.589.570	6.927.883	6.020.938
ΜΕΙΟΝ ΚΟΣΤΟΣ ΠΩΛΗΣΕΩΝ	3.118.909	3.136.546	1.322.419
ΜΙΚΤΟ ΚΕΡΔΟΣ	3.470.661	3.791.337	4.698.519
ΠΡΟΜΗΘΕΙΕΣ ΛΟΙΠΑ ΛΕΙΤ.ΕΣΟΔΑ	108.214	71.016	3.480
ΧΡΗΜΑΤΟΟΙΚΟΝΟΜΙΚΕΣ ΔΑΠΑΝΕΣ	18.431	18.211	36.521
ΛΟΙΠΑ ΛΕΙΤΟΥΡΓΙΚΑ ΕΞΟΔΑ	2.154.496	2.203.647	3.965.564
ΛΕΙΤΟΥΡΓΙΚΑ ΑΠΟΤΕΛΕΣΜΑΤΑ	1.405.947	1.640.494	699.913
ΜΗ ΛΕΙΤΟΥΡΓΙΚΑ ΕΣΟΔΑ	0	0	0
ΜΗ ΛΕΙΤΟΥΡΓΙΚΑ ΕΞΟΔΑ	0	0	0
ΑΠΟΣΒ.ΕΚΤΟΣ ΚΟΣΤ.ΠΩΛΗΘΕΝΤΩΝ	0	0	0
ΣΥΝΟΛΟ ΑΠΟΣΒΕΣΕΩΝ	273.833	201.077	227.956
ΑΠΟΣΒΕΣΕΙΣ ΜΕΣΑ ΣΤΟ ΚΟΣΤΟΣ	273.833	201.077	227.956
ΚΕΡΔΟΣ ΠΡΟ ΦΟΡΟΥ ΕΙΣΟΔΗΜΑΤΟΣ	1.405.947	1.640.494	699.913
ΕΒΙΤΔΑ	1.645.229	1.843.133	960.910
ΚΑΘΑΡΑ ΜΕΡΙΣΜΑΤΑ	0	0	0
ΦΟΡΟΣ ΕΙΣΟΔΗΜΑΤΟΣ	-479.914	-428.688	-176.824

ICAP CRIF A.E.

ΚΩΔΙΚΟΣ ICAP CRIF: 282558**ATHENS EYE CLINIC A.E.****ΑΡΙΘΜΟΔΕΙΚΤΕΣ**

ΣΕΛΙΔΑ: 2

	2018	2019	2020
ΑΠΟΔΟΤΙΚΟΤΗΤΑ ΙΔΙΩΝ ΚΕΦΑΛΑΙΩΝ	29,63	27,53	12,19
ΑΠΟΔΟΤΙΚΟΤΗΤΑ ΑΠΑΣΧΟΛ. ΚΕΦΑΛΑΙΩΝ	20,99	19,21	8,27
ΠΕΡΙΘΩΡΙΟ ΜΙΚΤΟΥ ΚΕΡΔΟΥΣ	52,67	54,73	78,04
ΠΕΡΙΘΩΡΙΟ ΛΕΙΤΟΥΡΓΙΚΟΥ ΚΕΡΔΟΥΣ	21,34	23,68	11,62
ΠΕΡΙΘΩΡΙΟ ΚΑΘΑΡΟΥ ΚΕΡΔΟΥΣ	21,34	23,68	11,62
ΠΕΡΙΘΩΡΙΟ ΕΒΙΤΔΑ	24,97	26,60	15,96
ΣΧΕΣΗ ΞΕΝΩΝ ΠΡΟΣ ΙΔΙΑ ΚΕΦΑΛΑΙΑ	0,41	0,43	0,47
ΚΑΛΥΨΗ ΧΡΗΜΑΤΟΟΙΚΟΝΟΜΙΚΩΝ ΔΑΠΑΝΩΝ	77,28	91,08	20,16
ΒΡΑΧ. ΤΡΑΠΕΖ. ΔΑΝΕΙΣΜΟΣ ΠΡΟΣ ΙΔΙΑ ΚΕΦΑΛ.	-	-	-
ΓΕΝΙΚΗ ΡΕΥΣΤΟΤΗΤΑ	3,03	3,02	2,95
ΕΙΔΙΚΗ ΡΕΥΣΤΟΤΗΤΑ	2,94	2,96	2,89
ΤΑΜΕΙΑΚΗ ΡΕΥΣΤΟΤΗΤΑ	2,47	2,31	2,30
ΚΕΦΑΛΑΙΟ ΚΙΝΗΣΗΣ (ΣΕ €)	3.687.744	4.948.516	4.818.221
Μ.Ο ΠΡΟΘΕΣΜΙΑΣ ΕΙΣΠΡΑΞΗΣ ΑΠΑΙΤΗΣΕΩΝ	38	19	-
Μ.Ο ΠΡΟΘΕΣΜΙΑΣ ΕΞΟΦΛΗΣΗΣ ΠΡΟΜΗΘΕΥΤΩΝ	92	101	379
ΚΥΚΛΟΦΟΡΙΑΚΗ ΤΑΧΥΤΗΤΑ ΑΠΟΘΕΜΑΤΩΝ	19	19	45
ΚΥΚΛΟΦΟΡΙΑΚΗ ΤΑΧΥΤΗΤΑ ΑΠΑΣΧ. ΚΕΦΑΛΑΙΩΝ	0,98	0,81	0,71
ΔΙΑΡΚΕΙΑ ΕΜΠΟΡΙΚΟΥ ΚΥΚΛΟΥ	-35	-63	-
ΔΕΙΚΤΗΣ ΠΑΓΙΟΠΟΙΗΣΗΣ	17,82	13,43	13,91
ΒΡΑΧ. ΤΡΑΠΕΖ. ΥΠΟΧΡΕΩΣΕΙΣ ΠΡΟΣ ΠΩΛΗΣΕΙΣ	-	-	-

ICAP CRIF Α.Ε.

ΣΕΛΙΔΑ: 1

ΚΩΔΙΚΟΣ ICAP CRIF: 10014417**CENTRAL LABORATORIES ΙΔΙΩΤΙΚΟ ΠΟΛΥΙΑΤΡΕΙΟ ΙΔΙΩΤΙΚΑ ΔΙΑΓΝΩΣΤΙΚΑ ΕΡΓΑΣΤΗΡΙΑ Α.Ε.**

ΤΑ ΠΟΣΑ ΣΕ	(€)	(€)	(€)
ΕΝΕΡΓΗΤΙΚΟ	31/12/2018	31/12/2019	31/12/2020
ΚΑΘΑΡΑ ΠΑΓΙΑ	1.891.525	1.776.751	1.666.711
ΓΗΠΕΔΑ ΟΙΚΟΠΕΔΑ	0	0	0
ΚΤΙΡΙΑ ΕΓΚΑΤΑΣΤΑΣΕΙΣ	2.013.063	2.130.712	569.901
ΜΗΧΑΝΙΚΟΣ ΕΞΟΠΛΙΣΜΟΣ	0	0	1.449.551
ΑΣΩΜ.ΑΚΙΝΗΤ. ΔΑΠ.ΠΟΛ.ΑΠΟΣΒ.	0	0	233.428
ΜΕΙΟΝ ΣΥΣΣΩΡΕΥΜΕΝΕΣ ΑΠΟΣΒΕΣΕΙΣ	121.538	353.961	586.168
ΑΠΟΣΒΕΣΕΙΣ ΚΤΙΡΙΩΝ-ΕΓΚΑΤΑΣΤΑΣΕΩΝ	121.538	353.961	164.949
ΑΠΟΣΒΕΣΕΙΣ ΜΗΧΑΝΟΛΟΓ.ΕΞΟΠΛΙΣΜΟΥ	0	0	305.128
ΑΠΟΣΒ.ΔΑΠ.ΠΟΛ.ΑΠΟΣΒ-ΑΣΩΜ.ΑΚΙΝ.	0	0	116.092
ΜΑΚΡΟΠΡΟΘΕΣΜΕΣ ΑΠΑΙΤΗΣΕΙΣ	0	0	0
ΣΥΜΜΕΤΟΧΕΣ	0	0	0
ΑΠΟΘΕΜΑΤΑ	271.410	264.602	260.702
ΕΤΟΙΜΑ ΠΡΟΙΟΝΤΑ ΕΜΠΟΡΕΥΜΑΤΑ	271.410	264.602	260.702
ΗΜΙΚΑΤΕΡΓΑΣΜΕΝΑ ΠΡΟΙΟΝΤΑ	0	0	0
ΥΛΕΣ ΥΛΙΚΑ	0	0	0
ΑΠΑΙΤΗΣΕΙΣ	386.627	1.084.094	2.084.057
ΑΠΑΙΤ.ΠΕΛΑΤΩΝ ΓΡΑΜΜ.ΕΙΣΠΡΑΚΤΕΑ	0	722.741	1.806.010
ΧΡΕΟΓΡΑΦΑ	0	0	0
ΛΟΙΠΕΣ ΑΠΑΙΤΗΣΕΙΣ	386.627	361.353	278.047
ΤΑΜΕΙΟ - ΤΡΑΠΕΖΕΣ	0	0	915.097
ΣΥΝΟΛΟ ΕΝΕΡΓΗΤΙΚΟΥ	2.549.562	3.125.447	4.926.567
ΠΑΘΗΤΙΚΟ			
ΙΔΙΑ ΚΕΦΑΛΑΙΑ	191.448	204.768	551.896
ΜΕΤΟΧΙΚΟ ΕΤΑΙΡΙΚΟ ΚΕΦΑΛΑΙΟ	40.000	40.000	38.000
ΑΠΟΘΕΜΑΤΙΚΑ	10.520	13.005	15.005
ΑΔΙΑΝ.ΚΕΡΔΗ ΣΥΣΣ. ΖΗΜΙΕΣ	140.927	151.763	498.891
ΜΕΣΟ.& ΜΑΚΡΟ. ΥΠΟΧ.& ΠΡΟΒΛΕΨΕΙΣ	0	570.825	372.000
ΜΕΣΟΜΑΚΡ. ΥΠΟΧΡΕΩΣΕΙΣ	0	570.825	372.000
ΠΡΟΒΛΕΨΕΙΣ	0	0	0
ΒΡΑΧΥΠΡΟΘΕΣΜΕΣ ΥΠΟΧΡΕΩΣΕΙΣ	2.358.114	2.349.855	4.002.671
ΟΦΕΙΛΕΣ ΣΕ ΤΡΑΠ ΔΟΣΕΙΣ ΜΑΚΡ. ΔΑΝΕΙΩΝ	0	0	0
ΓΡΑΜ. ΠΛΗΡΩΤ ΠΡΟΜΗΘΕΥΤΕΣ ΠΙΣΤΩΤΕΣ	0	0	2.987.687
ΜΕΡΙΣΜΑΤΑ ΠΛΗΡ ΚΕΡΔΗ ΠΡΟΣ ΔΙΑΝΟΜΗ	0	0	0
ΛΟΙΠΕΣ ΥΠΟΧΡΕΩΣΕΙΣ	2.358.114	2.349.855	1.014.984
ΣΥΝΟΛΟ ΠΑΘΗΤΙΚΟΥ	2.549.562	3.125.447	4.926.567
ΑΠΟΤΕΛΕΣΜΑΤΑ ΧΡΗΣΕΩΣ	01/01/2018	01/01/2019	01/01/2020
	31/12/2018	31/12/2019	31/12/2020
ΚΥΚΛΟΣ ΕΡΓΑΣΙΩΝ (ΠΩΛΗΣΕΙΣ)	1.742.496	2.523.474	5.772.652
ΜΕΙΟΝ ΚΟΣΤΟΣ ΠΩΛΗΣΕΩΝ	727.590	1.150.584	2.934.622
ΜΙΚΤΟ ΚΕΡΔΟΣ	1.014.906	1.372.890	2.838.030
ΠΡΟΜΗΘΕΙΕΣ ΛΟΙΠΑ ΛΕΙΤ.ΕΞΟΔΑ	154	151	2.621
ΧΡΗΜΑΤΟΟΙΚΟΝΟΜΙΚΕΣ ΔΑΠΑΝΕΣ	4.683	23.382	16.917
ΛΟΙΠΑ ΛΕΙΤΟΥΡΓΙΚΑ ΕΞΟΔΑ	931.353	1.098.090	1.465.763
ΛΕΙΤΟΥΡΓΙΚΑ ΑΠΟΤΕΛΕΣΜΑΤΑ	79.025	251.569	1.357.971
ΜΗ ΛΕΙΤΟΥΡΓΙΚΑ ΕΞΟΔΑ	0	0	0
ΜΗ ΛΕΙΤΟΥΡΓΙΚΑ ΕΞΟΔΑ	0	0	0
ΑΠΟΣΒ.ΕΚΤΟΣ ΚΟΣΤ.ΠΩΛΗΘΕΝΤΩΝ	53.516	232.422	232.208
ΣΥΝΟΛΟ ΑΠΟΣΒΕΣΕΩΝ	53.516	232.422	232.208
ΑΠΟΣΒΕΣΕΙΣ ΜΕΣΑ ΣΤΟ ΚΟΣΤΟΣ	0	0	0
ΚΕΡΔΟΣ ΠΡΟ ΦΟΡΟΥ ΕΙΣΟΔΗΜΑΤΟΣ	25.509	19.146	1.125.763
ΕΒΙΤΔΑ	83.708	274.950	1.374.888
ΚΑΘΑΡΑ ΜΕΡΙΣΜΑΤΑ	0	0	0
ΦΟΡΟΣ ΕΙΣΟΔΗΜΑΤΟΣ	18.072	-4.626	-178.635

ICAP CRIF A.E.

ΣΕΛΙΔΑ: 2

ΚΩΔΙΚΟΣ ICAP CRIF: 10014417**CENTRAL LABORATORIES ΙΔΙΩΤΙΚΟ ΠΟΛΥΙΑΤΡΕΙΟ ΙΔΙΩΤΙΚΑ ΔΙΑΓΝΩΣΤΙΚΑ ΕΡΓΑΣΤΗΡΙΑ Α.Ε.****ΑΡΙΘΜΟΔΕΙΚΤΕΣ**

	2018	2019	2020
ΑΠΟΔΟΤΙΚΟΤΗΤΑ ΙΔΙΩΝ ΚΕΦΑΛΑΙΩΝ	13,32	9,35	203,98
ΑΠΟΔΟΤΙΚΟΤΗΤΑ ΑΠΑΣΧΟΛ. ΚΕΦΑΛΑΙΩΝ	1,00	0,61	22,85
ΠΕΡΙΘΩΡΙΟ ΜΙΚΤΟΥ ΚΕΡΔΟΥΣ	58,24	54,40	49,16
ΠΕΡΙΘΩΡΙΟ ΛΕΙΤΟΥΡΓΙΚΟΥ ΚΕΡΔΟΥΣ	4,54	9,97	23,52
ΠΕΡΙΘΩΡΙΟ ΚΑΘΑΡΟΥ ΚΕΡΔΟΥΣ	1,46	0,76	19,50
ΠΕΡΙΘΩΡΙΟ ΕΒΙΤΔΑ	4,80	10,90	23,82
ΣΧΕΣΗ ΞΕΝΩΝ ΠΡΟΣ ΙΔΙΑ ΚΕΦΑΛΑΙΑ	12,32	14,26	7,93
ΚΑΛΥΨΗ ΧΡΗΜΑΤΟΟΙΚΟΝΟΜΙΚΩΝ ΔΑΠΑΝΩΝ	6,45	1,82	67,55
ΒΡΑΧ. ΤΡΑΠΕΖ. ΔΑΝΕΙΣΜΟΣ ΠΡΟΣ ΙΔΙΑ ΚΕΦΑΛ.	-	-	-
ΓΕΝΙΚΗ ΡΕΥΣΤΟΤΗΤΑ	0,28	0,57	0,81
ΕΙΔΙΚΗ ΡΕΥΣΤΟΤΗΤΑ	0,16	0,46	0,75
ΤΑΜΕΙΑΚΗ ΡΕΥΣΤΟΤΗΤΑ	0,00	0,00	0,23
ΚΕΦΑΛΑΙΟ ΚΙΝΗΣΗΣ (ΣΕ €)	-1.700.077	-1.001.159	-742.815
Μ.Ο ΠΡΟΘΕΣΜΙΑΣ ΕΙΣΠΡΑΞΗΣ ΑΠΑΙΤΗΣΕΩΝ	-	105	114
Μ.Ο ΠΡΟΘΕΣΜΙΑΣ ΕΞΟΦΛΗΣΗΣ ΠΡΟΜΗΘΕΥΤΩΝ	-	-	372
ΚΥΚΛΟΦΟΡΙΑΚΗ ΤΑΧΥΤΗΤΑ ΑΠΟΘΕΜΑΤΩΝ	136	84	32
ΚΥΚΛΟΦΟΡΙΑΚΗ ΤΑΧΥΤΗΤΑ ΑΠΑΣΧ. ΚΕΦΑΛΑΙΩΝ	0,68	0,81	1,17
ΔΙΑΡΚΕΙΑ ΕΜΠΟΡΙΚΟΥ ΚΥΚΛΟΥ	-	-	-225
ΔΕΙΚΤΗΣ ΠΑΓΙΟΠΟΙΗΣΗΣ	74,19	56,85	33,83
ΒΡΑΧ. ΤΡΑΠΕΖ. ΥΠΟΧΡΕΩΣΕΙΣ ΠΡΟΣ ΠΩΛΗΣΕΙΣ	-	-	-

ICAP CRIF A.E.

ΣΕΛΙΔΑ: 1

ΚΩΔΙΚΟΣ ICAP CRIF: 2775**CRETA INTERCLINIC ΙΔΙΩΤΙΚΗ ΚΛΙΝΙΚΗ ΘΕΡΑΠΕΥΤΙΚΟ - ΔΙΑΓΝΩΣΤΙΚΟ - ΧΕΙΡΟΥΡΓΙΚΟ & ΕΡΕΥΝΗΤΙΚΟ ΚΕΝΤΡΟ ΜΟΝΟΠΡΟΣΩΠΗ Α.Ε.**

ΤΑ ΠΟΣΑ ΣΕ	(€)	(€)	(€)
ΕΝΕΡΓΗΤΙΚΟ	31/12/2019	31/12/2020	31/12/2021
ΚΑΘΑΡΑ ΠΑΓΙΑ	6.148.286	6.936.684	19.193.883
ΓΗΠΕΔΑ ΟΙΚΟΠΕΔΑ	0	0	0
ΚΤΙΡΙΑ ΕΓΚΑΤΑΣΤΑΣΕΙΣ	7.849.475	8.773.495	9.460.456
ΜΗΧΑΝΙΚΟΣ ΕΞΟΠΛΙΣΜΟΣ	5.425.848	5.614.621	6.110.730
ΑΣΩΜ.ΑΚΙΝΗΤ. ΔΑΠ.ΠΟΛ.ΑΠΟΣΒ.	1.237.613	1.240.471	12.747.543
ΜΕΙΟΝ ΣΥΣΣΩΡΕΥΜΕΝΕΣ ΑΠΟΣΒΕΣΕΙΣ	8.399.977	8.760.848	9.187.014
ΑΠΟΣΒΕΣΕΙΣ ΚΤΙΡΙΩΝ-ΕΓΚΑΤΑΣΤΑΣΕΩΝ	2.675.758	2.838.853	3.047.514
ΑΠΟΣΒΕΣΕΙΣ ΜΗΧΑΝΟΛΟΓ.ΕΞΟΠΛΙΣΜΟΥ	4.525.836	4.710.954	4.914.907
ΑΠΟΣΒ.ΔΑΠ.ΠΟΛ.ΑΠΟΣΒ-ΑΣΩΜ.ΑΚΙΝ.	1.198.383	1.211.041	1.224.593
ΜΑΚΡΟΠΡΟΘΕΣΜΕΣ ΑΠΑΙΤΗΣΕΙΣ	15.743	14.935	15.535
ΣΥΜΜΕΤΟΧΕΣ	19.584	54.010	46.633
ΑΠΟΘΕΜΑΤΑ	491.323	401.319	415.113
ΕΤΟΙΜΑ ΠΡΟΙΟΝΤΑ ΕΜΠΟΡΕΥΜΑΤΑ	0	0	415.113
ΗΜΙΚΑΤΕΡΓΑΣΜΕΝΑ ΠΡΟΙΟΝΤΑ	0	0	0
ΥΛΕΣ ΥΛΙΚΑ	491.323	401.319	0
ΑΠΑΙΤΗΣΕΙΣ	826.839	1.056.455	1.867.825
ΑΠΑΙΤ.ΠΕΛΑΤΩΝ			
ΓΡΑΜΜ.ΕΙΣΠΡΑΚΤΕΑ	704.511	717.721	623.471
ΧΡΕΟΓΡΑΦΑ	0	0	0
ΛΟΙΠΕΣ ΑΠΑΙΤΗΣΕΙΣ	122.328	338.734	1.244.354
ΤΑΜΕΙΟ - ΤΡΑΠΕΖΕΣ	579.399	871.480	3.081.246
ΣΥΝΟΛΟ ΕΝΕΡΓΗΤΙΚΟΥ	8.045.847	9.265.938	24.558.067
ΠΑΘΗΤΙΚΟ			
ΙΔΙΑ ΚΕΦΑΛΑΙΑ	3.677.518	3.522.110	9.479.445
ΜΕΤΟΧΙΚΟ ΕΤΑΙΡΙΚΟ ΚΕΦΑΛΑΙΟ	1.208.600	1.208.600	7.000.000
ΑΠΟΘΕΜΑΤΙΚΑ	2.209.873	2.211.951	2.212.075
ΑΔΙΑΝ.ΚΕΡΔΗ ΣΥΣΣ. ΖΗΜΙΕΣ	259.045	101.559	267.370
ΜΕΣΟ.& ΜΑΚΡΟ. ΥΠΟΧ.& ΠΡΟΒΛΕΨΕΙΣ	2.536.932	3.914.990	11.458.038
ΜΕΣΟΜΑΚΡ. ΥΠΟΧΡΕΩΣΕΙΣ	1.809.923	3.449.366	10.983.653
ΠΡΟΒΛΕΨΕΙΣ	727.009	465.624	474.385
ΒΡΑΧΥΠΡΟΘΕΣΜΕΣ ΥΠΟΧΡΕΩΣΕΙΣ	1.831.397	1.828.838	3.620.584
ΟΦΕΙΛΕΣ ΣΕ ΤΡΑΠ ΔΟΣΕΙΣ ΜΑΚΡ. ΔΑΝΕΙΩΝ	301.851	0	312.973
ΓΡΑΜ. ΠΛΗΡΩΤ ΠΡΟΜΗΘΕΥΤΕΣ			
ΠΙΣΤΩΤΕΣ	1.174.138	937.345	1.096.676
ΜΕΡΙΣΜΑΤΑ ΠΛΗΡ ΚΕΡΔΗ ΠΡΟΣ ΔΙΑΝΟΜΗ	0	0	0
ΛΟΙΠΕΣ ΥΠΟΧΡΕΩΣΕΙΣ	336.871	599.043	1.636.120
ΣΥΝΟΛΟ ΠΑΘΗΤΙΚΟΥ	8.045.847	9.265.938	24.558.067
ΑΠΟΤΕΛΕΣΜΑΤΑ ΧΡΗΣΕΩΣ	01/01/2019	01/01/2020	01/01/2021
	31/12/2019	31/12/2020	31/12/2021
ΚΥΚΛΟΣ ΕΡΓΑΣΙΩΝ (ΠΩΛΗΣΕΙΣ)	7.566.856	5.787.176	8.162.696
ΜΕΙΟΝ ΚΟΣΤΟΣ ΠΩΛΗΣΕΩΝ	5.324.385	5.034.660	6.103.118
ΜΙΚΤΟ ΚΕΡΔΟΣ	2.242.471	752.516	2.059.578
ΠΡΟΜΗΘΕΙΕΣ ΛΟΙΠΑ ΛΕΙΤ.ΕΣΟΔΑ	27.265	34.097	124.528
ΧΡΗΜΑΤΟΟΙΚΟΝΟΜΙΚΕΣ ΔΑΠΑΝΕΣ	75.330	69.926	127.609
ΛΟΙΠΑ ΛΕΙΤΟΥΡΓΙΚΑ ΕΞΟΔΑ	1.196.903	1.061.535	1.105.273
ΛΕΙΤΟΥΡΓΙΚΑ ΑΠΟΤΕΛΕΣΜΑΤΑ	997.503	-344.848	951.224
ΜΗ ΛΕΙΤΟΥΡΓΙΚΑ ΕΣΟΔΑ	0	0	0
ΜΗ ΛΕΙΤΟΥΡΓΙΚΑ ΕΞΟΔΑ	0	0	0
ΑΠΟΣΒ.ΕΚΤΟΣ ΚΟΣΤ.ΠΩΛΗΘΕΝΤΩΝ	0	0	0
ΣΥΝΟΛΟ ΑΠΟΣΒΕΣΕΩΝ	331.115	405.309	486.777
ΑΠΟΣΒΕΣΕΙΣ ΜΕΣΑ ΣΤΟ ΚΟΣΤΟΣ	331.115	405.309	486.777

ΚΕΡΔΟΣ ΠΡΟ ΦΟΡΟΥ ΕΙΣΟΔΗΜΑΤΟΣ	997.503	-344.848	951.224
ΕΒΙΤΔΑ	1.401.158	128.106	1.565.509
ΚΑΘΑΡΑ ΜΕΡΙΣΜΑΤΑ	0	0	0
ΦΟΡΟΣ ΕΙΣΟΔΗΜΑΤΟΣ	-248.932	-26.249	-182.390

ICAP CRIF Α.Ε.

ΣΕΛΙΔΑ: 2

ΚΩΔΙΚΟΣ ICAP CRIF: 2775**CRETA INTERCLINIC ΙΔΙΩΤΙΚΗ ΚΛΙΝΙΚΗ ΘΕΡΑΠΕΥΤΙΚΟ - ΔΙΑΓΝΩΣΤΙΚΟ - ΧΕΙΡΟΥΡΓΙΚΟ & ΕΡΕΥΝΗΤΙΚΟ ΚΕΝΤΡΟ ΜΟΝΟΠΡΟΣΩΠΗ Α.Ε.**

ΑΡΙΘΜΟΔΕΙΚΤΕΣ	2019	2020	2021
ΑΠΟΔΟΤΙΚΟΤΗΤΑ ΙΔΙΩΝ ΚΕΦΑΛΑΙΩΝ	27,12	-9,79	10,03
ΑΠΟΔΟΤΙΚΟΤΗΤΑ ΑΠΑΣΧΟΛ.			
ΚΕΦΑΛΑΙΩΝ	12,40	-3,72	3,87
ΠΕΡΙΘΩΡΙΟ ΜΙΚΤΟΥ ΚΕΡΔΟΥΣ	29,64	13,00	25,23
ΠΕΡΙΘΩΡΙΟ ΛΕΙΤΟΥΡΓΙΚΟΥ ΚΕΡΔΟΥΣ	13,18	-5,96	11,65
ΠΕΡΙΘΩΡΙΟ ΚΑΘΑΡΟΥ ΚΕΡΔΟΥΣ	13,18	-5,96	11,65
ΠΕΡΙΘΩΡΙΟ ΕΒΙΤΔΑ	18,52	2,21	19,18
ΣΧΕΣΗ ΞΕΝΩΝ ΠΡΟΣ ΙΔΙΑ ΚΕΦΑΛΑΙΑ	1,19	1,63	1,59
ΚΑΛΥΨΗ ΧΡΗΜΑΤΟΟΙΚΟΝΟΜΙΚΩΝ			
ΔΑΠΑΝΩΝ	14,24	-	8,45
ΒΡΑΧ. ΤΡΑΠΕΖ. ΔΑΝΕΙΣΜΟΣ ΠΡΟΣ			
ΙΔΙΑ ΚΕΦΑΛ.	8,21	-	3,30
ΓΕΝΙΚΗ ΡΕΥΣΤΟΤΗΤΑ	1,04	1,27	1,48
ΕΙΔΙΚΗ ΡΕΥΣΤΟΤΗΤΑ	0,77	1,05	1,37
ΤΑΜΕΙΑΚΗ ΡΕΥΣΤΟΤΗΤΑ	0,32	0,48	0,85
ΚΕΦΑΛΑΙΟ ΚΙΝΗΣΗΣ (ΣΕ €)	66.164	500.416	1.743.600
Μ.Ο ΠΡΟΘΕΣΜΙΑΣ ΕΙΣΠΡΑΞΗΣ			
ΑΠΑΙΤΗΣΕΩΝ	34	45	28
Μ.Ο ΠΡΟΘΕΣΜΙΑΣ ΕΞΟΦΛΗΣΗΣ			
ΠΡΟΜΗΘΕΥΤΩΝ	80	68	66
ΚΥΚΛΟΦΟΡΙΑΚΗ ΤΑΧΥΤΗΤΑ			
ΑΠΟΘΕΜΑΤΩΝ	34	29	25
ΚΥΚΛΟΦΟΡΙΑΚΗ ΤΑΧΥΤΗΤΑ ΑΠΑΣΧ.			
ΚΕΦΑΛΑΙΩΝ	0,94	0,62	0,33
ΔΙΑΡΚΕΙΑ ΕΜΠΟΡΙΚΟΥ ΚΥΚΛΟΥ	-13	6	-13
ΔΕΙΚΤΗΣ ΠΑΓΙΟΠΟΙΗΣΗΣ	76,42	74,86	78,16
ΒΡΑΧ. ΤΡΑΠΕΖ. ΥΠΟΧΡΕΩΣΕΙΣ ΠΡΟΣ			
ΠΩΛΗΣΕΙΣ	3,99	-	3,83

ICAP CRIF A.E.

ΚΩΔΙΚΟΣ ICAP CRIF: 241374

EUROMEDICA - ΑΡΩΓΗ ΘΕΣΣΑΛΟΝΙΚΗΣ Α.Ε.

ΤΑ ΠΟΣΑ ΣΕ

ΣΕΛΙΔΑ: 1

ΕΝΕΡΓΗΤΙΚΟ

	(€)	(€)	(€)
	31/12/2019	31/12/2020	31/12/2021
ΚΑΘΑΡΑ ΠΑΓΙΑ	27.319.000	26.548.000	25.692.000
ΓΗΠΕΔΑ ΟΙΚΟΠΕΔΑ	4.379.000	4.379.000	4.379.000
ΚΤΙΡΙΑ ΕΓΚΑΤΑΣΤΑΣΕΙΣ	25.412.000	25.430.000	25.483.000
ΜΗΧΑΝΙΚΟΣ ΕΞΟΠΛΙΣΜΟΣ	1.792.000	1.809.000	1.707.000
ΑΣΩΜ.ΑΚΙΝΗΤ. ΔΑΠ.ΠΟΛ.ΑΠΟΣΒ.	219.000	219.000	225.000
ΜΕΙΟΝ ΣΥΣΣΩΡΕΥΜΕΝΕΣ ΑΠΟΣΒΕΣΕΙΣ	4.870.000	5.678.000	6.400.000
ΑΠΟΣΒΕΣΕΙΣ ΚΤΙΡΙΩΝ-ΕΓΚΑΤΑΣΤΑΣΕΩΝ	3.560.000	4.241.000	4.920.000
ΑΠΟΣΒΕΣΕΙΣ ΜΗΧΑΝΟΛΟΓ.ΕΞΟΠΛΙΣΜΟΥ	1.150.000	1.248.000	1.285.000
ΑΠΟΣΒ.ΔΑΠ.ΠΟΛ.ΑΠΟΣΒ-ΑΣΩΜ.ΑΚΙΝ.	160.000	189.000	195.000
ΜΑΚΡΟΠΡΟΘΕΣΜΕΣ ΑΠΑΙΤΗΣΕΙΣ	24.000	26.000	26.000
ΣΥΜΜΕΤΟΧΕΣ	363.000	363.000	272.000
ΑΠΟΘΕΜΑΤΑ	146.000	113.000	34.000
ΕΤΟΙΜΑ ΠΡΟΙΟΝΤΑ ΕΜΠΟΡΕΥΜΑΤΑ	92.000	57.000	15.000
ΗΜΙΚΑΤΕΡΓΑΣΜΕΝΑ ΠΡΟΙΟΝΤΑ	0	0	0
ΥΛΕΣ ΥΛΙΚΑ	54.000	56.000	19.000
ΑΠΑΙΤΗΣΕΙΣ	3.621.000	2.955.000	3.633.000
ΑΠΑΙΤ.ΠΕΛΑΤΩΝ ΓΡΑΜΜ.ΕΙΣΠΡΑΚΤΕΑ	2.931.000	1.557.000	2.049.000
ΧΡΕΟΓΡΑΦΑ	0	0	0
ΛΟΙΠΕΣ ΑΠΑΙΤΗΣΕΙΣ	690.000	1.398.000	1.584.000
ΤΑΜΕΙΟ - ΤΡΑΠΕΖΕΣ	238.000	1.217.000	1.073.000
ΣΥΝΟΛΟ ΕΝΕΡΓΗΤΙΚΟΥ	31.324.000	30.833.000	30.432.000

ΠΑΘΗΤΙΚΟ

ΙΔΙΑ ΚΕΦΑΛΑΙΑ	9.804.000	10.525.000	10.690.000
ΜΕΤΟΧΙΚΟ ΕΤΑΙΡΙΚΟ ΚΕΦΑΛΑΙΟ	10.117.000	10.117.000	10.117.000
ΑΠΟΘΕΜΑΤΙΚΑ	6.706.000	6.706.000	6.871.000
ΑΔΙΑΝ.ΚΕΡΔΗ ΣΥΣΣ. ΖΗΜΙΕΣ	-7.019.000	-6.298.000	-6.298.000
ΜΕΣΟ.& ΜΑΚΡΟ. ΥΠΟΧ.& ΠΡΟΒΛΕΨΕΙΣ	12.651.000	16.482.000	16.172.000
ΜΕΣΟΜΑΚΡ. ΥΠΟΧΡΕΩΣΕΙΣ	12.493.000	16.456.000	16.144.000
ΠΡΟΒΛΕΨΕΙΣ	158.000	26.000	28.000
ΒΡΑΧΥΠΡΟΘΕΣΜΕΣ ΥΠΟΧΡΕΩΣΕΙΣ	8.869.000	3.826.000	3.570.000
ΟΦΕΙΛΕΣ ΣΕ ΤΡΑΠ ΔΟΣΕΙΣ ΜΑΚΡ. ΔΑΝΕΙΩΝ	3.281.000	953.000	903.000
ΓΡΑΜ. ΠΛΗΡΩΤ ΠΡΟΜΗΘΕΥΤΕΣ ΠΙΣΤΩΤΕΣ	363.000	266.000	834.000
ΜΕΡΙΣΜΑΤΑ ΠΛΗΡ ΚΕΡΔΗ ΠΡΟΣ ΔΙΑΝΟΜΗ	0	0	0
ΛΟΙΠΕΣ ΥΠΟΧΡΕΩΣΕΙΣ	4.893.000	2.607.000	1.833.000
ΣΥΝΟΛΟ ΠΑΘΗΤΙΚΟΥ	31.324.000	30.833.000	30.432.000

ΑΠΟΤΕΛΕΣΜΑΤΑ ΧΡΗΣΕΩΣ

	01/01/2019	01/01/2020	01/01/2021
	31/12/2019	31/12/2020	31/12/2021
ΚΥΚΛΟΣ ΕΡΓΑΣΙΩΝ (ΠΩΛΗΣΕΙΣ)	8.434.000	7.817.000	6.819.000
ΜΕΙΟΝ ΚΟΣΤΟΣ ΠΩΛΗΣΕΩΝ	7.178.000	6.553.000	5.857.000
ΜΙΚΤΟ ΚΕΡΔΟΣ	1.256.000	1.264.000	962.000
ΠΡΟΜΗΘΕΙΕΣ ΛΟΙΠΑ ΛΕΙΤ.ΕΣΟΔΑ	689.000	527.000	691.000
ΧΡΗΜΑΤΟΟΙΚΟΝΟΜΙΚΕΣ ΔΑΠΑΝΕΣ	478.000	308.000	391.000
ΛΟΙΠΑ ΛΕΙΤΟΥΡΓΙΚΑ ΕΞΟΔΑ	2.172.000	1.251.000	1.254.000
ΛΕΙΤΟΥΡΓΙΚΑ ΑΠΟΤΕΛΕΣΜΑΤΑ	-705.000	232.000	8.000
ΜΗ ΛΕΙΤΟΥΡΓΙΚΑ ΕΣΟΔΑ	0	0	0
ΜΗ ΛΕΙΤΟΥΡΓΙΚΑ ΕΞΟΔΑ	0	0	0
ΑΠΟΣΒ.ΕΚΤΟΣ ΚΟΣΤ.ΠΩΛΗΘΕΝΤΩΝ	0	0	0
ΣΥΝΟΛΟ ΑΠΟΣΒΕΣΕΩΝ	877.000	829.000	825.000
ΑΠΟΣΒΕΣΕΙΣ ΜΕΣΑ ΣΤΟ ΚΟΣΤΟΣ	877.000	829.000	825.000
ΚΕΡΔΟΣ ΠΡΟ ΦΟΡΟΥ ΕΙΣΟΔΗΜΑΤΟΣ	-705.000	232.000	8.000
ΕΒΙΤΔΑ	650.000	1.369.000	1.224.000
ΚΑΘΑΡΑ ΜΕΡΙΣΜΑΤΑ	0	0	0
ΦΟΡΟΣ ΕΙΣΟΔΗΜΑΤΟΣ	1.137.000	385.000	-3.000

ICAP CRIF Α.Ε.

ΣΕΛΙΔΑ: 2

ΚΩΔΙΚΟΣ ICAP CRIF: 241374**EUROMEDICA - ΑΡΩΓΗ ΘΕΣΣΑΛΟΝΙΚΗΣ Α.Ε.****ΑΡΙΘΜΟΔΕΙΚΤΕΣ**

	2019	2020	2021
ΑΠΟΔΟΤΙΚΟΤΗΤΑ ΙΔΙΩΝ ΚΕΦΑΛΑΙΩΝ	-7,19	2,20	0,07
ΑΠΟΔΟΤΙΚΟΤΗΤΑ ΑΠΑΣΧΟΛ. ΚΕΦΑΛΑΙΩΝ	-2,25	0,75	0,03
ΠΕΡΙΘΩΡΙΟ ΜΙΚΤΟΥ ΚΕΡΔΟΥΣ	14,89	16,17	14,11
ΠΕΡΙΘΩΡΙΟ ΛΕΙΤΟΥΡΓΙΚΟΥ ΚΕΡΔΟΥΣ	-8,36	2,97	0,12
ΠΕΡΙΘΩΡΙΟ ΚΑΘΑΡΟΥ ΚΕΡΔΟΥΣ	-8,36	2,97	0,12
ΠΕΡΙΘΩΡΙΟ ΕΒΙΤΔΑ	7,71	17,51	17,95
ΣΧΕΣΗ ΞΕΝΩΝ ΠΡΟΣ ΙΔΙΑ ΚΕΦΑΛΑΙΑ	2,20	1,93	1,85
ΚΑΛΥΨΗ ΧΡΗΜΑΤΟΟΙΚΟΝΟΜΙΚΩΝ ΔΑΠΑΝΩΝ	-	1,75	1,02
ΒΡΑΧ. ΤΡΑΠΕΖ. ΔΑΝΕΙΣΜΟΣ ΠΡΟΣ ΙΔΙΑ ΚΕΦΑΛ.	33,47	9,05	8,45
ΓΕΝΙΚΗ ΡΕΥΣΤΟΤΗΤΑ	0,45	1,12	1,33
ΕΙΔΙΚΗ ΡΕΥΣΤΟΤΗΤΑ	0,44	1,09	1,32
ΤΑΜΕΙΑΚΗ ΡΕΥΣΤΟΤΗΤΑ	0,03	0,32	0,30
ΚΕΦΑΛΑΙΟ ΚΙΝΗΣΗΣ (ΣΕ €)	-4.864.000	459.000	1.170.000
Μ.Ο ΠΡΟΘΕΣΜΙΑΣ ΕΙΣΠΡΑΞΗΣ ΑΠΑΙΤΗΣΕΩΝ	127	73	110
Μ.Ο ΠΡΟΘΕΣΜΙΑΣ ΕΞΟΦΛΗΣΗΣ ΠΡΟΜΗΘΕΥΤΩΝ	18	15	52
ΚΥΚΛΟΦΟΡΙΑΚΗ ΤΑΧΥΤΗΤΑ ΑΠΟΘΕΜΑΤΩΝ	7	6	2
ΚΥΚΛΟΦΟΡΙΑΚΗ ΤΑΧΥΤΗΤΑ ΑΠΑΣΧ. ΚΕΦΑΛΑΙΩΝ	0,27	0,25	0,22
ΔΙΑΡΚΕΙΑ ΕΜΠΟΡΙΚΟΥ ΚΥΚΛΟΥ	116	64	60
ΔΕΙΚΤΗΣ ΠΑΓΙΟΠΟΙΗΣΗΣ	87,21	86,10	84,42
ΒΡΑΧ. ΤΡΑΠΕΖ. ΥΠΟΧΡΕΩΣΕΙΣ ΠΡΟΣ ΠΩΛΗΣΕΙΣ	38,90	12,19	13,24

ICAP CRIF Α.Ε.

ΣΕΛΙΔΑ: 1

ΚΩΔΙΚΟΣ ICAP CRIF: 271690**ΕΥΕ DAY CLINIC ΜΟΝΟΠΡΟΣΩΠΗ Ε.Π.Ε.**

ΤΑ ΠΟΣΑ ΣΕ

ΕΝΕΡΓΗΤΙΚΟ

	(€)	(€)	(€)
		31/12/2020	31/12/2021
ΚΑΘΑΡΑ ΠΑΓΙΑ	0	1.163.897	1.090.528
ΓΗΠΕΔΑ ΟΙΚΟΠΕΔΑ	0	0	0
ΚΤΙΡΙΑ ΕΓΚΑΤΑΣΤΑΣΕΙΣ	0	122.903	665.849
ΜΗΧΑΝΙΚΟΣ ΕΞΟΠΛΙΣΜΟΣ	0	1.039.180	1.750.537
ΑΣΩΜ.ΑΚΙΝΗΤ. ΔΑΠ.ΠΟΛ.ΑΠΟΣΒ.	0	1.814	15.326
ΜΕΙΟΝ ΣΥΣΣΩΡΕΥΜΕΝΕΣ ΑΠΟΣΒΕΣΕΙΣ	0	0	1.341.184
ΑΠΟΣΒΕΣΕΙΣ ΚΤΙΡΙΩΝ-ΕΓΚΑΤΑΣΤΑΣΕΩΝ	0	0	561.857
ΑΠΟΣΒΕΣΕΙΣ ΜΗΧΑΝΟΛΟΓ.ΕΞΟΠΛΙΣΜΟΥ	0	0	765.257
ΑΠΟΣΒ.ΔΑΠ.ΠΟΛ.ΑΠΟΣΒ-ΑΣΩΜ.ΑΚΙΝ.	0	0	14.070
ΜΑΚΡΟΠΡΟΘΕΣΜΕΣ ΑΠΑΙΤΗΣΕΙΣ	0	0	0
ΣΥΜΜΕΤΟΧΕΣ	0	0	0
ΑΠΟΘΕΜΑΤΑ	0	0	0
ΕΤΟΙΜΑ ΠΡΟΙΟΝΤΑ ΕΜΠΟΡΕΥΜΑΤΑ	0	0	0
ΗΜΙΚΑΤΕΡΓΑΣΜΕΝΑ ΠΡΟΙΟΝΤΑ	0	0	0
ΥΛΕΣ ΥΛΙΚΑ	0	0	0
ΑΠΑΙΤΗΣΕΙΣ	0	203.855	193.715
ΑΠΑΙΤ.ΠΕΛΑΤΩΝ ΓΡΑΜΜ.ΕΙΣΠΡΑΚΤΕΑ	0	124.091	107.523
ΧΡΕΟΓΡΑΦΑ	0	0	0
ΛΟΙΠΕΣ ΑΠΑΙΤΗΣΕΙΣ	0	79.764	86.192
ΤΑΜΕΙΟ - ΤΡΑΠΕΖΕΣ	0	272.283	404.125
ΣΥΝΟΛΟ ΕΝΕΡΓΗΤΙΚΟΥ	0	1.640.035	1.688.367

ΠΑΘΗΤΙΚΟ

ΙΔΙΑ ΚΕΦΑΛΑΙΑ	0	146.481	464.957
ΜΕΤΟΧΙΚΟ ΕΤΑΙΡΙΚΟ ΚΕΦΑΛΑΙΟ	0	70.020	70.020
ΑΠΟΘΕΜΑΤΙΚΑ	0	23.340	23.340
ΑΔΙΑΝ.ΚΕΡΔΗ ΣΥΣΣ. ΖΗΜΙΕΣ	0	53.121	371.597
ΜΕΣΟ.& ΜΑΚΡΟ. ΥΠΟΧ.& ΠΡΟΒΛΕΨΕΙΣ	0	643.174	511.122
ΜΕΣΟΜΑΚΡ. ΥΠΟΧΡΕΩΣΕΙΣ	0	643.174	511.122
ΠΡΟΒΛΕΨΕΙΣ	0	0	0
ΒΡΑΧΥΠΡΟΘΕΣΜΕΣ ΥΠΟΧΡΕΩΣΕΙΣ	0	850.380	712.288
ΟΦΕΙΛΕΣ ΣΕ ΤΡΑΠ ΔΟΣΕΙΣ ΜΑΚΡ. ΔΑΝΕΙΩΝ	0	261.862	132.052
ΓΡΑΜ. ΠΛΗΡΩΤ ΠΡΟΜΗΘΕΥΤΕΣ ΠΙΣΤΩΤΕΣ	0	327.799	249.017
ΜΕΡΙΣΜΑΤΑ ΠΛΗΡ ΚΕΡΔΗ ΠΡΟΣ ΔΙΑΝΟΜΗ	0	0	0
ΛΟΙΠΕΣ ΥΠΟΧΡΕΩΣΕΙΣ	0	260.718	331.220
ΣΥΝΟΛΟ ΠΑΘΗΤΙΚΟΥ	0	1.640.035	1.688.367

ΑΠΟΤΕΛΕΣΜΑΤΑ ΧΡΗΣΕΩΣ

		01/01/2020	01/01/2021
		31/12/2020	31/12/2021
ΚΥΚΛΟΣ ΕΡΓΑΣΙΩΝ (ΠΩΛΗΣΕΙΣ)	0	2.817.542	3.647.861
ΜΕΙΟΝ ΚΟΣΤΟΣ ΠΩΛΗΣΕΩΝ	0	1.879.063	2.247.009
ΜΙΚΤΟ ΚΕΡΔΟΣ	0	938.479	1.400.852
ΠΡΟΜΗΘΕΙΕΣ ΛΟΙΠΑ ΛΕΙΤ.ΕΣΟΔΑ	0	27.758	212
ΧΡΗΜΑΤΟΟΙΚΟΝΟΜΙΚΕΣ ΔΑΠΑΝΕΣ	0	65.032	67.665
ΛΟΙΠΑ ΛΕΙΤΟΥΡΓΙΚΑ ΕΞΟΔΑ	0	763.832	819.307
ΛΕΙΤΟΥΡΓΙΚΑ ΑΠΟΤΕΛΕΣΜΑΤΑ	0	137.373	514.092
ΜΗ ΛΕΙΤΟΥΡΓΙΚΑ ΕΣΟΔΑ	0	0	0
ΜΗ ΛΕΙΤΟΥΡΓΙΚΑ ΕΞΟΔΑ	0	0	0
ΑΠΟΣΒ.ΕΚΤΟΣ ΚΟΣΤ.ΠΩΛΗΘΕΝΤΩΝ	0	0	0
ΣΥΝΟΛΟ ΑΠΟΣΒΕΣΕΩΝ	0	0	0
ΑΠΟΣΒΕΣΕΙΣ ΜΕΣΑ ΣΤΟ ΚΟΣΤΟΣ	0	0	0
ΚΕΡΔΟΣ ΠΡΟ ΦΟΡΟΥ ΕΙΣΟΔΗΜΑΤΟΣ	0	137.373	514.092
ΕΒΙΤΔΑ	0	202.357	581.745
ΚΑΘΑΡΑ ΜΕΡΙΣΜΑΤΑ	0	0	0
ΦΟΡΟΣ ΕΙΣΟΔΗΜΑΤΟΣ	0	-68.892	-145.615

ICAP CRIF A.E.

ΣΕΛΙΔΑ: 2

ΚΩΔΙΚΟΣ ICAP CRIF: 271690**ΕΥΕ DAY CLINIC ΜΟΝΟΠΡΟΣΩΠΗ Ε.Π.Ε.****ΑΡΙΘΜΟΔΕΙΚΤΕΣ**

	2020	2021
ΑΠΟΔΟΤΙΚΟΤΗΤΑ ΙΔΙΩΝ ΚΕΦΑΛΑΙΩΝ	- 93,78	110,57
ΑΠΟΔΟΤΙΚΟΤΗΤΑ ΑΠΑΣΧΟΛ. ΚΕΦΑΛΑΙΩΝ	- 8,38	30,45
ΠΕΡΙΘΩΡΙΟ ΜΙΚΤΟΥ ΚΕΡΔΟΥΣ	- 33,31	38,40
ΠΕΡΙΘΩΡΙΟ ΛΕΙΤΟΥΡΓΙΚΟΥ ΚΕΡΔΟΥΣ	- 4,88	14,09
ΠΕΡΙΘΩΡΙΟ ΚΑΘΑΡΟΥ ΚΕΡΔΟΥΣ	- 4,88	14,09
ΠΕΡΙΘΩΡΙΟ ΕΒΙΤΔΑ	- 7,18	15,95
ΣΧΕΣΗ ΞΕΝΩΝ ΠΡΟΣ ΙΔΙΑ ΚΕΦΑΛΑΙΑ	- 10,20	2,63
ΚΑΛΥΨΗ ΧΡΗΜΑΤΟΟΙΚΟΝΟΜΙΚΩΝ ΔΑΠΑΝΩΝ	- 3,11	8,60
ΒΡΑΧ. ΤΡΑΠΕΖ. ΔΑΝΕΙΣΜΟΣ ΠΡΟΣ ΙΔΙΑ ΚΕΦΑΛ.	- 178,77	28,40
ΓΕΝΙΚΗ ΡΕΥΣΤΟΤΗΤΑ	- 0,56	0,84
ΕΙΔΙΚΗ ΡΕΥΣΤΟΤΗΤΑ	- 0,56	0,84
ΤΑΜΕΙΑΚΗ ΡΕΥΣΤΟΤΗΤΑ	- 0,32	0,57
ΚΕΦΑΛΑΙΟ ΚΙΝΗΣΗΣ (ΣΕ €)	- -374.242	-114.448
Μ.Ο ΠΡΟΘΕΣΜΙΑΣ ΕΙΣΠΡΑΞΗΣ ΑΠΑΙΤΗΣΕΩΝ	- 16	11
Μ.Ο ΠΡΟΘΕΣΜΙΑΣ ΕΞΟΦΛΗΣΗΣ ΠΡΟΜΗΘΕΥΤΩΝ	- 64	40
ΚΥΚΛΟΦΟΡΙΑΚΗ ΤΑΧΥΤΗΤΑ ΑΠΟΘΕΜΑΤΩΝ	- -	-
ΚΥΚΛΟΦΟΡΙΑΚΗ ΤΑΧΥΤΗΤΑ ΑΠΑΣΧ. ΚΕΦΑΛΑΙΩΝ	- 1,72	2,16
ΔΙΑΡΚΕΙΑ ΕΜΠΟΡΙΚΟΥ ΚΥΚΛΟΥ	- -	-
ΔΕΙΚΤΗΣ ΠΑΓΙΟΠΟΙΗΣΗΣ	- 70,97	64,59
ΒΡΑΧ. ΤΡΑΠΕΖ. ΥΠΟΧΡΕΩΣΕΙΣ ΠΡΟΣ ΠΩΛΗΣΕΙΣ	- 9,29	3,62

ICAP CRIF A.E.

ΚΩΔΙΚΟΣ ICAP CRIF: 278173

GENEΚΟΡ ΙΑΤΡΙΚΗ Α.Ε.

ΤΑ ΠΟΣΑ ΣΕ

ΣΕΛΙΔΑ: 1

	(€)	(€)	(€)
	31/12/2018	31/12/2019	31/12/2020
ΕΝΕΡΓΗΤΙΚΟ			
ΚΑΘΑΡΑ ΠΑΓΙΑ	1.005.260	1.331.723	1.279.490
ΓΗΠΕΔΑ ΟΙΚΟΠΕΔΑ	0	0	0
ΚΤΙΡΙΑ ΕΓΚΑΤΑΣΤΑΣΕΙΣ	326.553	374.371	881.952
ΜΗΧΑΝΙΚΟΣ ΕΞΟΠΛΙΣΜΟΣ	425.680	638.396	655.274
ΑΣΩΜ.ΑΚΙΝΗΤ. ΔΑΠ.ΠΟΛ.ΑΠΟΣΒ.	440.201	627.327	187.578
ΜΕΙΟΝ ΣΥΣΣΩΡΕΥΜΕΝΕΣ ΑΠΟΣΒΕΣΕΙΣ	769.128	885.477	1.020.051
ΑΠΟΣΒΕΣΕΙΣ ΚΤΙΡΙΩΝ-ΕΓΚΑΤΑΣΤΑΣΕΩΝ	221.210	253.720	434.799
ΑΠΟΣΒΕΣΕΙΣ ΜΗΧΑΝΟΛΟΓ.ΕΞΟΠΛΙΣΜΟΥ	282.293	338.516	397.850
ΑΠΟΣΒ.ΔΑΠ.ΠΟΛ.ΑΠΟΣΒ-ΑΣΩΜ.ΑΚΙΝ.	265.624	293.241	187.403
ΜΑΚΡΟΠΡΟΘΕΣΜΕΣ ΑΠΑΙΤΗΣΕΙΣ	23.432	21.267	23.137
ΣΥΜΜΕΤΟΧΕΣ	558.522	555.839	551.600
ΑΠΟΘΕΜΑΤΑ	0	0	0
ΕΤΟΙΜΑ ΠΡΟΙΟΝΤΑ ΕΜΠΟΡΕΥΜΑΤΑ	0	0	0
ΗΜΙΚΑΤΕΡΓΑΣΜΕΝΑ ΠΡΟΙΟΝΤΑ	0	0	0
ΥΛΕΣ ΥΛΙΚΑ	0	0	0
ΑΠΑΙΤΗΣΕΙΣ	1.657.470	2.550.961	2.447.606
ΑΠΑΙΤ.ΠΕΛΑΤΩΝ ΓΡΑΜΜ.ΕΙΣΠΡΑΚΤΕΑ	994.551	2.028.905	2.049.824
ΧΡΕΟΓΡΑΦΑ	0	0	0
ΛΟΙΠΕΣ ΑΠΑΙΤΗΣΕΙΣ	662.920	522.056	397.782
ΤΑΜΕΙΟ - ΤΡΑΠΕΖΕΣ	272.355	229.257	700.197
ΣΥΝΟΛΟ ΕΝΕΡΓΗΤΙΚΟΥ	2.935.086	4.111.940	4.427.294
ΠΑΘΗΤΙΚΟ			
ΙΔΙΑ ΚΕΦΑΛΑΙΑ	289.661	293.265	784.941
ΜΕΤΟΧΙΚΟ ΕΤΑΙΡΙΚΟ ΚΕΦΑΛΑΙΟ	275.170	275.170	275.170
ΑΠΟΘΕΜΑΤΙΚΑ	266.274	266.274	266.274
ΑΔΙΑΝ.ΚΕΡΔΗ ΣΥΣΣ. ΖΗΜΙΕΣ	-251.784	-248.179	243.497
ΜΕΣΟ.& ΜΑΚΡΟ. ΥΠΟΧ.& ΠΡΟΒΛΕΨΕΙΣ	42.567	24.942	16.315
ΜΕΣΟΜΑΚΡ. ΥΠΟΧΡΕΩΣΕΙΣ	42.567	24.942	16.315
ΠΡΟΒΛΕΨΕΙΣ	0	0	0
ΒΡΑΧΥΠΡΟΘΕΣΜΕΣ ΥΠΟΧΡΕΩΣΕΙΣ	2.602.858	3.793.734	3.626.037
ΟΦΕΙΛΕΣ ΣΕ ΤΡΑΠ ΔΟΣΕΙΣ ΜΑΚΡ. ΔΑΝΕΙΩΝ	218.026	535.893	596.301
ΓΡΑΜ. ΠΛΗΡΩΤ ΠΡΟΜΗΘΕΥΤΕΣ ΠΙΣΤΩΤΕΣ	2.287.191	3.133.894	2.821.695
ΜΕΡΙΣΜΑΤΑ ΠΛΗΡ ΚΕΡΔΗ ΠΡΟΣ ΔΙΑΝΟΜΗ	0	0	0
ΛΟΙΠΕΣ ΥΠΟΧΡΕΩΣΕΙΣ	97.641	123.947	208.041
ΣΥΝΟΛΟ ΠΑΘΗΤΙΚΟΥ	2.935.086	4.111.940	4.427.294
01/01/2018	01/01/2019	01/01/2020	
ΑΠΟΤΕΛΕΣΜΑΤΑ ΧΡΗΣΕΩΣ	31/12/2018	31/12/2019	31/12/2020
ΚΥΚΛΟΣ ΕΡΓΑΣΙΩΝ (ΠΩΛΗΣΕΙΣ)	4.562.333	5.747.573	6.871.468
ΜΕΙΟΝ ΚΟΣΤΟΣ ΠΩΛΗΣΕΩΝ	2.572.083	3.543.627	4.080.297
ΜΙΚΤΟ ΚΕΡΔΟΣ	1.990.250	2.203.946	2.791.170
ΠΡΟΜΗΘΕΙΕΣ ΛΟΙΠΑ ΛΕΙΤ.ΕΣΟΔΑ	39.533	40.253	123.756
ΧΡΗΜΑΤΟΟΙΚΟΝΟΜΙΚΕΣ ΔΑΠΑΝΕΣ	30.566	31.246	46.124
ΛΟΙΠΑ ΛΕΙΤΟΥΡΓΙΚΑ ΕΞΟΔΑ	1.943.720	2.177.234	2.160.571
ΛΕΙΤΟΥΡΓΙΚΑ ΑΠΟΤΕΛΕΣΜΑΤΑ	55.497	35.719	708.232
ΜΗ ΛΕΙΤΟΥΡΓΙΚΑ ΕΣΟΔΑ	0	0	0
ΜΗ ΛΕΙΤΟΥΡΓΙΚΑ ΕΞΟΔΑ	0	0	0
ΑΠΟΣΒ.ΕΚΤΟΣ ΚΟΣΤ.ΠΩΛΗΘΕΝΤΩΝ	0	0	0
ΣΥΝΟΛΟ ΑΠΟΣΒΕΣΕΩΝ	109.255	116.349	134.574
ΑΠΟΣΒΕΣΕΙΣ ΜΕΣΑ ΣΤΟ ΚΟΣΤΟΣ	109.255	116.349	134.574
ΚΕΡΔΟΣ ΠΡΟ ΦΟΡΟΥ ΕΙΣΟΔΗΜΑΤΟΣ	161.401	872.738	0
ΕΒΙΤΔΑ	174.415	161.401	872.738
ΚΑΘΑΡΑ ΜΕΡΙΣΜΑΤΑ	0	0	0
ΦΟΡΟΣ ΕΙΣΟΔΗΜΑΤΟΣ	-45.067	-32.115	-216.555

ICAP CRIF Α.Ε.

ΣΕΛΙΔΑ: 2

ΚΩΔΙΚΟΣ ICAP CRIF: 278173
ΓΕΝΕΚΟΡ ΙΑΤΡΙΚΗ Α.Ε.**ΔΡΙΘΜΟΔΕΙΚΤΕΣ**

	2018	2019	2020
ΑΠΟΔΟΤΙΚΟΤΗΤΑ ΙΔΙΩΝ ΚΕΦΑΛΑΙΩΝ	55,72	297,59	0,00
ΑΠΟΔΟΤΙΚΟΤΗΤΑ ΑΠΑΣΧΟΛ. ΚΕΦΑΛΑΙΩΝ	5,50	21,22	0,00
ΠΕΡΙΘΩΡΙΟ ΜΙΚΤΟΥ ΚΕΡΔΟΥΣ	43,62	38,35	40,62
ΠΕΡΙΘΩΡΙΟ ΛΕΙΤΟΥΡΓΙΚΟΥ ΚΕΡΔΟΥΣ	1,22	0,62	10,31
ΠΕΡΙΘΩΡΙΟ ΚΑΘΑΡΟΥ ΚΕΡΔΟΥΣ	3,54	15,18	0,00
ΠΕΡΙΘΩΡΙΟ ΕΒΙΤΔΑ	3,82	2,81	12,70
ΣΧΕΣΗ ΞΕΝΩΝ ΠΡΟΣ ΙΔΙΑ ΚΕΦΑΛΑΙΑ	9,13	13,02	4,64
ΚΑΛΥΨΗ ΧΡΗΜΑΤΟΟΙΚΟΝΟΜΙΚΩΝ ΔΑΠΑΝΩΝ	6,28	28,93	1,00
ΒΡΑΧ. ΤΡΑΠΕΖ. ΔΑΝΕΙΣΜΟΣ ΠΡΟΣ ΙΔΙΑ ΚΕΦΑΛ.	75,27	182,73	75,97
ΓΕΝΙΚΗ ΡΕΥΣΤΟΤΗΤΑ	0,74	0,73	0,87
ΕΙΔΙΚΗ ΡΕΥΣΤΟΤΗΤΑ	0,74	0,73	0,87
ΤΑΜΕΙΑΚΗ ΡΕΥΣΤΟΤΗΤΑ	0,10	0,06	0,19
ΚΕΦΑΛΑΙΟ ΚΙΝΗΣΗΣ (ΣΕ €)	-673.033	-1.013.516	-478.234
Μ.Ο ΠΡΟΘΕΣΜΙΑΣ ΕΙΣΠΡΑΞΗΣ ΑΠΑΙΤΗΣΕΩΝ	80	129	109
Μ.Ο ΠΡΟΘΕΣΜΙΑΣ ΕΞΟΦΛΗΣΗΣ ΠΡΟΜΗΘΕΥΤΩΝ	325	323	252
ΚΥΚΛΟΦΟΡΙΑΚΗ ΤΑΧΥΤΗΤΑ ΑΠΟΘΕΜΑΤΩΝ	-	-	-
ΚΥΚΛΟΦΟΡΙΑΚΗ ΤΑΧΥΤΗΤΑ ΑΠΑΣΧ. ΚΕΦΑΛΑΙΩΝ	1,55	1,40	1,55
ΔΙΑΡΚΕΙΑ ΕΜΠΟΡΙΚΟΥ ΚΥΚΛΟΥ	-	-	-
ΔΕΙΚΤΗΣ ΠΑΓΙΟΠΟΙΗΣΗΣ	34,25	32,39	28,90
ΒΡΑΧ. ΤΡΑΠΕΖ. ΥΠΟΧΡΕΩΣΕΙΣ ΠΡΟΣ ΠΩΛΗΣΕΙΣ	4,78	9,32	8,68

ICAP CRIF A.E.

ΚΩΔΙΚΟΣ ICAP CRIF: 1006313

IN VITRO LABS A.E.

ΤΑ ΠΟΣΑ ΣΕ

ΣΕΛΙΔΑ: 1

	(€)	(€)	(€)
	31/12/2018	31/12/2019	31/12/2020
ΕΝΕΡΓΗΤΙΚΟ			
ΚΑΘΑΡΑ ΠΑΓΙΑ	148.298	136.037	141.080
ΓΗΠΕΔΑ ΟΙΚΟΠΕΔΑ	0	0	0
ΚΤΙΡΙΑ ΕΓΚΑΤΑΣΤΑΣΕΙΣ	280.478	292.523	329.122
ΜΗΧΑΝΙΚΟΣ ΕΞΟΠΛΙΣΜΟΣ	0	0	0
ΑΣΩΜ.ΑΚΙΝΗΤ. ΔΑΠ.ΠΟΛ.ΑΠΟΣΒ.	19.071	25.350	31.040
ΜΕΙΟΝ ΣΥΣΣΩΡΕΥΜΕΝΕΣ ΑΠΟΣΒΕΣΕΙΣ	201.913	233.185	270.108
ΑΠΟΣΒΕΣΕΙΣ ΚΤΙΡΙΩΝ-ΕΓΚΑΤΑΣΤΑΣΕΩΝ	190.351	216.131	247.018
ΑΠΟΣΒΕΣΕΙΣ ΜΗΧΑΝΟΛΟΓ.ΕΞΟΠΛΙΣΜΟΥ	0	0	0
ΑΠΟΣΒ.ΔΑΠ.ΠΟΛ.ΑΠΟΣΒ-ΑΣΩΜ.ΑΚΙΝ.	11.562	17.054	23.089
ΜΑΚΡΟΠΡΟΘΕΣΜΕΣ ΑΠΑΙΤΗΣΕΙΣ	50.663	51.349	51.026
ΣΥΜΜΕΤΟΧΕΣ	0	0	0
ΑΠΟΘΕΜΑΤΑ	100.869	121.251	158.981
ΕΤΟΙΜΑ ΠΡΟΙΟΝΤΑ ΕΜΠΟΡΕΥΜΑΤΑ	0	0	0
ΗΜΙΚΑΤΕΡΓΑΣΜΕΝΑ ΠΡΟΙΟΝΤΑ	0	0	0
ΥΛΕΣ ΥΛΙΚΑ	100.869	121.251	158.981
ΑΠΑΙΤΗΣΕΙΣ	1.408.372	1.420.679	1.625.260
ΑΠΑΙΤ.ΠΕΛΑΤΩΝ ΓΡΑΜΜ.ΕΙΣΠΡΑΚΤΕΑ	1.402.352	1.375.394	1.593.961
ΧΡΕΟΓΡΑΦΑ	0	0	0
ΛΟΙΠΕΣ ΑΠΑΙΤΗΣΕΙΣ	6.020	45.285	31.299
ΤΑΜΕΙΟ - ΤΡΑΠΕΖΕΣ	323.699	288.964	1.132.852
ΣΥΝΟΛΟ ΕΝΕΡΓΗΤΙΚΟΥ	1.981.238	1.966.932	3.058.173
ΠΑΘΗΤΙΚΟ			
ΙΔΙΑ ΚΕΦΑΛΑΙΑ	654.595	718.805	1.424.025
ΜΕΤΟΧΙΚΟ ΕΤΑΙΡΙΚΟ ΚΕΦΑΛΑΙΟ	300.000	300.000	300.000
ΑΠΟΘΕΜΑΤΙΚΑ	70.500	85.000	100.000
ΑΔΙΑΝ.ΚΕΡΔΗ ΣΥΣΣ. ΖΗΜΙΕΣ	284.095	333.805	1.024.025
ΜΕΣΟ.& ΜΑΚΡΟ. ΥΠΟΧ.& ΠΡΟΒΛΕΨΕΙΣ	0	0	0
ΜΕΣΟΜΑΚΡ. ΥΠΟΧΡΕΩΣΕΙΣ	0	0	0
ΠΡΟΒΛΕΨΕΙΣ	0	0	0
ΒΡΑΧΥΠΡΟΘΕΣΜΕΣ ΥΠΟΧΡΕΩΣΕΙΣ	1.326.643	1.248.127	1.634.149
ΟΦΕΙΛΕΣ ΣΕ ΤΡΑΠ ΔΟΣΕΙΣ ΜΑΚΡ. ΔΑΝΕΙΩΝ	0	0	0
ΓΡΑΜ. ΠΛΗΡΩΤ ΠΡΟΜΗΘΕΥΤΕΣ ΠΙΣΤΩΤΕΣ	1.143.728	1.084.426	1.210.623
ΜΕΡΙΣΜΑΤΑ ΠΛΗΡ ΚΕΡΔΗ ΠΡΟΣ ΔΙΑΝΟΜΗ	0	0	0
ΛΟΙΠΕΣ ΥΠΟΧΡΕΩΣΕΙΣ	182.916	163.701	423.526
ΣΥΝΟΛΟ ΠΑΘΗΤΙΚΟΥ	1.981.238	1.966.932	3.058.173
ΑΠΟΤΕΛΕΣΜΑΤΑ ΧΡΗΣΕΩΣ			
01/01/2018	31/12/2018	01/01/2019	31/12/2019
ΚΥΚΛΟΣ ΕΡΓΑΣΙΩΝ (ΠΩΛΗΣΕΙΣ)	4.376.326	4.683.117	6.285.446
ΜΕΙΟΝ ΚΟΣΤΟΣ ΠΩΛΗΣΕΩΝ	3.424.457	3.727.601	4.417.488
ΜΙΚΤΟ ΚΕΡΔΟΣ	951.869	955.517	1.867.958
ΠΡΟΜΗΘΕΙΕΣ ΛΟΙΠΑ ΛΕΙΤ.ΕΣΟΔΑ	390	29.231	1.473
ΧΡΗΜΑΤΟΟΙΚΟΝΟΜΙΚΕΣ ΔΑΠΑΝΕΣ	1.639	1.286	1.741
ΛΟΙΠΑ ΛΕΙΤΟΥΡΓΙΚΑ ΕΞΟΔΑ	556.112	630.541	612.752
ΛΕΙΤΟΥΡΓΙΚΑ ΑΠΟΤΕΛΕΣΜΑΤΑ	394.508	352.920	1.254.938
ΜΗ ΛΕΙΤΟΥΡΓΙΚΑ ΕΣΟΔΑ	0	0	0
ΜΗ ΛΕΙΤΟΥΡΓΙΚΑ ΕΞΟΔΑ	0	0	0
ΑΠΟΣΒ.ΕΚΤΟΣ ΚΟΣΤ.ΠΩΛΗΘΕΝΤΩΝ	0	0	0
ΣΥΝΟΛΟ ΑΠΟΣΒΕΣΕΩΝ	24.468	31.271	42.048
ΑΠΟΣΒΕΣΕΙΣ ΜΕΣΑ ΣΤΟ ΚΟΣΤΟΣ	24.468	31.271	42.048
ΚΕΡΔΟΣ ΠΡΟ ΦΟΡΟΥ ΕΙΣΟΔΗΜΑΤΟΣ	394.508	352.920	1.254.938
ΕΒΙΤΔΑ	420.576	383.519	1.298.620
ΚΑΘΑΡΑ ΜΕΡΙΣΜΑΤΑ	0	0	0
ΦΟΡΟΣ ΕΙΣΟΔΗΜΑΤΟΣ	-121.773	-88.710	-309.718

ICAP CRIF Α.Ε.

ΣΕΛΙΔΑ: 2

ΚΩΔΙΚΟΣ ICAP CRIF: 1006313
IN VITRO LABS A.E.**ΔΡΙΘΜΟΔΕΙΚΤΕΣ**

	2018	2019	2020
ΑΠΟΔΟΤΙΚΟΤΗΤΑ ΙΔΙΩΝ ΚΕΦΑΛΑΙΩΝ	60,27	49,10	88,13
ΑΠΟΔΟΤΙΚΟΤΗΤΑ ΑΠΑΣΧΟΛ. ΚΕΦΑΛΑΙΩΝ	19,91	17,94	41,04
ΠΕΡΙΘΩΡΙΟ ΜΙΚΤΟΥ ΚΕΡΔΟΥΣ	21,75	20,40	29,72
ΠΕΡΙΘΩΡΙΟ ΛΕΙΤΟΥΡΓΙΚΟΥ ΚΕΡΔΟΥΣ	9,01	7,54	19,97
ΠΕΡΙΘΩΡΙΟ ΚΑΘΑΡΟΥ ΚΕΡΔΟΥΣ	9,01	7,54	19,97
ΠΕΡΙΘΩΡΙΟ ΕΒΙΤΔΑ	9,61	8,19	20,66
ΣΧΕΣΗ ΞΕΝΩΝ ΠΡΟΣ ΙΔΙΑ ΚΕΦΑΛΑΙΑ	2,03	1,74	1,15
ΚΑΛΥΨΗ ΧΡΗΜΑΤΟΟΙΚΟΝΟΜΙΚΩΝ ΔΑΠΑΝΩΝ	241,70	275,43	721,81
ΒΡΑΧ. ΤΡΑΠΕΖ. ΔΑΝΕΙΣΜΟΣ ΠΡΟΣ ΙΔΙΑ ΚΕΦΑΛ.	-	-	-
ΓΕΝΙΚΗ ΡΕΥΣΤΟΤΗΤΑ	1,38	1,47	1,79
ΕΙΔΙΚΗ ΡΕΥΣΤΟΤΗΤΑ	1,31	1,37	1,69
ΤΑΜΕΙΑΚΗ ΡΕΥΣΤΟΤΗΤΑ	0,24	0,23	0,69
ΚΕΦΑΛΑΙΟ ΚΙΝΗΣΗΣ (ΣΕ €)	506.297	582.767	1.282.944
Μ.Ο ΠΡΟΘΕΣΜΙΑΣ ΕΙΣΠΡΑΞΗΣ ΑΠΑΙΤΗΣΕΩΝ	117	107	93
Μ.Ο ΠΡΟΘΕΣΜΙΑΣ ΕΞΟΦΛΗΣΗΣ ΠΡΟΜΗΘΕΥΤΩΝ	122	106	100
ΚΥΚΛΟΦΟΡΙΑΚΗ ΤΑΧΥΤΗΤΑ ΑΠΟΘΕΜΑΤΩΝ	11	12	13
ΚΥΚΛΟΦΟΡΙΑΚΗ ΤΑΧΥΤΗΤΑ ΑΠΑΣΧ. ΚΕΦΑΛΑΙΩΝ	2,21	2,38	2,06
ΔΙΑΡΚΕΙΑ ΕΜΠΟΡΙΚΟΥ ΚΥΚΛΟΥ	6	13	6
ΔΕΙΚΤΗΣ ΠΑΓΙΟΠΟΙΗΣΗΣ	7,49	6,92	4,61
ΒΡΑΧ. ΤΡΑΠΕΖ. ΥΠΟΧΡΕΩΣΕΙΣ ΠΡΟΣ ΠΩΛΗΣΕΙΣ	-	-	-

ICAP CRIF Α.Ε.

ΚΩΔΙΚΟΣ ICAP CRIF: 1077378

LABNET ΙΑΤΡΙΚΗ Α.Ε.

ΤΑ ΠΟΣΑ ΣΕ

ΣΕΛΙΔΑ: 1

	(€)	(€)	(€)
	31/12/2018	31/12/2019	31/12/2020
ΕΝΕΡΓΗΤΙΚΟ			
ΚΑΘΑΡΑ ΠΑΓΙΑ	220.167	287.259	321.199
ΓΗΠΕΔΑ ΟΙΚΟΠΕΔΑ	0	0	0
ΚΤΙΡΙΑ ΕΓΚΑΤΑΣΤΑΣΕΙΣ	261.580	346.393	436.131
ΜΗΧΑΝΙΚΟΣ ΕΞΟΠΛΙΣΜΟΣ	20.869	24.293	32.230
ΑΣΩΜ.ΑΚΙΝΗΤ. ΔΑΠ.ΠΟΛ.ΑΠΟΣΒ.	96.401	129.345	129.345
ΜΕΙΟΝ ΣΥΣΣΩΡΕΥΜΕΝΕΣ ΑΠΟΣΒΕΣΕΙΣ	164.457	218.547	282.282
ΑΠΟΣΒΕΣΕΙΣ ΚΤΙΡΙΩΝ-ΕΓΚΑΤΑΣΤΑΣΕΩΝ	118.217	153.960	192.530
ΑΠΟΣΒΕΣΕΙΣ ΜΗΧΑΝΟΛΟΓ.ΕΞΟΠΛΙΣΜΟΥ	10.450	14.318	19.385
ΑΠΟΣΒ.ΔΑΠ.ΠΟΛ.ΑΠΟΣΒ-ΑΣΩΜ.ΑΚΙΝ.	35.790	50.268	70.367
ΜΑΚΡΟΠΡΟΘΕΣΜΕΣ ΑΠΑΙΤΗΣΕΙΣ	5.774	5.774	5.774
ΣΥΜΜΕΤΟΧΕΣ	0	0	0
ΑΠΟΘΕΜΑΤΑ	95.619	365.202	167.359
ΕΤΟΙΜΑ ΠΡΟΙΟΝΤΑ ΕΜΠΟΡΕΥΜΑΤΑ	0	0	167.359
ΗΜΙΚΑΤΕΡΓΑΣΜΕΝΑ ΠΡΟΙΟΝΤΑ	0	0	0
ΥΛΕΣ ΥΛΙΚΑ	95.619	365.202	0
ΑΠΑΙΤΗΣΕΙΣ	907.367	1.734.312	3.067.457
ΑΠΑΙΤ.ΠΕΛΑΤΩΝ ΓΡΑΜΜ.ΕΙΣΠΡΑΚΤΕΑ	904.900	1.728.712	2.496.002
ΧΡΕΟΓΡΑΦΑ	0	0	0
ΛΟΙΠΕΣ ΑΠΑΙΤΗΣΕΙΣ	2.467	5.600	571.455
ΤΑΜΕΙΟ - ΤΡΑΠΕΖΕΣ	488.312	580.384	2.097.811
ΣΥΝΟΛΟ ΕΝΕΡΓΗΤΙΚΟΥ	1.711.466	2.967.156	5.653.827
ΠΑΘΗΤΙΚΟ			
ΙΔΙΑ ΚΕΦΑΛΑΙΑ	440.799	527.704	2.106.274
ΜΕΤΟΧΙΚΟ ΕΤΑΙΡΙΚΟ ΚΕΦΑΛΑΙΟ	275.000	275.000	275.000
ΑΠΟΘΕΜΑΤΙΚΑ	9.585	13.931	92.999
ΑΔΙΑΝ.ΚΕΡΔΗ ΣΥΣΣ. ΖΗΜΙΕΣ	156.214	238.773	1.738.274
ΜΕΣΟ.& ΜΑΚΡΟ. ΥΠΟΧ.& ΠΡΟΒΛΕΨΕΙΣ	0	465.781	579.581
ΜΕΣΟΜΑΚΡ. ΥΠΟΧΡΕΩΣΕΙΣ	0	465.781	579.581
ΠΡΟΒΛΕΨΕΙΣ	0	0	0
ΒΡΑΧΥΠΡΟΘΕΣΜΕΣ ΥΠΟΧΡΕΩΣΕΙΣ	1.270.666	1.973.671	2.967.972
ΟΦΕΙΛΕΣ ΣΕ ΤΡΑΠ ΔΟΣΕΙΣ ΜΑΚΡ. ΔΑΝΕΙΩΝ	8.240	1.232	0
ΓΡΑΜ. ΠΛΗΡΩΤ ΠΡΟΜΗΘΕΥΤΕΣ ΠΙΣΤΩΤΕΣ	955.629	1.122.477	1.401.753
ΜΕΡΙΣΜΑΤΑ ΠΛΗΡ ΚΕΡΔΗ ΠΡΟΣ ΔΙΑΝΟΜΗ	0	0	0
ΛΟΙΠΕΣ ΥΠΟΧΡΕΩΣΕΙΣ	306.797	849.962	1.566.219
ΣΥΝΟΛΟ ΠΑΘΗΤΙΚΟΥ	1.711.466	2.967.156	5.653.827
ΑΠΟΤΕΛΕΣΜΑΤΑ ΧΡΗΣΕΩΣ	01/01/2018	01/01/2019	01/01/2020
	31/12/2018	31/12/2019	31/12/2020
ΚΥΚΛΟΣ ΕΡΓΑΣΙΩΝ (ΠΩΛΗΣΕΙΣ)	3.149.979	3.841.950	7.584.816
ΜΕΙΟΝ ΚΟΣΤΟΣ ΠΩΛΗΣΕΩΝ	1.203.865	1.532.234	3.164.587
ΜΙΚΤΟ ΚΕΡΔΟΣ	1.946.114	2.309.716	4.420.230
ΠΡΟΜΗΘΕΙΕΣ ΛΟΙΠΑ ΛΕΙΤ.ΕΣΟΔΑ	33.436	143.658	185.103
ΧΡΗΜΑΤΟΟΙΚΟΝΟΜΙΚΕΣ ΔΑΠΑΝΕΣ	3.325	3.539	8.148
ΛΟΙΠΑ ΛΕΙΤΟΥΡΓΙΚΑ ΕΞΟΔΑ	1.850.455	2.360.325	2.512.628
ΛΕΙΤΟΥΡΓΙΚΑ ΑΠΟΤΕΛΕΣΜΑΤΑ	125.770	89.511	2.084.557
ΜΗ ΛΕΙΤΟΥΡΓΙΚΑ ΕΣΟΔΑ	0	0	0
ΜΗ ΛΕΙΤΟΥΡΓΙΚΑ ΕΞΟΔΑ	0	0	0
ΑΠΟΣΒ.ΕΚΤΟΣ ΚΟΣΤ.ΠΩΛΗΘΕΝΤΩΝ	0	0	0
ΣΥΝΟΛΟ ΑΠΟΣΒΕΣΕΩΝ	15.069	218.547	63.735
ΑΠΟΣΒΕΣΕΙΣ ΜΕΣΑ ΣΤΟ ΚΟΣΤΟΣ	15.069	218.547	63.735
ΚΕΡΔΟΣ ΠΡΟ ΦΟΡΟΥ ΕΙΣΟΔΗΜΑΤΟΣ	125.770	89.511	2.084.557
ΕΒΙΤΔΑ	143.522	311.136	2.156.158
ΚΑΘΑΡΑ ΜΕΡΙΣΜΑΤΑ	0	0	0
ΦΟΡΟΣ ΕΙΣΟΔΗΜΑΤΟΣ	-54.196	-25.647	-505.987

ICAP CRIF Α.Ε.

ΚΩΔΙΚΟΣ ICAP CRIF: 1077378**LABNET ΙΑΤΡΙΚΗ Α.Ε.**

ΣΕΛΙΔΑ: 2

ΔΡΙΘΜΟΔΕΙΚΤΕΣ

	2018	2019	2020
ΑΠΟΔΟΤΙΚΟΤΗΤΑ ΙΔΙΩΝ ΚΕΦΑΛΑΙΩΝ	28,53	16,96	98,97
ΑΠΟΔΟΤΙΚΟΤΗΤΑ ΑΠΑΣΧΟΛ. ΚΕΦΑΛΑΙΩΝ	7,35	3,02	36,87
ΠΕΡΙΘΩΡΙΟ ΜΙΚΤΟΥ ΚΕΡΔΟΥΣ	61,78	60,12	58,28
ΠΕΡΙΘΩΡΙΟ ΛΕΙΤΟΥΡΓΙΚΟΥ ΚΕΡΔΟΥΣ	3,99	2,33	27,48
ΠΕΡΙΘΩΡΙΟ ΚΑΘΑΡΟΥ ΚΕΡΔΟΥΣ	3,99	2,33	27,48
ΠΕΡΙΘΩΡΙΟ ΕΒΙΤΔΑ	4,56	8,10	28,43
ΣΧΕΣΗ ΞΕΝΩΝ ΠΡΟΣ ΙΔΙΑ ΚΕΦΑΛΑΙΑ	2,88	4,62	1,68
ΚΑΛΥΨΗ ΧΡΗΜΑΤΟΟΙΚΟΝΟΜΙΚΩΝ ΔΑΠΑΝΩΝ	38,83	26,29	256,84
ΒΡΑΧ. ΤΡΑΠΕΖ. ΔΑΝΕΙΣΜΟΣ ΠΡΟΣ ΙΔΙΑ ΚΕΦΑΛ.	1,87	0,23	-
ΓΕΝΙΚΗ ΡΕΥΣΤΟΤΗΤΑ	1,17	1,36	1,80
ΕΙΔΙΚΗ ΡΕΥΣΤΟΤΗΤΑ	1,10	1,17	1,74
ΤΑΜΕΙΑΚΗ ΡΕΥΣΤΟΤΗΤΑ	0,38	0,29	0,71
ΚΕΦΑΛΑΙΟ ΚΙΝΗΣΗΣ (ΣΕ €)	220.632	706.227	2.364.655
Μ.Ο ΠΡΟΘΕΣΜΙΑΣ ΕΙΣΠΡΑΞΗΣ ΑΠΑΙΤΗΣΕΩΝ	105	164	120
Μ.Ο ΠΡΟΘΕΣΜΙΑΣ ΕΞΟΦΛΗΣΗΣ ΠΡΟΜΗΘΕΥΤΩΝ	290	267	162
ΚΥΚΛΟΦΟΡΙΑΚΗ ΤΑΧΥΤΗΤΑ ΑΠΟΘΕΜΑΤΩΝ	29	87	19
ΚΥΚΛΟΦΟΡΙΑΚΗ ΤΑΧΥΤΗΤΑ ΑΠΑΣΧ. ΚΕΦΑΛΑΙΩΝ	1,84	1,29	1,34
ΔΙΑΡΚΕΙΑ ΕΜΠΟΡΙΚΟΥ ΚΥΚΛΟΥ	-156	-16	-22
ΔΕΙΚΤΗΣ ΠΑΓΙΟΠΟΙΗΣΗΣ	12,86	9,68	5,68
ΒΡΑΧ. ΤΡΑΠΕΖ. ΥΠΟΧΡΕΩΣΕΙΣ ΠΡΟΣ ΠΩΛΗΣΕΙΣ	0,26	0,03	-

ICAP CRIF Α.Ε.

ΚΩΔΙΚΟΣ ICAP CRIF: 248929

LABOGEN Α.Ε.

ΤΑ ΠΟΣΑ ΣΕ

ΕΝΕΡΓΗΤΙΚΟ

	(€) 31/12/2018	(€) 31/12/2019	(€) 31/12/2020
ΚΑΘΑΡΑ ΠΑΓΙΑ	30.274	180.037	193.229
ΓΗΠΕΔΑ ΟΙΚΟΠΕΔΑ	0	0	0
ΚΤΙΡΙΑ ΕΓΚΑΤΑΣΤΑΣΕΙΣ	128.683	218.543	164.148
ΜΗΧΑΝΙΚΟΣ ΕΞΟΠΛΙΣΜΟΣ	88.763	46.287	116.236
ΑΣΩΜ.ΑΚΙΝΗΤ. ΔΑΠ.ΠΟΛ.ΑΠΟΣΒ.	6.233	6.233	6.233
ΜΕΙΟΝ ΣΥΣΣΩΡΕΥΜΕΝΕΣ ΑΠΟΣΒΕΣΕΙΣ	198.122	215.629	218.057
ΑΠΟΣΒΕΣΕΙΣ ΚΤΙΡΙΩΝ-ΕΓΚΑΤΑΣΤΑΣΕΩΝ	110.184	180.904	137.675
ΑΠΟΣΒΕΣΕΙΣ ΜΗΧΑΝΟΛΟΓ.ΕΞΟΠΛΙΣΜΟΥ	81.706	28.491	74.149
ΑΠΟΣΒ.ΔΑΠ.ΠΟΛ.ΑΠΟΣΒ-ΑΣΩΜ.ΑΚΙΝ.	6.233	6.233	6.233
ΜΑΚΡΟΠΡΟΘΕΣΜΕΣ ΑΠΑΙΤΗΣΕΙΣ	4.717	124.603	124.669
ΣΥΜΜΕΤΟΧΕΣ	0	0	0
ΑΠΟΘΕΜΑΤΑ	0	0	0
ΕΤΟΙΜΑ ΠΡΟΙΟΝΤΑ ΕΜΠΟΡΕΥΜΑΤΑ	0	0	0
ΗΜΙΚΑΤΕΡΓΑΣΜΕΝΑ ΠΡΟΙΟΝΤΑ	0	0	0
ΥΛΕΣ ΥΛΙΚΑ	0	0	0
ΑΠΑΙΤΗΣΕΙΣ	2.126.046	2.243.509	2.513.914
ΑΠΑΙΤ.ΠΕΛΑΤΩΝ ΓΡΑΜΜ.ΕΙΣΠΡΑΚΤΕΑ	1.582.096	1.911.596	2.089.724
ΧΡΕΟΓΡΑΦΑ	0	0	0
ΛΟΙΠΕΣ ΑΠΑΙΤΗΣΕΙΣ	543.951	331.913	424.190
ΤΑΜΕΙΟ - ΤΡΑΠΕΖΕΣ	402.252	537.955	956.496
ΣΥΝΟΛΟ ΕΝΕΡΓΗΤΙΚΟΥ	2.558.572	2.961.501	3.663.639

ΠΑΘΗΤΙΚΟ

ΙΔΙΑ ΚΕΦΑΛΑΙΑ	1.399.167	1.762.077	2.330.728
ΜΕΤΟΧΙΚΟ ΕΤΑΙΡΙΚΟ ΚΕΦΑΛΑΙΟ	300.000	465.000	666.000
ΑΠΟΘΕΜΑΤΙΚΑ	113.011	113.011	113.011
ΑΔΙΑΝ.ΚΕΡΔΗ ΣΥΣΣ. ΖΗΜΙΕΣ	986.156	1.184.066	1.551.717
ΜΕΣΟ.& ΜΑΚΡΟ. ΥΠΟΧ.& ΠΡΟΒΛΕΨΕΙΣ	253.906	330.898	330.898
ΜΕΣΟΜΑΚΡ. ΥΠΟΧΡΕΩΣΕΙΣ	253.906	330.898	330.898
ΠΡΟΒΛΕΨΕΙΣ	0	0	0
ΒΡΑΧΥΠΡΟΘΕΣΜΕΣ ΥΠΟΧΡΕΩΣΕΙΣ	905.499	868.525	1.002.012
ΟΦΕΙΛΕΣ ΣΕ ΤΡΑΠ ΔΟΣΕΙΣ ΜΑΚΡ. ΔΑΝΕΙΩΝ	76.992	0	60.791
ΓΡΑΜ. ΠΛΗΡΩΤ ΠΡΟΜΗΘΕΥΤΕΣ ΠΙΣΤΩΤΕΣ	726.320	695.772	705.382
ΜΕΡΙΣΜΑΤΑ ΠΛΗΡ ΚΕΡΔΗ ΠΡΟΣ ΔΙΑΝΟΜΗ	0	0	0
ΛΟΙΠΕΣ ΥΠΟΧΡΕΩΣΕΙΣ	102.186	172.753	235.838
ΣΥΝΟΛΟ ΠΑΘΗΤΙΚΟΥ	2.558.572	2.961.501	3.663.639

01/01/2018**01/01/2019****01/01/2020****ΑΠΟΤΕΛΕΣΜΑΤΑ ΧΡΗΣΕΩΣ****31/12/2018****31/12/2019****31/12/2020**

ΚΥΚΛΟΣ ΕΡΓΑΣΙΩΝ (ΠΩΛΗΣΕΙΣ)	3.391.009	3.559.446	4.059.586
ΜΕΙΟΝ ΚΟΣΤΟΣ ΠΩΛΗΣΕΩΝ	0	0	0
ΜΙΚΤΟ ΚΕΡΔΟΣ	3.391.009	3.559.446	4.059.586
ΠΡΟΜΗΘΕΙΕΣ ΛΟΙΠΑ ΛΕΙΤ.ΕΣΟΔΑ	0	9.481	5.190
ΧΡΗΜΑΤΟΟΙΚΟΝΟΜΙΚΕΣ ΔΑΠΑΝΕΣ	1.498	1.841	1.544
ΛΟΙΠΑ ΛΕΙΤΟΥΡΓΙΚΑ ΕΞΟΔΑ	3.366.591	3.306.678	3.577.910
ΛΕΙΤΟΥΡΓΙΚΑ ΑΠΟΤΕΛΕΣΜΑΤΑ	22.919	260.408	485.322
ΜΗ ΛΕΙΤΟΥΡΓΙΚΑ ΕΣΟΔΑ	0	0	0
ΜΗ ΛΕΙΤΟΥΡΓΙΚΑ ΕΞΟΔΑ	0	0	0
ΑΠΟΣΒ.ΕΚΤΟΣ ΚΟΣΤ.ΠΩΛΗΘΕΝΤΩΝ	0	0	0
ΣΥΝΟΛΟ ΑΠΟΣΒΕΣΕΩΝ	11.815	17.506	14.116
ΑΠΟΣΒΕΣΕΙΣ ΜΕΣΑ ΣΤΟ ΚΟΣΤΟΣ	11.815	17.506	14.116
ΚΕΡΔΟΣ ΠΡΟ ΦΟΡΟΥ ΕΙΣΟΔΗΜΑΤΟΣ	22.919	260.408	485.322
ΕΒΙΤΔΑ	36.232	279.729	500.982
ΚΑΘΑΡΑ ΜΕΡΙΣΜΑΤΑ	0	0	0
ΦΟΡΟΣ ΕΙΣΟΔΗΜΑΤΟΣ	-7.637	-62.498	-117.671

ICAP CRIF Α.Ε.

ΣΕΛΙΔΑ: 2

ΚΩΔΙΚΟΣ ICAP CRIF: 248929**LABOGEN Α.Ε.****ΔΡΙΘΜΟΔΕΙΚΤΕΣ**

	2018	2019	2020
ΑΠΟΔΟΤΙΚΟΤΗΤΑ ΙΔΙΩΝ ΚΕΦΑΛΑΙΩΝ	1,64	14,78	20,82
ΑΠΟΔΟΤΙΚΟΤΗΤΑ ΑΠΑΣΧΟΛ. ΚΕΦΑΛΑΙΩΝ	0,90	8,79	13,25
ΠΕΡΙΘΩΡΙΟ ΜΙΚΤΟΥ ΚΕΡΔΟΥΣ	-	-	-
ΠΕΡΙΘΩΡΙΟ ΛΕΙΤΟΥΡΓΙΚΟΥ ΚΕΡΔΟΥΣ	0,68	7,32	11,95
ΠΕΡΙΘΩΡΙΟ ΚΑΘΑΡΟΥ ΚΕΡΔΟΥΣ	0,68	7,32	11,95
ΠΕΡΙΘΩΡΙΟ ΕΒΙΤΔΑ	1,07	7,86	12,34
ΣΧΕΣΗ ΞΕΝΩΝ ΠΡΟΣ ΙΔΙΑ ΚΕΦΑΛΑΙΑ	0,83	0,68	0,57
ΚΑΛΥΨΗ ΧΡΗΜΑΤΟΟΙΚΟΝΟΜΙΚΩΝ ΔΑΠΑΝΩΝ	16,30	142,45	315,33
ΒΡΑΧ. ΤΡΑΠΕΖ. ΔΑΝΕΙΣΜΟΣ ΠΡΟΣ ΙΔΙΑ ΚΕΦΑΛ.	5,50	-	2,61
ΓΕΝΙΚΗ ΡΕΥΣΤΟΤΗΤΑ	2,79	3,20	3,46
ΕΙΔΙΚΗ ΡΕΥΣΤΟΤΗΤΑ	2,79	3,20	3,46
ΤΑΜΕΙΑΚΗ ΡΕΥΣΤΟΤΗΤΑ	0,44	0,62	0,95
ΚΕΦΑΛΑΙΟ ΚΙΝΗΣΗΣ (ΣΕ €)	1.622.799	1.912.939	2.468.398
Μ.Ο ΠΡΟΘΕΣΜΙΑΣ ΕΙΣΠΡΑΞΗΣ ΑΠΑΙΤΗΣΕΩΝ	170	196	188
Μ.Ο ΠΡΟΘΕΣΜΙΑΣ ΕΞΟΦΛΗΣΗΣ ΠΡΟΜΗΘΕΥΤΩΝ	-	-	-
ΚΥΚΛΟΦΟΡΙΑΚΗ ΤΑΧΥΤΗΤΑ ΑΠΟΘΕΜΑΤΩΝ	-	-	-
ΚΥΚΛΟΦΟΡΙΑΚΗ ΤΑΧΥΤΗΤΑ ΑΠΑΣΧ. ΚΕΦΑΛΑΙΩΝ	1,33	1,20	1,11
ΔΙΑΡΚΕΙΑ ΕΜΠΟΡΙΚΟΥ ΚΥΚΛΟΥ	-	-	-
ΔΕΙΚΤΗΣ ΠΑΓΙΟΠΟΙΗΣΗΣ	1,18	6,08	5,27
ΒΡΑΧ. ΤΡΑΠΕΖ. ΥΠΟΧΡΕΩΣΕΙΣ ΠΡΟΣ ΠΩΛΗΣΕΙΣ	2,27	-	1,50

ICAP CRIF A.E.

ΚΩΔΙΚΟΣ ICAP CRIF: 872018**LABZ A TO Z MEDICAL SOLUTIONS A.E.**

ΤΑ ΠΟΣΑ ΣΕ

ΣΕΛΙΔΑ: 1

	(€)	(€)	(€)
	31/12/2018	31/12/2019	31/12/2020
ΕΝΕΡΓΗΤΙΚΟ			
ΚΑΘΑΡΑ ΠΑΓΙΑ	116.563	219.874	254.141
ΓΗΠΕΔΑ ΟΙΚΟΠΕΔΑ	0	0	0
ΚΤΙΡΙΑ ΕΓΚΑΤΑΣΤΑΣΕΙΣ	213.348	248.098	279.577
ΜΗΧΑΝΙΚΟΣ ΕΞΟΠΛΙΣΜΟΣ	11.909	61.137	75.179
ΑΣΩΜ.ΑΚΙΝΗΤ. ΔΑΠ.ΠΟΛ.ΑΠΟΣΒ.	18.154	64.769	82.425
ΜΕΙΟΝ ΣΥΣΣΩΡΕΥΜΕΝΕΣ ΑΠΟΣΒΕΣΕΙΣ	126.848	154.131	183.040
ΑΠΟΣΒΕΣΕΙΣ ΚΤΙΡΙΩΝ-ΕΓΚΑΤΑΣΤΑΣΕΩΝ	96.785	115.133	136.992
ΑΠΟΣΒΕΣΕΙΣ ΜΗΧΑΝΟΛΟΓ.ΕΞΟΠΛΙΣΜΟΥ	11.909	16.182	22.262
ΑΠΟΣΒ.ΔΑΠ.ΠΟΛ.ΑΠΟΣΒ-ΑΣΩΜ.ΑΚΙΝ.	18.154	22.816	23.787
ΜΑΚΡΟΠΡΟΘΕΣΜΕΣ ΑΠΑΙΤΗΣΕΙΣ	0	0	0
ΣΥΜΜΕΤΟΧΕΣ	0	0	0
ΑΠΟΘΕΜΑΤΑ	30.186	32.533	88.256
ΕΤΟΙΜΑ ΠΡΟΙΟΝΤΑ ΕΜΠΟΡΕΥΜΑΤΑ	0	0	0
ΗΜΙΚΑΤΕΡΓΑΣΜΕΝΑ ΠΡΟΙΟΝΤΑ	0	0	0
ΥΛΕΣ ΥΛΙΚΑ	30.186	32.533	88.256
ΑΠΑΙΤΗΣΕΙΣ	920.802	1.000.731	1.078.560
ΑΠΑΙΤ.ΠΕΛΑΤΩΝ ΓΡΑΜΜ.ΕΙΣΠΡΑΚΤΕΑ	662.627	712.529	1.049.817
ΧΡΕΟΓΡΑΦΑ	0	0	0
ΛΟΙΠΕΣ ΑΠΑΙΤΗΣΕΙΣ	258.176	288.202	28.744
ΤΑΜΕΙΟ - ΤΡΑΠΕΖΕΣ	148.986	147.326	333.471
ΣΥΝΟΛΟ ΕΝΕΡΓΗΤΙΚΟΥ	1.216.537	1.400.464	1.754.429
ΠΑΘΗΤΙΚΟ			
ΙΔΙΑ ΚΕΦΑΛΑΙΑ	573.126	606.166	353.976
ΜΕΤΟΧΙΚΟ ΕΤΑΙΡΙΚΟ ΚΕΦΑΛΑΙΟ	60.000	60.000	210.000
ΑΠΟΘΕΜΑΤΙΚΑ	22.267	22.267	22.267
ΑΔΙΑΝ.ΚΕΡΔΗ ΣΥΣΣ. ΖΗΜΙΕΣ	490.859	523.899	121.709
ΜΕΣΟ.& ΜΑΚΡΟ. ΥΠΟΧ.& ΠΡΟΒΛΕΨΕΙΣ	115.736	133.790	169.499
ΜΕΣΟΜΑΚΡ. ΥΠΟΧΡΕΩΣΕΙΣ	115.736	133.790	169.499
ΠΡΟΒΛΕΨΕΙΣ	0	0	0
ΒΡΑΧΥΠΡΟΘΕΣΜΕΣ ΥΠΟΧΡΕΩΣΕΙΣ	527.675	660.508	1.230.953
ΟΦΕΙΛΕΣ ΣΕ ΤΡΑΠ ΔΟΣΕΙΣ ΜΑΚΡ. ΔΑΝΕΙΩΝ	29.776	39.691	157.347
ΓΡΑΜ. ΠΛΗΡΩΤ ΠΡΟΜΗΘΕΥΤΕΣ ΠΙΣΤΩΤΕΣ	398.191	561.297	870.505
ΜΕΡΙΣΜΑΤΑ ΠΛΗΡ ΚΕΡΔΗ ΠΡΟΣ ΔΙΑΝΟΜΗ	0	0	0
ΛΟΙΠΕΣ ΥΠΟΧΡΕΩΣΕΙΣ	99.707	59.521	203.101
ΣΥΝΟΛΟ ΠΑΘΗΤΙΚΟΥ	1.216.537	1.400.464	1.754.429
ΑΠΟΤΕΛΕΣΜΑΤΑ ΧΡΗΣΕΩΣ			
01/01/2018	01/01/2019	01/01/2020	
31/12/2018	31/12/2019	31/12/2020	
ΚΥΚΛΟΣ ΕΡΓΑΣΙΩΝ (ΠΩΛΗΣΕΙΣ)	1.539.377	1.773.126	2.558.204
ΜΕΙΟΝ ΚΟΣΤΟΣ ΠΩΛΗΣΕΩΝ	746.272	929.508	1.370.850
ΜΙΚΤΟ ΚΕΡΔΟΣ	793.105	843.619	1.187.353
ΠΡΟΜΗΘΕΙΕΣ ΛΟΙΠΑ ΛΕΙΤ.ΕΣΟΔΑ	18.875	10.982	18.503
ΧΡΗΜΑΤΟΟΙΚΟΝΟΜΙΚΕΣ ΔΑΠΑΝΕΣ	3.624	9.115	12.940
ΛΟΙΠΑ ΛΕΙΤΟΥΡΓΙΚΑ ΕΞΟΔΑ	708.446	760.884	1.062.550
ΛΕΙΤΟΥΡΓΙΚΑ ΑΠΟΤΕΛΕΣΜΑΤΑ	99.910	84.602	130.366
ΜΗ ΛΕΙΤΟΥΡΓΙΚΑ ΕΣΟΔΑ	0	0	0
ΜΗ ΛΕΙΤΟΥΡΓΙΚΑ ΕΞΟΔΑ	0	0	0
ΑΠΟΣΒ.ΕΚΤΟΣ ΚΟΣΤ.ΠΩΛΗΘΕΝΤΩΝ	0	0	0
ΣΥΝΟΛΟ ΑΠΟΣΒΕΣΕΩΝ	29.600	28.283	29.885
ΑΠΟΣΒΕΣΕΙΣ ΜΕΣΑ ΣΤΟ ΚΟΣΤΟΣ	29.600	28.283	29.885
ΚΕΡΔΟΣ ΠΡΟ ΦΟΡΟΥ ΕΙΣΟΔΗΜΑΤΟΣ	99.910	84.602	130.366
ΕΒΙΤΔΑ	133.134	122.000	173.191
ΚΑΘΑΡΑ ΜΕΡΙΣΜΑΤΑ	0	0	0
ΦΟΡΟΣ ΕΙΣΟΔΗΜΑΤΟΣ	0	0	-32.556

ICAP CRIF A.E.

ΣΕΛΙΔΑ: 2

ΚΩΔΙΚΟΣ ICAP CRIF: 872018**LABZ A TO Z MEDICAL SOLUTIONS A.E.****ΑΡΙΘΜΟΔΕΙΚΤΕΣ**

	2018	2019	2020
ΑΠΟΔΟΤΙΚΟΤΗΤΑ ΙΔΙΩΝ ΚΕΦΑΛΑΙΩΝ	17,43	13,96	36,83
ΑΠΟΔΟΤΙΚΟΤΗΤΑ ΑΠΑΣΧΟΛ. ΚΕΦΑΛΑΙΩΝ	8,21	6,04	7,43
ΠΕΡΙΘΩΡΙΟ ΜΙΚΤΟΥ ΚΕΡΔΟΥΣ	51,52	47,58	46,41
ΠΕΡΙΘΩΡΙΟ ΛΕΙΤΟΥΡΓΙΚΟΥ ΚΕΡΔΟΥΣ	6,49	4,77	5,10
ΠΕΡΙΘΩΡΙΟ ΚΑΘΑΡΟΥ ΚΕΡΔΟΥΣ	6,49	4,77	5,10
ΠΕΡΙΘΩΡΙΟ ΕΒΙΤΔΑ	8,65	6,88	6,77
ΣΧΕΣΗ ΞΕΝΩΝ ΠΡΟΣ ΙΔΙΑ ΚΕΦΑΛΑΙΑ	1,12	1,31	3,96
ΚΑΛΥΨΗ ΧΡΗΜΑΤΟΟΙΚΟΝΟΜΙΚΩΝ ΔΑΠΑΝΩΝ	28,57	10,28	11,07
ΒΡΑΧ. ΤΡΑΠΕΖ. ΔΑΝΕΙΣΜΟΣ ΠΡΟΣ ΙΔΙΑ ΚΕΦΑΛ.	5,20	6,55	44,45
ΓΕΝΙΚΗ ΡΕΥΣΤΟΤΗΤΑ	2,08	1,79	1,22
ΕΙΔΙΚΗ ΡΕΥΣΤΟΤΗΤΑ	2,03	1,74	1,15
ΤΑΜΕΙΑΚΗ ΡΕΥΣΤΟΤΗΤΑ	0,28	0,22	0,27
ΚΕΦΑΛΑΙΟ ΚΙΝΗΣΗΣ (ΣΕ €)	572.299	520.082	269.334
Μ.Ο ΠΡΟΘΕΣΜΙΑΣ ΕΙΣΠΡΑΞΗΣ ΑΠΑΙΤΗΣΕΩΝ	157	147	150
Μ.Ο ΠΡΟΘΕΣΜΙΑΣ ΕΞΟΦΛΗΣΗΣ ΠΡΟΜΗΘΕΥΤΩΝ	195	220	232
ΚΥΚΛΟΦΟΡΙΑΚΗ ΤΑΧΥΤΗΤΑ ΑΠΟΘΕΜΑΤΩΝ	15	13	23
ΚΥΚΛΟΦΟΡΙΑΚΗ ΤΑΧΥΤΗΤΑ ΑΠΑΣΧ. ΚΕΦΑΛΑΙΩΝ	1,27	1,27	1,46
ΔΙΑΡΚΕΙΑ ΕΜΠΟΡΙΚΟΥ ΚΥΚΛΟΥ	-23	-61	-58
ΔΕΙΚΤΗΣ ΠΑΓΙΟΠΟΙΗΣΗΣ	9,58	15,70	14,49
ΒΡΑΧ. ΤΡΑΠΕΖ. ΥΠΟΧΡΕΩΣΕΙΣ ΠΡΟΣ ΠΩΛΗΣΕΙΣ	1,93	2,24	6,15

ICAP CRIF Α.Ε.

ΚΩΔΙΚΟΣ ICAP CRIF: 286085

LIFE CODE Ε.Π.Ε.

ΣΕΛΙΔΑ: 1

ΤΑ ΠΟΣΑ ΣΕ	(€)	(€)	(€)
ΕΝΕΡΓΗΤΙΚΟ	31/12/2018	31/12/2019	31/12/2020
ΚΑΘΑΡΑ ΠΑΓΙΑ	112.956	150.347	208.028
ΓΗΠΕΔΑ ΟΙΚΟΠΕΔΑ	0	0	0
ΚΤΙΡΙΑ ΕΓΚΑΤΑΣΤΑΣΕΙΣ	415.006	458.875	531.021
ΜΗΧΑΝΙΚΟΣ ΕΞΟΠΛΙΣΜΟΣ	0	0	0
ΑΣΩΜ.ΑΚΙΝΗΤ. ΔΑΠ.ΠΟΛ.ΑΠΟΣΒ.	0	0	0
ΜΕΙΟΝ ΣΥΣΣΩΡΕΥΜΕΝΕΣ ΑΠΟΣΒΕΣΕΙΣ	302.050	308.528	322.992
ΑΠΟΣΒΕΣΕΙΣ ΚΤΙΡΙΩΝ-ΕΓΚΑΤΑΣΤΑΣΕΩΝ	302.050	308.528	322.992
ΑΠΟΣΒΕΣΕΙΣ ΜΗΧΑΝΟΛΟΓ.ΕΞΟΠΛΙΣΜΟΥ	0	0	0
ΑΠΟΣΒ.ΔΑΠ.ΠΟΛ.ΑΠΟΣΒ-ΑΣΩΜ.ΑΚΙΝ.	0	0	0
ΜΑΚΡΟΠΡΟΘΕΣΜΕΣ ΑΠΑΙΤΗΣΕΙΣ	0	0	0
ΣΥΜΜΕΤΟΧΕΣ	0	0	0
ΑΠΟΘΕΜΑΤΑ	0	0	0
ΕΤΟΙΜΑ ΠΡΟΪΟΝΤΑ ΕΜΠΟΡΕΥΜΑΤΑ	0	0	0
ΗΜΙΚΑΤΕΡΓΑΣΜΕΝΑ ΠΡΟΪΟΝΤΑ	0	0	0
ΥΛΕΣ ΥΛΙΚΑ	0	0	0
ΑΠΑΙΤΗΣΕΙΣ	333.378	269.345	1.585.249
ΑΠΑΙΤ.ΠΕΛΑΤΩΝ ΓΡΑΜΜ.ΕΙΣΠΡΑΚΤΕΑ	0	0	0
ΧΡΕΟΓΡΑΦΑ	0	0	0
ΛΟΙΠΕΣ ΑΠΑΙΤΗΣΕΙΣ	333.378	269.345	1.585.249
ΤΑΜΕΙΟ - ΤΡΑΠΕΖΕΣ	0	0	0
ΣΥΝΟΛΟ ΕΝΕΡΓΗΤΙΚΟΥ	446.333	419.692	1.793.277
ΠΑΘΗΤΙΚΟ			
ΙΔΙΑ ΚΕΦΑΛΑΙΑ	225.131	241.469	1.172.699
ΜΕΤΟΧΙΚΟ ΕΤΑΙΡΙΚΟ ΚΕΦΑΛΑΙΟ	99.000	99.000	99.000
ΑΠΟΘΕΜΑΤΙΚΑ	126.131	142.469	1.073.699
ΑΔΙΑΝ.ΚΕΡΔΗ ΣΥΣΣ. ΖΗΜΙΕΣ	0	0	0
ΜΕΣΟ.& ΜΑΚΡΟ. ΥΠΟΧ.& ΠΡΟΒΛΕΨΕΙΣ	0	0	8.000
ΜΕΣΟΜΑΚΡ. ΥΠΟΧΡΕΩΣΕΙΣ	0	0	8.000
ΠΡΟΒΛΕΨΕΙΣ	0	0	0
ΒΡΑΧΥΠΡΟΘΕΣΜΕΣ ΥΠΟΧΡΕΩΣΕΙΣ	221.202	178.223	612.578
ΟΦΕΙΛΕΣ ΣΕ ΤΡΑΠ ΔΟΣΕΙΣ ΜΑΚΡ. ΔΑΝΕΙΩΝ	0	0	0
ΓΡΑΜ. ΠΛΗΡΩΤ ΠΡΟΜΗΘΕΥΤΕΣ ΠΙΣΤΩΤΕΣ	0	0	0
ΜΕΡΙΣΜΑΤΑ ΠΛΗΡ ΚΕΡΔΗ ΠΡΟΣ ΔΙΑΝΟΜΗ	0	0	0
ΛΟΙΠΕΣ ΥΠΟΧΡΕΩΣΕΙΣ	221.202	178.223	612.578
ΣΥΝΟΛΟ ΠΑΘΗΤΙΚΟΥ	446.333	419.692	1.793.277
ΑΠΟΤΕΛΕΣΜΑΤΑ ΧΡΗΣΕΩΣ	01/01/2018	01/01/2019	01/01/2020
ΚΥΚΛΟΣ ΕΡΓΑΣΙΩΝ (ΠΩΛΗΣΕΙΣ)	31/12/2018	31/12/2019	31/12/2020
ΚΥΚΛΟΣ ΕΡΓΑΣΙΩΝ (ΠΩΛΗΣΕΙΣ)	633.824	727.133	2.540.262
ΜΕΙΟΝ ΚΟΣΤΟΣ ΠΩΛΗΣΕΩΝ	0	0	0
ΜΙΚΤΟ ΚΕΡΔΟΣ	633.824	727.133	2.540.262
ΠΡΟΜΗΘΕΙΕΣ ΛΟΙΠΑ ΛΕΙΤ.ΕΣΟΔΑ	10	0	113
ΧΡΗΜΑΤΟΟΙΚΟΝΟΜΙΚΕΣ ΔΑΠΑΝΕΣ	1.904	2.536	2.068
ΛΟΙΠΑ ΛΕΙΤΟΥΡΓΙΚΑ ΕΞΟΔΑ	555.154	636.096	1.131.359
ΛΕΙΤΟΥΡΓΙΚΑ ΑΠΟΤΕΛΕΣΜΑΤΑ	76.776	88.501	1.406.947
ΜΗ ΛΕΙΤΟΥΡΓΙΚΑ ΕΣΟΔΑ	0	0	0
ΜΗ ΛΕΙΤΟΥΡΓΙΚΑ ΕΞΟΔΑ	0	0	0
ΑΠΟΣΒ.ΕΚΤΟΣ ΚΟΣΤ.ΠΩΛΗΘΕΝΤΩΝ	4.850	6.478	14.465
ΣΥΝΟΛΟ ΑΠΟΣΒΕΣΕΩΝ	4.850	6.478	14.465
ΑΠΟΣΒΕΣΕΙΣ ΜΕΣΑ ΣΤΟ ΚΟΣΤΟΣ	0	0	0
ΚΕΡΔΟΣ ΠΡΟ ΦΟΡΟΥ ΕΙΣΟΔΗΜΑΤΟΣ	71.926	82.024	1.392.483
ΕΒΙΤΔΑ	78.680	91.037	1.409.015
ΚΑΘΑΡΑ ΜΕΡΙΣΜΑΤΑ	0	0	0
ΦΟΡΟΣ ΕΙΣΟΔΗΜΑΤΟΣ	-22.751	-19.686	-331.711

ICAP CRIF A.E.

ΚΩΔΙΚΟΣ ICAP CRIF: 286085**LIFE CODE Ε.Π.Ε.****ΑΡΙΘΜΟΔΕΙΚΤΕΣ**

ΣΕΛΙΔΑ: 2

	2018	2019	2020
ΑΠΟΔΟΤΙΚΟΤΗΤΑ ΙΔΙΩΝ ΚΕΦΑΛΑΙΩΝ	31,95	33,97	118,74
ΑΠΟΔΟΤΙΚΟΤΗΤΑ ΑΠΑΣΧΟΛ. ΚΕΦΑΛΑΙΩΝ	16,11	19,54	77,65
ΠΕΡΙΘΩΡΙΟ ΜΙΚΤΟΥ ΚΕΡΔΟΥΣ	-	-	-
ΠΕΡΙΘΩΡΙΟ ΛΕΙΤΟΥΡΓΙΚΟΥ ΚΕΡΔΟΥΣ	12,11	12,17	55,39
ΠΕΡΙΘΩΡΙΟ ΚΑΘΑΡΟΥ ΚΕΡΔΟΥΣ	11,35	11,28	54,82
ΠΕΡΙΘΩΡΙΟ ΕΒΙΤΔΑ	12,41	12,52	55,47
ΣΧΕΣΗ ΞΕΝΩΝ ΠΡΟΣ ΙΔΙΑ ΚΕΦΑΛΑΙΑ	0,98	0,74	0,53
ΚΑΛΥΨΗ ΧΡΗΜΑΤΟΟΙΚΟΝΟΜΙΚΩΝ ΔΑΠΑΝΩΝ	38,78	33,34	674,35
ΒΡΑΧ. ΤΡΑΠΕΖ. ΔΑΝΕΙΣΜΟΣ ΠΡΟΣ ΙΔΙΑ ΚΕΦΑΛ.	-	-	-
ΓΕΝΙΚΗ ΡΕΥΣΤΟΤΗΤΑ	1,51	1,51	2,59
ΕΙΔΙΚΗ ΡΕΥΣΤΟΤΗΤΑ	1,51	1,51	2,59
ΤΑΜΕΙΑΚΗ ΡΕΥΣΤΟΤΗΤΑ	0,00	0,00	0,00
ΚΕΦΑΛΑΙΟ ΚΙΝΗΣΗΣ (ΣΕ €)	112.176	91.122	972.671
Μ.Ο ΠΡΟΘΕΣΜΙΑΣ ΕΙΣΠΡΑΞΗΣ ΑΠΑΙΤΗΣΕΩΝ	-	-	-
Μ.Ο ΠΡΟΘΕΣΜΙΑΣ ΕΞΟΦΛΗΣΗΣ ΠΡΟΜΗΘΕΥΤΩΝ	-	-	-
ΚΥΚΛΟΦΟΡΙΑΚΗ ΤΑΧΥΤΗΤΑ ΑΠΟΘΕΜΑΤΩΝ	-	-	-
ΚΥΚΛΟΦΟΡΙΑΚΗ ΤΑΧΥΤΗΤΑ ΑΠΑΣΧ. ΚΕΦΑΛΑΙΩΝ	1,42	1,73	1,42
ΔΙΑΡΚΕΙΑ ΕΜΠΟΡΙΚΟΥ ΚΥΚΛΟΥ	-	-	-
ΔΕΙΚΤΗΣ ΠΑΓΙΟΠΟΙΗΣΗΣ	25,31	35,82	11,60
ΒΡΑΧ. ΤΡΑΠΕΖ. ΥΠΟΧΡΕΩΣΕΙΣ ΠΡΟΣ ΠΩΛΗΣΕΙΣ	-	-	-

ICAP CRIF A.E.

ΣΕΛΙΔΑ: 1

ΚΩΔΙΚΟΣ ICAP CRIF: 286182**LIFE-CHECK ΙΔΙΩΤΙΚΟ ΠΟΛΥΙΑΤΡΕΙΟ - ΙΑΤΡΙΚΗ Ε.Π.Ε.**

ΤΑ ΠΟΣΑ ΣΕ

	(€)	(€)	(€)
ΕΝΕΡΓΗΤΙΚΟ	31/12/2018	31/12/2019	31/12/2020
ΚΑΘΑΡΑ ΠΑΓΙΑ	285.916	298.682	425.397
ΓΗΠΕΔΑ ΟΙΚΟΠΕΔΑ	0	0	0
ΚΤΙΡΙΑ ΕΓΚΑΤΑΣΤΑΣΕΙΣ	485.640	483.268	712.552
ΜΗΧΑΝΙΚΟΣ ΕΞΟΠΛΙΣΜΟΣ	172.227	230.536	238.937
ΑΣΩΜ.ΑΚΙΝΗΤ. ΔΑΠ.ΠΟΛ.ΑΠΟΣΒ.	1.392	4.047	4.607
ΜΕΙΟΝ ΣΥΣΣΩΡΕΥΜΕΝΕΣ ΑΠΟΣΒΕΣΕΙΣ	396.284	442.109	553.639
ΑΠΟΣΒΕΣΕΙΣ ΚΤΙΡΙΩΝ-ΕΓΚΑΤΑΣΤΑΣΕΩΝ	308.876	338.492	427.596
ΑΠΟΣΒΕΣΕΙΣ ΜΗΧΑΝΟΛΟΓ.ΕΞΟΠΛΙΣΜΟΥ	86.015	99.570	121.435
ΑΠΟΣΒ.ΔΑΠ.ΠΟΛ.ΑΠΟΣΒ-ΑΣΩΜ.ΑΚΙΝ.	1.392	4.047	4.607
ΜΑΚΡΟΠΡΟΘΕΣΜΕΣ ΑΠΑΙΤΗΣΕΙΣ	0	0	0
ΣΥΜΜΕΤΟΧΕΣ	22.940	22.940	22.940
ΑΠΟΘΕΜΑΤΑ	25.918	20.388	23.805
ΕΤΟΙΜΑ ΠΡΟΙΟΝΤΑ ΕΜΠΟΡΕΥΜΑΤΑ	0	0	0
ΗΜΙΚΑΤΕΡΓΑΣΜΕΝΑ ΠΡΟΙΟΝΤΑ	0	0	0
ΥΛΕΣ ΥΛΙΚΑ	25.918	20.388	23.805
ΑΠΑΙΤΗΣΕΙΣ	359.427	244.600	257.852
ΑΠΑΙΤ.ΠΕΛΑΤΩΝ ΓΡΑΜΜ.ΕΙΣΠΡΑΚΤΕΑ	287.604	216.061	169.967
ΧΡΕΟΓΡΑΦΑ	0	0	0
ΛΟΙΠΕΣ ΑΠΑΙΤΗΣΕΙΣ	71.823	28.540	87.885
ΤΑΜΕΙΟ - ΤΡΑΠΕΖΕΣ	950.302	1.462.735	595.324
ΣΥΝΟΛΟ ΕΝΕΡΓΗΤΙΚΟΥ	1.621.562	2.026.405	1.302.378
ΠΑΘΗΤΙΚΟ			
ΙΔΙΑ ΚΕΦΑΛΑΙΑ	1.326.464	1.706.935	791.995
ΜΕΤΟΧΙΚΟ ΕΤΑΙΡΙΚΟ ΚΕΦΑΛΑΙΟ	21.000	21.000	21.000
ΑΠΟΘΕΜΑΤΙΚΑ	8.609	8.609	8.609
ΑΔΙΑΝ.ΚΕΡΔΗ ΣΥΣΣ. ΖΗΜΙΕΣ	1.296.855	1.677.326	762.386
ΜΕΣΟ.& ΜΑΚΡΟ. ΥΠΟΧ.& ΠΡΟΒΛΕΨΕΙΣ	0	0	0
ΜΕΣΟΜΑΚΡ. ΥΠΟΧΡΕΩΣΕΙΣ	0	0	0
ΠΡΟΒΛΕΨΕΙΣ	0	0	0
ΒΡΑΧΥΠΡΟΘΕΣΜΕΣ ΥΠΟΧΡΕΩΣΕΙΣ	295.098	319.470	510.383
ΟΦΕΙΛΕΣ ΣΕ ΤΡΑΠ ΔΟΣΕΙΣ ΜΑΚΡ. ΔΑΝΕΙΩΝ	0	0	92.566
ΓΡΑΜ. ΠΛΗΡΩΤ ΠΡΟΜΗΘΕΥΤΕΣ ΠΙΣΤΩΤΕΣ	61.813	57.669	73.427
ΜΕΡΙΣΜΑΤΑ ΠΛΗΡ ΚΕΡΔΗ ΠΡΟΣ ΔΙΑΝΟΜΗ	0	0	0
ΛΟΙΠΕΣ ΥΠΟΧΡΕΩΣΕΙΣ	233.285	261.801	344.390
ΣΥΝΟΛΟ ΠΑΘΗΤΙΚΟΥ	1.621.562	2.026.405	1.302.378
ΑΠΟΤΕΛΕΣΜΑΤΑ ΧΡΗΣΕΩΣ	01/01/2018	01/01/2019	01/01/2020
ΚΥΚΛΟΣ ΕΡΓΑΣΙΩΝ (ΠΩΛΗΣΕΙΣ)	31/12/2018	31/12/2019	31/12/2020
ΚΥΚΛΟΣ ΕΡΓΑΣΙΩΝ (ΠΩΛΗΣΕΙΣ)	2.143.514	2.200.956	2.802.718
ΜΕΙΟΝ ΚΟΣΤΟΣ ΠΩΛΗΣΕΩΝ	1.334.954	1.382.428	1.718.875
ΜΙΚΤΟ ΚΕΡΔΟΣ	808.561	818.528	1.083.843
ΠΡΟΜΗΘΕΙΕΣ ΛΟΙΠΑ ΛΕΙΤ.ΕΣΟΔΑ	53.593	50.992	130.734
ΧΡΗΜΑΤΟΟΙΚΟΝΟΜΙΚΕΣ ΔΑΠΑΝΕΣ	3.806	4.120	6.523
ΛΟΙΠΑ ΛΕΙΤΟΥΡΓΙΚΑ ΕΞΟΔΑ	430.318	352.420	278.513
ΛΕΙΤΟΥΡΓΙΚΑ ΑΠΟΤΕΛΕΣΜΑΤΑ	428.029	512.980	929.542
ΜΗ ΛΕΙΤΟΥΡΓΙΚΑ ΕΣΟΔΑ	0	0	0
ΜΗ ΛΕΙΤΟΥΡΓΙΚΑ ΕΞΟΔΑ	0	0	0
ΑΠΟΣΒ.ΕΚΤΟΣ ΚΟΣΤ.ΠΩΛΗΘΕΝΤΩΝ	0	0	0
ΣΥΝΟΛΟ ΑΠΟΣΒΕΣΕΩΝ	68.836	81.129	118.500
ΑΠΟΣΒΕΣΕΙΣ ΜΕΣΑ ΣΤΟ ΚΟΣΤΟΣ	68.836	81.129	118.500
ΚΕΡΔΟΣ ΠΡΟ ΦΟΡΟΥ ΕΙΣΟΔΗΜΑΤΟΣ	428.029	512.980	929.542
ΕΒΙΤΔΑ	500.671	598.222	1.054.559
ΚΑΘΑΡΑ ΜΕΡΙΣΜΑΤΑ	0	0	0
ΦΟΡΟΣ ΕΙΣΟΔΗΜΑΤΟΣ	-135.413	-132.509	-212.903

ICAP CRIF A.E.

ΣΕΛΙΔΑ: 2

ΚΩΔΙΚΟΣ ICAP CRIF: 286182**LIFE-CHECK ΙΔΙΩΤΙΚΟ ΠΟΛΥΙΑΤΡΕΙΟ - ΙΑΤΡΙΚΗ Ε.Π.Ε.****ΑΡΙΘΜΟΔΕΙΚΤΕΣ**

	2018	2019	2020
ΑΠΟΔΟΤΙΚΟΤΗΤΑ ΙΔΙΩΝ ΚΕΦΑΛΑΙΩΝ	32,27	30,05	117,37
ΑΠΟΔΟΤΙΚΟΤΗΤΑ ΑΠΑΣΧΟΛ. ΚΕΦΑΛΑΙΩΝ	26,40	25,31	71,37
ΠΕΡΙΘΩΡΙΟ ΜΙΚΤΟΥ ΚΕΡΔΟΥΣ	37,72	37,19	38,67
ΠΕΡΙΘΩΡΙΟ ΛΕΙΤΟΥΡΓΙΚΟΥ ΚΕΡΔΟΥΣ	19,97	23,31	33,17
ΠΕΡΙΘΩΡΙΟ ΚΑΘΑΡΟΥ ΚΕΡΔΟΥΣ	19,97	23,31	33,17
ΠΕΡΙΘΩΡΙΟ ΕΒΙΤΔΑ	23,36	27,18	37,63
ΣΧΕΣΗ ΞΕΝΩΝ ΠΡΟΣ ΙΔΙΑ ΚΕΦΑΛΑΙΑ	0,22	0,19	0,64
ΚΑΛΥΨΗ ΧΡΗΜΑΤΟΟΙΚΟΝΟΜΙΚΩΝ ΔΑΠΑΝΩΝ	113,46	125,51	143,50
ΒΡΑΧ. ΤΡΑΠΕΖ. ΔΑΝΕΙΣΜΟΣ ΠΡΟΣ ΙΔΙΑ ΚΕΦΑΛ.	-	-	11,69
ΓΕΝΙΚΗ ΡΕΥΣΤΟΤΗΤΑ	4,53	5,41	1,72
ΕΙΔΙΚΗ ΡΕΥΣΤΟΤΗΤΑ	4,44	5,34	1,67
ΤΑΜΕΙΑΚΗ ΡΕΥΣΤΟΤΗΤΑ	3,22	4,58	1,17
ΚΕΦΑΛΑΙΟ ΚΙΝΗΣΗΣ (ΣΕ €)	1.040.549	1.408.253	366.598
Μ.Ο ΠΡΟΘΕΣΜΙΑΣ ΕΙΣΠΡΑΞΗΣ ΑΠΑΙΤΗΣΕΩΝ	49	36	22
Μ.Ο ΠΡΟΘΕΣΜΙΑΣ ΕΞΟΦΛΗΣΗΣ ΠΡΟΜΗΘΕΥΤΩΝ	17	15	16
ΚΥΚΛΟΦΟΡΙΑΚΗ ΤΑΧΥΤΗΤΑ ΑΠΟΘΕΜΑΤΩΝ	7	5	5
ΚΥΚΛΟΦΟΡΙΑΚΗ ΤΑΧΥΤΗΤΑ ΑΠΑΣΧ. ΚΕΦΑΛΑΙΩΝ	1,32	1,09	2,15
ΔΙΑΡΚΕΙΑ ΕΜΠΟΡΙΚΟΥ ΚΥΚΛΟΥ	39	26	12
ΔΕΙΚΤΗΣ ΠΑΓΙΟΠΟΙΗΣΗΣ	17,63	14,74	32,66
ΒΡΑΧ. ΤΡΑΠΕΖ. ΥΠΟΧΡΕΩΣΕΙΣ ΠΡΟΣ ΠΩΛΗΣΕΙΣ	-	-	3,30

ICAP CRIF A.E.

ΣΕΛΙΔΑ: 1

ΚΩΔΙΚΟΣ ICAP CRIF: 267429**MEDIFIL ΙΔΙΩΤΙΚΗ ΙΑΤΡΙΚΗ ΜΟΝΑΔΑ ΑΙΜΟΚΑΘΑΡΣΗΣ ΜΟΝΟΠΡΟΣΩΠΗ Α.Ε.**

ΤΑ ΠΟΣΑ ΣΕ	(€)	(€)	(€)
	31/12/2018	31/12/2019	31/12/2020
ΕΝΕΡΓΗΤΙΚΟ			
ΚΑΘΑΡΑ ΠΑΓΙΑ	2.111.654	2.879.529	2.699.662
ΓΗΠΕΔΑ ΟΙΚΟΠΕΔΑ	0	0	0
ΚΤΙΡΙΑ ΕΓΚΑΤΑΣΤΑΣΕΙΣ	2.528.174	2.869.062	2.585.386
ΜΗΧΑΝΙΚΟΣ ΕΞΟΠΛΙΣΜΟΣ	561.937	1.278.712	1.307.552
ΑΣΩΜ.ΑΚΙΝΗΤ. ΔΑΠ.ΠΟΛ.ΑΠΟΣΒ.	243.917	260.785	268.398
ΜΕΙΟΝ ΣΥΣΣΩΡΕΥΜΕΝΕΣ ΑΠΟΣΒΕΣΕΙΣ	1.291.366	1.529.031	1.507.465
ΑΠΟΣΒΕΣΕΙΣ ΚΤΙΡΙΩΝ-ΕΓΚΑΤΑΣΤΑΣΕΩΝ	843.814	993.430	839.850
ΑΠΟΣΒΕΣΕΙΣ ΜΗΧΑΝΟΛΟΓ.ΕΞΟΠΛΙΣΜΟΥ	219.540	300.600	424.574
ΑΠΟΣΒ.ΔΑΠ.ΠΟΛ.ΑΠΟΣΒ-ΑΣΩΜ.ΑΚΙΝ.	228.012	235.001	243.041
ΜΑΚΡΟΠΡΟΘΕΣΜΕΣ ΑΠΑΙΤΗΣΕΙΣ	68.991	0	45.791
ΣΥΜΜΕΤΟΧΕΣ	0	0	0
ΑΠΟΘΕΜΑΤΑ	51.957	59.574	97.641
ΕΤΟΙΜΑ ΠΡΟΙΟΝΤΑ ΕΜΠΟΡΕΥΜΑΤΑ	51.957	59.574	89.481
ΗΜΙΚΑΤΕΡΓΑΣΜΕΝΑ ΠΡΟΙΟΝΤΑ	0	0	0
ΥΛΕΣ ΥΛΙΚΑ	0	0	8.160
ΑΠΑΙΤΗΣΕΙΣ	1.884.581	1.911.280	2.004.530
ΑΠΑΙΤ.ΠΕΛΑΤΩΝ ΓΡΑΜΜ.ΕΙΣΠΡΑΚΤΕΑ	1.423.537	1.463.786	1.489.420
ΧΡΕΟΓΡΑΦΑ	0	0	0
ΛΟΙΠΕΣ ΑΠΑΙΤΗΣΕΙΣ	461.044	447.494	515.111
ΤΑΜΕΙΟ - ΤΡΑΠΕΖΕΣ	223.978	66.917	101.600
ΣΥΝΟΛΟ ΕΝΕΡΓΗΤΙΚΟΥ	4.272.170	4.917.300	4.903.433
ΠΑΘΗΤΙΚΟ			
ΙΔΙΑ ΚΕΦΑΛΑΙΑ	1.536.144	1.159.015	1.075.496
ΜΕΤΟΧΙΚΟ ΕΤΑΙΡΙΚΟ ΚΕΦΑΛΑΙΟ	24.000	25.000	25.000
ΑΠΟΘΕΜΑΤΙΚΑ	20.000	20.000	20.000
ΑΔΙΑΝ.ΚΕΡΔΗ ΣΥΣΣ. ΖΗΜΙΕΣ	1.492.144	1.114.015	1.030.496
ΜΕΣΟ.& ΜΑΚΡΟ. ΥΠΟΧ.& ΠΡΟΒΛΕΨΕΙΣ	109.583	116.097	2.578.583
ΜΕΣΟΜΑΚΡ. ΥΠΟΧΡΕΩΣΕΙΣ	28.575	18.718	2.462.652
ΠΡΟΒΛΕΨΕΙΣ	81.008	97.380	115.932
ΒΡΑΧΥΠΡΟΘΕΣΜΕΣ ΥΠΟΧΡΕΩΣΕΙΣ	2.626.443	3.642.187	1.249.354
ΟΦΕΙΛΕΣ ΣΕ ΤΡΑΠ ΔΟΣΕΙΣ ΜΑΚΡ. ΔΑΝΕΙΩΝ	331.742	339.960	172.913
ΓΡΑΜ. ΠΛΗΡΩΤ ΠΡΟΜΗΘΕΥΤΕΣ ΠΙΣΤΩΤΕΣ	828.967	1.005.005	601.651
ΜΕΡΙΣΜΑΤΑ ΠΛΗΡ ΚΕΡΔΗ ΠΡΟΣ ΔΙΑΝΟΜΗ	0	0	0
ΛΟΙΠΕΣ ΥΠΟΧΡΕΩΣΕΙΣ	1.465.733	2.297.222	474.790
ΣΥΝΟΛΟ ΠΑΘΗΤΙΚΟΥ	4.272.170	4.917.300	4.903.433
ΑΠΟΤΕΛΕΣΜΑΤΑ ΧΡΗΣΕΩΣ	01/01/2018	01/01/2019	01/01/2020
	31/12/2018	31/12/2019	31/12/2020
ΚΥΚΛΟΣ ΕΡΓΑΣΙΩΝ (ΠΩΛΗΣΕΙΣ)	5.117.245	5.345.321	5.648.737
ΜΕΙΟΝ ΚΟΣΤΟΣ ΠΩΛΗΣΕΩΝ	1.866.840	2.070.452	2.236.811
ΜΙΚΤΟ ΚΕΡΔΟΣ	3.250.405	3.274.869	3.411.925
ΠΡΟΜΗΘΕΙΕΣ ΛΟΙΠΑ ΛΕΙΤ.ΕΣΟΔΑ	7.300	5.385	8.759
ΧΡΗΜΑΤΟΟΙΚΟΝΟΜΙΚΕΣ ΔΑΠΑΝΕΣ	23.398	25.503	28.496
ΛΟΙΠΑ ΛΕΙΤΟΥΡΓΙΚΑ ΕΞΟΔΑ	2.788.689	3.147.950	3.074.046
ΛΕΙΤΟΥΡΓΙΚΑ ΑΠΟΤΕΛΕΣΜΑΤΑ	445.618	106.801	318.142
ΜΗ ΛΕΙΤΟΥΡΓΙΚΑ ΕΣΟΔΑ	0	0	0
ΜΗ ΛΕΙΤΟΥΡΓΙΚΑ ΕΞΟΔΑ	0	0	0
ΑΠΟΣΒ.ΕΚΤΟΣ ΚΟΣΤ.ΠΩΛΗΘΕΝΤΩΝ	0	0	0
ΣΥΝΟΛΟ ΑΠΟΣΒΕΣΕΩΝ	187.893	252.626	300.046
ΑΠΟΣΒΕΣΕΙΣ ΜΕΣΑ ΣΤΟ ΚΟΣΤΟΣ	187.893	252.626	300.046
ΚΕΡΔΟΣ ΠΡΟ ΦΟΡΟΥ ΕΙΣΟΔΗΜΑΤΟΣ	445.618	106.801	318.142
ΕΒΙΤΔΑ	655.553	380.739	643.224
ΚΑΘΑΡΑ ΜΕΡΙΣΜΑΤΑ	0	0	0
ΦΟΡΟΣ ΕΙΣΟΔΗΜΑΤΟΣ	-136.305	-34.930	-101.662

ICAP CRIF Α.Ε.

ΣΕΛΙΔΑ: 2

ΚΩΔΙΚΟΣ ICAP CRIF: 267429**MEDIFIL ΙΔΙΩΤΙΚΗ ΙΑΤΡΙΚΗ ΜΟΝΑΔΑ ΑΙΜΟΚΑΘΑΡΣΗΣ ΜΟΝΟΠΡΟΣΩΠΗ Α.Ε.****ΑΡΙΘΜΟΔΕΙΚΤΕΣ**

	2018	2019	2020
ΑΠΟΔΟΤΙΚΟΤΗΤΑ ΙΔΙΩΝ ΚΕΦΑΛΑΙΩΝ	29,01	9,21	29,58
ΑΠΟΔΟΤΙΚΟΤΗΤΑ ΑΠΑΣΧΟΛ. ΚΕΦΑΛΑΙΩΝ	10,43	2,17	6,49
ΠΕΡΙΘΩΡΙΟ ΜΙΚΤΟΥ ΚΕΡΔΟΥΣ	63,52	61,27	60,40
ΠΕΡΙΘΩΡΙΟ ΛΕΙΤΟΥΡΓΙΚΟΥ ΚΕΡΔΟΥΣ	8,71	2,00	5,63
ΠΕΡΙΘΩΡΙΟ ΚΑΘΑΡΟΥ ΚΕΡΔΟΥΣ	8,71	2,00	5,63
ΠΕΡΙΘΩΡΙΟ ΕΒΙΤΔΑ	12,81	7,12	11,39
ΣΧΕΣΗ ΞΕΝΩΝ ΠΡΟΣ ΙΔΙΑ ΚΕΦΑΛΑΙΑ	1,78	3,24	3,56
ΚΑΛΥΨΗ ΧΡΗΜΑΤΟΟΙΚΟΝΟΜΙΚΩΝ ΔΑΠΑΝΩΝ	20,05	5,19	12,16
ΒΡΑΧ. ΤΡΑΠΕΖ. ΔΑΝΕΙΣΜΟΣ ΠΡΟΣ ΙΔΙΑ ΚΕΦΑΛ.	21,60	29,33	16,08
ΓΕΝΙΚΗ ΡΕΥΣΤΟΤΗΤΑ	0,82	0,56	1,76
ΕΙΔΙΚΗ ΡΕΥΣΤΟΤΗΤΑ	0,80	0,54	1,69
ΤΑΜΕΙΑΚΗ ΡΕΥΣΤΟΤΗΤΑ	0,09	0,02	0,08
ΚΕΦΑΛΑΙΟ ΚΙΝΗΣΗΣ (ΣΕ €)	-465.927	-1.604.416	954.417
Μ.Ο ΠΡΟΘΕΣΜΙΑΣ ΕΙΣΠΡΑΞΗΣ ΑΠΑΙΤΗΣΕΩΝ	102	100	96
Μ.Ο ΠΡΟΘΕΣΜΙΑΣ ΕΞΟΦΛΗΣΗΣ ΠΡΟΜΗΘΕΥΤΩΝ	162	177	98
ΚΥΚΛΟΦΟΡΙΑΚΗ ΤΑΧΥΤΗΤΑ ΑΠΟΘΕΜΑΤΩΝ	10	11	16
ΚΥΚΛΟΦΟΡΙΑΚΗ ΤΑΧΥΤΗΤΑ ΑΠΑΣΧ. ΚΕΦΑΛΑΙΩΝ	1,20	1,09	1,15
ΔΙΑΡΚΕΙΑ ΕΜΠΟΡΙΚΟΥ ΚΥΚΛΟΥ	-50	-67	14
ΔΕΙΚΤΗΣ ΠΑΓΙΟΠΟΙΗΣΗΣ	49,43	58,56	55,06
ΒΡΑΧ. ΤΡΑΠΕΖ. ΥΠΟΧΡΕΩΣΕΙΣ ΠΡΟΣ ΠΩΛΗΣΕΙΣ	6,48	6,36	3,06

ICAP CRIF Α.Ε.

ΣΕΛΙΔΑ: 1

ΚΩΔΙΚΟΣ ICAP CRIF: 47256**OLDCO ΕΛΛΗΝΙΚΗ ΕΤΑΙΡΙΑ ΣΥΜΜΕΤΟΧΩΝ ΥΓΕΙΑΣ Α.Ε.**

ΤΑ ΠΟΣΑ ΣΕ

	(€)	(€)	(€)
ΕΝΕΡΓΗΤΙΚΟ	31/12/2016	31/12/2017	31/12/2018
ΚΑΘΑΡΑ ΠΑΓΙΑ	202.257.000	181.877.000	158.913.000
ΓΗΠΕΔΑ ΟΙΚΟΠΕΔΑ	31.850.000	18.800.000	18.800.000
ΚΤΙΡΙΑ ΕΓΚΑΤΑΣΤΑΣΕΙΣ	73.494.000	66.529.000	66.581.000
ΜΗΧΑΝΙΚΟΣ ΕΞΟΠΛΙΣΜΟΣ	89.260.000	89.529.000	89.881.000
ΑΣΩΜ.ΑΚΙΝΗΤ. ΔΑΠ.ΠΟΛ.ΑΠΟΣΒ.	7.061.000	7.082.000	7.081.000
ΜΕΙΟΝ ΣΥΣΣΩΡΕΥΜΕΝΕΣ ΑΠΟΣΒΕΣΕΙΣ	107.498.000	107.937.000	113.122.000
ΑΠΟΣΒΕΣΕΙΣ ΚΤΙΡΙΩΝ-ΕΓΚΑΤΑΣΤΑΣΕΩΝ	24.363.000	21.193.000	22.562.000
ΑΠΟΣΒΕΣΕΙΣ ΜΗΧΑΝΟΛΟΓ.ΕΞΟΠΛΙΣΜΟΥ	77.135.000	80.447.000	84.059.000
ΑΠΟΣΒ.ΔΑΠ.ΠΟΛ.ΑΠΟΣΒ-ΑΣΩΜ.ΑΚΙΝ.	6.000.000	6.297.000	6.501.000
ΜΑΚΡΟΠΡΟΘΕΣΜΕΣ ΑΠΑΙΤΗΣΕΙΣ	6.152.000	6.143.000	6.143.000
ΣΥΜΜΕΤΟΧΕΣ	101.938.000	101.731.000	83.549.000
ΑΠΟΘΕΜΑΤΑ	1.081.000	1.065.000	1.146.000
ΕΤΟΙΜΑ ΠΡΟΙΟΝΤΑ ΕΜΠΟΡΕΥΜΑΤΑ	0	0	0
ΗΜΙΚΑΤΕΡΓΑΣΜΕΝΑ ΠΡΟΙΟΝΤΑ	0	0	0
ΥΛΕΣ ΥΛΙΚΑ	1.081.000	1.065.000	1.146.000
ΑΠΑΙΤΗΣΕΙΣ	63.349.000	54.150.000	32.251.000
ΑΠΑΙΤ.ΠΕΛΑΤΩΝ ΓΡΑΜΜ.ΕΙΣΠΡΑΚΤΕΑ	46.150.000	34.508.000	12.745.000
ΧΡΕΟΓΡΑΦΑ	8.000	8.000	8.000
ΛΟΙΠΕΣ ΑΠΑΙΤΗΣΕΙΣ	17.191.000	19.634.000	19.498.000
ΤΑΜΕΙΟ - ΤΡΑΠΕΖΕΣ	1.401.000	2.047.000	2.574.000
ΣΥΝΟΛΟ ΕΝΕΡΓΗΤΙΚΟΥ	268.088.000	239.139.000	194.884.000
ΠΑΘΗΤΙΚΟ			
ΙΔΙΑ ΚΕΦΑΛΑΙΑ	-197.226.000	-251.950.000	-320.587.000
ΜΕΤΟΧΙΚΟ ΕΤΑΙΡΙΚΟ ΚΕΦΑΛΑΙΟ	17.456.000	17.456.000	17.456.000
ΑΠΟΘΕΜΑΤΙΚΑ	57.071.000	70.086.000	74.772.000
ΑΔΙΑΝ.ΚΕΡΔΗ ΣΥΣΣ. ΖΗΜΙΕΣ	-271.753.000	-339.492.000	-412.815.000
ΜΕΣΟ.& ΜΑΚΡΟ. ΥΠΟΧ.& ΠΡΟΒΛΕΨΕΙΣ	31.668.000	39.556.000	37.201.000
ΜΕΣΟΜΑΚΡ. ΥΠΟΧΡΕΩΣΕΙΣ	22.166.000	21.438.000	22.681.000
ΠΡΟΒΛΕΨΕΙΣ	9.502.000	18.118.000	14.520.000
ΒΡΑΧΥΠΡΟΘΕΣΜΕΣ ΥΠΟΧΡΕΩΣΕΙΣ	433.646.000	451.533.000	478.270.000
ΟΦΕΙΛΕΣ ΣΕ ΤΡΑΠ ΔΟΣΕΙΣ ΜΑΚΡ. ΔΑΝΕΙΩΝ	319.545.000	344.109.000	363.767.000
ΓΡΑΜ. ΠΛΗΡΩΤ ΠΡΟΜΗΘΕΥΤΕΣ ΠΙΣΤΩΤΕΣ	79.404.000	73.154.000	75.552.000
ΜΕΡΙΣΜΑΤΑ ΠΛΗΡ ΚΕΡΔΗ ΠΡΟΣ ΔΙΑΝΟΜΗ	155.000	155.000	156.000
ΛΟΙΠΕΣ ΥΠΟΧΡΕΩΣΕΙΣ	33.548.000	33.266.000	37.946.000
ΣΥΝΟΛΟ ΠΑΘΗΤΙΚΟΥ	268.088.000	239.139.000	194.884.000
ΑΠΟΤΕΛΕΣΜΑΤΑ ΧΡΗΣΕΩΣ	01/01/2016	01/01/2017	01/01/2018
ΚΥΚΛΟΣ ΕΡΓΑΣΙΩΝ (ΠΩΛΗΣΕΙΣ)	31/12/2016	31/12/2017	31/12/2018
ΚΥΚΛΟΣ ΕΡΓΑΣΙΩΝ (ΠΩΛΗΣΕΙΣ)	59.699.000	56.637.000	48.133.000
ΜΕΙΟΝ ΚΟΣΤΟΣ ΠΩΛΗΣΕΩΝ	59.843.000	52.617.000	50.243.000
ΜΙΚΤΟ ΚΕΡΔΟΣ	-144.000	4.020.000	-2.110.000
ΠΡΟΜΗΘΕΙΕΣ ΛΟΙΠΑ ΛΕΙΤ.ΕΣΟΔΑ	217.000	0	0
ΧΡΗΜΑΤΟΟΙΚΟΝΟΜΙΚΕΣ ΔΑΠΑΝΕΣ	0	0	0
ΛΟΙΠΑ ΛΕΙΤΟΥΡΓΙΚΑ ΕΞΟΔΑ	0	8.009.000	25.682.000
ΛΕΙΤΟΥΡΓΙΚΑ ΑΠΟΤΕΛΕΣΜΑΤΑ	73.000	-3.989.000	-27.792.000
ΜΗ ΛΕΙΤΟΥΡΓΙΚΑ ΕΣΟΔΑ	0	0	0
ΜΗ ΛΕΙΤΟΥΡΓΙΚΑ ΕΞΟΔΑ	20.774.000	52.181.000	42.871.000
ΑΠΟΣΒ.ΕΚΤΟΣ ΚΟΣΤ.ΠΩΛΗΘΕΝΤΩΝ	0	0	0
ΣΥΝΟΛΟ ΑΠΟΣΒΕΣΕΩΝ	6.641.000	5.844.000	5.324.000
ΑΠΟΣΒΕΣΕΙΣ ΜΕΣΑ ΣΤΟ ΚΟΣΤΟΣ	6.641.000	5.844.000	5.324.000
ΚΕΡΔΟΣ ΠΡΟ ΦΟΡΟΥ ΕΙΣΟΔΗΜΑΤΟΣ	-20.701.000	-56.170.000	-70.663.000
ΕΒΙΤΔΑ	6.714.000	1.855.000	-22.468.000
ΚΑΘΑΡΑ ΜΕΡΙΣΜΑΤΑ	0	0	0
ΦΟΡΟΣ ΕΙΣΟΔΗΜΑΤΟΣ	-2.674.000	-10.465.000	-2.660.000

ICAP CRIF A.E.

ΣΕΛΙΔΑ: 2

ΚΩΔΙΚΟΣ ICAP CRIF: 47256**OLDCO ΕΛΛΗΝΙΚΗ ΕΤΑΙΡΙΑ ΣΥΜΜΕΤΟΧΩΝ ΥΓΕΙΑΣ Α.Ε.****ΑΡΙΘΜΟΔΕΙΚΤΕΣ**

	2016	2017	2018
ΑΠΟΔΟΤΙΚΟΤΗΤΑ ΙΔΙΩΝ ΚΕΦΑΛΑΙΩΝ	-	-	-
ΑΠΟΔΟΤΙΚΟΤΗΤΑ ΑΠΑΣΧΟΛ. ΚΕΦΑΛΑΙΩΝ	-7,72	-23,49	-36,26
ΠΕΡΙΘΩΡΙΟ ΜΙΚΤΟΥ ΚΕΡΔΟΥΣ	-0,24	7,10	-4,38
ΠΕΡΙΘΩΡΙΟ ΛΕΙΤΟΥΡΓΙΚΟΥ ΚΕΡΔΟΥΣ	0,12	-7,04	-57,74
ΠΕΡΙΘΩΡΙΟ ΚΑΘΑΡΟΥ ΚΕΡΔΟΥΣ	-34,68	-99,18	-146,81
ΠΕΡΙΘΩΡΙΟ ΕΒΙΤΔΑ	11,25	3,28	-46,68
ΣΧΕΣΗ ΞΕΝΩΝ ΠΡΟΣ ΙΔΙΑ ΚΕΦΑΛΑΙΑ	-	-	-
ΚΑΛΥΨΗ ΧΡΗΜΑΤΟΟΙΚΟΝΟΜΙΚΩΝ ΔΑΠΑΝΩΝ	-	-	-
ΒΡΑΧ. ΤΡΑΠΕΖ. ΔΑΝΕΙΣΜΟΣ ΠΡΟΣ ΙΔΙΑ ΚΕΦΑΛ.	-	-	-
ΓΕΝΙΚΗ ΡΕΥΣΤΟΤΗΤΑ	0,15	0,13	0,08
ΕΙΔΙΚΗ ΡΕΥΣΤΟΤΗΤΑ	0,15	0,12	0,07
ΤΑΜΕΙΑΚΗ ΡΕΥΣΤΟΤΗΤΑ	0,00	0,00	0,01
ΚΕΦΑΛΑΙΟ ΚΙΝΗΣΗΣ (ΣΕ €)	-367.815.000	-394.271.000	-442.299.000
Μ.Ο ΠΡΟΘΕΣΜΙΑΣ ΕΙΣΠΡΑΞΗΣ ΑΠΑΙΤΗΣΕΩΝ	282	222	97
Μ.Ο ΠΡΟΘΕΣΜΙΑΣ ΕΞΟΦΛΗΣΗΣ ΠΡΟΜΗΘΕΥΤΩΝ	484	507	549
ΚΥΚΛΟΦΟΡΙΑΚΗ ΤΑΧΥΤΗΤΑ ΑΠΟΘΕΜΑΤΩΝ	7	7	8
ΚΥΚΛΟΦΟΡΙΑΚΗ ΤΑΧΥΤΗΤΑ ΑΠΑΣΧ. ΚΕΦΑΛΑΙΩΝ	0,22	0,24	0,25
ΔΙΑΡΚΕΙΑ ΕΜΠΟΡΙΚΟΥ ΚΥΚΛΟΥ	-196	-278	-444
ΔΕΙΚΤΗΣ ΠΑΓΙΟΠΟΙΗΣΗΣ	75,44	76,05	81,54
ΒΡΑΧ. ΤΡΑΠΕΖ. ΥΠΟΧΡΕΩΣΕΙΣ ΠΡΟΣ ΠΩΛΗΣΕΙΣ	535,26	607,57	755,75

ICAP CRIF A.E.

ΣΕΛΙΔΑ: 1

ΚΩΔΙΚΟΣ ICAP CRIF: 10247946**OLYMPIC PIRAEUS ΙΔΙΩΤΙΚΟ ΠΟΛΥΙΑΤΡΕΙΟ - ΙΔΙΩΤΙΚΟ ΔΙΑΓΝΩΣΤΙΚΟ ΕΡΓΑΣΤΗΡΙΟ ΙΑΤΡΙΚΗ Α.Ε.**

ΤΑ ΠΟΣΑ ΣΕ	(€)	(€)	(€)
ΕΝΕΡΓΗΤΙΚΟ	31/12/2019	31/12/2020	31/12/2021
ΚΑΘΑΡΑ ΠΑΓΙΑ	3.081.229	2.851.801	2.490.815
ΓΗΠΕΔΑ ΟΙΚΟΠΕΔΑ	0	0	0
ΚΤΙΡΙΑ ΕΓΚΑΤΑΣΤΑΣΕΙΣ	3.539.560	3.663.107	348.535
ΜΗΧΑΝΙΚΟΣ ΕΞΟΠΛΙΣΜΟΣ	0	0	3.329.045
ΑΣΩΜ.ΑΚΙΝΗΤ. ΔΑΠ.ΠΟΛ.ΑΠΟΣΒ.	0	0	3.236
ΜΕΙΟΝ ΣΥΣΣΩΡΕΥΜΕΝΕΣ ΑΠΟΣΒΕΣΕΙΣ	458.331	811.306	1.195.167
ΑΠΟΣΒΕΣΕΙΣ ΚΤΙΡΙΩΝ-ΕΓΚΑΤΑΣΤΑΣΕΩΝ	458.331	811.306	123.235
ΑΠΟΣΒΕΣΕΙΣ ΜΗΧΑΝΟΛΟΓ.ΕΞΟΠΛΙΣΜΟΥ	0	0	1.070.530
ΑΠΟΣΒ.ΔΑΠ.ΠΟΛ.ΑΠΟΣΒ-ΑΣΩΜ.ΑΚΙΝ.	0	0	1.402
ΜΑΚΡΟΠΡΟΘΕΣΜΕΣ ΑΠΑΙΤΗΣΕΙΣ	0	0	5.167
ΣΥΜΜΕΤΟΧΕΣ	0	0	0
ΑΠΟΘΕΜΑΤΑ	0	520.242	0
ΕΤΟΙΜΑ ΠΡΟΙΟΝΤΑ ΕΜΠΟΡΕΥΜΑΤΑ	0	520.242	0
ΗΜΙΚΑΤΕΡΓΑΣΜΕΝΑ ΠΡΟΙΟΝΤΑ	0	0	0
ΥΛΕΣ ΥΛΙΚΑ	0	0	0
ΑΠΑΙΤΗΣΕΙΣ	1.508.047	501.366	573.279
ΑΠΑΙΤ.ΠΕΛΑΤΩΝ ΓΡΑΜΜ.ΕΙΣΠΡΑΚΤΕΑ	0	0	451.530
ΧΡΕΟΓΡΑΦΑ	49.801	0	0
ΛΟΙΠΕΣ ΑΠΑΙΤΗΣΕΙΣ	1.458.246	501.366	121.749
ΤΑΜΕΙΟ - ΤΡΑΠΕΖΕΣ	0	0	630.683
ΣΥΝΟΛΟ ΕΝΕΡΓΗΤΙΚΟΥ	4.589.276	3.873.409	3.694.778
ΠΑΘΗΤΙΚΟ			
ΙΔΙΑ ΚΕΦΑΛΑΙΑ	1.626.817	950.288	719.498
ΜΕΤΟΧΙΚΟ ΕΤΑΙΡΙΚΟ ΚΕΦΑΛΑΙΟ	800.000	700.000	700.000
ΑΠΟΘΕΜΑΤΙΚΑ	826.817	250.288	14.625
ΑΔΙΑΝ.ΚΕΡΔΗ ΣΥΣΣ. ΖΗΜΙΕΣ	0	0	4.873
ΜΕΣΟ.& ΜΑΚΡΟ. ΥΠΟΧ.& ΠΡΟΒΛΕΨΕΙΣ	579.973	1.662.425	1.560.122
ΜΕΣΟΜΑΚΡ. ΥΠΟΧΡΕΩΣΕΙΣ	579.973	1.662.425	1.560.122
ΠΡΟΒΛΕΨΕΙΣ	0	0	0
ΒΡΑΧΥΠΡΟΘΕΣΜΕΣ ΥΠΟΧΡΕΩΣΕΙΣ	2.382.486	1.260.696	1.415.158
ΟΦΕΙΛΕΣ ΣΕ ΤΡΑΠ ΔΟΣΕΙΣ ΜΑΚΡ. ΔΑΝΕΙΩΝ	0	0	488.916
ΓΡΑΜ. ΠΛΗΡΩΤ ΠΡΟΜΗΘΕΥΤΕΣ ΠΙΣΤΩΤΕΣ	0	0	566.660
ΜΕΡΙΣΜΑΤΑ ΠΛΗΡ ΚΕΡΔΗ ΠΡΟΣ ΔΙΑΝΟΜΗ	0	0	0
ΛΟΙΠΕΣ ΥΠΟΧΡΕΩΣΕΙΣ	2.382.486	1.260.696	359.583
ΣΥΝΟΛΟ ΠΑΘΗΤΙΚΟΥ	4.589.276	3.873.409	3.694.778
ΑΠΟΤΕΛΕΣΜΑΤΑ ΧΡΗΣΕΩΣ	01/01/2019	01/01/2020	01/01/2021
ΚΥΚΛΟΣ ΕΡΓΑΣΙΩΝ (ΠΩΛΗΣΕΙΣ)	31/12/2019	31/12/2020	31/12/2021
ΚΥΚΛΟΣ ΕΡΓΑΣΙΩΝ (ΠΩΛΗΣΕΙΣ)	1.832.207	2.536.944	3.711.300
ΜΕΙΟΝ ΚΟΣΤΟΣ ΠΩΛΗΣΕΩΝ	0	0	0
ΜΙΚΤΟ ΚΕΡΔΟΣ	1.832.207	2.536.944	3.711.300
ΠΡΟΜΗΘΕΙΕΣ ΛΟΙΠΑ ΛΕΙΤ.ΕΣΟΔΑ	29.647	31.033	19.672
ΧΡΗΜΑΤΟΟΙΚΟΝΟΜΙΚΕΣ ΔΑΠΑΝΕΣ	61.471	84.572	97.164
ΛΟΙΠΑ ΛΕΙΤΟΥΡΓΙΚΑ ΕΞΟΔΑ	1.460.797	1.990.409	2.602.775
ΛΕΙΤΟΥΡΓΙΚΑ ΑΠΟΤΕΛΕΣΜΑΤΑ	339.586	492.994	1.031.032
ΜΗ ΛΕΙΤΟΥΡΓΙΚΑ ΕΣΟΔΑ	0	0	0
ΜΗ ΛΕΙΤΟΥΡΓΙΚΑ ΕΞΟΔΑ	0	0	0
ΑΠΟΣΒ.ΕΚΤΟΣ ΚΟΣΤ.ΠΩΛΗΘΕΝΤΩΝ	346.742	363.523	383.861
ΣΥΝΟΛΟ ΑΠΟΣΒΕΣΕΩΝ	346.742	363.523	383.861
ΑΠΟΣΒΕΣΕΙΣ ΜΕΣΑ ΣΤΟ ΚΟΣΤΟΣ	0	0	0
ΚΕΡΔΟΣ ΠΡΟ ΦΟΡΟΥ ΕΙΣΟΔΗΜΑΤΟΣ	-7.156	129.471	647.170
ΕΒΙΤΔΑ	401.057	577.567	1.128.196
ΚΑΘΑΡΑ ΜΕΡΙΣΜΑΤΑ	0	0	0
ΦΟΡΟΣ ΕΙΣΟΔΗΜΑΤΟΣ	0	-1.000	-99.634

ICAP CRIF A.E.

ΣΕΛΙΔΑ: 2

ΚΩΔΙΚΟΣ ICAP CRIF: 10247946**OLYMPIC PIRAEUS ΙΔΙΩΤΙΚΟ ΠΟΛΥΙΑΤΡΕΙΟ - ΙΔΙΩΤΙΚΟ ΔΙΑΓΝΩΣΤΙΚΟ ΕΡΓΑΣΤΗΡΙΟ ΙΑΤΡΙΚΗ Α.Ε.**

ΑΡΙΘΜΟΔΕΙΚΤΕΣ	2019	2020	2021
ΑΠΟΔΟΤΙΚΟΤΗΤΑ ΙΔΙΩΝ ΚΕΦΑΛΑΙΩΝ	-0,44	13,62	89,95
ΑΠΟΔΟΤΙΚΟΤΗΤΑ ΑΠΑΣΧΟΛ. ΚΕΦΑΛΑΙΩΝ	-0,16	3,34	17,52
ΠΕΡΙΘΩΡΙΟ ΜΙΚΤΟΥ ΚΕΡΔΟΥΣ	-	-	-
ΠΕΡΙΘΩΡΙΟ ΛΕΙΤΟΥΡΓΙΚΟΥ ΚΕΡΔΟΥΣ	18,53	19,43	27,78
ΠΕΡΙΘΩΡΙΟ ΚΑΘΑΡΟΥ ΚΕΡΔΟΥΣ	-0,39	5,10	17,44
ΠΕΡΙΘΩΡΙΟ ΕΒΙΤΔΑ	21,89	22,77	30,40
ΣΧΕΣΗ ΞΕΝΩΝ ΠΡΟΣ ΙΔΙΑ ΚΕΦΑΛΑΙΑ	1,82	3,08	4,14
ΚΑΛΥΨΗ ΧΡΗΜΑΤΟΟΙΚΟΝΟΜΙΚΩΝ ΔΑΠΑΝΩΝ	0,88	2,53	7,66
ΒΡΑΧ. ΤΡΑΠΕΖ. ΔΑΝΕΙΣΜΟΣ ΠΡΟΣ ΙΔΙΑ ΚΕΦΑΛ.	-	-	67,95
ΓΕΝΙΚΗ ΡΕΥΣΤΟΤΗΤΑ	0,63	0,81	0,85
ΕΙΔΙΚΗ ΡΕΥΣΤΟΤΗΤΑ	0,63	0,40	0,85
ΤΑΜΕΙΑΚΗ ΡΕΥΣΤΟΤΗΤΑ	0,02	0,00	0,45
ΚΕΦΑΛΑΙΟ ΚΙΝΗΣΗΣ (ΣΕ €)	-874.439	-239.088	-211.196
Μ.Ο ΠΡΟΘΕΣΜΙΑΣ ΕΙΣΠΡΑΞΗΣ ΑΠΑΙΤΗΣΕΩΝ	-	-	44
Μ.Ο ΠΡΟΘΕΣΜΙΑΣ ΕΞΟΦΛΗΣΗΣ ΠΡΟΜΗΘΕΥΤΩΝ	-	-	-
ΚΥΚΛΟΦΟΡΙΑΚΗ ΤΑΧΥΤΗΤΑ ΑΠΟΘΕΜΑΤΩΝ	-	-	-
ΚΥΚΛΟΦΟΡΙΑΚΗ ΤΑΧΥΤΗΤΑ ΑΠΑΣΧ. ΚΕΦΑΛΑΙΩΝ	0,40	0,65	1,00
ΔΙΑΡΚΕΙΑ ΕΜΠΟΡΙΚΟΥ ΚΥΚΛΟΥ	-	-	-
ΔΕΙΚΤΗΣ ΠΑΓΙΟΠΟΙΗΣΗΣ	67,14	73,63	67,41
ΒΡΑΧ. ΤΡΑΠΕΖ. ΥΠΟΧΡΕΩΣΕΙΣ ΠΡΟΣ ΠΩΛΗΣΕΙΣ	-	-	13,17

ICAP CRIF Α.Ε.

ΣΕΛΙΔΑ: 1

ΚΩΔΙΚΟΣ ICAP CRIF: 36105**ΟΜΜΑ ΟΦΘΑΛΜΟΛΟΓΙΚΟ ΙΝΣΤΙΤΟΥΤΟ ΑΘΗΝΩΝ ΙΔΙΩΤΙΚΗ Μ.Η.Ν. Α.Ε.**

ΤΑ ΠΟΣΑ ΣΕ	(€)	(€)	(€)
ΕΝΕΡΓΗΤΙΚΟ	31/12/2019	31/12/2020	31/12/2021
ΚΑΘΑΡΑ ΠΑΓΙΑ	5.619.552	5.468.313	5.716.368
ΓΗΠΕΔΑ ΟΙΚΟΠΕΔΑ	2.450.000	2.450.000	2.450.000
ΚΤΙΡΙΑ ΕΓΚΑΤΑΣΤΑΣΕΙΣ	5.319.294	5.388.473	5.890.798
ΜΗΧΑΝΙΚΟΣ ΕΞΟΠΛΙΣΜΟΣ	0	0	0
ΑΣΩΜ.ΑΚΙΝΗΤ. ΔΑΠ.ΠΟΛ.ΑΠΟΣΒ.	479.860	479.860	479.860
ΜΕΙΟΝ ΣΥΣΣΩΡΕΥΜΕΝΕΣ ΑΠΟΣΒΕΣΕΙΣ	2.633.662	2.852.470	3.106.884
ΑΠΟΣΒΕΣΕΙΣ ΚΤΙΡΙΩΝ-ΕΓΚΑΤΑΣΤΑΣΕΩΝ	2.157.951	2.373.473	2.627.174
ΑΠΟΣΒΕΣΕΙΣ ΜΗΧΑΝΟΛΟΓ.ΕΞΟΠΛΙΣΜΟΥ	0	0	0
ΑΠΟΣΒ.ΔΑΠ.ΠΟΛ.ΑΠΟΣΒ.-ΑΣΩΜ.ΑΚΙΝ.	475.711	478.997	479.710
ΜΑΚΡΟΠΡΟΘΕΣΜΕΣ ΑΠΑΙΤΗΣΕΙΣ	4.060	2.449	2.593
ΣΥΜΜΕΤΟΧΕΣ	0	0	0
ΑΠΟΘΕΜΑΤΑ	178.151	125.501	144.678
ΕΤΟΙΜΑ ΠΡΟΙΟΝΤΑ ΕΜΠΟΡΕΥΜΑΤΑ	0	0	0
ΗΜΙΚΑΤΕΡΓΑΣΜΕΝΑ ΠΡΟΙΟΝΤΑ	0	0	0
ΥΛΕΣ ΥΛΙΚΑ	178.151	125.501	144.678
ΑΠΑΙΤΗΣΕΙΣ	129.869	138.203	193.591
ΑΠΑΙΤ.ΠΕΛΑΤΩΝ ΓΡΑΜΜ.ΕΙΣΠΡΑΚΤΕΑ	36.168	86.336	130.716
ΧΡΕΟΓΡΑΦΑ	0	0	0
ΛΟΙΠΕΣ ΑΠΑΙΤΗΣΕΙΣ	93.701	51.867	62.875
ΤΑΜΕΙΟ - ΤΡΑΠΕΖΕΣ	206.224	347.902	713.827
ΣΥΝΟΛΟ ΕΝΕΡΓΗΤΙΚΟΥ	6.133.796	6.079.919	6.768.463
ΠΑΘΗΤΙΚΟ			
ΙΔΙΑ ΚΕΦΑΛΑΙΑ	5.121.197	5.257.190	5.741.819
ΜΕΤΟΧΙΚΟ ΕΤΑΙΡΙΚΟ ΚΕΦΑΛΑΙΟ	2.866.908	2.866.908	2.866.908
ΑΠΟΘΕΜΑΤΙΚΑ	1.713.770	1.721.054	1.727.854
ΑΔΙΑΝ.ΚΕΡΔΗ ΣΥΣΣ. ΖΗΜΙΕΣ	540.519	669.227	1.147.057
ΜΕΣΟ.& ΜΑΚΡΟ. ΥΠΟΧ.& ΠΡΟΒΛΕΨΕΙΣ	485.458	183.312	204.988
ΜΕΣΟΜΑΚΡ. ΥΠΟΧΡΕΩΣΕΙΣ	426.506	112.994	134.671
ΠΡΟΒΛΕΨΕΙΣ	58.952	70.318	70.318
ΒΡΑΧΥΠΡΟΘΕΣΜΕΣ ΥΠΟΧΡΕΩΣΕΙΣ	527.141	639.418	821.656
ΟΦΕΙΛΕΣ ΣΕ ΤΡΑΠ ΔΟΣΕΙΣ ΜΑΚΡ. ΔΑΝΕΙΩΝ	6.079	0	0
ΓΡΑΜ. ΠΛΗΡΩΤ ΠΡΟΜΗΘΕΥΤΕΣ ΠΙΣΤΩΤΕΣ	296.849	393.065	437.931
ΜΕΡΙΣΜΑΤΑ ΠΛΗΡ ΚΕΡΔΗ ΠΡΟΣ ΔΙΑΝΟΜΗ	0	876	0
ΛΟΙΠΕΣ ΥΠΟΧΡΕΩΣΕΙΣ	224.214	245.476	383.725
ΣΥΝΟΛΟ ΠΑΘΗΤΙΚΟΥ	6.133.796	6.079.919	6.768.463
ΑΠΟΤΕΛΕΣΜΑΤΑ ΧΡΗΣΕΩΣ	01/01/2019	01/01/2020	01/01/2021
	31/12/2019	31/12/2020	31/12/2021
ΚΥΚΛΟΣ ΕΡΓΑΣΙΩΝ (ΠΩΛΗΣΕΙΣ)	2.832.416	2.738.572	3.759.812
ΜΕΙΟΝ ΚΟΣΤΟΣ ΠΩΛΗΣΕΩΝ	2.113.740	2.039.185	2.633.747
ΜΙΚΤΟ ΚΕΡΔΟΣ	718.676	699.387	1.126.065
ΠΡΟΜΗΘΕΙΕΣ ΛΟΙΠΑ ΛΕΙΤ.ΕΣΟΔΑ	85.137	84.069	102.871
ΧΡΗΜΑΤΟΟΙΚΟΝΟΜΙΚΕΣ ΔΑΠΑΝΕΣ	15.079	8.708	907
ΛΟΙΠΑ ΛΕΙΤΟΥΡΓΙΚΑ ΕΞΟΔΑ	597.029	589.516	603.053
ΛΕΙΤΟΥΡΓΙΚΑ ΑΠΟΤΕΛΕΣΜΑΤΑ	191.704	185.232	624.977
ΜΗ ΛΕΙΤΟΥΡΓΙΚΑ ΕΣΟΔΑ	0	0	0
ΜΗ ΛΕΙΤΟΥΡΓΙΚΑ ΕΞΟΔΑ	0	0	0
ΑΠΟΣΒ.ΕΚΤΟΣ ΚΟΣΤ.ΠΩΛΗΘΕΝΤΩΝ	0	0	0
ΣΥΝΟΛΟ ΑΠΟΣΒΕΣΕΩΝ	333.471	335.470	364.047
ΑΠΟΣΒΕΣΕΙΣ ΜΕΣΑ ΣΤΟ ΚΟΣΤΟΣ	333.471	335.470	364.047
ΚΕΡΔΟΣ ΠΡΟ ΦΟΡΟΥ ΕΙΣΟΔΗΜΑΤΟΣ	191.704	185.232	624.977
ΕΒΙΤΔΑ	540.239	529.084	989.895
ΚΑΘΑΡΑ ΜΕΡΙΣΜΑΤΑ	0	0	0
ΦΟΡΟΣ ΕΙΣΟΔΗΜΑΤΟΣ	-51.600	-49.239	-140.347

ICAP CRIF Α.Ε.

ΣΕΛΙΔΑ: 2

ΚΩΔΙΚΟΣ ICAP CRIF: 36105**ΟΜΜΑ ΟΦΘΑΛΜΟΛΟΓΙΚΟ ΙΝΣΤΙΤΟΥΤΟ ΑΘΗΝΩΝ ΙΔΙΩΤΙΚΗ Μ.Η.Ν. Α.Ε.**

ΔΡΙΘΜΟΔΕΙΚΤΕΣ	2019	2020	2021
ΑΠΟΔΟΤΙΚΟΤΗΤΑ ΙΔΙΩΝ ΚΕΦΑΛΑΙΩΝ	3,74	3,52	10,88
ΑΠΟΔΟΤΙΚΟΤΗΤΑ ΑΠΑΣΧΟΛ. ΚΕΦΑΛΑΙΩΝ	3,13	3,05	9,23
ΠΕΡΙΘΩΡΙΟ ΜΙΚΤΟΥ ΚΕΡΔΟΥΣ	25,37	25,54	29,95
ΠΕΡΙΘΩΡΙΟ ΛΕΙΤΟΥΡΓΙΚΟΥ ΚΕΡΔΟΥΣ	6,77	6,76	16,62
ΠΕΡΙΘΩΡΙΟ ΚΑΘΑΡΟΥ ΚΕΡΔΟΥΣ	6,77	6,76	16,62
ΠΕΡΙΘΩΡΙΟ ΕΒΙΤΔΑ	19,07	19,32	26,33
ΣΧΕΣΗ ΞΕΝΩΝ ΠΡΟΣ ΙΔΙΑ ΚΕΦΑΛΑΙΑ	0,20	0,16	0,18
ΚΑΛΥΨΗ ΧΡΗΜΑΤΟΟΙΚΟΝΟΜΙΚΩΝ ΔΑΠΑΝΩΝ	13,71	22,27	690,06
ΒΡΑΧ. ΤΡΑΠΕΖ. ΔΑΝΕΙΣΜΟΣ ΠΡΟΣ ΙΔΙΑ ΚΕΦΑΛ.	0,12	-	-
ΓΕΝΙΚΗ ΡΕΥΣΤΟΤΗΤΑ	0,98	0,96	1,28
ΕΙΔΙΚΗ ΡΕΥΣΤΟΤΗΤΑ	0,64	0,76	1,10
ΤΑΜΕΙΑΚΗ ΡΕΥΣΤΟΤΗΤΑ	0,39	0,54	0,87
ΚΕΦΑΛΑΙΟ ΚΙΝΗΣΗΣ (ΣΕ €)	-12.897	-27.812	230.440
Μ.Ο ΠΡΟΘΕΣΜΙΑΣ ΕΙΣΠΡΑΞΗΣ ΑΠΑΙΤΗΣΕΩΝ	5	12	13
Μ.Ο ΠΡΟΘΕΣΜΙΑΣ ΕΞΟΦΛΗΣΗΣ ΠΡΟΜΗΘΕΥΤΩΝ	51	70	61
ΚΥΚΛΟΦΟΡΙΑΚΗ ΤΑΧΥΤΗΤΑ ΑΠΟΘΕΜΑΤΩΝ	31	22	20
ΚΥΚΛΟΦΟΡΙΑΚΗ ΤΑΧΥΤΗΤΑ ΑΠΑΣΧ. ΚΕΦΑΛΑΙΩΝ	0,46	0,45	0,56
ΔΙΑΡΚΕΙΑ ΕΜΠΟΡΙΚΟΥ ΚΥΚΛΟΥ	-16	-36	-28
ΔΕΙΚΤΗΣ ΠΑΓΙΟΠΟΙΗΣΗΣ	91,62	89,94	84,46
ΒΡΑΧ. ΤΡΑΠΕΖ. ΥΠΟΧΡΕΩΣΕΙΣ ΠΡΟΣ ΠΩΛΗΣΕΙΣ	0,21	-	-

ICAP CRIF Α.Ε.

ΚΩΔΙΚΟΣ ICAP CRIF: 55706

PLUSMA Α.Ε.

ΤΑ ΠΟΣΑ ΣΕ

ΣΕΛΙΔΑ: 1

ΕΝΕΡΓΗΤΙΚΟ

	(€) 31/12/2019	(€) 31/12/2020	(€) 31/12/2021
ΚΑΘΑΡΑ ΠΑΓΙΑ	674.508	495.423	636.648
ΓΗΠΕΔΑ ΟΙΚΟΠΕΔΑ	245.915	162.336	162.336
ΚΤΙΡΙΑ ΕΓΚΑΤΑΣΤΑΣΕΙΣ	536.086	358.084	346.901
ΜΗΧΑΝΙΚΟΣ ΕΞΟΠΛΙΣΜΟΣ	916.262	965.757	1.137.692
ΑΣΩΜ.ΑΚΙΝΗΤ. ΔΑΠ.ΠΟΛ.ΑΠΟΣΒ.	320.788	320.788	328.024
ΜΕΙΟΝ ΣΥΣΣΩΡΕΥΜΕΝΕΣ ΑΠΟΣΒΕΣΕΙΣ	1.344.543	1.374.163	1.408.341
ΑΠΟΣΒΕΣΕΙΣ ΚΤΙΡΙΩΝ-ΕΓΚΑΤΑΣΤΑΣΕΩΝ	305.219	299.451	287.615
ΑΠΟΣΒΕΣΕΙΣ ΜΗΧΑΝΟΛΟΓ.ΕΞΟΠΛΙΣΜΟΥ	738.271	762.918	801.623
ΑΠΟΣΒ.ΔΑΠ.ΠΟΛ.ΑΠΟΣΒ.-ΑΣΩΜ.ΑΚΙΝ.	301.054	311.794	319.104
ΜΑΚΡΟΠΡΟΘΕΣΜΕΣ ΑΠΑΙΤΗΣΕΙΣ	0	62.622	70.035
ΣΥΜΜΕΤΟΧΕΣ	0	0	0
ΑΠΟΘΕΜΑΤΑ	413.880	544.381	509.536
ΕΤΟΙΜΑ ΠΡΟΙΟΝΤΑ ΕΜΠΟΡΕΥΜΑΤΑ	0	0	0
ΗΜΙΚΑΤΕΡΓΑΣΜΕΝΑ ΠΡΟΙΟΝΤΑ	0	0	0
ΥΛΕΣ ΥΛΙΚΑ	413.880	544.381	509.536
ΑΠΑΙΤΗΣΕΙΣ	1.963.411	2.931.429	3.985.733
ΑΠΑΙΤ.ΠΕΛΑΤΩΝ ΓΡΑΜΜ.ΕΙΣΠΡΑΚΤΕΑ	1.842.183	2.911.241	3.784.814
ΧΡΕΟΓΡΑΦΑ	0	0	0
ΛΟΙΠΕΣ ΑΠΑΙΤΗΣΕΙΣ	121.228	20.188	200.919
ΤΑΜΕΙΟ - ΤΡΑΠΕΖΕΣ	3.756.296	6.385.178	9.484.107
ΣΥΝΟΛΟ ΕΝΕΡΓΗΤΙΚΟΥ	6.808.095	10.356.411	14.616.024

ΠΑΘΗΤΙΚΟ

ΙΔΙΑ ΚΕΦΑΛΑΙΑ	5.265.287	8.153.141	11.846.333
ΜΕΤΟΧΙΚΟ ΕΤΑΙΡΙΚΟ ΚΕΦΑΛΑΙΟ	1.302.845	1.302.845	1.302.845
ΑΠΟΘΕΜΑΤΙΚΑ	346.323	377.390	549.143
ΑΔΙΑΝ.ΚΕΡΔΗ ΣΥΣΣ. ΖΗΜΙΕΣ	3.616.118	6.472.906	9.994.345
ΜΕΣΟ.& ΜΑΚΡΟ. ΥΠΟΧ.& ΠΡΟΒΛΕΨΕΙΣ	540.270	260.238	164.684
ΜΕΣΟΜΑΚΡ. ΥΠΟΧΡΕΩΣΕΙΣ	0	0	0
ΠΡΟΒΛΕΨΕΙΣ	540.270	260.238	164.684
ΒΡΑΧΥΠΡΟΘΕΣΜΕΣ ΥΠΟΧΡΕΩΣΕΙΣ	1.002.538	1.943.033	2.605.008
ΟΦΕΙΛΕΣ ΣΕ ΤΡΑΠ ΔΟΣΕΙΣ ΜΑΚΡ. ΔΑΝΕΙΩΝ	0	0	0
ΓΡΑΜ. ΠΛΗΡΩΤ ΠΡΟΜΗΘΕΥΤΕΣ ΠΙΣΤΩΤΕΣ	687.551	949.311	873.951
ΜΕΡΙΣΜΑΤΑ ΠΛΗΡ ΚΕΡΔΗ ΠΡΟΣ ΔΙΑΝΟΜΗ	4.151	9.956	8.939
ΛΟΙΠΕΣ ΥΠΟΧΡΕΩΣΕΙΣ	310.837	983.766	1.722.117
ΣΥΝΟΛΟ ΠΑΘΗΤΙΚΟΥ	6.808.095	10.356.411	14.616.024

01/01/2019**01/01/2020****01/01/2021****ΑΠΟΤΕΛΕΣΜΑΤΑ ΧΡΗΣΕΩΣ**

	31/12/2019	31/12/2020	31/12/2021
ΚΥΚΛΟΣ ΕΡΓΑΣΙΩΝ (ΠΩΛΗΣΕΙΣ)	6.327.860	8.849.725	14.218.645
ΜΕΙΟΝ ΚΟΣΤΟΣ ΠΩΛΗΣΕΩΝ	3.560.829	3.906.711	5.158.941
ΜΙΚΤΟ ΚΕΡΔΟΣ	2.767.031	4.943.015	9.059.705
ΠΡΟΜΗΘΕΙΕΣ ΛΟΙΠΑ ΛΕΙΤ.ΕΣΟΔΑ	149.853	923.469	209.898
ΧΡΗΜΑΤΟΟΙΚΟΝΟΜΙΚΕΣ ΔΑΠΑΝΕΣ	25	304	900
ΛΟΙΠΑ ΛΕΙΤΟΥΡΓΙΚΑ ΕΞΟΔΑ	2.019.034	1.633.187	1.989.168
ΛΕΙΤΟΥΡΓΙΚΑ ΑΠΟΤΕΛΕΣΜΑΤΑ	897.825	4.232.992	7.279.534
ΜΗ ΛΕΙΤΟΥΡΓΙΚΑ ΕΣΟΔΑ	0	0	0
ΜΗ ΛΕΙΤΟΥΡΓΙΚΑ ΕΞΟΔΑ	0	0	0
ΑΠΟΣΒ.ΕΚΤΟΣ ΚΟΣΤ.ΠΩΛΗΘΕΝΤΩΝ	0	0	0
ΣΥΝΟΛΟ ΑΠΟΣΒΕΣΕΩΝ	38.432	51.743	64.513
ΑΠΟΣΒΕΣΕΙΣ ΜΕΣΑ ΣΤΟ ΚΟΣΤΟΣ	38.432	51.743	64.513
ΚΕΡΔΟΣ ΠΡΟ ΦΟΡΟΥ ΕΙΣΟΔΗΜΑΤΟΣ	897.825	4.232.992	7.279.534
ΕΒΙΤΔΑ	856.602	4.235.456	7.315.294
ΚΑΘΑΡΑ ΜΕΡΙΣΜΑΤΑ	0	0	0
ΦΟΡΟΣ ΕΙΣΟΔΗΜΑΤΟΣ	-276.485	-797.943	-1.586.342

ICAP CRIF A.E.

ΚΩΔΙΚΟΣ ICAP CRIF: 55706**PLUSMA A.E.****ΑΡΙΘΜΟΔΕΙΚΤΕΣ**

ΣΕΛΙΔΑ: 2

	2019	2020	2021
ΑΠΟΔΟΤΙΚΟΤΗΤΑ ΙΔΙΩΝ ΚΕΦΑΛΑΙΩΝ	17,05	51,92	61,45
ΑΠΟΔΟΤΙΚΟΤΗΤΑ ΑΠΑΣΧΟΛ. ΚΕΦΑΛΑΙΩΝ	13,19	40,87	49,81
ΠΕΡΙΘΩΡΙΟ ΜΙΚΤΟΥ ΚΕΡΔΟΥΣ	43,73	55,86	63,72
ΠΕΡΙΘΩΡΙΟ ΛΕΙΤΟΥΡΓΙΚΟΥ ΚΕΡΔΟΥΣ	14,19	47,83	51,20
ΠΕΡΙΘΩΡΙΟ ΚΑΘΑΡΟΥ ΚΕΡΔΟΥΣ	14,19	47,83	51,20
ΠΕΡΙΘΩΡΙΟ ΕΒΙΤΔΑ	13,54	47,86	51,45
ΣΧΕΣΗ ΞΕΝΩΝ ΠΡΟΣ ΙΔΙΑ ΚΕΦΑΛΑΙΑ	0,29	0,27	0,23
ΚΑΛΥΨΗ ΧΡΗΜΑΤΟΟΙΚΟΝΟΜΙΚΩΝ ΔΑΠΑΝΩΝ	-	-	-
ΒΡΑΧ. ΤΡΑΠΕΖ. ΔΑΝΕΙΣΜΟΣ ΠΡΟΣ ΙΔΙΑ ΚΕΦΑΛ.	-	-	-
ΓΕΝΙΚΗ ΡΕΥΣΤΟΤΗΤΑ	6,12	5,08	5,37
ΕΙΔΙΚΗ ΡΕΥΣΤΟΤΗΤΑ	5,71	4,79	5,17
ΤΑΜΕΙΑΚΗ ΡΕΥΣΤΟΤΗΤΑ	3,75	3,29	3,64
ΚΕΦΑΛΑΙΟ ΚΙΝΗΣΗΣ (ΣΕ €)	5.131.049	7.917.955	11.374.368
Μ.Ο ΠΡΟΘΕΣΜΙΑΣ ΕΙΣΠΡΑΞΗΣ ΑΠΑΙΤΗΣΕΩΝ	106	120	97
Μ.Ο ΠΡΟΘΕΣΜΙΑΣ ΕΞΟΦΛΗΣΗΣ ΠΡΟΜΗΘΕΥΤΩΝ	70	89	62
ΚΥΚΛΟΦΟΡΙΑΚΗ ΤΑΧΥΤΗΤΑ ΑΠΟΘΕΜΑΤΩΝ	42	51	36
ΚΥΚΛΟΦΟΡΙΑΚΗ ΤΑΧΥΤΗΤΑ ΑΠΑΣΧ. ΚΕΦΑΛΑΙΩΝ	0,93	0,85	0,97
ΔΙΑΡΚΕΙΑ ΕΜΠΟΡΙΚΟΥ ΚΥΚΛΟΥ	78	82	71
ΔΕΙΚΤΗΣ ΠΑΓΙΟΠΟΙΗΣΗΣ	9,91	4,78	4,36
ΒΡΑΧ. ΤΡΑΠΕΖ. ΥΠΟΧΡΕΩΣΕΙΣ ΠΡΟΣ ΠΩΛΗΣΕΙΣ	-	-	-

ICAP CRIF Α.Ε.

ΣΕΛΙΔΑ: 1

ΚΩΔΙΚΟΣ ICAP CRIF: 284338**RGCC - RESEARCH GENETIC CANCER CENTRE - ΠΑΠΑΣΩΤΗΡΙΟΥ Ι. ΜΟΝΟΠΡΟΣΩΠΗ Α.Ε.**

ΤΑ ΠΟΣΑ ΣΕ	(€)	(€)	(€)
ΕΝΕΡΓΗΤΙΚΟ	31/12/2018	31/12/2019	31/12/2020
ΚΑΘΑΡΑ ΠΑΓΙΑ	4.656.031	5.060.713	5.001.780
ΓΗΠΕΔΑ ΟΙΚΟΠΕΔΑ	368.528	368.528	368.528
ΚΤΙΡΙΑ ΕΓΚΑΤΑΣΤΑΣΕΙΣ	3.839.460	3.980.904	4.119.339
ΜΗΧΑΝΙΚΟΣ ΕΞΟΠΛΙΣΜΟΣ	2.201.931	2.840.970	3.176.089
ΑΣΩΜ.ΑΚΙΝΗΤ. ΔΑΠ.ΠΟΛ.ΑΠΟΣΒ.	81.876	81.876	91.058
ΜΕΙΟΝ ΣΥΣΣΩΡΕΥΜΕΝΕΣ ΑΠΟΣΒΕΣΕΙΣ	1.835.765	2.213.536	2.753.234
ΑΠΟΣΒΕΣΕΙΣ ΚΤΙΡΙΩΝ-ΕΓΚΑΤΑΣΤΑΣΕΩΝ	951.954	1.091.039	1.367.571
ΑΠΟΣΒΕΣΕΙΣ ΜΗΧΑΝΟΛΟΓ.ΕΞΟΠΛΙΣΜΟΥ	809.506	1.046.569	1.301.548
ΑΠΟΣΒ.ΔΑΠ.ΠΟΛ.ΑΠΟΣΒ-ΑΣΩΜ.ΑΚΙΝ.	74.305	75.928	84.115
ΜΑΚΡΟΠΡΟΘΕΣΜΕΣ ΑΠΑΙΤΗΣΕΙΣ	0	1.970	0
ΣΥΜΜΕΤΟΧΕΣ	0	0	0
ΑΠΟΘΕΜΑΤΑ	335.916	230.681	538.323
ΕΤΟΙΜΑ ΠΡΟΙΟΝΤΑ ΕΜΠΟΡΕΥΜΑΤΑ	335.916	0	0
ΗΜΙΚΑΤΕΡΓΑΣΜΕΝΑ ΠΡΟΙΟΝΤΑ	0	0	0
ΥΛΕΣ ΥΛΙΚΑ	0	230.681	538.323
ΑΠΑΙΤΗΣΕΙΣ	1.793.475	1.572.331	649.088
ΑΠΑΙΤ.ΠΕΛΑΤΩΝ ΓΡΑΜΜ.ΕΙΣΠΡΑΚΤΕΑ	2.288	4.133	9.712
ΧΡΕΟΓΡΑΦΑ	0	0	0
ΛΟΙΠΕΣ ΑΠΑΙΤΗΣΕΙΣ	1.791.187	1.568.199	639.377
ΤΑΜΕΙΟ - ΤΡΑΠΕΖΕΣ	366.279	502.073	419.792
ΣΥΝΟΛΟ ΕΝΕΡΓΗΤΙΚΟΥ	7.151.701	7.365.798	6.608.983
ΠΑΘΗΤΙΚΟ			
ΙΔΙΑ ΚΕΦΑΛΑΙΑ	1.536.093	1.704.559	1.838.217
ΜΕΤΟΧΙΚΟ ΕΤΑΙΡΙΚΟ ΚΕΦΑΛΑΙΟ	300.000	300.000	300.000
ΑΠΟΘΕΜΑΤΙΚΑ	91.358	91.358	91.358
ΑΔΙΑΝ.ΚΕΡΔΗ ΣΥΣΣ. ΖΗΜΙΕΣ	1.144.735	1.313.201	1.446.860
ΜΕΣΟ.& ΜΑΚΡΟ. ΥΠΟΧ.& ΠΡΟΒΛΕΨΕΙΣ	4.185.372	4.518.189	3.765.942
ΜΕΣΟΜΑΚΡ. ΥΠΟΧΡΕΩΣΕΙΣ	4.185.372	4.518.189	3.765.942
ΠΡΟΒΛΕΨΕΙΣ	0	0	0
ΒΡΑΧΥΠΡΟΘΕΣΜΕΣ ΥΠΟΧΡΕΩΣΕΙΣ	1.430.236	1.143.050	1.004.824
ΟΦΕΙΛΕΣ ΣΕ ΤΡΑΠ ΔΟΣΕΙΣ ΜΑΚΡ. ΔΑΝΕΙΩΝ	0	0	0
ΓΡΑΜ. ΠΛΗΡΩΤ ΠΡΟΜΗΘΕΥΤΕΣ ΠΙΣΤΩΤΕΣ	799.037	645.262	924.581
ΜΕΡΙΣΜΑΤΑ ΠΛΗΡ ΚΕΡΔΗ ΠΡΟΣ ΔΙΑΝΟΜΗ	0	0	0
ΛΟΙΠΕΣ ΥΠΟΧΡΕΩΣΕΙΣ	631.199	171.803	80.242
ΣΥΝΟΛΟ ΠΑΘΗΤΙΚΟΥ	7.151.701	7.365.798	6.608.983
ΑΠΟΤΕΛΕΣΜΑΤΑ ΧΡΗΣΕΩΣ	01/01/2018	01/01/2019	01/01/2020
ΚΥΚΛΟΣ ΕΡΓΑΣΙΩΝ (ΠΩΛΗΣΕΙΣ)	31/12/2018	31/12/2019	31/12/2020
ΚΥΚΛΟΣ ΕΡΓΑΣΙΩΝ (ΠΩΛΗΣΕΙΣ)	2.558.244	2.904.067	2.822.795
ΜΕΙΟΝ ΚΟΣΤΟΣ ΠΩΛΗΣΕΩΝ	422.517	494.125	459.050
ΜΙΚΤΟ ΚΕΡΔΟΣ	2.135.727	2.409.942	2.363.745
ΠΡΟΜΗΘΕΙΕΣ ΛΟΙΠΑ ΛΕΙΤ.ΕΣΟΔΑ	1.089.558	529.782	1.011.464
ΧΡΗΜΑΤΟΟΙΚΟΝΟΜΙΚΕΣ ΔΑΠΑΝΕΣ	97.723	95.035	193.050
ΛΟΙΠΑ ΛΕΙΤΟΥΡΓΙΚΑ ΕΞΟΔΑ	2.678.986	2.648.965	3.048.501
ΛΕΙΤΟΥΡΓΙΚΑ ΑΠΟΤΕΛΕΣΜΑΤΑ	448.576	195.724	133.658
ΜΗ ΛΕΙΤΟΥΡΓΙΚΑ ΕΣΟΔΑ	0	0	0
ΜΗ ΛΕΙΤΟΥΡΓΙΚΑ ΕΞΟΔΑ	0	0	0
ΑΠΟΣΒ.ΕΚΤΟΣ ΚΟΣΤ.ΠΩΛΗΘΕΝΤΩΝ	0	0	0
ΣΥΝΟΛΟ ΑΠΟΣΒΕΣΕΩΝ	344.998	377.771	557.922
ΑΠΟΣΒΕΣΕΙΣ ΜΕΣΑ ΣΤΟ ΚΟΣΤΟΣ	344.998	377.771	557.922
ΚΕΡΔΟΣ ΠΡΟ ΦΟΡΟΥ ΕΙΣΟΔΗΜΑΤΟΣ	448.576	195.724	133.658
ΕΒΙΤΔΑ	891.206	668.531	884.630
ΚΑΘΑΡΑ ΜΕΡΙΣΜΑΤΑ	0	0	0
ΦΟΡΟΣ ΕΙΣΟΔΗΜΑΤΟΣ	-147.935	-26.458	-24.566

ICAP CRIF Α.Ε.

ΣΕΛΙΔΑ: 2

ΚΩΔΙΚΟΣ ICAP CRIF: 284338**RGCC - RESEARCH GENETIC CANCER CENTRE - ΠΑΠΑΣΩΤΗΡΙΟΥ Ι. ΜΟΝΟΠΡΟΣΩΠΗ Α.Ε.****ΑΡΙΘΜΟΔΕΙΚΤΕΣ**

	2018	2019	2020
ΑΠΟΔΟΤΙΚΟΤΗΤΑ ΙΔΙΩΝ ΚΕΦΑΛΑΙΩΝ	29,20	11,48	7,27
ΑΠΟΔΟΤΙΚΟΤΗΤΑ ΑΠΑΣΧΟΛ. ΚΕΦΑΛΑΙΩΝ	6,27	2,66	2,02
ΠΕΡΙΘΩΡΙΟ ΜΙΚΤΟΥ ΚΕΡΔΟΥΣ	83,48	82,99	83,74
ΠΕΡΙΘΩΡΙΟ ΛΕΙΤΟΥΡΓΙΚΟΥ ΚΕΡΔΟΥΣ	17,53	6,74	4,73
ΠΕΡΙΘΩΡΙΟ ΚΑΘΑΡΟΥ ΚΕΡΔΟΥΣ	17,53	6,74	4,73
ΠΕΡΙΘΩΡΙΟ ΕΒΙΤΔΑ	34,84	23,02	31,34
ΣΧΕΣΗ ΞΕΝΩΝ ΠΡΟΣ ΙΔΙΑ ΚΕΦΑΛΑΙΑ	3,66	3,32	2,60
ΚΑΛΥΨΗ ΧΡΗΜΑΤΟΟΙΚΟΝΟΜΙΚΩΝ ΔΑΠΑΝΩΝ	5,59	3,06	1,69
ΒΡΑΧ. ΤΡΑΠΕΖ. ΔΑΝΕΙΣΜΟΣ ΠΡΟΣ ΙΔΙΑ ΚΕΦΑΛ.	-	-	-
ΓΕΝΙΚΗ ΡΕΥΣΤΟΤΗΤΑ	1,74	2,02	1,60
ΕΙΔΙΚΗ ΡΕΥΣΤΟΤΗΤΑ	1,51	1,81	1,06
ΤΑΜΕΙΑΚΗ ΡΕΥΣΤΟΤΗΤΑ	0,26	0,44	0,42
ΚΕΦΑΛΑΙΟ ΚΙΝΗΣΗΣ (ΣΕ €)	1.065.434	1.162.035	602.379
Μ.Ο ΠΡΟΘΕΣΜΙΑΣ ΕΙΣΠΡΑΞΗΣ ΑΠΑΙΤΗΣΕΩΝ	0	1	1
Μ.Ο ΠΡΟΘΕΣΜΙΑΣ ΕΞΟΦΛΗΣΗΣ ΠΡΟΜΗΘΕΥΤΩΝ	690	477	-
ΚΥΚΛΟΦΟΡΙΑΚΗ ΤΑΧΥΤΗΤΑ ΑΠΟΘΕΜΑΤΩΝ	290	170	428
ΚΥΚΛΟΦΟΡΙΑΚΗ ΤΑΧΥΤΗΤΑ ΑΠΑΣΧ. ΚΕΦΑΛΑΙΩΝ	0,36	0,39	0,43
ΔΙΑΡΚΕΙΑ ΕΜΠΟΡΙΚΟΥ ΚΥΚΛΟΥ	-400	-306	-
ΔΕΙΚΤΗΣ ΠΑΓΙΟΠΟΙΗΣΗΣ	65,10	68,71	75,68
ΒΡΑΧ. ΤΡΑΠΕΖ. ΥΠΟΧΡΕΩΣΕΙΣ ΠΡΟΣ ΠΩΛΗΣΕΙΣ	-	-	-

ICAP CRIF A.E.

ΚΩΔΙΚΟΣ ICAP CRIF: 278479

SERUM IVF A.E.

ΤΑ ΠΟΣΑ ΣΕ

ΣΕΛΙΔΑ: 1

	(€)	(€)	(€)
ΕΝΕΡΓΗΤΙΚΟ	31/12/2018	31/12/2019	31/12/2020
ΚΑΘΑΡΑ ΠΑΓΙΑ	1.978.002	2.474.576	3.138.690
ΓΗΠΕΔΑ ΟΙΚΟΠΕΔΑ	657.585	657.585	657.585
ΚΤΙΡΙΑ ΕΓΚΑΤΑΣΤΑΣΕΙΣ	1.595.765	2.139.990	3.057.817
ΜΗΧΑΝΙΚΟΣ ΕΞΟΠΛΙΣΜΟΣ	0	0	0
ΑΣΩΜ.ΑΚΙΝΗΤ. ΔΑΠ.ΠΟΛ.ΑΠΟΣΒ.	172.797	180.321	182.753
ΜΕΙΟΝ ΣΥΣΣΩΡΕΥΜΕΝΕΣ ΑΠΟΣΒΕΣΕΙΣ	448.145	503.320	759.464
ΑΠΟΣΒΕΣΕΙΣ ΚΤΙΡΙΩΝ-ΕΓΚΑΤΑΣΤΑΣΕΩΝ	389.914	429.259	669.221
ΑΠΟΣΒΕΣΕΙΣ ΜΗΧΑΝΟΛΟΓ.ΕΞΟΠΛΙΣΜΟΥ	0	0	0
ΑΠΟΣΒ.ΔΑΠ.ΠΟΛ.ΑΠΟΣΒ-ΑΣΩΜ.ΑΚΙΝ.	58.230	74.060	90.243
ΜΑΚΡΟΠΡΟΘΕΣΜΕΣ ΑΠΑΙΤΗΣΕΙΣ	0	0	0
ΣΥΜΜΕΤΟΧΕΣ	0	0	0
ΑΠΟΘΕΜΑΤΑ	67.239	68.646	68.893
ΕΤΟΙΜΑ ΠΡΟΙΟΝΤΑ ΕΜΠΟΡΕΥΜΑΤΑ	66.439	67.446	68.093
ΗΜΙΚΑΤΕΡΓΑΣΜΕΝΑ ΠΡΟΙΟΝΤΑ	0	0	0
ΥΛΕΣ ΥΛΙΚΑ	800	1.200	800
ΑΠΑΙΤΗΣΕΙΣ	132.653	228.950	89.368
ΑΠΑΙΤ.ΠΕΛΑΤΩΝ ΓΡΑΜΜ.ΕΙΣΠΡΑΚΤΕΑ	79.300	79.300	26.050
ΧΡΕΟΓΡΑΦΑ	0	0	0
ΛΟΙΠΕΣ ΑΠΑΙΤΗΣΕΙΣ	53.353	149.650	63.318
ΤΑΜΕΙΟ - ΤΡΑΠΕΖΕΣ	901.259	523.200	719.607
ΣΥΝΟΛΟ ΕΝΕΡΓΗΤΙΚΟΥ	3.079.153	3.295.372	4.016.558
ΠΑΘΗΤΙΚΟ			
ΙΔΙΑ ΚΕΦΑΛΑΙΑ	1.345.410	1.504.716	1.433.665
ΜΕΤΟΧΙΚΟ ΕΤΑΙΡΙΚΟ ΚΕΦΑΛΑΙΟ	310.000	310.000	310.000
ΑΠΟΘΕΜΑΤΙΚΑ	93.680	101.646	101.646
ΑΔΙΑΝ.ΚΕΡΔΗ ΣΥΣΣ. ΖΗΜΙΕΣ	941.730	1.093.070	1.022.019
ΜΕΣΟ.& ΜΑΚΡΟ. ΥΠΟΧ.& ΠΡΟΒΛΕΨΕΙΣ	1.500.414	1.501.000	2.162.174
ΜΕΣΟΜΑΚΡ. ΥΠΟΧΡΕΩΣΕΙΣ	1.500.414	1.501.000	2.162.174
ΠΡΟΒΛΕΨΕΙΣ	0	0	0
ΒΡΑΧΥΠΡΟΘΕΣΜΕΣ ΥΠΟΧΡΕΩΣΕΙΣ	233.329	289.656	420.719
ΟΦΕΙΛΕΣ ΣΕ ΤΡΑΠ ΔΟΣΕΙΣ ΜΑΚΡ. ΔΑΝΕΙΩΝ	0	0	0
ΓΡΑΜ. ΠΛΗΡΩΤ ΠΡΟΜΗΘΕΥΤΕΣ ΠΙΣΤΩΤΕΣ	31.612	23.774	215.454
ΜΕΡΙΣΜΑΤΑ ΠΛΗΡ ΚΕΡΔΗ ΠΡΟΣ ΔΙΑΝΟΜΗ	0	0	0
ΛΟΙΠΕΣ ΥΠΟΧΡΕΩΣΕΙΣ	201.718	265.882	205.264
ΣΥΝΟΛΟ ΠΑΘΗΤΙΚΟΥ	3.079.153	3.295.372	4.016.558
ΑΠΟΤΕΛΕΣΜΑΤΑ ΧΡΗΣΕΩΣ	01/01/2018	01/01/2019	01/01/2020
31/12/2018	31/12/2019	31/12/2020	
ΚΥΚΛΟΣ ΕΡΓΑΣΙΩΝ (ΠΩΛΗΣΕΙΣ)	2.478.211	2.863.056	2.378.680
ΜΕΙΟΝ ΚΟΣΤΟΣ ΠΩΛΗΣΕΩΝ	1.512.516	1.904.455	1.761.768
ΜΙΚΤΟ ΚΕΡΔΟΣ	965.695	958.601	616.912
ΠΡΟΜΗΘΕΙΕΣ ΛΟΙΠΑ ΛΕΙΤ.ΕΣΟΔΑ	425	1.210	23.193
ΧΡΗΜΑΤΟΟΙΚΟΝΟΜΙΚΕΣ ΔΑΠΑΝΕΣ	96.540	95.547	103.070
ΛΟΙΠΑ ΛΕΙΤΟΥΡΓΙΚΑ ΕΞΟΔΑ	457.905	647.879	606.087
ΛΕΙΤΟΥΡΓΙΚΑ ΑΠΟΤΕΛΕΣΜΑΤΑ	411.675	216.385	-69.051
ΜΗ ΛΕΙΤΟΥΡΓΙΚΑ ΕΣΟΔΑ	0	0	0
ΜΗ ΛΕΙΤΟΥΡΓΙΚΑ ΕΞΟΔΑ	0	0	0
ΑΠΟΣΒ.ΕΚΤΟΣ ΚΟΣΤ.ΠΩΛΗΘΕΝΤΩΝ	0	0	0
ΣΥΝΟΛΟ ΑΠΟΣΒΕΣΕΩΝ	75.800	55.175	256.145
ΑΠΟΣΒΕΣΕΙΣ ΜΕΣΑ ΣΤΟ ΚΟΣΤΟΣ	75.800	55.175	256.145
ΚΕΡΔΟΣ ΠΡΟ ΦΟΡΟΥ ΕΙΣΟΔΗΜΑΤΟΣ	411.675	216.385	-69.051
ΕΒΙΤΔΑ	583.590	366.947	290.089
ΚΑΘΑΡΑ ΜΕΡΙΣΜΑΤΑ	0	0	0
ΦΟΡΟΣ ΕΙΣΟΔΗΜΑΤΟΣ	-124.269	-57.529	-1.550

ICAP CRIF A.E.

ΚΩΔΙΚΟΣ ICAP CRIF: 278479**SERUM IVF A.E.****ΑΡΙΘΜΟΔΕΙΚΤΕΣ**

ΣΕΛΙΔΑ: 2

	2018	2019	2020
ΑΠΟΔΟΤΙΚΟΤΗΤΑ ΙΔΙΩΝ ΚΕΦΑΛΑΙΩΝ	30,60	14,38	-4,82
ΑΠΟΔΟΤΙΚΟΤΗΤΑ ΑΠΑΣΧΟΛ. ΚΕΦΑΛΑΙΩΝ	13,37	6,57	-1,72
ΠΕΡΙΘΩΡΙΟ ΜΙΚΤΟΥ ΚΕΡΔΟΥΣ	38,97	33,48	25,94
ΠΕΡΙΘΩΡΙΟ ΛΕΙΤΟΥΡΓΙΚΟΥ ΚΕΡΔΟΥΣ	16,61	7,56	-2,90
ΠΕΡΙΘΩΡΙΟ ΚΑΘΑΡΟΥ ΚΕΡΔΟΥΣ	16,61	7,56	-2,90
ΠΕΡΙΘΩΡΙΟ ΕΒΙΤΔΑ	23,55	12,82	12,20
ΣΧΕΣΗ ΞΕΝΩΝ ΠΡΟΣ ΙΔΙΑ ΚΕΦΑΛΑΙΑ	1,29	1,19	1,80
ΚΑΛΥΨΗ ΧΡΗΜΑΤΟΟΙΚΟΝΟΜΙΚΩΝ ΔΑΠΑΝΩΝ	5,26	3,26	0,33
ΒΡΑΧ. ΤΡΑΠΕΖ. ΔΑΝΕΙΣΜΟΣ ΠΡΟΣ ΙΔΙΑ ΚΕΦΑΛ.	-	-	-
ΓΕΝΙΚΗ ΡΕΥΣΤΟΤΗΤΑ	4,72	2,83	2,09
ΕΙΔΙΚΗ ΡΕΥΣΤΟΤΗΤΑ	4,43	2,60	1,92
ΤΑΜΕΙΑΚΗ ΡΕΥΣΤΟΤΗΤΑ	3,86	1,81	1,71
ΚΕΦΑΛΑΙΟ ΚΙΝΗΣΗΣ (ΣΕ €)	867.822	531.140	457.149
Μ.Ο ΠΡΟΘΕΣΜΙΑΣ ΕΙΣΠΡΑΞΗΣ ΑΠΑΙΤΗΣΕΩΝ	12	10	4
Μ.Ο ΠΡΟΘΕΣΜΙΑΣ ΕΞΟΦΛΗΣΗΣ ΠΡΟΜΗΘΕΥΤΩΝ	8	5	45
ΚΥΚΛΟΦΟΡΙΑΚΗ ΤΑΧΥΤΗΤΑ ΑΠΟΘΕΜΑΤΩΝ	16	13	14
ΚΥΚΛΟΦΟΡΙΑΚΗ ΤΑΧΥΤΗΤΑ ΑΠΑΣΧ. ΚΕΦΑΛΑΙΩΝ	0,80	0,87	0,59
ΔΙΑΡΚΕΙΑ ΕΜΠΟΡΙΚΟΥ ΚΥΚΛΟΥ	20	19	-26
ΔΕΙΚΤΗΣ ΠΑΓΙΟΠΟΙΗΣΗΣ	64,24	75,09	78,14
ΒΡΑΧ. ΤΡΑΠΕΖ. ΥΠΟΧΡΕΩΣΕΙΣ ΠΡΟΣ ΠΩΛΗΣΕΙΣ	-	-	-

ICAP CRIF A.E.

ΣΕΛΙΔΑ: 1

ΚΩΔΙΚΟΣ ICAP CRIF: 376912**ΑΓ. ΠΑΝΤΕΛΗΜΩΝ Ε.Π.Ε. ΜΟΝΑΔΑ ΧΡΟΝΙΑΣ ΑΙΜΟΚΑΘΑΡΣΗΣ**

ΤΑ ΠΟΣΑ ΣΕ

	(€)	(€)	(€)
ΕΝΕΡΓΗΤΙΚΟ	31/12/2018	31/12/2019	31/12/2020
ΚΑΘΑΡΑ ΠΑΓΙΑ	2.199.117	640.337	610.569
ΓΗΠΕΔΑ ΟΙΚΟΠΕΔΑ	213.491	0	0
ΚΤΙΡΙΑ ΕΓΚΑΤΑΣΤΑΣΕΙΣ	1.648.991	699.803	721.283
ΜΗΧΑΝΙΚΟΣ ΕΞΟΠΛΙΣΜΟΣ	0	0	0
ΑΣΩΜ.ΑΚΙΝΗΤ. ΔΑΠ.ΠΟΛ.ΑΠΟΣΒ.	11.350	16.950	16.950
ΜΕΙΟΝ ΣΥΣΣΩΡΕΥΜΕΝΕΣ ΑΠΟΣΒΕΣΕΙΣ	120.639	97.338	148.586
ΑΠΟΣΒΕΣΕΙΣ ΚΤΙΡΙΩΝ-ΕΓΚΑΤΑΣΤΑΣΕΩΝ	118.344	92.352	140.211
ΑΠΟΣΒΕΣΕΙΣ ΜΗΧΑΝΟΛΟΓ.ΕΞΟΠΛΙΣΜΟΥ	0	0	0
ΑΠΟΣΒ.ΔΑΠ.ΠΟΛ.ΑΠΟΣΒ-ΑΣΩΜ.ΑΚΙΝ.	2.295	4.985	8.375
ΜΑΚΡΟΠΡΟΘΕΣΜΕΣ ΑΠΑΙΤΗΣΕΙΣ	445.923	20.921	20.921
ΣΥΜΜΕΤΟΧΕΣ	0	0	0
ΑΠΟΘΕΜΑΤΑ	0	0	0
ΕΤΟΙΜΑ ΠΡΟΙΟΝΤΑ ΕΜΠΟΡΕΥΜΑΤΑ	0	0	0
ΗΜΙΚΑΤΕΡΓΑΣΜΕΝΑ ΠΡΟΙΟΝΤΑ	0	0	0
ΥΛΕΣ ΥΛΙΚΑ	0	0	0
ΑΠΑΙΤΗΣΕΙΣ	3.457	595.590	1.327.734
ΑΠΑΙΤ.ΠΕΛΑΤΩΝ ΓΡΑΜΜ.ΕΙΣΠΡΑΚΤΕΑ	0	485.927	551.281
ΧΡΕΟΓΡΑΦΑ	0	0	0
ΛΟΙΠΕΣ ΑΠΑΙΤΗΣΕΙΣ	3.457	109.664	776.453
ΤΑΜΕΙΟ - ΤΡΑΠΕΖΕΣ	14.949	353.929	557.111
ΣΥΝΟΛΟ ΕΝΕΡΓΗΤΙΚΟΥ	2.217.523	1.589.856	2.495.414
ΠΑΘΗΤΙΚΟ			
ΙΔΙΑ ΚΕΦΑΛΑΙΑ	118.555	221.077	359.200
ΜΕΤΟΧΙΚΟ ΕΤΑΙΡΙΚΟ ΚΕΦΑΛΑΙΟ	90.000	90.000	90.000
ΑΠΟΘΕΜΑΤΙΚΑ	778.626	778.626	668.525
ΑΔΙΑΝ.ΚΕΡΔΗ ΣΥΣΣ. ΖΗΜΙΕΣ	-750.071	-647.549	-399.325
ΜΕΣΟ.& ΜΑΚΡΟ. ΥΠΟΧ.& ΠΡΟΒΛΕΨΕΙΣ	786.626	58.877	910.822
ΜΕΣΟΜΑΚΡ. ΥΠΟΧΡΕΩΣΕΙΣ	786.626	58.877	910.822
ΠΡΟΒΛΕΨΕΙΣ	0	0	0
ΒΡΑΧΥΠΡΟΘΕΣΜΕΣ ΥΠΟΧΡΕΩΣΕΙΣ	1.312.341	1.309.901	1.225.392
ΟΦΕΙΛΕΣ ΣΕ ΤΡΑΠ ΔΟΣΕΙΣ ΜΑΚΡ. ΔΑΝΕΙΩΝ	0	0	0
ΓΡΑΜ. ΠΛΗΡΩΤ ΠΡΟΜΗΘΕΥΤΕΣ ΠΙΣΤΩΤΕΣ	421.288	408.214	509.372
ΜΕΡΙΣΜΑΤΑ ΠΛΗΡ ΚΕΡΔΗ ΠΡΟΣ ΔΙΑΝΟΜΗ	0	0	0
ΛΟΙΠΕΣ ΥΠΟΧΡΕΩΣΕΙΣ	891.053	901.687	716.020
ΣΥΝΟΛΟ ΠΑΘΗΤΙΚΟΥ	2.217.523	1.589.856	2.495.414
ΑΠΟΤΕΛΕΣΜΑΤΑ ΧΡΗΣΕΩΣ	01/01/2018	01/01/2019	01/01/2020
ΚΥΚΛΟΣ ΕΡΓΑΣΙΩΝ (ΠΩΛΗΣΕΙΣ)	31/12/2018	31/12/2019	31/12/2020
ΚΥΚΛΟΣ ΕΡΓΑΣΙΩΝ (ΠΩΛΗΣΕΙΣ)	892.996	2.057.871	2.631.933
ΜΕΙΟΝ ΚΟΣΤΟΣ ΠΩΛΗΣΕΩΝ	0	0	0
ΜΙΚΤΟ ΚΕΡΔΟΣ	892.996	2.057.871	2.631.933
ΠΡΟΜΗΘΕΙΕΣ ΛΟΙΠΑ ΛΕΙΤ.ΕΞΟΔΑ	35.195	136.120	12.378
ΧΡΗΜΑΤΟΟΙΚΟΝΟΜΙΚΕΣ ΔΑΠΑΝΕΣ	134.065	102.289	50.851
ΛΟΙΠΑ ΛΕΙΤΟΥΡΓΙΚΑ ΕΞΟΔΑ	1.031.500	1.911.718	2.293.988
ΛΕΙΤΟΥΡΓΙΚΑ ΑΠΟΤΕΛΕΣΜΑΤΑ	-237.374	179.984	299.472
ΜΗ ΛΕΙΤΟΥΡΓΙΚΑ ΕΞΟΔΑ	0	0	0
ΜΗ ΛΕΙΤΟΥΡΓΙΚΑ ΕΞΟΔΑ	0	0	0
ΑΠΟΣΒ.ΕΚΤΟΣ ΚΟΣΤ.ΠΩΛΗΘΕΝΤΩΝ	67.295	77.461	51.248
ΣΥΝΟΛΟ ΑΠΟΣΒΕΣΕΩΝ	67.295	77.461	51.248
ΑΠΟΣΒΕΣΕΙΣ ΜΕΣΑ ΣΤΟ ΚΟΣΤΟΣ	0	0	0
ΚΕΡΔΟΣ ΠΡΟ ΦΟΡΟΥ ΕΙΣΟΔΗΜΑΤΟΣ	-304.668	102.522	248.224
ΕΒΙΤΔΑ	-103.309	282.268	350.320
ΚΑΘΑΡΑ ΜΕΡΙΣΜΑΤΑ	0	0	0
ΦΟΡΟΣ ΕΙΣΟΔΗΜΑΤΟΣ	0	0	0

ICAP CRIF A.E.

ΣΕΛΙΔΑ: 2

ΚΩΔΙΚΟΣ ICAP CRIF: 376912**ΑΓ. ΠΑΝΤΕΛΗΜΩΝ Ε.Π.Ε. ΜΟΝΑΔΑ ΧΡΟΝΙΑΣ ΑΙΜΟΚΑΘΑΡΣΗΣ
ΑΡΙΘΜΟΔΕΙΚΤΕΣ**

	2018	2019	2020
ΑΠΟΔΟΤΙΚΟΤΗΤΑ ΙΔΙΩΝ ΚΕΦΑΛΑΙΩΝ	-256,98	46,37	69,10
ΑΠΟΔΟΤΙΚΟΤΗΤΑ ΑΠΑΣΧΟΛ. ΚΕΦΑΛΑΙΩΝ	-13,74	6,45	9,95
ΠΕΡΙΘΩΡΙΟ ΜΙΚΤΟΥ ΚΕΡΔΟΥΣ	-	-	-
ΠΕΡΙΘΩΡΙΟ ΛΕΙΤΟΥΡΓΙΚΟΥ ΚΕΡΔΟΥΣ	-26,58	8,75	11,38
ΠΕΡΙΘΩΡΙΟ ΚΑΘΑΡΟΥ ΚΕΡΔΟΥΣ	-34,12	4,98	9,43
ΠΕΡΙΘΩΡΙΟ ΕΒΙΤΔΑ	-11,57	13,72	13,31
ΣΧΕΣΗ ΞΕΝΩΝ ΠΡΟΣ ΙΔΙΑ ΚΕΦΑΛΑΙΑ	17,70	6,19	5,95
ΚΑΛΥΨΗ ΧΡΗΜΑΤΟΟΙΚΟΝΟΜΙΚΩΝ ΔΑΠΑΝΩΝ	-	2,00	5,88
ΒΡΑΧ. ΤΡΑΠΕΖ. ΔΑΝΕΙΣΜΟΣ ΠΡΟΣ ΙΔΙΑ ΚΕΦΑΛ.	-	-	-
ΓΕΝΙΚΗ ΡΕΥΣΤΟΤΗΤΑ	0,01	0,72	1,54
ΕΙΔΙΚΗ ΡΕΥΣΤΟΤΗΤΑ	0,01	0,72	1,54
ΤΑΜΕΙΑΚΗ ΡΕΥΣΤΟΤΗΤΑ	0,01	0,27	0,45
ΚΕΦΑΛΑΙΟ ΚΙΝΗΣΗΣ (ΣΕ €)	-1.293.935	-360.382	659.453
Μ.Ο ΠΡΟΘΕΣΜΙΑΣ ΕΙΣΠΡΑΞΗΣ ΑΠΑΙΤΗΣΕΩΝ	-	86	76
Μ.Ο ΠΡΟΘΕΣΜΙΑΣ ΕΞΟΦΛΗΣΗΣ ΠΡΟΜΗΘΕΥΤΩΝ	-	-	-
ΚΥΚΛΟΦΟΡΙΑΚΗ ΤΑΧΥΤΗΤΑ ΑΠΟΘΕΜΑΤΩΝ	-	-	-
ΚΥΚΛΟΦΟΡΙΑΚΗ ΤΑΧΥΤΗΤΑ ΑΠΑΣΧ. ΚΕΦΑΛΑΙΩΝ	0,40	1,29	1,05
ΔΙΑΡΚΕΙΑ ΕΜΠΟΡΙΚΟΥ ΚΥΚΛΟΥ	-	-	-
ΔΕΙΚΤΗΣ ΠΑΓΙΟΠΟΙΗΣΗΣ	99,17	40,28	24,47
ΒΡΑΧ. ΤΡΑΠΕΖ. ΥΠΟΧΡΕΩΣΕΙΣ ΠΡΟΣ ΠΩΛΗΣΕΙΣ	-	-	-

ICAP CRIF A.E.

ΣΕΛΙΔΑ: 1

ΚΩΔΙΚΟΣ ICAP CRIF: 245570**ΑΓΙΑ ΑΙΚΑΤΕΡΙΝΗ, ΚΛΙΝΙΚΗ, Α.Ε**

ΤΑ ΠΟΣΑ ΣΕ

ΕΝΕΡΓΗΤΙΚΟ

	(€)	(€)	(€)
	31/12/2018	31/12/2019	31/12/2020
ΚΑΘΑΡΑ ΠΑΓΙΑ	1.120.034	992.125	870.173
ΓΗΠΕΔΑ ΟΙΚΟΠΕΔΑ	123.811	123.811	0
ΚΤΙΡΙΑ ΕΓΚΑΤΑΣΤΑΣΕΙΣ	4.891.068	4.926.526	860.073
ΜΗΧΑΝΙΚΟΣ ΕΞΟΠΛΙΣΜΟΣ	6.664	6.664	0
ΑΣΩΜ.ΑΚΙΝΗΤ. ΔΑΠ.ΠΟΛ.ΑΠΟΣΒ.	0	0	0
ΜΕΙΟΝ ΣΥΣΣΩΡΕΥΜΕΝΕΣ ΑΠΟΣΒΕΣΕΙΣ	3.906.609	4.069.976	0
ΑΠΟΣΒΕΣΕΙΣ ΚΤΙΡΙΩΝ-ΕΓΚΑΤΑΣΤΑΣΕΩΝ	3.899.946	4.063.312	0
ΑΠΟΣΒΕΣΕΙΣ ΜΗΧΑΝΟΛΟΓ.ΕΞΟΠΛΙΣΜΟΥ	6.664	6.664	0
ΑΠΟΣΒ.ΔΑΠ.ΠΟΛ.ΑΠΟΣΒ-ΑΣΩΜ.ΑΚΙΝ.	0	0	0
ΜΑΚΡΟΠΡΟΘΕΣΜΕΣ ΑΠΑΙΤΗΣΕΙΣ	100	100	100
ΣΥΜΜΕΤΟΧΕΣ	5.000	5.000	10.000
ΑΠΟΘΕΜΑΤΑ	0	0	0
ΕΤΟΙΜΑ ΠΡΟΙΟΝΤΑ ΕΜΠΟΡΕΥΜΑΤΑ	0	0	0
ΗΜΙΚΑΤΕΡΓΑΣΜΕΝΑ ΠΡΟΙΟΝΤΑ	0	0	0
ΥΛΕΣ ΥΛΙΚΑ	0	0	0
ΑΠΑΙΤΗΣΕΙΣ	411.027	408.995	1.037.706
ΑΠΑΙΤ.ΠΕΛΑΤΩΝ ΓΡΑΜΜ.ΕΙΣΠΡΑΚΤΕΑ	223.677	151.001	871.866
ΧΡΕΟΓΡΑΦΑ	0	0	0
ΛΟΙΠΕΣ ΑΠΑΙΤΗΣΕΙΣ	187.350	257.994	165.840
ΤΑΜΕΙΟ - ΤΡΑΠΕΖΕΣ	1.480.412	1.587.837	1.832.087
ΣΥΝΟΛΟ ΕΝΕΡΓΗΤΙΚΟΥ	3.011.473	2.988.957	3.739.966

ΠΑΘΗΤΙΚΟ

ΙΔΙΑ ΚΕΦΑΛΑΙΑ	1.812.048	2.124.865	1.921.560
ΜΕΤΟΧΙΚΟ ΕΤΑΙΡΙΚΟ ΚΕΦΑΛΑΙΟ	60.000	60.000	60.000
ΑΠΟΘΕΜΑΤΙΚΑ	765.598	765.598	765.598
ΑΔΙΑΝ.ΚΕΡΔΗ ΣΥΣΣ. ΖΗΜΙΕΣ	986.450	1.299.267	1.095.962
ΜΕΣΟ.& ΜΑΚΡΟ. ΥΠΟΧ.& ΠΡΟΒΛΕΨΕΙΣ	0	0	983.766
ΜΕΣΟΜΑΚΡ. ΥΠΟΧΡΕΩΣΕΙΣ	0	0	983.766
ΠΡΟΒΛΕΨΕΙΣ	0	0	0
ΒΡΑΧΥΠΡΟΘΕΣΜΕΣ ΥΠΟΧΡΕΩΣΕΙΣ	1.199.425	864.092	834.640
ΟΦΕΙΛΕΣ ΣΕ ΤΡΑΠ ΔΟΣΕΙΣ ΜΑΚΡ. ΔΑΝΕΙΩΝ	0	0	0
ΓΡΑΜ. ΠΛΗΡΩΤ ΠΡΟΜΗΘΕΥΤΕΣ ΠΙΣΤΩΤΕΣ	561.918	183.476	241.731
ΜΕΡΙΣΜΑΤΑ ΠΛΗΡ ΚΕΡΔΗ ΠΡΟΣ ΔΙΑΝΟΜΗ	0	0	0
ΛΟΙΠΕΣ ΥΠΟΧΡΕΩΣΕΙΣ	637.507	680.616	592.909
ΣΥΝΟΛΟ ΠΑΘΗΤΙΚΟΥ	3.011.473	2.988.957	3.739.966

ΑΠΟΤΕΛΕΣΜΑΤΑ ΧΡΗΣΕΩΣ

	01/01/2018	01/01/2019	01/01/2020
	31/12/2018	31/12/2019	31/12/2020
ΚΥΚΛΟΣ ΕΡΓΑΣΙΩΝ (ΠΩΛΗΣΕΙΣ)	2.364.989	2.656.454	2.104.804
ΜΕΙΟΝ ΚΟΣΤΟΣ ΠΩΛΗΣΕΩΝ	2.196.962	2.120.484	2.093.521
ΜΙΚΤΟ ΚΕΡΔΟΣ	168.027	535.970	11.282
ΠΡΟΜΗΘΕΙΕΣ ΛΟΙΠΑ ΛΕΙΤ.ΕΣΟΔΑ	3.101	4.862	17.387
ΧΡΗΜΑΤΟΟΙΚΟΝΟΜΙΚΕΣ ΔΑΠΑΝΕΣ	2.152	2.188	2.151
ΛΟΙΠΑ ΛΕΙΤΟΥΡΓΙΚΑ ΕΞΟΔΑ	237.968	225.827	229.823
ΛΕΙΤΟΥΡΓΙΚΑ ΑΠΟΤΕΛΕΣΜΑΤΑ	-68.991	312.817	-203.305
ΜΗ ΛΕΙΤΟΥΡΓΙΚΑ ΕΣΟΔΑ	0	0	0
ΜΗ ΛΕΙΤΟΥΡΓΙΚΑ ΕΞΟΔΑ	0	0	0
ΑΠΟΣΒ.ΕΚΤΟΣ ΚΟΣΤ.ΠΩΛΗΘΕΝΤΩΝ	0	0	0
ΣΥΝΟΛΟ ΑΠΟΣΒΕΣΕΩΝ	178.825	163.367	0
ΑΠΟΣΒΕΣΕΙΣ ΜΕΣΑ ΣΤΟ ΚΟΣΤΟΣ	178.825	163.367	0
ΚΕΡΔΟΣ ΠΡΟ ΦΟΡΟΥ ΕΙΣΟΔΗΜΑΤΟΣ	-68.991	312.817	-203.305
ΕΒΙΤΔΑ	111.830	478.240	-201.272
ΚΑΘΑΡΑ ΜΕΡΙΣΜΑΤΑ	0	0	0
ΦΟΡΟΣ ΕΙΣΟΔΗΜΑΤΟΣ	0	0	0

ICAP CRIF A.E.

ΣΕΛΙΔΑ: 2

ΚΩΔΙΚΟΣ ICAP CRIF: 245570**ΑΓΙΑ ΑΙΚΑΤΕΡΙΝΗ, ΚΛΙΝΙΚΗ, Α.Ε****ΑΡΙΘΜΟΔΕΙΚΤΕΣ**

	2018	2019	2020
ΑΠΟΔΟΤΙΚΟΤΗΤΑ ΙΔΙΩΝ ΚΕΦΑΛΑΙΩΝ	-3,81	14,72	-10,58
ΑΠΟΔΟΤΙΚΟΤΗΤΑ ΑΠΑΣΧΟΛ. ΚΕΦΑΛΑΙΩΝ	-2,29	10,47	-5,44
ΠΕΡΙΘΩΡΙΟ ΜΙΚΤΟΥ ΚΕΡΔΟΥΣ	7,10	20,18	0,54
ΠΕΡΙΘΩΡΙΟ ΛΕΙΤΟΥΡΓΙΚΟΥ ΚΕΡΔΟΥΣ	-2,92	11,78	-9,66
ΠΕΡΙΘΩΡΙΟ ΚΑΘΑΡΟΥ ΚΕΡΔΟΥΣ	-2,92	11,78	-9,66
ΠΕΡΙΘΩΡΙΟ ΕΒΙΤΔΑ	4,73	18,00	-9,56
ΣΧΕΣΗ ΞΕΝΩΝ ΠΡΟΣ ΙΔΙΑ ΚΕΦΑΛΑΙΑ	0,66	0,41	0,95
ΚΑΛΥΨΗ ΧΡΗΜΑΤΟΟΙΚΟΝΟΜΙΚΩΝ ΔΑΠΑΝΩΝ	-	143,97	-
ΒΡΑΧ. ΤΡΑΠΕΖ. ΔΑΝΕΙΣΜΟΣ ΠΡΟΣ ΙΔΙΑ ΚΕΦΑΛ.	-	-	-
ΓΕΝΙΚΗ ΡΕΥΣΤΟΤΗΤΑ	1,58	2,31	3,44
ΕΙΔΙΚΗ ΡΕΥΣΤΟΤΗΤΑ	1,58	2,31	3,44
ΤΑΜΕΙΑΚΗ ΡΕΥΣΤΟΤΗΤΑ	1,23	1,84	2,20
ΚΕΦΑΛΑΙΟ ΚΙΝΗΣΗΣ (ΣΕ €)	692.014	1.132.740	2.035.153
Μ.Ο ΠΡΟΘΕΣΜΙΑΣ ΕΙΣΠΡΑΞΗΣ ΑΠΑΙΤΗΣΕΩΝ	35	21	151
Μ.Ο ΠΡΟΘΕΣΜΙΑΣ ΕΞΟΦΛΗΣΗΣ ΠΡΟΜΗΘΕΥΤΩΝ	93	32	42
ΚΥΚΛΟΦΟΡΙΑΚΗ ΤΑΧΥΤΗΤΑ ΑΠΟΘΕΜΑΤΩΝ	-	-	-
ΚΥΚΛΟΦΟΡΙΑΚΗ ΤΑΧΥΤΗΤΑ ΑΠΑΣΧ. ΚΕΦΑΛΑΙΩΝ	0,79	0,89	0,56
ΔΙΑΡΚΕΙΑ ΕΜΠΟΡΙΚΟΥ ΚΥΚΛΟΥ	-	-	-
ΔΕΙΚΤΗΣ ΠΑΓΙΟΠΟΙΗΣΗΣ	37,19	33,19	23,27
ΒΡΑΧ. ΤΡΑΠΕΖ. ΥΠΟΧΡΕΩΣΕΙΣ ΠΡΟΣ ΠΩΛΗΣΕΙΣ	-	-	-

ICAP CRIF Α.Ε.

ΚΩΔΙΚΟΣ ICAP CRIF: 1449**ΑΘΗΝΑ ΒΡΙΑΗΣΣΙΩΝ, ΘΕΡΑΠΕΥΤΗΡΙΟ, Α.Ε.**

ΣΕΛΙΔΑ: 1

ΤΑ ΠΟΣΑ ΣΕ

ΕΝΕΡΓΗΤΙΚΟ

	(€) 31/12/2018	(€) 31/12/2019	(€) 31/12/2020
ΚΑΘΑΡΑ ΠΑΓΙΑ	186.245	157.664	131.403
ΓΗΠΕΔΑ ΟΙΚΟΠΕΔΑ	0	0	0
ΚΤΙΡΙΑ ΕΓΚΑΤΑΣΤΑΣΕΙΣ	987.083	1.002.429	1.017.774
ΜΗΧΑΝΙΚΟΣ ΕΞΟΠΛΙΣΜΟΣ	477.365	477.365	477.365
ΑΣΩΜ.ΑΚΙΝΗΤ. ΔΑΠ.ΠΟΛ.ΑΠΟΣΒ.	69.943	69.944	69.943
ΜΕΙΟΝ ΣΥΣΣΩΡΕΥΜΕΝΕΣ ΑΠΟΣΒΕΣΕΙΣ	1.514.506	1.533.808	1.550.492
ΑΠΟΣΒΕΣΕΙΣ ΚΤΙΡΙΩΝ-ΕΓΚΑΤΑΣΤΑΣΕΩΝ	977.807	995.427	1.010.429
ΑΠΟΣΒΕΣΕΙΣ ΜΗΧΑΝΟΛΟΓ.ΕΞΟΠΛΙΣΜΟΥ	466.757	468.439	470.121
ΑΠΟΣΒ.ΔΑΠ.ΠΟΛ.ΑΠΟΣΒ.-ΑΣΩΜ.ΑΚΙΝ.	69.942	69.942	69.942
ΜΑΚΡΟΠΡΟΘΕΣΜΕΣ ΑΠΑΙΤΗΣΕΙΣ	166.361	141.734	116.813
ΣΥΜΜΕΤΟΧΕΣ	0	0	0
ΑΠΟΘΕΜΑΤΑ	22.463	17.742	28.905
ΕΤΟΙΜΑ ΠΡΟΙΟΝΤΑ ΕΜΠΟΡΕΥΜΑΤΑ	3.274	2.822	2.998
ΗΜΙΚΑΤΕΡΓΑΣΜΕΝΑ ΠΡΟΙΟΝΤΑ	0	0	0
ΥΛΕΣ ΥΛΙΚΑ	19.189	14.921	25.907
ΑΠΑΙΤΗΣΕΙΣ	1.215.566	1.307.274	1.264.827
ΑΠΑΙΤ.ΠΕΛΑΤΩΝ ΓΡΑΜΜ.ΕΙΣΠΡΑΚΤΕΑ	493.824	1.080.847	1.039.266
ΧΡΕΟΓΡΑΦΑ	0	0	0
ΛΟΙΠΕΣ ΑΠΑΙΤΗΣΕΙΣ	721.742	226.427	225.561
ΤΑΜΕΙΟ - ΤΡΑΠΕΖΕΣ	1.724.026	1.845.105	1.778.719
ΣΥΝΟΛΟ ΕΝΕΡΓΗΤΙΚΟΥ	3.148.301	3.327.785	3.203.854

ΠΑΘΗΤΙΚΟ

ΙΔΙΑ ΚΕΦΑΛΑΙΑ	733.763	639.417	404.870
ΜΕΤΟΧΙΚΟ ΕΤΑΙΡΙΚΟ ΚΕΦΑΛΑΙΟ	300.000	300.000	300.000
ΑΠΟΘΕΜΑΤΙΚΑ	36.709	36.709	36.709
ΑΔΙΑΝ.ΚΕΡΔΗ ΣΥΣΣ. ΖΗΜΙΕΣ	397.054	302.709	68.161
ΜΕΣΟ.& ΜΑΚΡΟ. ΥΠΟΧ.& ΠΡΟΒΛΕΨΕΙΣ	765.750	865.750	1.887.602
ΜΕΣΟΜΑΚΡ. ΥΠΟΧΡΕΩΣΕΙΣ	0	0	1.348.098
ΠΡΟΒΛΕΨΕΙΣ	765.750	865.750	539.504
ΒΡΑΧΥΠΡΟΘΕΣΜΕΣ ΥΠΟΧΡΕΩΣΕΙΣ	1.648.788	1.822.617	911.382
ΟΦΕΙΛΕΣ ΣΕ ΤΡΑΠ ΔΟΣΕΙΣ ΜΑΚΡ. ΔΑΝΕΙΩΝ	0	0	0
ΓΡΑΜ. ΠΛΗΡΩΤ ΠΡΟΜΗΘΕΥΤΕΣ ΠΙΣΤΩΤΕΣ	1.362.150	1.504.067	285.944
ΜΕΡΙΣΜΑΤΑ ΠΛΗΡ ΚΕΡΔΗ ΠΡΟΣ ΔΙΑΝΟΜΗ	0	0	0
ΛΟΙΠΕΣ ΥΠΟΧΡΕΩΣΕΙΣ	286.638	318.550	625.438
ΣΥΝΟΛΟ ΠΑΘΗΤΙΚΟΥ	3.148.301	3.327.785	3.203.854

01/01/2018**01/01/2019****01/01/2020****ΑΠΟΤΕΛΕΣΜΑΤΑ ΧΡΗΣΕΩΣ**

	31/12/2018	31/12/2019	31/12/2020
ΚΥΚΛΟΣ ΕΡΓΑΣΙΩΝ (ΠΩΛΗΣΕΙΣ)	3.801.732	3.904.929	3.825.793
ΜΕΙΟΝ ΚΟΣΤΟΣ ΠΩΛΗΣΕΩΝ	3.152.838	3.206.422	3.364.680
ΜΙΚΤΟ ΚΕΡΔΟΣ	648.894	698.507	461.113
ΠΡΟΜΗΘΕΙΕΣ ΛΟΙΠΑ ΛΕΙΤ.ΕΣΟΔΑ	253	2.667	33.617
ΧΡΗΜΑΤΟΟΙΚΟΝΟΜΙΚΕΣ ΔΑΠΑΝΕΣ	2.921	3.460	2.870
ΛΟΙΠΑ ΛΕΙΤΟΥΡΓΙΚΑ ΕΞΟΔΑ	707.337	792.059	726.407
ΛΕΙΤΟΥΡΓΙΚΑ ΑΠΟΤΕΛΕΣΜΑΤΑ	-61.112	-94.346	-234.547
ΜΗ ΛΕΙΤΟΥΡΓΙΚΑ ΕΣΟΔΑ	0	0	0
ΜΗ ΛΕΙΤΟΥΡΓΙΚΑ ΕΞΟΔΑ	0	0	0
ΑΠΟΣΒ.ΕΚΤΟΣ ΚΟΣΤ.ΠΩΛΗΘΕΝΤΩΝ	0	0	0
ΣΥΝΟΛΟ ΑΠΟΣΒΕΣΕΩΝ	13.050	19.301	16.684
ΑΠΟΣΒΕΣΕΙΣ ΜΕΣΑ ΣΤΟ ΚΟΣΤΟΣ	13.050	19.301	16.684
ΚΕΡΔΟΣ ΠΡΟ ΦΟΡΟΥ ΕΙΣΟΔΗΜΑΤΟΣ	-61.112	-94.346	-234.547
ΕΒΙΤΔΑ	-45.145	-71.593	-215.005
ΚΑΘΑΡΑ ΜΕΡΙΣΜΑΤΑ	0	0	0
ΦΟΡΟΣ ΕΙΣΟΔΗΜΑΤΟΣ	0	0	0

ICAP CRIF Α.Ε.

ΣΕΛΙΔΑ: 2

ΚΩΔΙΚΟΣ ICAP CRIF: 1449**ΑΘΗΝΑ ΒΡΙΑΗΣΣΙΩΝ, ΘΕΡΑΠΕΥΤΗΡΙΟ, Α.Ε.****ΔΡΙΘΜΟΔΕΙΚΤΕΣ**

	2018	2019	2020
ΑΠΟΔΟΤΙΚΟΤΗΤΑ ΙΔΙΩΝ ΚΕΦΑΛΑΙΩΝ	-8,33	-14,76	-57,93
ΑΠΟΔΟΤΙΚΟΤΗΤΑ ΑΠΑΣΧΟΛ. ΚΕΦΑΛΑΙΩΝ	-1,94	-2,84	-7,32
ΠΕΡΙΘΩΡΙΟ ΜΙΚΤΟΥ ΚΕΡΔΟΥΣ	17,07	17,89	12,05
ΠΕΡΙΘΩΡΙΟ ΛΕΙΤΟΥΡΓΙΚΟΥ ΚΕΡΔΟΥΣ	-1,61	-2,42	-6,13
ΠΕΡΙΘΩΡΙΟ ΚΑΘΑΡΟΥ ΚΕΡΔΟΥΣ	-1,61	-2,42	-6,13
ΠΕΡΙΘΩΡΙΟ ΕΒΙΤΔΑ	-1,19	-1,83	-5,62
ΣΧΕΣΗ ΞΕΝΩΝ ΠΡΟΣ ΙΔΙΑ ΚΕΦΑΛΑΙΑ	3,29	4,20	6,91
ΚΑΛΥΨΗ ΧΡΗΜΑΤΟΟΙΚΟΝΟΜΙΚΩΝ ΔΑΠΑΝΩΝ	-	-	-
ΒΡΑΧ. ΤΡΑΠΕΖ. ΔΑΝΕΙΣΜΟΣ ΠΡΟΣ ΙΔΙΑ ΚΕΦΑΛ.	-	-	-
ΓΕΝΙΚΗ ΡΕΥΣΤΟΤΗΤΑ	1,80	1,74	3,37
ΕΙΔΙΚΗ ΡΕΥΣΤΟΤΗΤΑ	1,78	1,73	3,34
ΤΑΜΕΙΑΚΗ ΡΕΥΣΤΟΤΗΤΑ	1,05	1,01	1,95
ΚΕΦΑΛΑΙΟ ΚΙΝΗΣΗΣ (ΣΕ €)	1.313.267	1.347.504	2.161.069
Μ.Ο ΠΡΟΘΕΣΜΙΑΣ ΕΙΣΠΡΑΞΗΣ ΑΠΑΙΤΗΣΕΩΝ	47	101	99
Μ.Ο ΠΡΟΘΕΣΜΙΑΣ ΕΞΟΦΛΗΣΗΣ ΠΡΟΜΗΘΕΥΤΩΝ	158	171	31
ΚΥΚΛΟΦΟΡΙΑΚΗ ΤΑΧΥΤΗΤΑ ΑΠΟΘΕΜΑΤΩΝ	3	2	3
ΚΥΚΛΟΦΟΡΙΑΚΗ ΤΑΧΥΤΗΤΑ ΑΠΑΣΧ. ΚΕΦΑΛΑΙΩΝ	1,21	1,17	1,19
ΔΙΑΡΚΕΙΑ ΕΜΠΟΡΙΚΟΥ ΚΥΚΛΟΥ	-108	-68	71
ΔΕΙΚΤΗΣ ΠΑΓΙΟΠΟΙΗΣΗΣ	5,92	4,74	4,10
ΒΡΑΧ. ΤΡΑΠΕΖ. ΥΠΟΧΡΕΩΣΕΙΣ ΠΡΟΣ ΠΩΛΗΣΕΙΣ	-	-	-

ICAP CRIF Α.Ε.

ΣΕΛΙΔΑ: 1

ΚΩΔΙΚΟΣ ICAP CRIF: 1497**ΑΘΗΝΑΙΚΗ ΓΕΝΙΚΗ ΙΔΙΩΤΙΚΗ ΚΛΙΝΙΚΗ ΜΟΝΟΠΡΟΣΩΠΗ Α.Ε.**

ΤΑ ΠΟΣΑ ΣΕ

	(€)	(€)	(€)
ΕΝΕΡΓΗΤΙΚΟ	31/12/2018	31/12/2019	31/12/2020
ΚΑΘΑΡΑ ΠΑΓΙΑ	3.582.806	3.935.073	3.135.950
ΓΗΠΕΔΑ ΟΙΚΟΠΕΔΑ	0	0	0
ΚΤΙΡΙΑ ΕΓΚΑΤΑΣΤΑΣΕΙΣ	11.964.613	12.548.741	12.183.720
ΜΗΧΑΝΙΚΟΣ ΕΞΟΠΛΙΣΜΟΣ	0	0	0
ΑΣΩΜ.ΑΚΙΝΗΤ. ΔΑΠ.ΠΟΛ.ΑΠΟΣΒ.	375.912	387.387	387.387
ΜΕΙΟΝ ΣΥΣΣΩΡΕΥΜΕΝΕΣ ΑΠΟΣΒΕΣΕΙΣ	9.133.829	9.401.884	9.878.854
ΑΠΟΣΒΕΣΕΙΣ ΚΤΙΡΙΩΝ-ΕΓΚΑΤΑΣΤΑΣΕΩΝ	8.833.922	9.076.700	9.528.477
ΑΠΟΣΒΕΣΕΙΣ ΜΗΧΑΝΟΛΟΓ.ΕΞΟΠΛΙΣΜΟΥ	0	0	0
ΑΠΟΣΒ.ΔΑΠ.ΠΟΛ.ΑΠΟΣΒ-ΑΣΩΜ.ΑΚΙΝ.	299.907	325.184	350.378
ΜΑΚΡΟΠΡΟΘΕΣΜΕΣ ΑΠΑΙΤΗΣΕΙΣ	376.110	400.829	443.697
ΣΥΜΜΕΤΟΧΕΣ	0	0	0
ΑΠΟΘΕΜΑΤΑ	243.896	234.852	332.084
ΕΤΟΙΜΑ ΠΡΟΙΟΝΤΑ ΕΜΠΟΡΕΥΜΑΤΑ	0	24.680	65.498
ΗΜΙΚΑΤΕΡΓΑΣΜΕΝΑ ΠΡΟΙΟΝΤΑ	0	0	0
ΥΛΕΣ ΥΛΙΚΑ	243.896	210.172	266.586
ΑΠΑΙΤΗΣΕΙΣ	3.611.249	4.021.806	2.193.125
ΑΠΑΙΤ.ΠΕΛΑΤΩΝ ΓΡΑΜΜ.ΕΙΣΠΡΑΚΤΕΑ	3.486.399	3.856.465	1.996.788
ΧΡΕΟΓΡΑΦΑ	0	0	0
ΛΟΙΠΕΣ ΑΠΑΙΤΗΣΕΙΣ	124.851	165.341	196.337
ΤΑΜΕΙΟ - ΤΡΑΠΕΖΕΣ	491.117	1.136.796	2.027.445
ΣΥΝΟΛΟ ΕΝΕΡΓΗΤΙΚΟΥ	7.929.069	9.328.527	7.688.604
ΠΑΘΗΤΙΚΟ			
ΙΔΙΑ ΚΕΦΑΛΑΙΑ	5.588.610	5.902.394	4.641.876
ΜΕΤΟΧΙΚΟ ΕΤΑΙΡΙΚΟ ΚΕΦΑΛΑΙΟ	6.546.092	6.546.092	6.546.092
ΑΠΟΘΕΜΑΤΙΚΑ	4.514.467	4.473.502	4.399.895
ΑΔΙΑΝ.ΚΕΡΔΗ ΣΥΣΣ. ΖΗΜΙΕΣ	-5.471.949	-5.117.199	-6.304.111
ΜΕΣΟ.& ΜΑΚΡΟ. ΥΠΟΧ.& ΠΡΟΒΛΕΨΕΙΣ	545.233	889.971	807.905
ΜΕΣΟΜΑΚΡ. ΥΠΟΧΡΕΩΣΕΙΣ	0	231.408	5.309
ΠΡΟΒΛΕΨΕΙΣ	545.233	658.563	802.595
ΒΡΑΧΥΠΡΟΘΕΣΜΕΣ ΥΠΟΧΡΕΩΣΕΙΣ	1.795.226	2.536.162	2.238.824
ΟΦΕΙΛΕΣ ΣΕ ΤΡΑΠ ΔΟΣΕΙΣ ΜΑΚΡ. ΔΑΝΕΙΩΝ	0	0	0
ΓΡΑΜ. ΠΛΗΡΩΤ ΠΡΟΜΗΘΕΥΤΕΣ ΠΙΣΤΩΤΕΣ	927.200	1.412.780	1.269.221
ΜΕΡΙΣΜΑΤΑ ΠΛΗΡ ΚΕΡΔΗ ΠΡΟΣ ΔΙΑΝΟΜΗ	0	0	0
ΛΟΙΠΕΣ ΥΠΟΧΡΕΩΣΕΙΣ	868.026	1.123.382	969.602
ΣΥΝΟΛΟ ΠΑΘΗΤΙΚΟΥ	7.929.069	9.328.527	7.688.604
ΑΠΟΤΕΛΕΣΜΑΤΑ ΧΡΗΣΕΩΣ	01/01/2018	01/01/2019	01/01/2020
ΚΥΚΛΟΣ ΕΡΓΑΣΙΩΝ (ΠΩΛΗΣΕΙΣ)	31/12/2018	31/12/2019	31/12/2020
ΚΥΚΛΟΣ ΕΡΓΑΣΙΩΝ (ΠΩΛΗΣΕΙΣ)	9.141.721	10.296.938	8.861.698
ΜΕΙΟΝ ΚΟΣΤΟΣ ΠΩΛΗΣΕΩΝ	9.096.553	9.794.986	9.609.661
ΜΙΚΤΟ ΚΕΡΔΟΣ	45.169	501.952	-747.963
ΠΡΟΜΗΘΕΙΕΣ ΛΟΙΠΑ ΛΕΙΤ.ΕΞΟΔΑ	54.416	751.428	434.560
ΧΡΗΜΑΤΟΟΙΚΟΝΟΜΙΚΕΣ ΔΑΠΑΝΕΣ	9.626	17.367	14.144
ΛΟΙΠΑ ΛΕΙΤΟΥΡΓΙΚΑ ΕΞΟΔΑ	954.830	866.431	878.987
ΛΕΙΤΟΥΡΓΙΚΑ ΑΠΟΤΕΛΕΣΜΑΤΑ	-864.872	369.582	-1.206.535
ΜΗ ΛΕΙΤΟΥΡΓΙΚΑ ΕΞΟΔΑ	0	0	0
ΜΗ ΛΕΙΤΟΥΡΓΙΚΑ ΕΞΟΔΑ	0	0	0
ΑΠΟΣΒ.ΕΚΤΟΣ ΚΟΣΤ.ΠΩΛΗΘΕΝΤΩΝ	0	0	0
ΣΥΝΟΛΟ ΑΠΟΣΒΕΣΕΩΝ	515.640	964.509	946.478
ΑΠΟΣΒΕΣΕΙΣ ΜΕΣΑ ΣΤΟ ΚΟΣΤΟΣ	515.640	964.509	946.478
ΚΕΡΔΟΣ ΠΡΟ ΦΟΡΟΥ ΕΙΣΟΔΗΜΑΤΟΣ	-864.872	369.582	-1.206.535
ΕΒΙΤΔΑ	-339.606	1.349.441	-245.913
ΚΑΘΑΡΑ ΜΕΡΙΣΜΑΤΑ	0	0	0
ΦΟΡΟΣ ΕΙΣΟΔΗΜΑΤΟΣ	-66.105	-14.833	19.623

ICAP CRIF Α.Ε.

ΣΕΛΙΔΑ: 2

ΚΩΔΙΚΟΣ ICAP CRIF: 1497**ΑΘΗΝΑΙΚΗ ΓΕΝΙΚΗ ΙΔΙΩΤΙΚΗ ΚΛΙΝΙΚΗ ΜΟΝΟΠΡΟΣΩΠΗ Α.Ε.****ΑΡΙΘΜΟΔΕΙΚΤΕΣ**

	2018	2019	2020
ΑΠΟΔΟΤΙΚΟΤΗΤΑ ΙΔΙΩΝ ΚΕΦΑΛΑΙΩΝ	-15,48	6,26	-25,99
ΑΠΟΔΟΤΙΚΟΤΗΤΑ ΑΠΑΣΧΟΛ. ΚΕΦΑΛΑΙΩΝ	-10,91	3,96	-15,69
ΠΕΡΙΘΩΡΙΟ ΜΙΚΤΟΥ ΚΕΡΔΟΥΣ	0,49	4,87	-8,44
ΠΕΡΙΘΩΡΙΟ ΛΕΙΤΟΥΡΓΙΚΟΥ ΚΕΡΔΟΥΣ	-9,46	3,59	-13,62
ΠΕΡΙΘΩΡΙΟ ΚΑΘΑΡΟΥ ΚΕΡΔΟΥΣ	-9,46	3,59	-13,62
ΠΕΡΙΘΩΡΙΟ ΕΒΙΤΔΑ	-3,71	13,11	-2,78
ΣΧΕΣΗ ΞΕΝΩΝ ΠΡΟΣ ΙΔΙΑ ΚΕΦΑΛΑΙΑ	0,42	0,58	0,66
ΚΑΛΥΨΗ ΧΡΗΜΑΤΟΟΙΚΟΝΟΜΙΚΩΝ ΔΑΠΑΝΩΝ	-	22,28	-
ΒΡΑΧ. ΤΡΑΠΕΖ. ΔΑΝΕΙΣΜΟΣ ΠΡΟΣ ΙΔΙΑ ΚΕΦΑΛ.	-	-	-
ΓΕΝΙΚΗ ΡΕΥΣΤΟΤΗΤΑ	2,42	2,13	2,03
ΕΙΔΙΚΗ ΡΕΥΣΤΟΤΗΤΑ	2,29	2,03	1,89
ΤΑΜΕΙΑΚΗ ΡΕΥΣΤΟΤΗΤΑ	0,27	0,45	0,91
ΚΕΦΑΛΑΙΟ ΚΙΝΗΣΗΣ (ΣΕ €)	2.551.036	2.857.292	2.313.830
Μ.Ο ΠΡΟΘΕΣΜΙΑΣ ΕΙΣΠΡΑΞΗΣ ΑΠΑΙΤΗΣΕΩΝ	139	137	82
Μ.Ο ΠΡΟΘΕΣΜΙΑΣ ΕΞΟΦΛΗΣΗΣ ΠΡΟΜΗΘΕΥΤΩΝ	37	53	48
ΚΥΚΛΟΦΟΡΙΑΚΗ ΤΑΧΥΤΗΤΑ ΑΠΟΘΕΜΑΤΩΝ	10	9	13
ΚΥΚΛΟΦΟΡΙΑΚΗ ΤΑΧΥΤΗΤΑ ΑΠΑΣΧ. ΚΕΦΑΛΑΙΩΝ	1,15	1,10	1,15
ΔΙΑΡΚΕΙΑ ΕΜΠΟΡΙΚΟΥ ΚΥΚΛΟΥ	112	93	47
ΔΕΙΚΤΗΣ ΠΑΓΙΟΠΟΙΗΣΗΣ	45,19	42,18	40,79
ΒΡΑΧ. ΤΡΑΠΕΖ. ΥΠΟΧΡΕΩΣΕΙΣ ΠΡΟΣ ΠΩΛΗΣΕΙΣ	-	-	-

ICAP CRIF Α.Ε.

ΚΩΔΙΚΟΣ ICAP CRIF: 273589

ΑΚΕΣΙΟΣ Α.Ε.

ΣΕΛΙΔΑ: 1

ΤΑ ΠΟΣΑ ΣΕ

ΕΝΕΡΓΗΤΙΚΟ

	(€) 31/12/2018	(€) 31/12/2019	(€) 31/12/2020
ΚΑΘΑΡΑ ΠΑΓΙΑ	330.034	254.138	466.032
ΓΗΠΕΔΑ ΟΙΚΟΠΕΔΑ	0	0	0
ΚΤΙΡΙΑ ΕΓΚΑΤΑΣΤΑΣΕΙΣ	508.629	450.768	796.180
ΜΗΧΑΝΙΚΟΣ ΕΞΟΠΛΙΣΜΟΣ	46.657	35.568	35.568
ΑΣΩΜ.ΑΚΙΝΗΤ. ΔΑΠ.ΠΟΛ.ΑΠΟΣΒ.	41.021	41.021	41.021
ΜΕΙΟΝ ΣΥΣΣΩΡΕΥΜΕΝΕΣ ΑΠΟΣΒΕΣΕΙΣ	266.274	273.219	406.737
ΑΠΟΣΒΕΣΕΙΣ ΚΤΙΡΙΩΝ-ΕΓΚΑΤΑΣΤΑΣΕΩΝ	213.133	219.225	349.821
ΑΠΟΣΒΕΣΕΙΣ ΜΗΧΑΝΟΛΟΓ.ΕΞΟΠΛΙΣΜΟΥ	14.521	14.099	16.817
ΑΠΟΣΒ.ΔΑΠ.ΠΟΛ.ΑΠΟΣΒ.-ΑΣΩΜ.ΑΚΙΝ.	38.619	39.895	40.099
ΜΑΚΡΟΠΡΟΘΕΣΜΕΣ ΑΠΑΙΤΗΣΕΙΣ	0	0	0
ΣΥΜΜΕΤΟΧΕΣ	0	0	0
ΑΠΟΘΕΜΑΤΑ	84.234	70.805	127.612
ΕΤΟΙΜΑ ΠΡΟΙΟΝΤΑ ΕΜΠΟΡΕΥΜΑΤΑ	84.058	70.461	127.151
ΗΜΙΚΑΤΕΡΓΑΣΜΕΝΑ ΠΡΟΙΟΝΤΑ	0	0	0
ΥΛΕΣ ΥΛΙΚΑ	176	344	461
ΑΠΑΙΤΗΣΕΙΣ	857.298	1.026.757	1.482.166
ΑΠΑΙΤ.ΠΕΛΑΤΩΝ ΓΡΑΜΜ.ΕΙΣΠΡΑΚΤΕΑ	544.897	379.583	433.330
ΧΡΕΟΓΡΑΦΑ	0	0	0
ΛΟΙΠΕΣ ΑΠΑΙΤΗΣΕΙΣ	312.401	647.174	1.048.837
ΤΑΜΕΙΟ - ΤΡΑΠΕΖΕΣ	223.151	370.006	360.614
ΣΥΝΟΛΟ ΕΝΕΡΓΗΤΙΚΟΥ	1.494.718	1.721.706	2.436.424

ΠΑΘΗΤΙΚΟ

ΙΔΙΑ ΚΕΦΑΛΑΙΑ	900.907	973.096	1.058.618
ΜΕΤΟΧΙΚΟ ΕΤΑΙΡΙΚΟ ΚΕΦΑΛΑΙΟ	210.000	210.000	210.000
ΑΠΟΘΕΜΑΤΙΚΑ	187.938	194.047	202.218
ΑΔΙΑΝ.ΚΕΡΔΗ ΣΥΣΣ. ΖΗΜΙΕΣ	502.970	569.049	646.400
ΜΕΣΟ.& ΜΑΚΡΟ. ΥΠΟΧ.& ΠΡΟΒΛΕΨΕΙΣ	0	0	0
ΜΕΣΟΜΑΚΡ. ΥΠΟΧΡΕΩΣΕΙΣ	0	0	0
ΠΡΟΒΛΕΨΕΙΣ	0	0	0
ΒΡΑΧΥΠΡΟΘΕΣΜΕΣ ΥΠΟΧΡΕΩΣΕΙΣ	593.810	748.609	1.377.806
ΟΦΕΙΛΕΣ ΣΕ ΤΡΑΠ ΔΟΣΕΙΣ ΜΑΚΡ. ΔΑΝΕΙΩΝ	0	0	0
ΓΡΑΜ. ΠΛΗΡΩΤ ΠΡΟΜΗΘΕΥΤΕΣ ΠΙΣΤΩΤΕΣ	173.321	162.760	260.479
ΜΕΡΙΣΜΑΤΑ ΠΛΗΡ ΚΕΡΔΗ ΠΡΟΣ ΔΙΑΝΟΜΗ	0	0	0
ΛΟΙΠΕΣ ΥΠΟΧΡΕΩΣΕΙΣ	420.489	585.849	1.117.327
ΣΥΝΟΛΟ ΠΑΘΗΤΙΚΟΥ	1.494.718	1.721.706	2.436.424

01/01/2018**01/01/2019****01/01/2020****ΑΠΟΤΕΛΕΣΜΑΤΑ ΧΡΗΣΕΩΣ****31/12/2018****31/12/2019****31/12/2020**

ΚΥΚΛΟΣ ΕΡΓΑΣΙΩΝ (ΠΩΛΗΣΕΙΣ)	1.970.039	2.295.818	2.516.297
ΜΕΙΟΝ ΚΟΣΤΟΣ ΠΩΛΗΣΕΩΝ	1.428.015	1.732.317	2.034.288
ΜΙΚΤΟ ΚΕΡΔΟΣ	542.024	563.501	482.009
ΠΡΟΜΗΘΕΙΕΣ ΛΟΙΠΑ ΛΕΙΤ.ΕΣΟΔΑ	49.598	1.557	119.593
ΧΡΗΜΑΤΟΟΙΚΟΝΟΜΙΚΕΣ ΔΑΠΑΝΕΣ	258	347	468
ΛΟΙΠΑ ΛΕΙΤΟΥΡΓΙΚΑ ΕΞΟΔΑ	266.252	382.164	379.105
ΛΕΙΤΟΥΡΓΙΚΑ ΑΠΟΤΕΛΕΣΜΑΤΑ	325.112	182.547	222.029
ΜΗ ΛΕΙΤΟΥΡΓΙΚΑ ΕΣΟΔΑ	0	0	0
ΜΗ ΛΕΙΤΟΥΡΓΙΚΑ ΕΞΟΔΑ	0	0	0
ΑΠΟΣΒ.ΕΚΤΟΣ ΚΟΣΤ.ΠΩΛΗΘΕΝΤΩΝ	0	0	0
ΣΥΝΟΛΟ ΑΠΟΣΒΕΣΕΩΝ	62.089	57.887	133.518
ΑΠΟΣΒΕΣΕΙΣ ΜΕΣΑ ΣΤΟ ΚΟΣΤΟΣ	62.089	57.887	133.518
ΚΕΡΔΟΣ ΠΡΟ ΦΟΡΟΥ ΕΙΣΟΔΗΜΑΤΟΣ	325.112	182.547	222.029
ΕΒΙΤΔΑ	387.458	240.471	355.970
ΚΑΘΑΡΑ ΜΕΡΙΣΜΑΤΑ	0	0	0
ΦΟΡΟΣ ΕΙΣΟΔΗΜΑΤΟΣ	-103.037	-60.358	-58.613

ICAP CRIF Α.Ε.

ΣΕΛΙΔΑ: 2

ΚΩΔΙΚΟΣ ICAP CRIF: 273589**ΑΚΕΣΙΟΣ Α.Ε.****ΔΡΙΘΜΟΔΕΙΚΤΕΣ**

	2018	2019	2020
ΑΠΟΔΟΤΙΚΟΤΗΤΑ ΙΔΙΩΝ ΚΕΦΑΛΑΙΩΝ	36,09	18,76	20,97
ΑΠΟΔΟΤΙΚΟΤΗΤΑ ΑΠΑΣΧΟΛ. ΚΕΦΑΛΑΙΩΝ	21,75	10,60	9,11
ΠΕΡΙΘΩΡΙΟ ΜΙΚΤΟΥ ΚΕΡΔΟΥΣ	27,51	24,54	19,16
ΠΕΡΙΘΩΡΙΟ ΛΕΙΤΟΥΡΓΙΚΟΥ ΚΕΡΔΟΥΣ	16,50	7,95	8,82
ΠΕΡΙΘΩΡΙΟ ΚΑΘΑΡΟΥ ΚΕΡΔΟΥΣ	16,50	7,95	8,82
ΠΕΡΙΘΩΡΙΟ ΕΒΙΤΔΑ	19,67	10,47	14,15
ΣΧΕΣΗ ΞΕΝΩΝ ΠΡΟΣ ΙΔΙΑ ΚΕΦΑΛΑΙΑ	0,66	0,77	1,30
ΚΑΛΥΨΗ ΧΡΗΜΑΤΟΟΙΚΟΝΟΜΙΚΩΝ ΔΑΠΑΝΩΝ	-	527,07	475,42
ΒΡΑΧ. ΤΡΑΠΕΖ. ΔΑΝΕΙΣΜΟΣ ΠΡΟΣ ΙΔΙΑ ΚΕΦΑΛ.	-	-	-
ΓΕΝΙΚΗ ΡΕΥΣΤΟΤΗΤΑ	1,96	1,96	1,43
ΕΙΔΙΚΗ ΡΕΥΣΤΟΤΗΤΑ	1,82	1,87	1,34
ΤΑΜΕΙΑΚΗ ΡΕΥΣΤΟΤΗΤΑ	0,38	0,49	0,26
ΚΕΦΑΛΑΙΟ ΚΙΝΗΣΗΣ (ΣΕ €)	570.873	718.959	592.586
Μ.Ο ΠΡΟΘΕΣΜΙΑΣ ΕΙΣΠΡΑΞΗΣ ΑΠΑΙΤΗΣΕΩΝ	101	60	63
Μ.Ο ΠΡΟΘΕΣΜΙΑΣ ΕΞΟΦΛΗΣΗΣ ΠΡΟΜΗΘΕΥΤΩΝ	44	34	47
ΚΥΚΛΟΦΟΡΙΑΚΗ ΤΑΧΥΤΗΤΑ ΑΠΟΘΕΜΑΤΩΝ	22	15	23
ΚΥΚΛΟΦΟΡΙΑΚΗ ΤΑΧΥΤΗΤΑ ΑΠΑΣΧ. ΚΕΦΑΛΑΙΩΝ	1,32	1,33	1,03
ΔΙΑΡΚΕΙΑ ΕΜΠΟΡΙΚΟΥ ΚΥΚΛΟΥ	78	41	39
ΔΕΙΚΤΗΣ ΠΑΓΙΟΠΟΙΗΣΗΣ	22,08	14,76	19,13
ΒΡΑΧ. ΤΡΑΠΕΖ. ΥΠΟΧΡΕΩΣΕΙΣ ΠΡΟΣ ΠΩΛΗΣΕΙΣ	-	-	-

ICAP CRIF Α.Ε.

ΚΩΔΙΚΟΣ ICAP CRIF: 234489

ΑΚΤΙΟΣ ΑΠΟΚΑΤΑΣΤΑΣΗ Α.Ε.

ΤΑ ΠΟΣΑ ΣΕ

ΣΕΛΙΔΑ: 1

	(€)	(€)	(€)
ΕΝΕΡΓΗΤΙΚΟ	31/12/2018	31/12/2019	31/12/2020
ΚΑΘΑΡΑ ΠΑΓΙΑ	27.066.518	26.495.733	28.879.848
ΓΗΠΕΔΑ ΟΙΚΟΠΕΔΑ	7.810.677	7.810.677	2.825.000
ΚΤΙΡΙΑ ΕΓΚΑΤΑΣΤΑΣΕΙΣ	29.536.867	29.540.534	34.920.082
ΜΗΧΑΝΙΚΟΣ ΕΞΟΠΛΙΣΜΟΣ	3.578.111	3.578.111	3.578.111
ΑΣΩΜ.ΑΚΙΝΗΤ. ΔΑΠ.ΠΟΛ.ΑΠΟΣΒ.	234.021	234.976	234.976
ΜΕΙΟΝ ΣΥΣΣΩΡΕΥΜΕΝΕΣ ΑΠΟΣΒΕΣΕΙΣ	14.106.316	14.679.723	15.231.164
ΑΠΟΣΒΕΣΕΙΣ ΚΤΙΡΙΩΝ-ΕΓΚΑΤΑΣΤΑΣΕΩΝ	10.358.458	10.906.418	11.439.164
ΑΠΟΣΒΕΣΕΙΣ ΜΗΧΑΝΟΛΟΓ.ΕΞΟΠΛΙΣΜΟΥ	3.515.335	3.540.124	3.558.312
ΑΠΟΣΒ.ΔΑΠ.ΠΟΛ.ΑΠΟΣΒ-ΑΣΩΜ.ΑΚΙΝ.	232.523	233.182	233.687
ΜΑΚΡΟΠΡΟΘΕΣΜΕΣ ΑΠΑΙΤΗΣΕΙΣ	13.158	11.158	2.552.843
ΣΥΜΜΕΤΟΧΕΣ	0	0	0
ΑΠΟΘΕΜΑΤΑ	76.612	73.441	66.343
ΕΤΟΙΜΑ ΠΡΟΙΟΝΤΑ ΕΜΠΟΡΕΥΜΑΤΑ	0	0	0
ΗΜΙΚΑΤΕΡΓΑΣΜΕΝΑ ΠΡΟΙΟΝΤΑ	0	0	0
ΥΛΕΣ ΥΛΙΚΑ	76.612	73.441	66.343
ΑΠΑΙΤΗΣΕΙΣ	14.245.957	1.713.019	1.282.308
ΑΠΑΙΤ.ΠΕΛΑΤΩΝ ΓΡΑΜΜ.ΕΙΣΠΡΑΚΤΕΑ	14.221.848	1.705.271	1.274.826
ΧΡΕΟΓΡΑΦΑ	0	0	0
ΛΟΙΠΕΣ ΑΠΑΙΤΗΣΕΙΣ	24.109	7.748	7.482
ΤΑΜΕΙΟ - ΤΡΑΠΕΖΕΣ	13.653	518.512	302.759
ΣΥΝΟΛΟ ΕΝΕΡΓΗΤΙΚΟΥ	41.402.741	28.800.705	30.531.258
ΠΑΘΗΤΙΚΟ			
ΙΔΙΑ ΚΕΦΑΛΑΙΑ	6.720.894	-8.328.323	-10.698.363
ΜΕΤΟΧΙΚΟ ΕΤΑΙΡΙΚΟ ΚΕΦΑΛΑΙΟ	7.932.656	7.932.656	7.932.656
ΑΠΟΘΕΜΑΤΙΚΑ	4.829.678	4.891.766	6.212.942
ΑΔΙΑΝ.ΚΕΡΔΗ ΣΥΣΣ. ΖΗΜΙΕΣ	-6.041.440	-21.152.744	-24.843.960
ΜΕΣΟ.& ΜΑΚΡΟ. ΥΠΟΧ.& ΠΡΟΒΛΕΨΕΙΣ	134.972	168.480	13.789.175
ΜΕΣΟΜΑΚΡ. ΥΠΟΧΡΕΩΣΕΙΣ	0	0	13.402.963
ΠΡΟΒΛΕΨΕΙΣ	134.972	168.480	386.212
ΒΡΑΧΥΠΡΟΘΕΣΜΕΣ ΥΠΟΧΡΕΩΣΕΙΣ	34.546.874	36.960.547	27.440.446
ΟΦΕΙΛΕΣ ΣΕ ΤΡΑΠ ΔΟΣΕΙΣ ΜΑΚΡ. ΔΑΝΕΙΩΝ	19.955.902	19.451.364	23.497.831
ΓΡΑΜ. ΠΛΗΡΩΤ ΠΡΟΜΗΘΕΥΤΕΣ ΠΙΣΤΩΤΕΣ	3.388.540	3.041.262	1.040.186
ΜΕΡΙΣΜΑΤΑ ΠΛΗΡ ΚΕΡΔΗ ΠΡΟΣ ΔΙΑΝΟΜΗ	0	0	0
ΛΟΙΠΕΣ ΥΠΟΧΡΕΩΣΕΙΣ	361.772	3.377.250	2.902.428
ΣΥΝΟΛΟ ΠΑΘΗΤΙΚΟΥ	41.402.741	28.800.705	30.531.258
ΑΠΟΤΕΛΕΣΜΑΤΑ ΧΡΗΣΕΩΣ	01/01/2018	01/01/2019	01/01/2020
ΚΥΚΛΟΣ ΕΡΓΑΣΙΩΝ (ΠΩΛΗΣΕΙΣ)	31/12/2018	31/12/2019	31/12/2020
ΚΥΚΛΟΣ ΕΡΓΑΣΙΩΝ (ΠΩΛΗΣΕΙΣ)	4.859.421	4.730.742	3.955.383
ΜΕΙΟΝ ΚΟΣΤΟΣ ΠΩΛΗΣΕΩΝ	4.264.495	4.308.446	4.067.508
ΜΙΚΤΟ ΚΕΡΔΟΣ	594.927	422.296	-112.125
ΠΡΟΜΗΘΕΙΕΣ ΛΟΙΠΑ ΛΕΙΤ.ΕΣΟΔΑ	91.103	141.862	52.886
ΧΡΗΜΑΤΟΟΙΚΟΝΟΜΙΚΕΣ ΔΑΠΑΝΕΣ	1.193.718	1.751.103	889.163
ΛΟΙΠΑ ΛΕΙΤΟΥΡΓΙΚΑ ΕΞΟΔΑ	883.400	13.846.636	3.214.999
ΛΕΙΤΟΥΡΓΙΚΑ ΑΠΟΤΕΛΕΣΜΑΤΑ	-1.391.088	-15.033.582	-4.163.401
ΜΗ ΛΕΙΤΟΥΡΓΙΚΑ ΕΣΟΔΑ	0	0	0
ΜΗ ΛΕΙΤΟΥΡΓΙΚΑ ΕΞΟΔΑ	0	0	0
ΑΠΟΣΒ.ΕΚΤΟΣ ΚΟΣΤ.ΠΩΛΗΘΕΝΤΩΝ	0	0	0
ΣΥΝΟΛΟ ΑΠΟΣΒΕΣΕΩΝ	580.711	573.407	560.441
ΑΠΟΣΒΕΣΕΙΣ ΜΕΣΑ ΣΤΟ ΚΟΣΤΟΣ	580.711	573.407	560.441
ΚΕΡΔΟΣ ΠΡΟ ΦΟΡΟΥ ΕΙΣΟΔΗΜΑΤΟΣ	-1.391.088	-15.033.582	-4.163.401
ΕΒΙΤΔΑ	383.341	-12.709.071	-2.713.797
ΚΑΘΑΡΑ ΜΕΡΙΣΜΑΤΑ	0	0	0
ΦΟΡΟΣ ΕΙΣΟΔΗΜΑΤΟΣ	-246.436	-65.840	479.813

ICAP CRIF A.E.

ΣΕΛΙΔΑ: 2

ΚΩΔΙΚΟΣ ICAP CRIF: 234489**ΑΚΤΙΟΣ ΑΠΟΚΑΤΑΣΤΑΣΗ Α.Ε.****ΑΡΙΘΜΟΔΕΙΚΤΕΣ**

	2018	2019	2020
ΑΠΟΔΟΤΙΚΟΤΗΤΑ ΙΔΙΩΝ ΚΕΦΑΛΑΙΩΝ	-20,70	-	-
ΑΠΟΔΟΤΙΚΟΤΗΤΑ ΑΠΑΣΧΟΛ. ΚΕΦΑΛΑΙΩΝ	-3,36	-52,20	-13,64
ΠΕΡΙΘΩΡΙΟ ΜΙΚΤΟΥ ΚΕΡΔΟΥΣ	12,24	8,93	-2,83
ΠΕΡΙΘΩΡΙΟ ΛΕΙΤΟΥΡΓΙΚΟΥ ΚΕΡΔΟΥΣ	-28,63	-317,78	-105,26
ΠΕΡΙΘΩΡΙΟ ΚΑΘΑΡΟΥ ΚΕΡΔΟΥΣ	-28,63	-317,78	-105,26
ΠΕΡΙΘΩΡΙΟ ΕΒΙΤΔΑ	7,89	-268,65	-68,61
ΣΧΕΣΗ ΞΕΝΩΝ ΠΡΟΣ ΙΔΙΑ ΚΕΦΑΛΑΙΑ	5,16	-	-
ΚΑΛΥΨΗ ΧΡΗΜΑΤΟΟΙΚΟΝΟΜΙΚΩΝ ΔΑΠΑΝΩΝ	-	-	-
ΒΡΑΧ. ΤΡΑΠΕΖ. ΔΑΝΕΙΣΜΟΣ ΠΡΟΣ ΙΔΙΑ ΚΕΦΑΛ.	296,92	-	-
ΓΕΝΙΚΗ ΡΕΥΣΤΟΤΗΤΑ	0,41	0,06	0,06
ΕΙΔΙΚΗ ΡΕΥΣΤΟΤΗΤΑ	0,41	0,06	0,06
ΤΑΜΕΙΑΚΗ ΡΕΥΣΤΟΤΗΤΑ	0,00	0,01	0,01
ΚΕΦΑΛΑΙΟ ΚΙΝΗΣΗΣ (ΣΕ €)	-20.210.652	-34.655.575	-25.789.036
Μ.Ο ΠΡΟΘΕΣΜΙΑΣ ΕΙΣΠΡΑΞΗΣ ΑΠΑΙΤΗΣΕΩΝ	-	132	118
Μ.Ο ΠΡΟΘΕΣΜΙΑΣ ΕΞΟΦΛΗΣΗΣ ΠΡΟΜΗΘΕΥΤΩΝ	290	258	93
ΚΥΚΛΟΦΟΡΙΑΚΗ ΤΑΧΥΤΗΤΑ ΑΠΟΘΕΜΑΤΩΝ	7	6	6
ΚΥΚΛΟΦΟΡΙΑΚΗ ΤΑΧΥΤΗΤΑ ΑΠΑΣΧ. ΚΕΦΑΛΑΙΩΝ	0,12	0,16	0,13
ΔΙΑΡΚΕΙΑ ΕΜΠΟΡΙΚΟΥ ΚΥΚΛΟΥ	-	-120	30
ΔΕΙΚΤΗΣ ΠΑΓΙΟΠΟΙΗΣΗΣ	65,37	92,00	94,59
ΒΡΑΧ. ΤΡΑΠΕΖ. ΥΠΟΧΡΕΩΣΕΙΣ ΠΡΟΣ ΠΩΛΗΣΕΙΣ	410,66	411,17	594,07

ICAP CRIF A.E.

ΚΩΔΙΚΟΣ ICAP CRIF: 209382

ΑΛΦΑ LAB A.E.

ΤΑ ΠΟΣΑ ΣΕ

ΣΕΛΙΔΑ: 1

	(€)	(€)	(€)
	31/12/2019	31/12/2020	31/12/2021
ΕΝΕΡΓΗΤΙΚΟ			
ΚΑΘΑΡΑ ΠΑΓΙΑ	261.935	520.958	525.135
ΓΗΠΕΔΑ ΟΙΚΟΠΕΔΑ	0	0	0
ΚΤΙΡΙΑ ΕΓΚΑΤΑΣΤΑΣΕΙΣ	1.024.612	1.228.292	1.349.481
ΜΗΧΑΝΙΚΟΣ ΕΞΟΠΛΙΣΜΟΣ	184.166	184.166	184.166
ΑΣΩΜ.ΑΚΙΝΗΤ. ΔΑΠ.ΠΟΛ.ΑΠΟΣΒ.	123.617	296.703	316.395
ΜΕΙΟΝ ΣΥΣΣΩΡΕΥΜΕΝΕΣ ΑΠΟΣΒΕΣΕΙΣ	1.183.217	1.240.018	1.360.883
ΑΠΟΣΒΕΣΕΙΣ ΚΤΙΡΙΩΝ-ΕΓΚΑΤΑΣΤΑΣΕΩΝ	906.062	937.276	1.005.825
ΑΠΟΣΒΕΣΕΙΣ ΜΗΧΑΝΟΛΟΓ.ΕΞΟΠΛΙΣΜΟΥ	184.165	184.165	184.165
ΑΠΟΣΒ.ΔΑΠ.ΠΟΛ.ΑΠΟΣΒ-ΑΣΩΜ.ΑΚΙΝ.	92.990	118.577	170.893
ΜΑΚΡΟΠΡΟΘΕΣΜΕΣ ΑΠΑΙΤΗΣΕΙΣ	112.757	51.815	35.976
ΣΥΜΜΕΤΟΧΕΣ	0	0	0
ΑΠΟΘΕΜΑΤΑ	188.131	314.652	304.916
ΕΤΟΙΜΑ ΠΡΟΙΟΝΤΑ ΕΜΠΟΡΕΥΜΑΤΑ	0	0	0
ΗΜΙΚΑΤΕΡΓΑΣΜΕΝΑ ΠΡΟΙΟΝΤΑ	0	0	0
ΥΛΕΣ ΥΛΙΚΑ	188.131	314.652	304.916
ΑΠΑΙΤΗΣΕΙΣ	765.423	3.071.162	6.027.944
ΑΠΑΙΤ.ΠΕΛΑΤΩΝ ΓΡΑΜΜ.ΕΙΣΠΡΑΚΤΕΑ	749.990	3.027.503	6.002.026
ΧΡΕΟΓΡΑΦΑ	0	0	0
ΛΟΙΠΕΣ ΑΠΑΙΤΗΣΕΙΣ	15.433	43.659	25.918
ΤΑΜΕΙΟ - ΤΡΑΠΕΖΕΣ	28.641	393.079	151.849
ΣΥΝΟΛΟ ΕΝΕΡΓΗΤΙΚΟΥ	1.244.130	4.299.851	7.009.844
ΠΑΘΗΤΙΚΟ			
ΙΔΙΑ ΚΕΦΑΛΑΙΑ	119.181	2.144.330	3.633.192
ΜΕΤΟΧΙΚΟ ΕΤΑΙΡΙΚΟ ΚΕΦΑΛΑΙΟ	88.260	88.260	88.260
ΑΠΟΘΕΜΑΤΙΚΑ	37.515	37.515	37.515
ΑΔΙΑΝ.ΚΕΡΔΗ ΣΥΣΣ. ΖΗΜΙΕΣ	-6.594	2.018.555	3.507.417
ΜΕΣΟ.& ΜΑΚΡΟ. ΥΠΟΧ.& ΠΡΟΒΛΕΨΕΙΣ	207.771	31.273	63.378
ΜΕΣΟΜΑΚΡ. ΥΠΟΧΡΕΩΣΕΙΣ	14.325	5.007	25.549
ΠΡΟΒΛΕΨΕΙΣ	193.446	26.266	37.829
ΒΡΑΧΥΠΡΟΘΕΣΜΕΣ ΥΠΟΧΡΕΩΣΕΙΣ	917.178	2.124.248	3.313.274
ΟΦΕΙΛΕΣ ΣΕ ΤΡΑΠ ΔΟΣΕΙΣ ΜΑΚΡ. ΔΑΝΕΙΩΝ	0	0	0
ΓΡΑΜ. ΠΛΗΡΩΤ ΠΡΟΜΗΘΕΥΤΕΣ ΠΙΣΤΩΤΕΣ	519.431	727.782	851.277
ΜΕΡΙΣΜΑΤΑ ΠΛΗΡ ΚΕΡΔΗ ΠΡΟΣ ΔΙΑΝΟΜΗ	0	0	1.000.000
ΛΟΙΠΕΣ ΥΠΟΧΡΕΩΣΕΙΣ	173.299	768.304	953.959
ΣΥΝΟΛΟ ΠΑΘΗΤΙΚΟΥ	1.244.130	4.299.851	7.009.844
ΑΠΟΤΕΛΕΣΜΑΤΑ ΧΡΗΣΕΩΣ	01/01/2019	01/01/2020	01/01/2021
	31/12/2019	31/12/2020	31/12/2021
ΚΥΚΛΟΣ ΕΡΓΑΣΙΩΝ (ΠΩΛΗΣΕΙΣ)	2.070.323	5.337.590	7.797.795
ΜΕΙΟΝ ΚΟΣΤΟΣ ΠΩΛΗΣΕΩΝ	1.951.491	2.732.221	3.663.726
ΜΙΚΤΟ ΚΕΡΔΟΣ	118.832	2.605.369	4.134.069
ΠΡΟΜΗΘΕΙΕΣ ΛΟΙΠΑ ΛΕΙΤ.ΕΣΟΔΑ	11.749	12.117	6.221
ΧΡΗΜΑΤΟΟΙΚΟΝΟΜΙΚΕΣ ΔΑΠΑΝΕΣ	14.828	5.143	6.569
ΛΟΙΠΑ ΛΕΙΤΟΥΡΓΙΚΑ ΕΞΟΔΑ	70.489	101.962	102.685
ΛΕΙΤΟΥΡΓΙΚΑ ΑΠΟΤΕΛΕΣΜΑΤΑ	45.264	2.510.381	4.031.036
ΜΗ ΛΕΙΤΟΥΡΓΙΚΑ ΕΣΟΔΑ	0	0	0
ΜΗ ΛΕΙΤΟΥΡΓΙΚΑ ΕΞΟΔΑ	0	0	0
ΑΠΟΣΒ.ΕΚΤΟΣ ΚΟΣΤ.ΠΩΛΗΘΕΝΤΩΝ	0	0	0
ΣΥΝΟΛΟ ΑΠΟΣΒΕΣΕΩΝ	127.578	120.898	204.184
ΑΠΟΣΒΕΣΕΙΣ ΜΕΣΑ ΣΤΟ ΚΟΣΤΟΣ	127.578	120.898	204.184
ΚΕΡΔΟΣ ΠΡΟ ΦΟΡΟΥ ΕΙΣΟΔΗΜΑΤΟΣ	45.264	2.510.381	4.031.036
ΕΒΙΤΔΑ	187.670	2.631.015	4.240.249
ΚΑΘΑΡΑ ΜΕΡΙΣΜΑΤΑ	0	0	0
ΦΟΡΟΣ ΕΙΣΟΔΗΜΑΤΟΣ	9.526	-615.610	-884.644

ICAP CRIF A.E.

ΚΩΔΙΚΟΣ ICAP CRIF: 209382**ΑΛΦΑ LAB A.E.****ΑΡΙΘΜΟΔΕΙΚΤΕΣ**

ΣΕΛΙΔΑ: 2

	2019	2020	2021
ΑΠΟΔΟΤΙΚΟΤΗΤΑ ΙΔΙΩΝ ΚΕΦΑΛΑΙΩΝ	37,98	117,07	110,95
ΑΠΟΔΟΤΙΚΟΤΗΤΑ ΑΠΑΣΧΟΛ. ΚΕΦΑΛΑΙΩΝ	3,64	58,38	57,51
ΠΕΡΙΘΩΡΙΟ ΜΙΚΤΟΥ ΚΕΡΔΟΥΣ	5,74	48,81	53,02
ΠΕΡΙΘΩΡΙΟ ΛΕΙΤΟΥΡΓΙΚΟΥ ΚΕΡΔΟΥΣ	2,19	47,03	51,69
ΠΕΡΙΘΩΡΙΟ ΚΑΘΑΡΟΥ ΚΕΡΔΟΥΣ	2,19	47,03	51,69
ΠΕΡΙΘΩΡΙΟ ΕΒΙΤΔΑ	9,06	49,29	54,38
ΣΧΕΣΗ ΞΕΝΩΝ ΠΡΟΣ ΙΔΙΑ ΚΕΦΑΛΑΙΑ	9,44	1,01	0,93
ΚΑΛΥΨΗ ΧΡΗΜΑΤΟΟΙΚΟΝΟΜΙΚΩΝ ΔΑΠΑΝΩΝ	4,05	489,12	614,65
ΒΡΑΧ. ΤΡΑΠΕΖ. ΔΑΝΕΙΣΜΟΣ ΠΡΟΣ ΙΔΙΑ ΚΕΦΑΛ.	-	-	-
ΓΕΝΙΚΗ ΡΕΥΣΤΟΤΗΤΑ	1,07	1,78	1,96
ΕΙΔΙΚΗ ΡΕΥΣΤΟΤΗΤΑ	0,87	1,63	1,87
ΤΑΜΕΙΑΚΗ ΡΕΥΣΤΟΤΗΤΑ	0,03	0,19	0,05
ΚΕΦΑΛΑΙΟ ΚΙΝΗΣΗΣ (ΣΕ €)	65.017	1.654.645	3.171.435
Μ.Ο ΠΡΟΘΕΣΜΙΑΣ ΕΙΣΠΡΑΞΗΣ ΑΠΑΙΤΗΣΕΩΝ	132	207	281
Μ.Ο ΠΡΟΘΕΣΜΙΑΣ ΕΞΟΦΛΗΣΗΣ ΠΡΟΜΗΘΕΥΤΩΝ	97	97	85
ΚΥΚΛΟΦΟΡΙΑΚΗ ΤΑΧΥΤΗΤΑ ΑΠΟΘΕΜΑΤΩΝ	35	42	30
ΚΥΚΛΟΦΟΡΙΑΚΗ ΤΑΧΥΤΗΤΑ ΑΠΑΣΧ. ΚΕΦΑΛΑΙΩΝ	1,66	1,24	1,11
ΔΙΑΡΚΕΙΑ ΕΜΠΟΡΙΚΟΥ ΚΥΚΛΟΥ	70	152	227
ΔΕΙΚΤΗΣ ΠΑΓΙΟΠΟΙΗΣΗΣ	21,05	12,12	7,49
ΒΡΑΧ. ΤΡΑΠΕΖ. ΥΠΟΧΡΕΩΣΕΙΣ ΠΡΟΣ ΠΩΛΗΣΕΙΣ	-	-	-

ICAP CRIF Α.Ε.

ΣΕΛΙΔΑ: 1

ΚΩΔΙΚΟΣ ICAP CRIF: 1206961**ΑΛΦΑ ΕΠΕΝΔΥΤΙΚΗΣ ΠΕΡΙΟΥΣΙΑΣ ΛΑΜΙΑΣ Α.Ε.**

ΤΑ ΠΟΣΑ ΣΕ

ΕΝΕΡΓΗΤΙΚΟ

	(€)	(€)	(€)
		31/12/2018	31/12/2019
ΚΑΘΑΡΑ ΠΑΓΙΑ	0	15.125.335	15.246.053
ΓΗΠΕΔΑ ΟΙΚΟΠΕΔΑ	0	0	0
ΚΤΙΡΙΑ ΕΓΚΑΤΑΣΤΑΣΕΙΣ	0	12.222.190	11.814.438
ΜΗΧΑΝΙΚΟΣ ΕΞΟΠΛΙΣΜΟΣ	0	36.224	25.410
ΑΣΩΜ.ΑΚΙΝΗΤ. ΔΑΠ.ΠΟΛ.ΑΠΟΣΒ.	0	549.769	183.256
ΜΕΙΟΝ ΣΥΣΣΩΡΕΥΜΕΝΕΣ ΑΠΟΣΒΕΣΕΙΣ	0	0	0
ΑΠΟΣΒΕΣΕΙΣ ΚΤΙΡΙΩΝ-ΕΓΚΑΤΑΣΤΑΣΕΩΝ	0	0	0
ΑΠΟΣΒΕΣΕΙΣ ΜΗΧΑΝΟΛΟΓ.ΕΞΟΠΛΙΣΜΟΥ	0	0	0
ΑΠΟΣΒ.ΔΑΠ.ΠΟΛ.ΑΠΟΣΒ-ΑΣΩΜ.ΑΚΙΝ.	0	0	0
ΜΑΚΡΟΠΡΟΘΕΣΜΕΣ ΑΠΑΙΤΗΣΕΙΣ	0	5.084	0
ΣΥΜΜΕΤΟΧΕΣ	0	2.312.068	3.222.948
ΑΠΟΘΕΜΑΤΑ	0	11.553	10.554
ΕΤΟΙΜΑ ΠΡΟΙΟΝΤΑ ΕΜΠΟΡΕΥΜΑΤΑ	0	0	0
ΗΜΙΚΑΤΕΡΓΑΣΜΕΝΑ ΠΡΟΙΟΝΤΑ	0	0	0
ΥΛΕΣ ΥΛΙΚΑ	0	11.553	10.554
ΑΠΑΙΤΗΣΕΙΣ	0	3.242.160	1.965.244
ΑΠΑΙΤ.ΠΕΛΑΤΩΝ ΓΡΑΜΜ.ΕΙΣΠΡΑΚΤΕΑ	0	521.539	1.829.362
ΧΡΕΟΓΡΑΦΑ	0	0	0
ΛΟΙΠΕΣ ΑΠΑΙΤΗΣΕΙΣ	0	2.720.620	135.882
ΤΑΜΕΙΟ - ΤΡΑΠΕΖΕΣ	0	752.805	798.865
ΣΥΝΟΛΟ ΕΝΕΡΓΗΤΙΚΟΥ	0	19.131.853	18.020.716

ΠΑΘΗΤΙΚΟ

ΙΔΙΑ ΚΕΦΑΛΑΙΑ	0	-2.277.021	-2.326.940
ΜΕΤΟΧΙΚΟ ΕΤΑΙΡΙΚΟ ΚΕΦΑΛΑΙΟ	0	230.700	230.700
ΑΠΟΘΕΜΑΤΙΚΑ	0	15.000	15.000
ΑΔΙΑΝ.ΚΕΡΔΗ ΣΥΣΣ. ΖΗΜΙΕΣ	0	-2.522.721	-2.572.640
ΜΕΣΟ.& ΜΑΚΡΟ. ΥΠΟΧ.& ΠΡΟΒΛΕΨΕΙΣ	0	19.328.606	18.447.014
ΜΕΣΟΜΑΚΡ. ΥΠΟΧΡΕΩΣΕΙΣ	0	19.328.606	4.502.011
ΠΡΟΒΛΕΨΕΙΣ	0	0	13.945.003
ΒΡΑΧΥΠΡΟΘΕΣΜΕΣ ΥΠΟΧΡΕΩΣΕΙΣ	0	2.080.268	1.900.642
ΟΦΕΙΛΕΣ ΣΕ ΤΡΑΠ ΔΟΣΕΙΣ ΜΑΚΡ. ΔΑΝΕΙΩΝ	0	278.679	0
ΓΡΑΜ. ΠΛΗΡΩΤ ΠΡΟΜΗΘΕΥΤΕΣ ΠΙΣΤΩΤΕΣ	0	181.065	1.219.614
ΜΕΡΙΣΜΑΤΑ ΠΛΗΡ ΚΕΡΔΗ ΠΡΟΣ ΔΙΑΝΟΜΗ	0	0	0
ΛΟΙΠΕΣ ΥΠΟΧΡΕΩΣΕΙΣ	0	1.620.524	681.028
ΣΥΝΟΛΟ ΠΑΘΗΤΙΚΟΥ	0	19.131.853	18.020.716

ΑΠΟΤΕΛΕΣΜΑΤΑ ΧΡΗΣΕΩΣ

		01/01/2018	01/01/2019
		31/12/2018	31/12/2019
ΚΥΚΛΟΣ ΕΡΓΑΣΙΩΝ (ΠΩΛΗΣΕΙΣ)	0	2.215.905	2.125.908
ΜΕΙΟΝ ΚΟΣΤΟΣ ΠΩΛΗΣΕΩΝ	0	1.711.729	1.764.306
ΜΙΚΤΟ ΚΕΡΔΟΣ	0	504.176	361.601
ΠΡΟΜΗΘΕΙΕΣ ΛΟΙΠΑ ΛΕΙΤ.ΕΣΟΔΑ	0	30.397	36.402
ΧΡΗΜΑΤΟΟΙΚΟΝΟΜΙΚΕΣ ΔΑΠΑΝΕΣ	0	151.583	127.460
ΛΟΙΠΑ ΛΕΙΤΟΥΡΓΙΚΑ ΕΞΟΔΑ	0	283.621	320.462
ΛΕΙΤΟΥΡΓΙΚΑ ΑΠΟΤΕΛΕΣΜΑΤΑ	0	99.369	-49.918
ΜΗ ΛΕΙΤΟΥΡΓΙΚΑ ΕΣΟΔΑ	0	0	0
ΜΗ ΛΕΙΤΟΥΡΓΙΚΑ ΕΞΟΔΑ	0	0	0
ΑΠΟΣΒ.ΕΚΤΟΣ ΚΟΣΤ.ΠΩΛΗΘΕΝΤΩΝ	0	0	0
ΣΥΝΟΛΟ ΑΠΟΣΒΕΣΕΩΝ	0	0	0
ΑΠΟΣΒΕΣΕΙΣ ΜΕΣΑ ΣΤΟ ΚΟΣΤΟΣ	0	0	0
ΚΕΡΔΟΣ ΠΡΟ ΦΟΡΟΥ ΕΙΣΟΔΗΜΑΤΟΣ	0	99.369	-49.918
ΕΒΙΤΔΑ	0	250.951	77.522
ΚΑΘΑΡΑ ΜΕΡΙΣΜΑΤΑ	0	0	0
ΦΟΡΟΣ ΕΙΣΟΔΗΜΑΤΟΣ	0	0	0

ICAP CRIF Α.Ε.

ΣΕΛΙΔΑ: 2

ΚΩΔΙΚΟΣ ICAP CRIF: 1206961**ΑΛΦΑ ΕΠΕΝΔΥΤΙΚΗΣ ΠΕΡΙΟΥΣΙΑΣ ΛΑΜΙΑΣ Α.Ε.****ΔΡΙΘΜΟΔΕΙΚΤΕΣ**

	2018	2019
ΑΠΟΔΟΤΙΚΟΤΗΤΑ ΙΔΙΩΝ ΚΕΦΑΛΑΙΩΝ	-	-
ΑΠΟΔΟΤΙΚΟΤΗΤΑ ΑΠΑΣΧΟΛ. ΚΕΦΑΛΑΙΩΝ	0,52	-0,28
ΠΕΡΙΘΩΡΙΟ ΜΙΚΤΟΥ ΚΕΡΔΟΥΣ	22,75	17,01
ΠΕΡΙΘΩΡΙΟ ΛΕΙΤΟΥΡΓΙΚΟΥ ΚΕΡΔΟΥΣ	4,48	-2,35
ΠΕΡΙΘΩΡΙΟ ΚΑΘΑΡΟΥ ΚΕΡΔΟΥΣ	4,48	-2,35
ΠΕΡΙΘΩΡΙΟ ΕΒΙΤΔΑ	11,32	3,65
ΣΧΕΣΗ ΞΕΝΩΝ ΠΡΟΣ ΙΔΙΑ ΚΕΦΑΛΑΙΑ	-	-
ΚΑΛΥΨΗ ΧΡΗΜΑΤΟΟΙΚΟΝΟΜΙΚΩΝ ΔΑΠΑΝΩΝ	1,66	0,61
ΒΡΑΧ. ΤΡΑΠΕΖ. ΔΑΝΕΙΣΜΟΣ ΠΡΟΣ ΙΔΙΑ ΚΕΦΑΛ.	-	-
ΓΕΝΙΚΗ ΡΕΥΣΤΟΤΗΤΑ	1,93	1,46
ΕΙΔΙΚΗ ΡΕΥΣΤΟΤΗΤΑ	1,92	1,45
ΤΑΜΕΙΑΚΗ ΡΕΥΣΤΟΤΗΤΑ	0,36	0,42
ΚΕΦΑΛΑΙΟ ΚΙΝΗΣΗΣ (ΣΕ €)	1.926.250	874.021
Μ.Ο ΠΡΟΘΕΣΜΙΑΣ ΕΙΣΠΡΑΞΗΣ ΑΠΑΙΤΗΣΕΩΝ	86	314
Μ.Ο ΠΡΟΘΕΣΜΙΑΣ ΕΞΟΦΛΗΣΗΣ ΠΡΟΜΗΘΕΥΤΩΝ	39	252
ΚΥΚΛΟΦΟΡΙΑΚΗ ΤΑΧΥΤΗΤΑ ΑΠΟΘΕΜΑΤΩΝ	2	2
ΚΥΚΛΟΦΟΡΙΑΚΗ ΤΑΧΥΤΗΤΑ ΑΠΑΣΧ. ΚΕΦΑΛΑΙΩΝ	0,12	0,12
ΔΙΑΡΚΕΙΑ ΕΜΠΟΡΙΚΟΥ ΚΥΚΛΟΥ	50	64
ΔΕΙΚΤΗΣ ΠΑΓΙΟΠΟΙΗΣΗΣ	79,06	84,60
ΒΡΑΧ. ΤΡΑΠΕΖ. ΥΠΟΧΡΕΩΣΕΙΣ ΠΡΟΣ ΠΩΛΗΣΕΙΣ	12,58	-

ICAP CRIF A.E.

ΚΩΔΙΚΟΣ ICAP CRIF: 270809

ΑΝΑΒΙΩΣΗ Α.Ε.

ΤΑ ΠΟΣΑ ΣΕ

ΣΕΛΙΔΑ: 1

	(€)	(€)	(€)
	31/12/2019	31/12/2020	31/12/2021
ΕΝΕΡΓΗΤΙΚΟ			
ΚΑΘΑΡΑ ΠΑΓΙΑ	4.872.538	5.254.701	5.159.538
ΓΗΠΕΔΑ ΟΙΚΟΠΕΔΑ	73.365	73.365	73.365
ΚΤΙΡΙΑ ΕΓΚΑΤΑΣΤΑΣΕΙΣ	7.760.701	7.840.372	7.925.695
ΜΗΧΑΝΙΚΟΣ ΕΞΟΠΛΙΣΜΟΣ	0	0	0
ΑΣΩΜ.ΑΚΙΝΗΤ. ΔΑΠ.ΠΟΛ.ΑΠΟΣΒ.	782.420	787.172	787.172
ΜΕΙΟΝ ΣΥΣΣΩΡΕΥΜΕΝΕΣ ΑΠΟΣΒΕΣΕΙΣ	4.670.389	4.969.649	5.283.384
ΑΠΟΣΒΕΣΕΙΣ ΚΤΙΡΙΩΝ-ΕΓΚΑΤΑΣΤΑΣΕΩΝ	3.888.469	4.186.357	4.499.142
ΑΠΟΣΒΕΣΕΙΣ ΜΗΧΑΝΟΛΟΓ.ΕΞΟΠΛΙΣΜΟΥ	0	0	0
ΑΠΟΣΒ.ΔΑΠ.ΠΟΛ.ΑΠΟΣΒ-ΑΣΩΜ.ΑΚΙΝ.	781.920	783.292	784.242
ΜΑΚΡΟΠΡΟΘΕΣΜΕΣ ΑΠΑΙΤΗΣΕΙΣ	0	0	0
ΣΥΜΜΕΤΟΧΕΣ	926.441	1.523.441	1.656.691
ΑΠΟΘΕΜΑΤΑ	13.797	16.207	19.387
ΕΤΟΙΜΑ ΠΡΟΙΟΝΤΑ ΕΜΠΟΡΕΥΜΑΤΑ	13.797	16.207	19.387
ΗΜΙΚΑΤΕΡΓΑΣΜΕΝΑ ΠΡΟΙΟΝΤΑ	0	0	0
ΥΛΕΣ ΥΛΙΚΑ	0	0	0
ΑΠΑΙΤΗΣΕΙΣ	469.648	398.392	384.920
ΑΠΑΙΤ.ΠΕΛΑΤΩΝ ΓΡΑΜΜ.ΕΙΣΠΡΑΚΤΕΑ	123.289	115.428	139.283
ΧΡΕΟΓΡΑΦΑ	1.110	1.110	1.110
ΛΟΙΠΕΣ ΑΠΑΙΤΗΣΕΙΣ	345.250	281.854	244.527
ΤΑΜΕΙΟ - ΤΡΑΠΕΖΕΣ	1.087.104	839.901	1.991.501
ΣΥΝΟΛΟ ΕΝΕΡΓΗΤΙΚΟΥ	6.443.087	6.509.202	7.555.346
ΠΑΘΗΤΙΚΟ			
ΙΔΙΑ ΚΕΦΑΛΑΙΑ	3.999.512	3.594.247	3.617.141
ΜΕΤΟΧΙΚΟ ΕΤΑΙΡΙΚΟ ΚΕΦΑΛΑΙΟ	449.866	29.241	29.241
ΑΠΟΘΕΜΑΤΙΚΑ	3.888.235	3.888.235	3.888.235
ΑΔΙΑΝ.ΚΕΡΔΗ ΣΥΣΣ. ΖΗΜΙΕΣ	-338.589	-323.230	-300.336
ΜΕΣΟ.& ΜΑΚΡΟ. ΥΠΟΧ.& ΠΡΟΒΛΕΨΕΙΣ	66.586	65.330	2.968.658
ΜΕΣΟΜΑΚΡ. ΥΠΟΧΡΕΩΣΕΙΣ	7	0	2.952.113
ΠΡΟΒΛΕΨΕΙΣ	66.579	65.330	16.545
ΒΡΑΧΥΠΡΟΘΕΣΜΕΣ ΥΠΟΧΡΕΩΣΕΙΣ	2.376.989	2.849.625	969.548
ΟΦΕΙΛΕΣ ΣΕ ΤΡΑΠ ΔΟΣΕΙΣ ΜΑΚΡ. ΔΑΝΕΙΩΝ	0	0	211.111
ΓΡΑΜ. ΠΛΗΡΩΤ ΠΡΟΜΗΘΕΥΤΕΣ ΠΙΣΤΩΤΕΣ	117.912	106.017	123.236
ΜΕΡΙΣΜΑΤΑ ΠΛΗΡ ΚΕΡΔΗ ΠΡΟΣ ΔΙΑΝΟΜΗ	0	0	0
ΛΟΙΠΕΣ ΥΠΟΧΡΕΩΣΕΙΣ	2.259.077	2.743.608	635.201
ΣΥΝΟΛΟ ΠΑΘΗΤΙΚΟΥ	6.443.087	6.509.202	7.555.346
ΑΠΟΤΕΛΕΣΜΑΤΑ ΧΡΗΣΕΩΣ	01/01/2019	01/01/2020	01/01/2021
	31/12/2019	31/12/2020	31/12/2021
ΚΥΚΛΟΣ ΕΡΓΑΣΙΩΝ (ΠΩΛΗΣΕΙΣ)	2.654.909	2.403.882	2.274.642
ΜΕΙΟΝ ΚΟΣΤΟΣ ΠΩΛΗΣΕΩΝ	1.972.661	1.869.074	1.745.423
ΜΙΚΤΟ ΚΕΡΔΟΣ	682.248	534.808	529.219
ΠΡΟΜΗΘΕΙΕΣ ΛΟΙΠΑ ΛΕΙΤ.ΕΣΟΔΑ	41.784	8.149	9.802
ΧΡΗΜΑΤΟΟΙΚΟΝΟΜΙΚΕΣ ΔΑΠΑΝΕΣ	3.851	2.284	18.400
ΛΟΙΠΑ ΛΕΙΤΟΥΡΓΙΚΑ ΕΞΟΔΑ	650.948	525.315	540.813
ΛΕΙΤΟΥΡΓΙΚΑ ΑΠΟΤΕΛΕΣΜΑΤΑ	69.233	15.360	-20.192
ΜΗ ΛΕΙΤΟΥΡΓΙΚΑ ΕΣΟΔΑ	0	0	0
ΜΗ ΛΕΙΤΟΥΡΓΙΚΑ ΕΞΟΔΑ	0	0	0
ΑΠΟΣΒ.ΕΚΤΟΣ ΚΟΣΤ.ΠΩΛΗΘΕΝΤΩΝ	0	0	0
ΣΥΝΟΛΟ ΑΠΟΣΒΕΣΕΩΝ	308.789	314.990	313.737
ΑΠΟΣΒΕΣΕΙΣ ΜΕΣΑ ΣΤΟ ΚΟΣΤΟΣ	308.789	314.990	313.737
ΚΕΡΔΟΣ ΠΡΟ ΦΟΡΟΥ ΕΙΣΟΔΗΜΑΤΟΣ	69.233	15.360	-20.192
ΕΒΙΤΔΑ	378.235	331.836	311.260
ΚΑΘΑΡΑ ΜΕΡΙΣΜΑΤΑ	0	0	0
ΦΟΡΟΣ ΕΙΣΟΔΗΜΑΤΟΣ	0	0	-13.008

ICAP CRIF Α.Ε.

ΚΩΔΙΚΟΣ ICAP CRIF: 270809**ΑΝΑΒΙΩΣΗ Α.Ε.**

ΣΕΛΙΔΑ: 2

ΔΡΙΘΜΟΔΕΙΚΤΕΣ

	2019	2020	2021
ΑΠΟΔΟΤΙΚΟΤΗΤΑ ΙΔΙΩΝ ΚΕΦΑΛΑΙΩΝ	1,73	0,43	-0,56
ΑΠΟΔΟΤΙΚΟΤΗΤΑ ΑΠΑΣΧΟΛ. ΚΕΦΑΛΑΙΩΝ	1,07	0,24	-0,27
ΠΕΡΙΘΩΡΙΟ ΜΙΚΤΟΥ ΚΕΡΔΟΥΣ	25,70	22,25	23,27
ΠΕΡΙΘΩΡΙΟ ΛΕΙΤΟΥΡΓΙΚΟΥ ΚΕΡΔΟΥΣ	2,61	0,64	-0,89
ΠΕΡΙΘΩΡΙΟ ΚΑΘΑΡΟΥ ΚΕΡΔΟΥΣ	2,61	0,64	-0,89
ΠΕΡΙΘΩΡΙΟ ΕΒΙΤΔΑ	14,25	13,80	13,68
ΣΧΕΣΗ ΞΕΝΩΝ ΠΡΟΣ ΙΔΙΑ ΚΕΦΑΛΑΙΑ	0,61	0,81	1,09
ΚΑΛΥΨΗ ΧΡΗΜΑΤΟΟΙΚΟΝΟΜΙΚΩΝ ΔΑΠΑΝΩΝ	18,98	7,73	-
ΒΡΑΧ. ΤΡΑΠΕΖ. ΔΑΝΕΙΣΜΟΣ ΠΡΟΣ ΙΔΙΑ ΚΕΦΑΛ.	-	-	5,84
ΓΕΝΙΚΗ ΡΕΥΣΤΟΤΗΤΑ	0,66	0,44	2,47
ΕΙΔΙΚΗ ΡΕΥΣΤΟΤΗΤΑ	0,65	0,43	2,45
ΤΑΜΕΙΑΚΗ ΡΕΥΣΤΟΤΗΤΑ	0,46	0,30	2,06
ΚΕΦΑΛΑΙΟ ΚΙΝΗΣΗΣ (ΣΕ €)	-806.440	-1.595.125	1.426.260
Μ.Ο ΠΡΟΘΕΣΜΙΑΣ ΕΙΣΠΡΑΞΗΣ ΑΠΑΙΤΗΣΕΩΝ	17	18	22
Μ.Ο ΠΡΟΘΕΣΜΙΑΣ ΕΞΟΦΛΗΣΗΣ ΠΡΟΜΗΘΕΥΤΩΝ	22	21	26
ΚΥΚΛΟΦΟΡΙΑΚΗ ΤΑΧΥΤΗΤΑ ΑΠΟΘΕΜΑΤΩΝ	3	3	4
ΚΥΚΛΟΦΟΡΙΑΚΗ ΤΑΧΥΤΗΤΑ ΑΠΑΣΧ. ΚΕΦΑΛΑΙΩΝ	0,41	0,37	0,30
ΔΙΑΡΚΕΙΑ ΕΜΠΟΡΙΚΟΥ ΚΥΚΛΟΥ	-2	0	1
ΔΕΙΚΤΗΣ ΠΑΓΙΟΠΟΙΗΣΗΣ	75,62	80,73	68,29
ΒΡΑΧ. ΤΡΑΠΕΖ. ΥΠΟΧΡΕΩΣΕΙΣ ΠΡΟΣ ΠΩΛΗΣΕΙΣ	-	-	9,28

ICAP CRIF Α.Ε.

ΣΕΛΙΔΑ: 1

ΚΩΔΙΚΟΣ ICAP CRIF: 250786**ΑΝΑΓΕΝΝΗΣΗ, Η, Α.Ε. ΚΕΝΤΡΟ ΑΠΟΘΕΡΑΠΕΙΑΣ ΑΠΟΚΑΤΑΣΤΑΣΗΣ ΘΕΣΣΑΛΟΝΙΚΗΣ**

ΤΑ ΠΟΣΑ ΣΕ	(€)	(€)	(€)
ΕΝΕΡΓΗΤΙΚΟ	31/12/2018	31/12/2019	31/12/2020
ΚΑΘΑΡΑ ΠΑΓΙΑ	6.514.897	6.294.535	5.906.418
ΓΗΠΕΔΑ ΟΙΚΟΠΕΔΑ	110.231	110.231	110.231
ΚΤΙΡΙΑ ΕΓΚΑΤΑΣΤΑΣΕΙΣ	10.273.183	10.326.895	10.374.876
ΜΗΧΑΝΙΚΟΣ ΕΞΟΠΛΙΣΜΟΣ	1.873.625	2.058.890	2.100.575
ΑΣΩΜ.ΑΚΙΝΗΤ. ΔΑΠ.ΠΟΛ.ΑΠΟΣΒ.	119.227	133.357	158.185
ΜΕΙΟΝ ΣΥΣΣΩΡΕΥΜΕΝΕΣ ΑΠΟΣΒΕΣΕΙΣ	8.873.864	9.347.333	9.849.945
ΑΠΟΣΒΕΣΕΙΣ ΚΤΙΡΙΩΝ-ΕΓΚΑΤΑΣΤΑΣΕΩΝ	7.535.947	7.912.023	8.302.654
ΑΠΟΣΒΕΣΕΙΣ ΜΗΧΑΝΟΛΟΓ.ΕΞΟΠΛΙΣΜΟΥ	1.228.836	1.320.776	1.424.700
ΑΠΟΣΒ.ΔΑΠ.ΠΟΛ.ΑΠΟΣΒ.-ΑΣΩΜ.ΑΚΙΝ.	109.082	114.534	122.591
ΜΑΚΡΟΠΡΟΘΕΣΜΕΣ ΑΠΑΙΤΗΣΕΙΣ	0	0	0
ΣΥΜΜΕΤΟΧΕΣ	3.012.496	3.012.496	3.012.496
ΑΠΟΘΕΜΑΤΑ	99.653	130.863	130.110
ΕΤΟΙΜΑ ΠΡΟΙΟΝΤΑ ΕΜΠΟΡΕΥΜΑΤΑ	73.920	80.375	85.121
ΗΜΙΚΑΤΕΡΓΑΣΜΕΝΑ ΠΡΟΙΟΝΤΑ	0	0	0
ΥΛΕΣ ΥΛΙΚΑ	25.733	50.488	44.989
ΑΠΑΙΤΗΣΕΙΣ	4.314.618	5.411.409	3.986.861
ΑΠΑΙΤ.ΠΕΛΑΤΩΝ ΓΡΑΜΜ.ΕΙΣΠΡΑΚΤΕΑ	3.453.035	4.238.174	2.589.213
ΧΡΕΟΓΡΑΦΑ	0	0	0
ΛΟΙΠΕΣ ΑΠΑΙΤΗΣΕΙΣ	861.583	1.173.235	1.397.648
ΤΑΜΕΙΟ - ΤΡΑΠΕΖΕΣ	4.838.008	5.089.149	6.608.055
ΣΥΝΟΛΟ ΕΝΕΡΓΗΤΙΚΟΥ	15.767.176	16.925.956	16.631.444
ΠΑΘΗΤΙΚΟ			
ΙΔΙΑ ΚΕΦΑΛΑΙΑ	8.033.096	5.376.589	4.757.185
ΜΕΤΟΧΙΚΟ ΕΤΑΙΡΙΚΟ ΚΕΦΑΛΑΙΟ	6.318.600	4.317.600	4.317.600
ΑΠΟΘΕΜΑΤΙΚΑ	872.027	872.027	872.027
ΑΔΙΑΝ.ΚΕΡΔΗ ΣΥΣΣ. ΖΗΜΙΕΣ	842.469	186.962	-432.442
ΜΕΣΟ.& ΜΑΚΡΟ. ΥΠΟΧ.& ΠΡΟΒΛΕΨΕΙΣ	510.000	1.106.478	925.518
ΜΕΣΟΜΑΚΡ. ΥΠΟΧΡΕΩΣΕΙΣ	0	596.478	415.518
ΠΡΟΒΛΕΨΕΙΣ	510.000	510.000	510.000
ΒΡΑΧΥΠΡΟΘΕΣΜΕΣ ΥΠΟΧΡΕΩΣΕΙΣ	7.224.080	10.442.889	10.948.742
ΟΦΕΙΛΕΣ ΣΕ ΤΡΑΠ ΔΟΣΕΙΣ ΜΑΚΡ. ΔΑΝΕΙΩΝ	0	0	400.000
ΓΡΑΜ. ΠΛΗΡΩΤ ΠΡΟΜΗΘΕΥΤΕΣ ΠΙΣΤΩΤΕΣ	6.601.510	6.284.589	178.055
ΜΕΡΙΣΜΑΤΑ ΠΛΗΡ ΚΕΡΔΗ ΠΡΟΣ ΔΙΑΝΟΜΗ	0	0	0
ΛΟΙΠΕΣ ΥΠΟΧΡΕΩΣΕΙΣ	622.570	4.158.300	10.370.687
ΣΥΝΟΛΟ ΠΑΘΗΤΙΚΟΥ	15.767.176	16.925.956	16.631.444
ΑΠΟΤΕΛΕΣΜΑΤΑ ΧΡΗΣΕΩΣ	01/01/2018	01/01/2019	01/01/2020
	31/12/2018	31/12/2019	31/12/2020
ΚΥΚΛΟΣ ΕΡΓΑΣΙΩΝ (ΠΩΛΗΣΕΙΣ)	5.419.023	5.639.321	4.738.299
ΜΕΙΟΝ ΚΟΣΤΟΣ ΠΩΛΗΣΕΩΝ	5.419.001	5.775.724	5.206.919
ΜΙΚΤΟ ΚΕΡΔΟΣ	22	-136.403	-468.620
ΠΡΟΜΗΘΕΙΕΣ ΛΟΙΠΑ ΛΕΙΤ.ΕΣΟΔΑ	94.226	91.877	276.313
ΧΡΗΜΑΤΟΟΙΚΟΝΟΜΙΚΕΣ ΔΑΠΑΝΕΣ	4.182	5.514	8.411
ΛΟΙΠΑ ΛΕΙΤΟΥΡΓΙΚΑ ΕΞΟΔΑ	654.571	605.466	418.686
ΛΕΙΤΟΥΡΓΙΚΑ ΑΠΟΤΕΛΕΣΜΑΤΑ	-564.505	-655.507	-619.404
ΜΗ ΛΕΙΤΟΥΡΓΙΚΑ ΕΣΟΔΑ	0	0	0
ΜΗ ΛΕΙΤΟΥΡΓΙΚΑ ΕΞΟΔΑ	0	0	0
ΑΠΟΣΒ.ΕΚΤΟΣ ΚΟΣΤ.ΠΩΛΗΘΕΝΤΩΝ	0	0	0
ΣΥΝΟΛΟ ΑΠΟΣΒΕΣΕΩΝ	529.425	514.719	502.612
ΑΠΟΣΒΕΣΕΙΣ ΜΕΣΑ ΣΤΟ ΚΟΣΤΟΣ	529.425	514.719	502.612
ΚΕΡΔΟΣ ΠΡΟ ΦΟΡΟΥ ΕΙΣΟΔΗΜΑΤΟΣ	-564.505	-655.507	-619.404
ΕΒΙΤΔΑ	-48.416	-162.374	-116.061
ΚΑΘΑΡΑ ΜΕΡΙΣΜΑΤΑ	0	0	0
ΦΟΡΟΣ ΕΙΣΟΔΗΜΑΤΟΣ	0	0	0

ICAP CRIF A.E.

ΣΕΛΙΔΑ: 2

ΚΩΔΙΚΟΣ ICAP CRIF: 250786**ΑΝΑΓΕΝΝΗΣΗ, Η, Α.Ε. ΚΕΝΤΡΟ ΑΠΟΘΕΡΑΠΕΙΑΣ ΑΠΟΚΑΤΑΣΤΑΣΗΣ ΘΕΣΣΑΛΟΝΙΚΗΣ
ΑΡΙΘΜΟΔΕΙΚΤΕΣ**

	2018	2019	2020
ΑΠΟΔΟΤΙΚΟΤΗΤΑ ΙΔΙΩΝ ΚΕΦΑΛΑΙΩΝ	-7,03	-12,19	-13,02
ΑΠΟΔΟΤΙΚΟΤΗΤΑ ΑΠΑΣΧΟΛ. ΚΕΦΑΛΑΙΩΝ	-3,58	-3,87	-3,72
ΠΕΡΙΘΩΡΙΟ ΜΙΚΤΟΥ ΚΕΡΔΟΥΣ	0,00	-2,42	-9,89
ΠΕΡΙΘΩΡΙΟ ΛΕΙΤΟΥΡΓΙΚΟΥ ΚΕΡΔΟΥΣ	-10,42	-11,62	-13,07
ΠΕΡΙΘΩΡΙΟ ΚΑΘΑΡΟΥ ΚΕΡΔΟΥΣ	-10,42	-11,62	-13,07
ΠΕΡΙΘΩΡΙΟ ΕΒΙΤΔΑ	-0,89	-2,88	-2,45
ΣΧΕΣΗ ΞΕΝΩΝ ΠΡΟΣ ΙΔΙΑ ΚΕΦΑΛΑΙΑ	0,96	2,15	2,50
ΚΑΛΥΨΗ ΧΡΗΜΑΤΟΟΙΚΟΝΟΜΙΚΩΝ ΔΑΠΑΝΩΝ	-	-	-
ΒΡΑΧ. ΤΡΑΠΕΖ. ΔΑΝΕΙΣΜΟΣ ΠΡΟΣ ΙΔΙΑ ΚΕΦΑΛ.	-	-	8,41
ΓΕΝΙΚΗ ΡΕΥΣΤΟΤΗΤΑ	1,28	1,02	0,98
ΕΙΔΙΚΗ ΡΕΥΣΤΟΤΗΤΑ	1,27	1,01	0,97
ΤΑΜΕΙΑΚΗ ΡΕΥΣΤΟΤΗΤΑ	0,67	0,49	0,60
ΚΕΦΑΛΑΙΟ ΚΙΝΗΣΗΣ (ΣΕ €)	2.028.199	188.532	-223.716
Μ.Ο ΠΡΟΘΕΣΜΙΑΣ ΕΙΣΠΡΑΞΗΣ ΑΠΑΙΤΗΣΕΩΝ	233	274	199
Μ.Ο ΠΡΟΘΕΣΜΙΑΣ ΕΞΟΦΛΗΣΗΣ ΠΡΟΜΗΘΕΥΤΩΝ	445	397	12
ΚΥΚΛΟΦΟΡΙΑΚΗ ΤΑΧΥΤΗΤΑ ΑΠΟΘΕΜΑΤΩΝ	7	8	9
ΚΥΚΛΟΦΟΡΙΑΚΗ ΤΑΧΥΤΗΤΑ ΑΠΑΣΧ. ΚΕΦΑΛΑΙΩΝ	0,34	0,33	0,28
ΔΙΑΡΚΕΙΑ ΕΜΠΟΡΙΚΟΥ ΚΥΚΛΟΥ	-205	-115	196
ΔΕΙΚΤΗΣ ΠΑΓΙΟΠΟΙΗΣΗΣ	41,32	37,19	35,51
ΒΡΑΧ. ΤΡΑΠΕΖ. ΥΠΟΧΡΕΩΣΕΙΣ ΠΡΟΣ ΠΩΛΗΣΕΙΣ	-	-	8,44

ICAP CRIF A.E.

ΚΩΔΙΚΟΣ ICAP CRIF: 213859

ΑΝΑΠΛΑΣΗ Α.Ε.

ΤΑ ΠΟΣΑ ΣΕ

ΣΕΛΙΔΑ: 1

	(€)	(€)	(€)
	31/12/2018	31/12/2019	31/12/2020
ΕΝΕΡΓΗΤΙΚΟ			
ΚΑΘΑΡΑ ΠΑΓΙΑ	4.964.229	4.300.841	4.086.645
ΓΗΠΕΔΑ ΟΙΚΟΠΕΔΑ	1.300.000	1.300.000	1.300.000
ΚΤΙΡΙΑ ΕΓΚΑΤΑΣΤΑΣΕΙΣ	7.312.762	6.842.341	6.858.595
ΜΗΧΑΝΙΚΟΣ ΕΞΟΠΛΙΣΜΟΣ	604.292	604.292	606.433
ΑΣΩΜ.ΑΚΙΝΗΤ. ΔΑΠ.ΠΟΛ.ΑΠΟΣΒ.	1	1	1
ΜΕΙΟΝ ΣΥΣΣΩΡΕΥΜΕΝΕΣ ΑΠΟΣΒΕΣΕΙΣ	4.936.945	5.166.857	5.399.447
ΑΠΟΣΒΕΣΕΙΣ ΚΤΙΡΙΩΝ-ΕΓΚΑΤΑΣΤΑΣΕΩΝ	4.403.632	4.615.449	4.830.251
ΑΠΟΣΒΕΣΕΙΣ ΜΗΧΑΝΟΛΟΓ.ΕΞΟΠΛΙΣΜΟΥ	533.313	551.407	569.196
ΑΠΟΣΒ.ΔΑΠ.ΠΟΛ.ΑΠΟΣΒ-ΑΣΩΜ.ΑΚΙΝ.	0	0	0
ΜΑΚΡΟΠΡΟΘΕΣΜΕΣ ΑΠΑΙΤΗΣΕΙΣ	0	1.959	1.959
ΣΥΜΜΕΤΟΧΕΣ	684.119	719.104	719.104
ΑΠΟΘΕΜΑΤΑ	20.739	17.502	28.195
ΕΤΟΙΜΑ ΠΡΟΙΟΝΤΑ ΕΜΠΟΡΕΥΜΑΤΑ	20.739	17.502	28.195
ΗΜΙΚΑΤΕΡΓΑΣΜΕΝΑ ΠΡΟΙΟΝΤΑ	0	0	0
ΥΛΕΣ ΥΛΙΚΑ	0	0	0
ΑΠΑΙΤΗΣΕΙΣ	981.248	806.001	791.228
ΑΠΑΙΤ.ΠΕΛΑΤΩΝ ΓΡΑΜΜ.ΕΙΣΠΡΑΚΤΕΑ	776.138	543.855	565.368
ΧΡΕΟΓΡΑΦΑ	0	0	0
ΛΟΙΠΕΣ ΑΠΑΙΤΗΣΕΙΣ	205.110	262.146	225.860
ΤΑΜΕΙΟ - ΤΡΑΠΕΖΕΣ	1.775.476	2.223.772	2.041.029
ΣΥΝΟΛΟ ΕΝΕΡΓΗΤΙΚΟΥ	7.741.692	7.348.116	6.947.097
ΠΑΘΗΤΙΚΟ			
ΙΔΙΑ ΚΕΦΑΛΑΙΑ	4.726.830	4.331.285	3.483.511
ΜΕΤΟΧΙΚΟ ΕΤΑΙΡΙΚΟ ΚΕΦΑΛΑΙΟ	100.000	100.000	100.000
ΑΠΟΘΕΜΑΤΙΚΑ	2.520.656	2.520.656	2.520.656
ΑΔΙΑΝ.ΚΕΡΔΗ ΣΥΣΣ. ΖΗΜΙΕΣ	2.106.175	1.710.629	862.855
ΜΕΣΟ.& ΜΑΚΡΟ. ΥΠΟΧ.& ΠΡΟΒΛΕΨΕΙΣ	1.688.592	1.463.240	1.391.867
ΜΕΣΟΜΑΚΡ. ΥΠΟΧΡΕΩΣΕΙΣ	1.598.592	1.373.240	1.147.888
ΠΡΟΒΛΕΨΕΙΣ	90.000	90.000	243.979
ΒΡΑΧΥΠΡΟΘΕΣΜΕΣ ΥΠΟΧΡΕΩΣΕΙΣ	1.326.269	1.553.591	2.071.719
ΟΦΕΙΛΕΣ ΣΕ ΤΡΑΠ ΔΟΣΕΙΣ ΜΑΚΡ. ΔΑΝΕΙΩΝ	225.352	225.352	225.352
ΓΡΑΜ. ΠΛΗΡΩΤ ΠΡΟΜΗΘΕΥΤΕΣ ΠΙΣΤΩΤΕΣ	546.293	567.557	544.929
ΜΕΡΙΣΜΑΤΑ ΠΛΗΡ ΚΕΡΔΗ ΠΡΟΣ ΔΙΑΝΟΜΗ	0	0	0
ΛΟΙΠΕΣ ΥΠΟΧΡΕΩΣΕΙΣ	554.624	760.682	1.301.439
ΣΥΝΟΛΟ ΠΑΘΗΤΙΚΟΥ	7.741.692	7.348.116	6.947.097
ΑΠΟΤΕΛΕΣΜΑΤΑ ΧΡΗΣΕΩΣ	01/01/2018	01/01/2019	01/01/2020
	31/12/2018	31/12/2019	31/12/2020
ΚΥΚΛΟΣ ΕΡΓΑΣΙΩΝ (ΠΩΛΗΣΕΙΣ)	2.706.845	2.500.707	2.588.921
ΜΕΙΟΝ ΚΟΣΤΟΣ ΠΩΛΗΣΕΩΝ	2.672.322	2.985.723	3.029.125
ΜΙΚΤΟ ΚΕΡΔΟΣ	34.523	-485.016	-440.204
ΠΡΟΜΗΘΕΙΕΣ ΛΟΙΠΑ ΛΕΙΤ.ΕΣΟΔΑ	132.595	573.856	226.374
ΧΡΗΜΑΤΟΟΙΚΟΝΟΜΙΚΕΣ ΔΑΠΑΝΕΣ	55.912	45.915	36.399
ΛΟΙΠΑ ΛΕΙΤΟΥΡΓΙΚΑ ΕΞΟΔΑ	517.683	438.470	597.544
ΛΕΙΤΟΥΡΓΙΚΑ ΑΠΟΤΕΛΕΣΜΑΤΑ	-406.476	-395.546	-847.774
ΜΗ ΛΕΙΤΟΥΡΓΙΚΑ ΕΣΟΔΑ	0	0	0
ΜΗ ΛΕΙΤΟΥΡΓΙΚΑ ΕΞΟΔΑ	0	0	0
ΑΠΟΣΒ.ΕΚΤΟΣ ΚΟΣΤ.ΠΩΛΗΘΕΝΤΩΝ	0	0	0
ΣΥΝΟΛΟ ΑΠΟΣΒΕΣΕΩΝ	285.732	229.912	258.206
ΑΠΟΣΒΕΣΕΙΣ ΜΕΣΑ ΣΤΟ ΚΟΣΤΟΣ	285.732	229.912	258.206
ΚΕΡΔΟΣ ΠΡΟ ΦΟΡΟΥ ΕΙΣΟΔΗΜΑΤΟΣ	-406.476	-395.546	-847.774
ΕΒΙΤΔΑ	-79.790	-187.373	-592.795
ΚΑΘΑΡΑ ΜΕΡΙΣΜΑΤΑ	0	0	0
ΦΟΡΟΣ ΕΙΣΟΔΗΜΑΤΟΣ	0	0	0

ICAP CRIF Α.Ε.

ΚΩΔΙΚΟΣ ICAP CRIF: 213859**ΑΝΑΠΛΑΣΗ Α.Ε.****ΑΡΙΘΜΟΔΕΙΚΤΕΣ**

ΣΕΛΙΔΑ: 2

	2018	2019	2020
ΑΠΟΔΟΤΙΚΟΤΗΤΑ ΙΔΙΩΝ ΚΕΦΑΛΑΙΩΝ	-8,60	-9,13	-24,34
ΑΠΟΔΟΤΙΚΟΤΗΤΑ ΑΠΑΣΧΟΛ. ΚΕΦΑΛΑΙΩΝ	-5,25	-5,38	-12,20
ΠΕΡΙΘΩΡΙΟ ΜΙΚΤΟΥ ΚΕΡΔΟΥΣ	1,28	-19,40	-17,00
ΠΕΡΙΘΩΡΙΟ ΛΕΙΤΟΥΡΓΙΚΟΥ ΚΕΡΔΟΥΣ	-15,02	-15,82	-32,75
ΠΕΡΙΘΩΡΙΟ ΚΑΘΑΡΟΥ ΚΕΡΔΟΥΣ	-15,02	-15,82	-32,75
ΠΕΡΙΘΩΡΙΟ ΕΒΙΤΔΑ	-2,95	-7,49	-22,90
ΣΧΕΣΗ ΞΕΝΩΝ ΠΡΟΣ ΙΔΙΑ ΚΕΦΑΛΑΙΑ	0,64	0,70	0,99
ΚΑΛΥΨΗ ΧΡΗΜΑΤΟΟΙΚΟΝΟΜΙΚΩΝ ΔΑΠΑΝΩΝ	-	-	-
ΒΡΑΧ. ΤΡΑΠΕΖ. ΔΑΝΕΙΣΜΟΣ ΠΡΟΣ ΙΔΙΑ ΚΕΦΑΛ.	4,77	5,20	6,47
ΓΕΝΙΚΗ ΡΕΥΣΤΟΤΗΤΑ	2,09	1,96	1,38
ΕΙΔΙΚΗ ΡΕΥΣΤΟΤΗΤΑ	2,08	1,95	1,37
ΤΑΜΕΙΑΚΗ ΡΕΥΣΤΟΤΗΤΑ	1,34	1,43	0,99
ΚΕΦΑΛΑΙΟ ΚΙΝΗΣΗΣ (ΣΕ €)	1.451.194	1.493.684	788.733
Μ.Ο ΠΡΟΘΕΣΜΙΑΣ ΕΙΣΠΡΑΞΗΣ ΑΠΑΙΤΗΣΕΩΝ	105	79	80
Μ.Ο ΠΡΟΘΕΣΜΙΑΣ ΕΞΟΦΛΗΣΗΣ ΠΡΟΜΗΘΕΥΤΩΝ	75	69	66
ΚΥΚΛΟΦΟΡΙΑΚΗ ΤΑΧΥΤΗΤΑ ΑΠΟΘΕΜΑΤΩΝ	3	2	3
ΚΥΚΛΟΦΟΡΙΑΚΗ ΤΑΧΥΤΗΤΑ ΑΠΑΣΧ. ΚΕΦΑΛΑΙΩΝ	0,35	0,34	0,37
ΔΙΑΡΚΕΙΑ ΕΜΠΟΡΙΚΟΥ ΚΥΚΛΟΥ	33	12	17
ΔΕΙΚΤΗΣ ΠΑΓΙΟΠΟΙΗΣΗΣ	64,12	58,53	58,83
ΒΡΑΧ. ΤΡΑΠΕΖ. ΥΠΟΧΡΕΩΣΕΙΣ ΠΡΟΣ ΠΩΛΗΣΕΙΣ	8,33	9,01	8,70

ICAP CRIF A.E.

ΣΕΛΙΔΑ: 1

ΚΩΔΙΚΟΣ ICAP CRIF: 261415**ΑΝΑΣΣΑ ΙΔΙΩΤΙΚΗ ΚΛΙΝΙΚΗ ΙΩΑΝΝΟΥ - ΙΔΙΩΤΙΚΑ ΠΟΛΥΙΑΤΡΕΙΑ Α.Ε.**

ΤΑ ΠΟΣΑ ΣΕ	(€)	(€)	(€)
ΕΝΕΡΓΗΤΙΚΟ	31/12/2018	31/12/2019	31/12/2020
ΚΑΘΑΡΑ ΠΑΓΙΑ	2.060.980	2.897.141	3.165.988
ΓΗΠΕΔΑ ΟΙΚΟΠΕΔΑ	189.000	194.574	189.000
ΚΤΙΡΙΑ ΕΓΚΑΤΑΣΤΑΣΕΙΣ	3.106.983	4.094.264	4.576.321
ΜΗΧΑΝΙΚΟΣ ΕΞΟΠΛΙΣΜΟΣ	41.790	41.790	41.790
ΑΣΩΜ.ΑΚΙΝΗΤ. ΔΑΠ.ΠΟΛ.ΑΠΟΣΒ.	0	0	0
ΜΕΙΟΝ ΣΥΣΣΩΡΕΥΜΕΝΕΣ ΑΠΟΣΒΕΣΕΙΣ	1.306.794	1.593.487	1.801.123
ΑΠΟΣΒΕΣΕΙΣ ΚΤΙΡΙΩΝ-ΕΓΚΑΤΑΣΤΑΣΕΩΝ	1.265.004	1.551.697	1.759.334
ΑΠΟΣΒΕΣΕΙΣ ΜΗΧΑΝΟΛΟΓ.ΕΞΟΠΛΙΣΜΟΥ	41.790	41.790	41.790
ΑΠΟΣΒ.ΔΑΠ.ΠΟΛ.ΑΠΟΣΒ-ΑΣΩΜ.ΑΚΙΝ.	0	0	0
ΜΑΚΡΟΠΡΟΘΕΣΜΕΣ ΑΠΑΙΤΗΣΕΙΣ	0	0	0
ΣΥΜΜΕΤΟΧΕΣ	30.000	160.000	160.000
ΑΠΟΘΕΜΑΤΑ	127.081	160.821	301.250
ΕΤΟΙΜΑ ΠΡΟΙΟΝΤΑ ΕΜΠΟΡΕΥΜΑΤΑ	0	0	0
ΗΜΙΚΑΤΕΡΓΑΣΜΕΝΑ ΠΡΟΙΟΝΤΑ	0	0	0
ΥΛΕΣ ΥΛΙΚΑ	127.081	160.821	301.250
ΑΠΑΙΤΗΣΕΙΣ	768.889	851.397	2.574.344
ΑΠΑΙΤ.ΠΕΛΑΤΩΝ ΓΡΑΜΜ.ΕΙΣΠΡΑΚΤΕΑ	14.722	18.120	1.267.829
ΧΡΕΟΓΡΑΦΑ	0	0	0
ΛΟΙΠΕΣ ΑΠΑΙΤΗΣΕΙΣ	754.167	833.277	1.306.516
ΤΑΜΕΙΟ - ΤΡΑΠΕΖΕΣ	325.171	191.803	779.620
ΣΥΝΟΛΟ ΕΝΕΡΓΗΤΙΚΟΥ	3.282.121	4.101.161	6.821.202
ΠΑΘΗΤΙΚΟ			
ΙΔΙΑ ΚΕΦΑΛΑΙΑ	87.914	822.893	863.204
ΜΕΤΟΧΙΚΟ ΕΤΑΙΡΙΚΟ ΚΕΦΑΛΑΙΟ	570.000	609.900	609.900
ΑΠΟΘΕΜΑΤΙΚΑ	40.393	627.009	627.501
ΑΔΙΑΝ.ΚΕΡΔΗ ΣΥΣΣ. ΖΗΜΙΕΣ	-522.478	-414.016	-374.197
ΜΕΣΟ.& ΜΑΚΡΟ. ΥΠΟΧ.& ΠΡΟΒΛΕΨΕΙΣ	216.324	1.795.214	1.868.422
ΜΕΣΟΜΑΚΡ. ΥΠΟΧΡΕΩΣΕΙΣ	205.868	1.784.758	1.857.966
ΠΡΟΒΛΕΨΕΙΣ	10.456	10.456	10.456
ΒΡΑΧΥΠΡΟΘΕΣΜΕΣ ΥΠΟΧΡΕΩΣΕΙΣ	2.977.883	1.483.055	4.089.576
ΟΦΕΙΛΕΣ ΣΕ ΤΡΑΠ ΔΟΣΕΙΣ ΜΑΚΡ. ΔΑΝΕΙΩΝ	1.813.443	0	100.778
ΓΡΑΜ. ΠΛΗΡΩΤ ΠΡΟΜΗΘΕΥΤΕΣ ΠΙΣΤΩΤΕΣ	344.929	516.665	1.742.373
ΜΕΡΙΣΜΑΤΑ ΠΛΗΡ ΚΕΡΔΗ ΠΡΟΣ ΔΙΑΝΟΜΗ	0	0	0
ΛΟΙΠΕΣ ΥΠΟΧΡΕΩΣΕΙΣ	819.511	966.389	2.246.425
ΣΥΝΟΛΟ ΠΑΘΗΤΙΚΟΥ	3.282.121	4.101.161	6.821.202
ΑΠΟΤΕΛΕΣΜΑΤΑ ΧΡΗΣΕΩΣ	01/01/2018	01/01/2019	01/01/2020
ΚΥΚΛΟΣ ΕΡΓΑΣΙΩΝ (ΠΩΛΗΣΕΙΣ)	31/12/2018	31/12/2019	31/12/2020
ΚΥΚΛΟΣ ΕΡΓΑΣΙΩΝ (ΠΩΛΗΣΕΙΣ)	2.758.859	3.892.604	4.401.430
ΜΕΙΟΝ ΚΟΣΤΟΣ ΠΩΛΗΣΕΩΝ	813.017	3.627.540	3.751.936
ΜΙΚΤΟ ΚΕΡΔΟΣ	1.945.843	265.064	649.494
ΠΡΟΜΗΘΕΙΕΣ ΛΟΙΠΑ ΛΕΙΤ.ΕΣΟΔΑ	21.738	13.999	26.267
ΧΡΗΜΑΤΟΟΙΚΟΝΟΜΙΚΕΣ ΔΑΠΑΝΕΣ	80.323	67.337	65.409
ΛΟΙΠΑ ΛΕΙΤΟΥΡΓΙΚΑ ΕΞΟΔΑ	1.791.265	62.281	554.609
ΛΕΙΤΟΥΡΓΙΚΑ ΑΠΟΤΕΛΕΣΜΑΤΑ	95.993	149.445	55.742
ΜΗ ΛΕΙΤΟΥΡΓΙΚΑ ΕΣΟΔΑ	0	0	0
ΜΗ ΛΕΙΤΟΥΡΓΙΚΑ ΕΞΟΔΑ	0	0	0
ΑΠΟΣΒ.ΕΚΤΟΣ ΚΟΣΤ.ΠΩΛΗΘΕΝΤΩΝ	0	0	0
ΣΥΝΟΛΟ ΑΠΟΣΒΕΣΕΩΝ	104.013	295.288	68.237
ΑΠΟΣΒΕΣΕΙΣ ΜΕΣΑ ΣΤΟ ΚΟΣΤΟΣ	104.013	295.288	68.237
ΚΕΡΔΟΣ ΠΡΟ ΦΟΡΟΥ ΕΙΣΟΔΗΜΑΤΟΣ	95.993	149.445	55.742
ΕΒΙΤΔΑ	280.313	511.989	189.222
ΚΑΘΑΡΑ ΜΕΡΙΣΜΑΤΑ	0	0	0
ΦΟΡΟΣ ΕΙΣΟΔΗΜΑΤΟΣ	0	-35.274	-15.924

ICAP CRIF Α.Ε.

ΣΕΛΙΔΑ: 2

ΚΩΔΙΚΟΣ ICAP CRIF: 261415**ΑΝΑΣΣΑ ΙΔΙΩΤΙΚΗ ΚΛΙΝΙΚΗ ΙΩΑΝΝΟΥ - ΙΔΙΩΤΙΚΑ ΠΟΛΥΙΑΤΡΕΙΑ Α.Ε.****ΑΡΙΘΜΟΔΕΙΚΤΕΣ**

	2018	2019	2020
ΑΠΟΔΟΤΙΚΟΤΗΤΑ ΙΔΙΩΝ ΚΕΦΑΛΑΙΩΝ	109,19	18,16	6,46
ΑΠΟΔΟΤΙΚΟΤΗΤΑ ΑΠΑΣΧΟΛ. ΚΕΦΑΛΑΙΩΝ	2,92	3,64	0,82
ΠΕΡΙΘΩΡΙΟ ΜΙΚΤΟΥ ΚΕΡΔΟΥΣ	70,53	6,81	14,76
ΠΕΡΙΘΩΡΙΟ ΛΕΙΤΟΥΡΓΙΚΟΥ ΚΕΡΔΟΥΣ	3,48	3,84	1,27
ΠΕΡΙΘΩΡΙΟ ΚΑΘΑΡΟΥ ΚΕΡΔΟΥΣ	3,48	3,84	1,27
ΠΕΡΙΘΩΡΙΟ ΕΒΙΤΔΑ	10,16	13,15	4,30
ΣΧΕΣΗ ΞΕΝΩΝ ΠΡΟΣ ΙΔΙΑ ΚΕΦΑΛΑΙΑ	36,33	3,98	6,90
ΚΑΛΥΨΗ ΧΡΗΜΑΤΟΟΙΚΟΝΟΜΙΚΩΝ ΔΑΠΑΝΩΝ	2,20	3,22	1,85
ΒΡΑΧ. ΤΡΑΠΕΖ. ΔΑΝΕΙΣΜΟΣ ΠΡΟΣ ΙΔΙΑ ΚΕΦΑΛ.	-	-	11,67
ΓΕΝΙΚΗ ΡΕΥΣΤΟΤΗΤΑ	0,41	0,81	0,89
ΕΙΔΙΚΗ ΡΕΥΣΤΟΤΗΤΑ	0,37	0,70	0,82
ΤΑΜΕΙΑΚΗ ΡΕΥΣΤΟΤΗΤΑ	0,11	0,13	0,19
ΚΕΦΑΛΑΙΟ ΚΙΝΗΣΗΣ (ΣΕ €)	-1.756.742	-279.034	-434.362
Μ.Ο ΠΡΟΘΕΣΜΙΑΣ ΕΙΣΠΡΑΞΗΣ ΑΠΑΙΤΗΣΕΩΝ	2	2	105
Μ.Ο ΠΡΟΘΕΣΜΙΑΣ ΕΞΟΦΛΗΣΗΣ ΠΡΟΜΗΘΕΥΤΩΝ	155	52	170
ΚΥΚΛΟΦΟΡΙΑΚΗ ΤΑΧΥΤΗΤΑ ΑΠΟΘΕΜΑΤΩΝ	57	16	29
ΚΥΚΛΟΦΟΡΙΑΚΗ ΤΑΧΥΤΗΤΑ ΑΠΑΣΧ. ΚΕΦΑΛΑΙΩΝ	0,84	0,95	0,65
ΔΙΑΡΚΕΙΑ ΕΜΠΟΡΙΚΟΥ ΚΥΚΛΟΥ	-96	-34	-35
ΔΕΙΚΤΗΣ ΠΑΓΙΟΠΟΙΗΣΗΣ	62,79	70,64	46,41
ΒΡΑΧ. ΤΡΑΠΕΖ. ΥΠΟΧΡΕΩΣΕΙΣ ΠΡΟΣ ΠΩΛΗΣΕΙΣ	65,73	-	2,29

ICAP CRIF A.E.

ΣΕΛΙΔΑ: 1

ΚΩΔΙΚΟΣ ICAP CRIF: 10011911**ΑΝΘΡΩΠΙΝΗ ΑΝΑΠΑΡΑΓΩΓΗ Κ. ΠΑΝΤΟΣ - Κ. ΣΦΑΚΙΑΝΟΥΔΗΣ ΙΔΙΩΤΙΚΟ ΙΑΤΡΕΙΟ Ε.Π.Ε**

ΤΑ ΠΟΣΑ ΣΕ	(€)	(€)	(€)
ΕΝΕΡΓΗΤΙΚΟ	31/12/2018	31/12/2019	31/12/2020
ΚΑΘΑΡΑ ΠΑΓΙΑ	1.438.471	1.374.237	1.290.489
ΓΗΠΕΔΑ ΟΙΚΟΠΕΔΑ	0	0	0
ΚΤΙΡΙΑ ΕΓΚΑΤΑΣΤΑΣΕΙΣ	174.415	176.194	176.616
ΜΗΧΑΝΙΚΟΣ ΕΞΟΠΛΙΣΜΟΣ	0	0	0
ΑΣΩΜ.ΑΚΙΝΗΤ. ΔΑΠ.ΠΟΛ.ΑΠΟΣΒ.	4.796	4.796	0
ΜΕΙΟΝ ΣΥΣΣΩΡΕΥΜΕΝΕΣ ΑΠΟΣΒΕΣΕΙΣ	62.248	89.817	111.145
ΑΠΟΣΒΕΣΕΙΣ ΚΤΙΡΙΩΝ-ΕΓΚΑΤΑΣΤΑΣΕΩΝ	57.523	85.020	111.145
ΑΠΟΣΒΕΣΕΙΣ ΜΗΧΑΝΟΛΟΓ.ΕΞΟΠΛΙΣΜΟΥ	0	0	0
ΑΠΟΣΒ.ΔΑΠ.ΠΟΛ.ΑΠΟΣΒ-ΑΣΩΜ.ΑΚΙΝ.	4.725	4.796	0
ΜΑΚΡΟΠΡΟΘΕΣΜΕΣ ΑΠΑΙΤΗΣΕΙΣ	69.000	69.000	69.000
ΣΥΜΜΕΤΟΧΕΣ	1.252.508	1.214.063	1.156.018
ΑΠΟΘΕΜΑΤΑ	0	0	0
ΕΤΟΙΜΑ ΠΡΟΙΟΝΤΑ ΕΜΠΟΡΕΥΜΑΤΑ	0	0	0
ΗΜΙΚΑΤΕΡΓΑΣΜΕΝΑ ΠΡΟΙΟΝΤΑ	0	0	0
ΥΛΕΣ ΥΛΙΚΑ	0	0	0
ΑΠΑΙΤΗΣΕΙΣ	960.044	1.050.127	881.011
ΑΠΑΙΤ.ΠΕΛΑΤΩΝ ΓΡΑΜΜ.ΕΙΣΠΡΑΚΤΕΑ	922.197	1.014.037	864.236
ΧΡΕΟΓΡΑΦΑ	0	0	0
ΛΟΙΠΕΣ ΑΠΑΙΤΗΣΕΙΣ	37.847	36.090	16.775
ΤΑΜΕΙΟ - ΤΡΑΠΕΖΕΣ	536.035	479.670	268.418
ΣΥΝΟΛΟ ΕΝΕΡΓΗΤΙΚΟΥ	2.934.550	2.904.033	2.439.918
ΠΑΘΗΤΙΚΟ			
ΙΔΙΑ ΚΕΦΑΛΑΙΑ	1.175.464	2.286.335	1.020.579
ΜΕΤΟΧΙΚΟ ΕΤΑΙΡΙΚΟ ΚΕΦΑΛΑΙΟ	4.500	4.500	4.500
ΑΠΟΘΕΜΑΤΙΚΑ	1.500	1.500	1.500
ΑΔΙΑΝ.ΚΕΡΔΗ ΣΥΣΣ. ΖΗΜΙΕΣ	1.169.464	2.280.335	1.014.579
ΜΕΣΟ.& ΜΑΚΡΟ. ΥΠΟΧ.& ΠΡΟΒΛΕΨΕΙΣ	24.976	30.604	31.435
ΜΕΣΟΜΑΚΡ. ΥΠΟΧΡΕΩΣΕΙΣ	0	0	0
ΠΡΟΒΛΕΨΕΙΣ	24.976	30.604	31.435
ΒΡΑΧΥΠΡΟΘΕΣΜΕΣ ΥΠΟΧΡΕΩΣΕΙΣ	1.734.110	587.094	1.387.904
ΟΦΕΙΛΕΣ ΣΕ ΤΡΑΠ ΔΟΣΕΙΣ ΜΑΚΡ. ΔΑΝΕΙΩΝ	0	0	0
ΓΡΑΜ. ΠΛΗΡΩΤ ΠΡΟΜΗΘΕΥΤΕΣ ΠΙΣΤΩΤΕΣ	52.928	33.559	29.293
ΜΕΡΙΣΜΑΤΑ ΠΛΗΡ ΚΕΡΔΗ ΠΡΟΣ ΔΙΑΝΟΜΗ	1.011.500	0	564.000
ΛΟΙΠΕΣ ΥΠΟΧΡΕΩΣΕΙΣ	669.682	553.535	794.611
ΣΥΝΟΛΟ ΠΑΘΗΤΙΚΟΥ	2.934.550	2.904.033	2.439.918
ΑΠΟΤΕΛΕΣΜΑΤΑ ΧΡΗΣΕΩΣ	01/01/2018	01/01/2019	01/01/2020
ΚΥΚΛΟΣ ΕΡΓΑΣΙΩΝ (ΠΩΛΗΣΕΙΣ)	31/12/2018	31/12/2019	31/12/2020
ΚΥΚΛΟΣ ΕΡΓΑΣΙΩΝ (ΠΩΛΗΣΕΙΣ)	2.638.858	2.410.304	2.206.569
ΜΕΙΟΝ ΚΟΣΤΟΣ ΠΩΛΗΣΕΩΝ	622.719	634.894	619.423
ΜΙΚΤΟ ΚΕΡΔΟΣ	2.016.140	1.775.410	1.587.146
ΠΡΟΜΗΘΕΙΕΣ ΛΟΙΠΑ ΛΕΙΤ.ΕΣΟΔΑ	61.038	78.186	74.550
ΧΡΗΜΑΤΟΟΙΚΟΝΟΜΙΚΕΣ ΔΑΠΑΝΕΣ	9.034	6.363	5.134
ΛΟΙΠΑ ΛΕΙΤΟΥΡΓΙΚΑ ΕΞΟΔΑ	417.013	379.394	315.130
ΛΕΙΤΟΥΡΓΙΚΑ ΑΠΟΤΕΛΕΣΜΑΤΑ	1.651.131	1.467.839	1.341.432
ΜΗ ΛΕΙΤΟΥΡΓΙΚΑ ΕΣΟΔΑ	0	0	0
ΜΗ ΛΕΙΤΟΥΡΓΙΚΑ ΕΞΟΔΑ	0	0	0
ΑΠΟΣΒ.ΕΚΤΟΣ ΚΟΣΤ.ΠΩΛΗΘΕΝΤΩΝ	0	0	0
ΣΥΝΟΛΟ ΑΠΟΣΒΕΣΕΩΝ	58.906	27.569	84.170
ΑΠΟΣΒΕΣΕΙΣ ΜΕΣΑ ΣΤΟ ΚΟΣΤΟΣ	58.906	27.569	84.170
ΚΕΡΔΟΣ ΠΡΟ ΦΟΡΟΥ ΕΙΣΟΔΗΜΑΤΟΣ	1.651.131	1.467.839	1.341.432
ΕΒΙΤΔΑ	1.718.761	1.501.198	1.430.643
ΚΑΘΑΡΑ ΜΕΡΙΣΜΑΤΑ	0	0	0
ΦΟΡΟΣ ΕΙΣΟΔΗΜΑΤΟΣ	-487.023	-356.967	-327.188

ICAP CRIF A.E.

ΣΕΛΙΔΑ: 2

ΚΩΔΙΚΟΣ ICAP CRIF: 10011911**ΑΝΘΡΩΠΙΝΗ ΑΝΑΠΑΡΑΓΩΓΗ Κ. ΠΑΝΤΟΣ - Κ. ΣΦΑΚΙΑΝΟΥΔΗΣ ΙΔΙΩΤΙΚΟ ΙΑΤΡΕΙΟ Ε.Π.Ε**
ΑΡΙΘΜΟΔΕΙΚΤΕΣ

	2018	2019	2020
ΑΠΟΔΟΤΙΚΟΤΗΤΑ ΙΔΙΩΝ ΚΕΦΑΛΑΙΩΝ	140,47	64,20	131,44
ΑΠΟΔΟΤΙΚΟΤΗΤΑ ΑΠΑΣΧΟΛ. ΚΕΦΑΛΑΙΩΝ	56,27	50,54	54,98
ΠΕΡΙΘΩΡΙΟ ΜΙΚΤΟΥ ΚΕΡΔΟΥΣ	76,40	73,66	71,93
ΠΕΡΙΘΩΡΙΟ ΛΕΙΤΟΥΡΓΙΚΟΥ ΚΕΡΔΟΥΣ	62,57	60,90	60,79
ΠΕΡΙΘΩΡΙΟ ΚΑΘΑΡΟΥ ΚΕΡΔΟΥΣ	62,57	60,90	60,79
ΠΕΡΙΘΩΡΙΟ ΕΒΙΤΔΑ	65,13	62,28	64,84
ΣΧΕΣΗ ΞΕΝΩΝ ΠΡΟΣ ΙΔΙΑ ΚΕΦΑΛΑΙΑ	1,50	0,27	1,39
ΚΑΛΥΨΗ ΧΡΗΜΑΤΟΟΙΚΟΝΟΜΙΚΩΝ ΔΑΠΑΝΩΝ	183,77	231,68	262,28
ΒΡΑΧ. ΤΡΑΠΕΖ. ΔΑΝΕΙΣΜΟΣ ΠΡΟΣ ΙΔΙΑ ΚΕΦΑΛ.	-	-	-
ΓΕΝΙΚΗ ΡΕΥΣΤΟΤΗΤΑ	0,86	2,61	0,83
ΕΙΔΙΚΗ ΡΕΥΣΤΟΤΗΤΑ	0,86	2,61	0,83
ΤΑΜΕΙΑΚΗ ΡΕΥΣΤΟΤΗΤΑ	0,31	0,82	0,19
ΚΕΦΑΛΑΙΟ ΚΙΝΗΣΗΣ (ΣΕ €)	-238.031	942.703	-238.475
Μ.Ο ΠΡΟΘΕΣΜΙΑΣ ΕΙΣΠΡΑΞΗΣ ΑΠΑΙΤΗΣΕΩΝ	128	154	143
Μ.Ο ΠΡΟΘΕΣΜΙΑΣ ΕΞΟΦΛΗΣΗΣ ΠΡΟΜΗΘΕΥΤΩΝ	31	19	17
ΚΥΚΛΟΦΟΡΙΑΚΗ ΤΑΧΥΤΗΤΑ ΑΠΟΘΕΜΑΤΩΝ	-	-	-
ΚΥΚΛΟΦΟΡΙΑΚΗ ΤΑΧΥΤΗΤΑ ΑΠΑΣΧ. ΚΕΦΑΛΑΙΩΝ	0,90	0,83	0,90
ΔΙΑΡΚΕΙΑ ΕΜΠΟΡΙΚΟΥ ΚΥΚΛΟΥ	-	-	-
ΔΕΙΚΤΗΣ ΠΑΓΙΟΠΟΙΗΣΗΣ	49,02	47,32	52,89
ΒΡΑΧ. ΤΡΑΠΕΖ. ΥΠΟΧΡΕΩΣΕΙΣ ΠΡΟΣ ΠΩΛΗΣΕΙΣ	-	-	-

ICAP CRIF Α.Ε.

ΚΩΔΙΚΟΣ ICAP CRIF: 269179
ΑΠΟΛΩΝΕΙΟ Α.Ε.

ΣΕΛΙΔΑ: 1

ΤΑ ΠΟΣΑ ΣΕ	(€)	(€)	(€)
ΕΝΕΡΓΗΤΙΚΟ	31/12/2017	31/12/2018	31/12/2019
ΚΑΘΑΡΑ ΠΑΓΙΑ	8.470.707	7.758.951	7.508.100
ΓΗΠΕΔΑ ΟΙΚΟΠΕΔΑ	228.471	664.215	664.215
ΚΤΙΡΙΑ ΕΓΚΑΤΑΣΤΑΣΕΙΣ	9.663.667	8.878.096	9.045.440
ΜΗΧΑΝΙΚΟΣ ΕΞΟΠΛΙΣΜΟΣ	1.096.216	1.181.894	1.181.894
ΑΣΩΜ.ΑΚΙΝΗΤ. ΔΑΠ.ΠΟΛ.ΑΠΟΣΒ.	0	0	0
ΜΕΙΟΝ ΣΥΣΣΩΡΕΥΜΕΝΕΣ ΑΠΟΣΒΕΣΕΙΣ	7.123.040	7.570.649	7.990.381
ΑΠΟΣΒΕΣΕΙΣ ΚΤΙΡΙΩΝ-ΕΓΚΑΤΑΣΤΑΣΕΩΝ	6.288.295	6.664.122	7.006.740
ΑΠΟΣΒΕΣΕΙΣ ΜΗΧΑΝΟΛΟΓ.ΕΞΟΠΛΙΣΜΟΥ	834.745	906.528	983.640
ΑΠΟΣΒ.ΔΑΠ.ΠΟΛ.ΑΠΟΣΒ.-ΑΣΩΜ.ΑΚΙΝ.	0	0	0
ΜΑΚΡΟΠΡΟΘΕΣΜΕΣ ΑΠΑΙΤΗΣΕΙΣ	24.491	24.491	26.028
ΣΥΜΜΕΤΟΧΕΣ	4.580.904	4.580.904	4.580.904
ΑΠΟΘΕΜΑΤΑ	38.353	32.465	45.304
ΕΤΟΙΜΑ ΠΡΟΙΟΝΤΑ ΕΜΠΟΡΕΥΜΑΤΑ	38.353	32.465	45.304
ΗΜΙΚΑΤΕΡΓΑΣΜΕΝΑ ΠΡΟΙΟΝΤΑ	0	0	0
ΥΛΕΣ ΥΛΙΚΑ	0	0	0
ΑΠΑΙΤΗΣΕΙΣ	3.122.240	6.314.001	3.628.825
ΑΠΑΙΤ.ΠΕΛΑΤΩΝ ΓΡΑΜΜ.ΕΙΣΠΡΑΚΤΕΑ	2.499.661	5.735.054	2.903.624
ΧΡΕΟΓΡΑΦΑ	0	0	0
ΛΟΙΠΕΣ ΑΠΑΙΤΗΣΕΙΣ	622.579	578.947	725.201
ΤΑΜΕΙΟ - ΤΡΑΠΕΖΕΣ	2.313.794	3.120.972	6.427.011
ΣΥΝΟΛΟ ΕΝΕΡΓΗΤΙΚΟΥ	13.945.095	17.226.388	17.609.240
ΠΑΘΗΤΙΚΟ			
ΙΔΙΑ ΚΕΦΑΛΑΙΑ	10.655.858	10.973.961	10.648.139
ΜΕΤΟΧΙΚΟ ΕΤΑΙΡΙΚΟ ΚΕΦΑΛΑΙΟ	1.118.277	1.118.277	1.118.277
ΑΠΟΘΕΜΑΤΙΚΑ	2.507.674	2.507.674	2.507.674
ΑΔΙΑΝ.ΚΕΡΔΗ ΣΥΣΣ. ΖΗΜΙΕΣ	7.029.907	7.348.010	7.022.188
ΜΕΣΟ.& ΜΑΚΡΟ. ΥΠΟΧ.& ΠΡΟΒΛΕΨΕΙΣ	231.992	251.629	251.629
ΜΕΣΟΜΑΚΡ. ΥΠΟΧΡΕΩΣΕΙΣ	231.992	251.629	251.629
ΠΡΟΒΛΕΨΕΙΣ	0	0	0
ΒΡΑΧΥΠΡΟΘΕΣΜΕΣ ΥΠΟΧΡΕΩΣΕΙΣ	3.057.245	6.000.798	6.709.472
ΟΦΕΙΛΕΣ ΣΕ ΤΡΑΠ ΔΟΣΕΙΣ ΜΑΚΡ. ΔΑΝΕΙΩΝ	0	0	0
ΓΡΑΜ. ΠΛΗΡΩΤ ΠΡΟΜΗΘΕΥΤΕΣ ΠΙΣΤΩΤΕΣ	191.537	2.508.823	3.899.645
ΜΕΡΙΣΜΑΤΑ ΠΛΗΡ ΚΕΡΔΗ ΠΡΟΣ ΔΙΑΝΟΜΗ	0	0	0
ΛΟΙΠΕΣ ΥΠΟΧΡΕΩΣΕΙΣ	2.865.708	3.491.975	2.809.827
ΣΥΝΟΛΟ ΠΑΘΗΤΙΚΟΥ	13.945.095	17.226.388	17.609.240
ΑΠΟΤΕΛΕΣΜΑΤΑ ΧΡΗΣΕΩΣ	01/01/2017	01/01/2018	01/01/2019
	31/12/2017	31/12/2018	31/12/2019
ΚΥΚΛΟΣ ΕΡΓΑΣΙΩΝ (ΠΩΛΗΣΕΙΣ)	4.182.707	4.816.962	4.739.198
ΜΕΙΟΝ ΚΟΣΤΟΣ ΠΩΛΗΣΕΩΝ	4.165.912	4.389.459	4.686.637
ΜΙΚΤΟ ΚΕΡΔΟΣ	16.795	427.503	52.561
ΠΡΟΜΗΘΕΙΕΣ ΛΟΙΠΑ ΛΕΙΤ.ΕΣΟΔΑ	59.987	118.195	338.354
ΧΡΗΜΑΤΟΟΙΚΟΝΟΜΙΚΕΣ ΔΑΠΑΝΕΣ	1.167	1.177	692
ΛΟΙΠΑ ΛΕΙΤΟΥΡΓΙΚΑ ΕΞΟΔΑ	1.109.242	740.059	541.626
ΛΕΙΤΟΥΡΓΙΚΑ ΑΠΟΤΕΛΕΣΜΑΤΑ	-1.033.627	-195.538	-151.402
ΜΗ ΛΕΙΤΟΥΡΓΙΚΑ ΕΣΟΔΑ	0	0	0
ΜΗ ΛΕΙΤΟΥΡΓΙΚΑ ΕΞΟΔΑ	0	0	0
ΑΠΟΣΒ.ΕΚΤΟΣ ΚΟΣΤ.ΠΩΛΗΘΕΝΤΩΝ	0	0	0
ΣΥΝΟΛΟ ΑΠΟΣΒΕΣΕΩΝ	424.196	454.502	419.732
ΑΠΟΣΒΕΣΕΙΣ ΜΕΣΑ ΣΤΟ ΚΟΣΤΟΣ	424.196	454.502	419.732
ΚΕΡΔΟΣ ΠΡΟ ΦΟΡΟΥ ΕΙΣΟΔΗΜΑΤΟΣ	-1.033.627	-195.538	-151.402
ΕΒΙΤΔΑ	-624.082	236.895	244.976
ΚΑΘΑΡΑ ΜΕΡΙΣΜΑΤΑ	0	0	0
ΦΟΡΟΣ ΕΙΣΟΔΗΜΑΤΟΣ	0	0	0

ICAP CRIF Α.Ε.

ΣΕΛΙΔΑ: 2

ΚΩΔΙΚΟΣ ICAP CRIF: 269179**ΑΠΟΛΛΩΝΕΙΟ Α.Ε.****ΑΡΙΘΜΟΔΕΙΚΤΕΣ**

	2017	2018	2019
ΑΠΟΔΟΤΙΚΟΤΗΤΑ ΙΔΙΩΝ ΚΕΦΑΛΑΙΩΝ	-9,70	-1,78	-1,42
ΑΠΟΔΟΤΙΚΟΤΗΤΑ ΑΠΑΣΧΟΛ. ΚΕΦΑΛΑΙΩΝ	-7,41	-1,14	-0,86
ΠΕΡΙΘΩΡΙΟ ΜΙΚΤΟΥ ΚΕΡΔΟΥΣ	0,40	8,87	1,11
ΠΕΡΙΘΩΡΙΟ ΛΕΙΤΟΥΡΓΙΚΟΥ ΚΕΡΔΟΥΣ	-24,71	-4,06	-3,19
ΠΕΡΙΘΩΡΙΟ ΚΑΘΑΡΟΥ ΚΕΡΔΟΥΣ	-24,71	-4,06	-3,19
ΠΕΡΙΘΩΡΙΟ ΕΒΙΤΔΑ	-14,92	4,92	5,17
ΣΧΕΣΗ ΞΕΝΩΝ ΠΡΟΣ ΙΔΙΑ ΚΕΦΑΛΑΙΑ	0,31	0,57	0,65
ΚΑΛΥΨΗ ΧΡΗΜΑΤΟΟΙΚΟΝΟΜΙΚΩΝ ΔΑΠΑΝΩΝ	-	-	-
ΒΡΑΧ. ΤΡΑΠΕΖ. ΔΑΝΕΙΣΜΟΣ ΠΡΟΣ ΙΔΙΑ ΚΕΦΑΛ.	-	-	-
ΓΕΝΙΚΗ ΡΕΥΣΤΟΤΗΤΑ	1,79	1,58	1,51
ΕΙΔΙΚΗ ΡΕΥΣΤΟΤΗΤΑ	1,78	1,57	1,50
ΤΑΜΕΙΑΚΗ ΡΕΥΣΤΟΤΗΤΑ	0,76	0,52	0,96
ΚΕΦΑΛΑΙΟ ΚΙΝΗΣΗΣ (ΣΕ €)	2.417.142	3.466.640	3.391.668
Μ.Ο ΠΡΟΘΕΣΜΙΑΣ ΕΙΣΠΡΑΞΗΣ ΑΠΑΙΤΗΣΕΩΝ	218	435	224
Μ.Ο ΠΡΟΘΕΣΜΙΑΣ ΕΞΟΦΛΗΣΗΣ ΠΡΟΜΗΘΕΥΤΩΝ	17	209	304
ΚΥΚΛΟΦΟΡΙΑΚΗ ΤΑΧΥΤΗΤΑ ΑΠΟΘΕΜΑΤΩΝ	3	3	4
ΚΥΚΛΟΦΟΡΙΑΚΗ ΤΑΧΥΤΗΤΑ ΑΠΑΣΧ. ΚΕΦΑΛΑΙΩΝ	0,30	0,28	0,27
ΔΙΑΡΚΕΙΑ ΕΜΠΟΡΙΚΟΥ ΚΥΚΛΟΥ	205	229	-77
ΔΕΙΚΤΗΣ ΠΑΓΙΟΠΟΙΗΣΗΣ	60,74	45,04	42,64
ΒΡΑΧ. ΤΡΑΠΕΖ. ΥΠΟΧΡΕΩΣΕΙΣ ΠΡΟΣ ΠΩΛΗΣΕΙΣ	-	-	-

ICAP CRIF A.E.

ΚΩΔΙΚΟΣ ICAP CRIF: 280712**ΑΡΜΟΝΙΑ Α.Ε.**

ΤΑ ΠΟΣΑ ΣΕ

ΕΝΕΡΓΗΤΙΚΟ

	(€)	(€)	(€)
	31/12/2019	31/12/2020	31/12/2021
ΚΑΘΑΡΑ ΠΑΓΙΑ	6.001.743	7.087.789	7.149.082
ΓΗΠΕΔΑ ΟΙΚΟΠΕΔΑ	320.750	320.750	320.750
ΚΤΙΡΙΑ ΕΓΚΑΤΑΣΤΑΣΕΙΣ	9.097.372	10.439.387	10.959.608
ΜΗΧΑΝΙΚΟΣ ΕΞΟΠΛΙΣΜΟΣ	0	0	0
ΑΣΩΜ.ΑΚΙΝΗΤ. ΔΑΠ.ΠΟΛ.ΑΠΟΣΒ.	133.311	133.311	369
ΜΕΙΟΝ ΣΥΣΣΩΡΕΥΜΕΝΕΣ ΑΠΟΣΒΕΣΕΙΣ	3.549.703	3.805.721	4.131.802
ΑΠΟΣΒΕΣΕΙΣ ΚΤΙΡΙΩΝ-ΕΓΚΑΤΑΣΤΑΣΕΩΝ	3.417.104	3.672.945	4.131.802
ΑΠΟΣΒΕΣΕΙΣ ΜΗΧΑΝΟΛΟΓ.ΕΞΟΠΛΙΣΜΟΥ	0	0	0
ΑΠΟΣΒ.ΔΑΠ.ΠΟΛ.ΑΠΟΣΒ-ΑΣΩΜ.ΑΚΙΝ.	132.600	132.776	0
ΜΑΚΡΟΠΡΟΘΕΣΜΕΣ ΑΠΑΙΤΗΣΕΙΣ	14	61	156
ΣΥΜΜΕΤΟΧΕΣ	0	0	0
ΑΠΟΘΕΜΑΤΑ	66.240	97.172	75.724
ΕΤΟΙΜΑ ΠΡΟΙΟΝΤΑ ΕΜΠΟΡΕΥΜΑΤΑ	304	1.903	1.454
ΗΜΙΚΑΤΕΡΓΑΣΜΕΝΑ ΠΡΟΙΟΝΤΑ	0	0	0
ΥΛΕΣ ΥΛΙΚΑ	65.936	95.269	74.269
ΑΠΑΙΤΗΣΕΙΣ	2.451.872	2.138.924	2.003.794
ΑΠΑΙΤ.ΠΕΛΑΤΩΝ ΓΡΑΜΜ.ΕΙΣΠΡΑΚΤΕΑ	1.940.649	1.655.498	1.570.606
ΧΡΕΟΓΡΑΦΑ	6	0	6
ΛΟΙΠΕΣ ΑΠΑΙΤΗΣΕΙΣ	511.216	483.426	433.182
ΤΑΜΕΙΟ - ΤΡΑΠΕΖΕΣ	3.834.140	2.809.342	2.735.829
ΣΥΝΟΛΟ ΕΝΕΡΓΗΤΙΚΟΥ	12.353.995	12.133.227	11.964.428

ΠΑΘΗΤΙΚΟ

ΙΔΙΑ ΚΕΦΑΛΑΙΑ	4.148.547	4.707.652	5.299.620
ΜΕΤΟΧΙΚΟ ΕΤΑΙΡΙΚΟ ΚΕΦΑΛΑΙΟ	3.560.400	3.560.400	3.560.400
ΑΠΟΘΕΜΑΤΙΚΑ	1.697.752	1.728.448	1.808.670
ΑΔΙΑΝ.ΚΕΡΔΗ ΣΥΣΣ. ΖΗΜΙΕΣ	-1.109.605	-581.196	-69.451
ΜΕΣΟ.& ΜΑΚΡΟ. ΥΠΟΧ.& ΠΡΟΒΛΕΨΕΙΣ	5.140.541	5.706.741	5.019.743
ΜΕΣΟΜΑΚΡ. ΥΠΟΧΡΕΩΣΕΙΣ	5.140.541	5.706.741	5.019.743
ΠΡΟΒΛΕΨΕΙΣ	0	0	0
ΒΡΑΧΥΠΡΟΘΕΣΜΕΣ ΥΠΟΧΡΕΩΣΕΙΣ	3.064.908	1.718.833	1.645.065
ΟΦΕΙΛΕΣ ΣΕ ΤΡΑΠ ΔΟΣΕΙΣ ΜΑΚΡ. ΔΑΝΕΙΩΝ	1.603.200	650.931	706.285
ΓΡΑΜ. ΠΛΗΡΩΤ ΠΡΟΜΗΘΕΥΤΕΣ ΠΙΣΤΩΤΕΣ	1.188.640	823.195	507.697
ΜΕΡΙΣΜΑΤΑ ΠΛΗΡ ΚΕΡΔΗ ΠΡΟΣ ΔΙΑΝΟΜΗ	0	0	0
ΛΟΙΠΕΣ ΥΠΟΧΡΕΩΣΕΙΣ	273.068	244.707	431.084
ΣΥΝΟΛΟ ΠΑΘΗΤΙΚΟΥ	12.353.995	12.133.227	11.964.428

ΑΠΟΤΕΛΕΣΜΑΤΑ ΧΡΗΣΕΩΣ

	01/01/2019	01/01/2020	01/01/2021
	31/12/2019	31/12/2020	31/12/2021
ΚΥΚΛΟΣ ΕΡΓΑΣΙΩΝ (ΠΩΛΗΣΕΙΣ)	3.668.276	4.131.160	5.461.876
ΜΕΙΟΝ ΚΟΣΤΟΣ ΠΩΛΗΣΕΩΝ	2.819.927	2.891.292	3.730.089
ΜΙΚΤΟ ΚΕΡΔΟΣ	848.350	1.239.868	1.731.787
ΠΡΟΜΗΘΕΙΕΣ ΛΟΙΠΑ ΛΕΙΤ.ΕΣΟΔΑ	64.538	46.879	100.883
ΧΡΗΜΑΤΟΟΙΚΟΝΟΜΙΚΕΣ ΔΑΠΑΝΕΣ	117.352	71.115	126.461
ΛΟΙΠΑ ΛΕΙΤΟΥΡΓΙΚΑ ΕΞΟΔΑ	681.984	655.726	964.120
ΛΕΙΤΟΥΡΓΙΚΑ ΑΠΟΤΕΛΕΣΜΑΤΑ	113.552	559.906	742.089
ΜΗ ΛΕΙΤΟΥΡΓΙΚΑ ΕΣΟΔΑ	0	0	0
ΜΗ ΛΕΙΤΟΥΡΓΙΚΑ ΕΞΟΔΑ	0	0	0
ΑΠΟΣΒ.ΕΚΤΟΣ ΚΟΣΤ.ΠΩΛΗΘΕΝΤΩΝ	0	0	0
ΣΥΝΟΛΟ ΑΠΟΣΒΕΣΕΩΝ	325.736	269.855	484.626
ΑΠΟΣΒΕΣΕΙΣ ΜΕΣΑ ΣΤΟ ΚΟΣΤΟΣ	325.736	269.855	484.626
ΚΕΡΔΟΣ ΠΡΟ ΦΟΡΟΥ ΕΙΣΟΔΗΜΑΤΟΣ	113.552	559.906	742.089
ΕΒΙΤΔΑ	551.908	898.116	1.347.064
ΚΑΘΑΡΑ ΜΕΡΙΣΜΑΤΑ	0	0	0
ΦΟΡΟΣ ΕΙΣΟΔΗΜΑΤΟΣ	-800	-800	-150.122

ICAP CRIF A.E.

ΚΩΔΙΚΟΣ ICAP CRIF: 280712**ΑΡΜΟΝΙΑ Α.Ε.****ΑΡΙΘΜΟΔΕΙΚΤΕΣ**

ΣΕΛΙΔΑ: 2

	2019	2020	2021
ΑΠΟΔΟΤΙΚΟΤΗΤΑ ΙΔΙΩΝ ΚΕΦΑΛΑΙΩΝ	2,74	11,89	14,00
ΑΠΟΔΟΤΙΚΟΤΗΤΑ ΑΠΑΣΧΟΛ. ΚΕΦΑΛΑΙΩΝ	0,92	4,61	6,20
ΠΕΡΙΘΩΡΙΟ ΜΙΚΤΟΥ ΚΕΡΔΟΥΣ	23,13	30,01	31,71
ΠΕΡΙΘΩΡΙΟ ΛΕΙΤΟΥΡΓΙΚΟΥ ΚΕΡΔΟΥΣ	3,10	13,55	13,59
ΠΕΡΙΘΩΡΙΟ ΚΑΘΑΡΟΥ ΚΕΡΔΟΥΣ	3,10	13,55	13,59
ΠΕΡΙΘΩΡΙΟ ΕΒΙΤΔΑ	15,05	21,74	24,66
ΣΧΕΣΗ ΞΕΝΩΝ ΠΡΟΣ ΙΔΙΑ ΚΕΦΑΛΑΙΑ	1,98	1,58	1,26
ΚΑΛΥΨΗ ΧΡΗΜΑΤΟΟΙΚΟΝΟΜΙΚΩΝ ΔΑΠΑΝΩΝ	1,97	8,87	6,87
ΒΡΑΧ. ΤΡΑΠΕΖ. ΔΑΝΕΙΣΜΟΣ ΠΡΟΣ ΙΔΙΑ ΚΕΦΑΛ.	38,64	13,83	13,33
ΓΕΝΙΚΗ ΡΕΥΣΤΟΤΗΤΑ	2,07	2,94	2,93
ΕΙΔΙΚΗ ΡΕΥΣΤΟΤΗΤΑ	2,05	2,88	2,88
ΤΑΜΕΙΑΚΗ ΡΕΥΣΤΟΤΗΤΑ	1,25	1,63	1,66
ΚΕΦΑΛΑΙΟ ΚΙΝΗΣΗΣ (ΣΕ €)	3.287.344	3.326.605	3.170.282
Μ.Ο ΠΡΟΘΕΣΜΙΑΣ ΕΙΣΠΡΑΞΗΣ ΑΠΑΙΤΗΣΕΩΝ	193	146	105
Μ.Ο ΠΡΟΘΕΣΜΙΑΣ ΕΞΟΦΛΗΣΗΣ ΠΡΟΜΗΘΕΥΤΩΝ	154	104	50
ΚΥΚΛΟΦΟΡΙΑΚΗ ΤΑΧΥΤΗΤΑ ΑΠΟΘΕΜΑΤΩΝ	9	12	7
ΚΥΚΛΟΦΟΡΙΑΚΗ ΤΑΧΥΤΗΤΑ ΑΠΑΣΧ. ΚΕΦΑΛΑΙΩΝ	0,30	0,34	0,46
ΔΙΑΡΚΕΙΑ ΕΜΠΟΡΙΚΟΥ ΚΥΚΛΟΥ	48	55	63
ΔΕΙΚΤΗΣ ΠΑΓΙΟΠΟΙΗΣΗΣ	48,58	58,42	59,75
ΒΡΑΧ. ΤΡΑΠΕΖ. ΥΠΟΧΡΕΩΣΕΙΣ ΠΡΟΣ ΠΩΛΗΣΕΙΣ	43,70	15,76	12,93

ICAP CRIF Α.Ε.

ΚΩΔΙΚΟΣ ICAP CRIF: 207641

ΑΣΚΛΗΠΙΕΙΟ ΚΡΗΤΗΣ Α.Ε.

ΤΑ ΠΟΣΑ ΣΕ

ΣΕΛΙΔΑ: 1

	(€)	(€)	(€)
ΕΝΕΡΓΗΤΙΚΟ	31/12/2019	31/12/2020	31/12/2021
ΚΑΘΑΡΑ ΠΑΓΙΑ	4.427.155	4.399.575	4.470.603
ΓΗΠΕΔΑ ΟΙΚΟΠΕΔΑ	0	0	0
ΚΤΙΡΙΑ ΕΓΚΑΤΑΣΤΑΣΕΙΣ	3.998.056	3.641.200	3.734.858
ΜΗΧΑΝΙΚΟΣ ΕΞΟΠΛΙΣΜΟΣ	2.706.043	2.533.875	2.695.940
ΑΣΩΜ.ΑΚΙΝΗΤ. ΔΑΠ.ΠΟΛ.ΑΠΟΣΒ.	5.140.578	5.137.937	5.148.516
ΜΕΙΟΝ ΣΥΣΣΩΡΕΥΜΕΝΕΣ ΑΠΟΣΒΕΣΕΙΣ	7.431.470	6.947.472	7.142.747
ΑΠΟΣΒΕΣΕΙΣ ΚΤΙΡΙΩΝ-ΕΓΚΑΤΑΣΤΑΣΕΩΝ	2.688.907	2.360.227	2.464.890
ΑΠΟΣΒΕΣΕΙΣ ΜΗΧΑΝΟΛΟΓ.ΕΞΟΠΛΙΣΜΟΥ	1.662.609	1.484.008	1.546.931
ΑΠΟΣΒ.ΔΑΠ.ΠΟΛ.ΑΠΟΣΒ-ΑΣΩΜ.ΑΚΙΝ.	3.079.954	3.103.238	3.130.926
ΜΑΚΡΟΠΡΟΘΕΣΜΕΣ ΑΠΑΙΤΗΣΕΙΣ	13.948	19.879	19.879
ΣΥΜΜΕΤΟΧΕΣ	0	14.157	14.157
ΑΠΟΘΕΜΑΤΑ	89.470	116.942	162.934
ΕΤΟΙΜΑ ΠΡΟΙΟΝΤΑ ΕΜΠΟΡΕΥΜΑΤΑ	89.470	116.942	162.934
ΗΜΙΚΑΤΕΡΓΑΣΜΕΝΑ ΠΡΟΙΟΝΤΑ	0	0	0
ΥΛΕΣ ΥΛΙΚΑ	0	0	0
ΑΠΑΙΤΗΣΕΙΣ	5.014.931	4.886.039	4.548.188
ΑΠΑΙΤ.ΠΕΛΑΤΩΝ ΓΡΑΜΜ.ΕΙΣΠΡΑΚΤΕΑ	2.413.860	3.244.974	2.990.301
ΧΡΕΟΓΡΑΦΑ	0	0	0
ΛΟΙΠΕΣ ΑΠΑΙΤΗΣΕΙΣ	2.601.071	1.641.065	1.557.887
ΤΑΜΕΙΟ - ΤΡΑΠΕΖΕΣ	22.171	57.461	239.806
ΣΥΝΟΛΟ ΕΝΕΡΓΗΤΙΚΟΥ	9.553.727	9.460.018	9.421.531
ΠΑΘΗΤΙΚΟ			
ΙΔΙΑ ΚΕΦΑΛΑΙΑ	1.630.396	1.476.412	1.610.222
ΜΕΤΟΧΙΚΟ ΕΤΑΙΡΙΚΟ ΚΕΦΑΛΑΙΟ	1.696.338	1.696.338	1.696.338
ΑΠΟΘΕΜΑΤΙΚΑ	3.591.678	3.591.256	3.591.256
ΑΔΙΑΝ.ΚΕΡΔΗ ΣΥΣΣ. ΖΗΜΙΕΣ	-3.657.619	-3.811.182	-3.677.373
ΜΕΣΟ.& ΜΑΚΡΟ. ΥΠΟΧ.& ΠΡΟΒΛΕΨΕΙΣ	4.966.370	6.093.595	5.885.025
ΜΕΣΟΜΑΚΡ. ΥΠΟΧΡΕΩΣΕΙΣ	4.966.370	6.093.595	5.885.025
ΠΡΟΒΛΕΨΕΙΣ	0	0	0
ΒΡΑΧΥΠΡΟΘΕΣΜΕΣ ΥΠΟΧΡΕΩΣΕΙΣ	2.956.960	1.890.010	1.926.285
ΟΦΕΙΛΕΣ ΣΕ ΤΡΑΠ ΔΟΣΕΙΣ ΜΑΚΡ. ΔΑΝΕΙΩΝ	1.903.362	550.241	306.375
ΓΡΑΜ. ΠΛΗΡΩΤ ΠΡΟΜΗΘΕΥΤΕΣ ΠΙΣΤΩΤΕΣ	77.491	180.337	421.852
ΜΕΡΙΣΜΑΤΑ ΠΛΗΡ ΚΕΡΔΗ ΠΡΟΣ ΔΙΑΝΟΜΗ	0	0	0
ΛΟΙΠΕΣ ΥΠΟΧΡΕΩΣΕΙΣ	976.107	1.159.432	1.198.057
ΣΥΝΟΛΟ ΠΑΘΗΤΙΚΟΥ	9.553.727	9.460.018	9.421.531
ΑΠΟΤΕΛΕΣΜΑΤΑ ΧΡΗΣΕΩΣ	01/01/2019	01/01/2020	01/01/2021
	31/12/2019	31/12/2020	31/12/2021
ΚΥΚΛΟΣ ΕΡΓΑΣΙΩΝ (ΠΩΛΗΣΕΙΣ)	3.453.115	3.480.313	4.239.248
ΜΕΙΟΝ ΚΟΣΤΟΣ ΠΩΛΗΣΕΩΝ	2.941.504	3.139.147	3.785.990
ΜΙΚΤΟ ΚΕΡΔΟΣ	511.612	341.166	453.257
ΠΡΟΜΗΘΕΙΕΣ ΛΟΙΠΑ ΛΕΙΤ.ΕΣΟΔΑ	17.148	153.648	342.824
ΧΡΗΜΑΤΟΟΙΚΟΝΟΜΙΚΕΣ ΔΑΠΑΝΕΣ	276.692	137.151	137.282
ΛΟΙΠΑ ΛΕΙΤΟΥΡΓΙΚΑ ΕΞΟΔΑ	2.171.006	480.160	488.103
ΛΕΙΤΟΥΡΓΙΚΑ ΑΠΟΤΕΛΕΣΜΑΤΑ	-1.918.937	-122.498	170.695
ΜΗ ΛΕΙΤΟΥΡΓΙΚΑ ΕΣΟΔΑ	0	0	0
ΜΗ ΛΕΙΤΟΥΡΓΙΚΑ ΕΞΟΔΑ	0	0	0
ΑΠΟΣΒ.ΕΚΤΟΣ ΚΟΣΤ.ΠΩΛΗΘΕΝΤΩΝ	0	0	0
ΣΥΝΟΛΟ ΑΠΟΣΒΕΣΕΩΝ	168.379	163.226	186.370
ΑΠΟΣΒΕΣΕΙΣ ΜΕΣΑ ΣΤΟ ΚΟΣΤΟΣ	168.379	163.226	186.370
ΚΕΡΔΟΣ ΠΡΟ ΦΟΡΟΥ ΕΙΣΟΔΗΜΑΤΟΣ	-1.918.937	-122.498	170.695
ΕΒΙΤΔΑ	-1.473.867	177.879	494.348
ΚΑΘΑΡΑ ΜΕΡΙΣΜΑΤΑ	0	0	0
ΦΟΡΟΣ ΕΙΣΟΔΗΜΑΤΟΣ	-15.689	-31.065	-36.886

ICAP CRIF Α.Ε.

ΚΩΔΙΚΟΣ ICAP CRIF: 207641**ΑΣΚΛΗΠΕΙΟ ΚΡΗΤΗΣ Α.Ε.****ΑΡΙΘΜΟΔΕΙΚΤΕΣ**

ΣΕΛΙΔΑ: 2

	2019	2020	2021
ΑΠΟΔΟΤΙΚΟΤΗΤΑ ΙΔΙΩΝ ΚΕΦΑΛΑΙΩΝ	-117,70	-8,30	10,60
ΑΠΟΔΟΤΙΚΟΤΗΤΑ ΑΠΑΣΧΟΛ. ΚΕΦΑΛΑΙΩΝ	-20,09	-1,29	1,81
ΠΕΡΙΘΩΡΙΟ ΜΙΚΤΟΥ ΚΕΡΔΟΥΣ	14,82	9,80	10,69
ΠΕΡΙΘΩΡΙΟ ΛΕΙΤΟΥΡΓΙΚΟΥ ΚΕΡΔΟΥΣ	-55,57	-3,52	4,03
ΠΕΡΙΘΩΡΙΟ ΚΑΘΑΡΟΥ ΚΕΡΔΟΥΣ	-55,57	-3,52	4,03
ΠΕΡΙΘΩΡΙΟ ΕΒΙΤΔΑ	-42,68	5,11	11,66
ΣΧΕΣΗ ΞΕΝΩΝ ΠΡΟΣ ΙΔΙΑ ΚΕΦΑΛΑΙΑ	4,86	5,41	4,85
ΚΑΛΥΨΗ ΧΡΗΜΑΤΟΟΙΚΟΝΟΜΙΚΩΝ ΔΑΠΑΝΩΝ	-	0,11	2,24
ΒΡΑΧ. ΤΡΑΠΕΖ. ΔΑΝΕΙΣΜΟΣ ΠΡΟΣ ΙΔΙΑ ΚΕΦΑΛ.	116,74	37,27	19,03
ΓΕΝΙΚΗ ΡΕΥΣΤΟΤΗΤΑ	1,73	2,68	2,57
ΕΙΔΙΚΗ ΡΕΥΣΤΟΤΗΤΑ	1,70	2,62	2,49
ΤΑΜΕΙΑΚΗ ΡΕΥΣΤΟΤΗΤΑ	0,01	0,03	0,12
ΚΕΦΑΛΑΙΟ ΚΙΝΗΣΗΣ (ΣΕ €)	2.169.612	3.170.432	3.024.643
Μ.Ο ΠΡΟΘΕΣΜΙΑΣ ΕΙΣΠΡΑΞΗΣ ΑΠΑΙΤΗΣΕΩΝ	255	340	257
Μ.Ο ΠΡΟΘΕΣΜΙΑΣ ΕΞΟΦΛΗΣΗΣ ΠΡΟΜΗΘΕΥΤΩΝ	10	21	41
ΚΥΚΛΟΦΟΡΙΑΚΗ ΤΑΧΥΤΗΤΑ ΑΠΟΘΕΜΑΤΩΝ	11	14	16
ΚΥΚΛΟΦΟΡΙΑΚΗ ΤΑΧΥΤΗΤΑ ΑΠΑΣΧ. ΚΕΦΑΛΑΙΩΝ	0,36	0,37	0,45
ΔΙΑΡΚΕΙΑ ΕΜΠΟΡΙΚΟΥ ΚΥΚΛΟΥ	257	333	233
ΔΕΙΚΤΗΣ ΠΑΓΙΟΠΟΙΗΣΗΣ	46,34	46,51	47,45
ΒΡΑΧ. ΤΡΑΠΕΖ. ΥΠΟΧΡΕΩΣΕΙΣ ΠΡΟΣ ΠΩΛΗΣΕΙΣ	55,12	15,81	7,23

ICAP CRIF Α.Ε.

ΣΕΛΙΔΑ: 1

ΚΩΔΙΚΟΣ ICAP CRIF: 3227**ΑΣΚΛΗΠΙΕΙΟΝ ΑΝΩ ΒΟΛΟΥ Α. ΜΠΙΣΑΚΟΣ - Α. ΚΥΡΙΑΚΟΣ Α.Ε.**

ΤΑ ΠΟΣΑ ΣΕ

(€)

(€)

(€)

ΕΝΕΡΓΗΤΙΚΟ**31/12/2018****31/12/2019****31/12/2020**

ΚΑΘΑΡΑ ΠΑΓΙΑ	1.981.494	1.950.149	1.914.371
ΓΗΠΕΔΑ ΟΙΚΟΠΕΔΑ	993.323	993.323	993.323
ΚΤΙΡΙΑ ΕΓΚΑΤΑΣΤΑΣΕΙΣ	3.364.014	3.388.093	3.399.843
ΜΗΧΑΝΙΚΟΣ ΕΞΟΠΛΙΣΜΟΣ	0	0	0
ΑΣΩΜ.ΑΚΙΝΗΤ. ΔΑΠ.ΠΟΛ.ΑΠΟΣΒ.	0	0	0
ΜΕΙΟΝ ΣΥΣΣΩΡΕΥΜΕΝΕΣ ΑΠΟΣΒΕΣΕΙΣ	2.377.708	2.432.867	2.480.396
ΑΠΟΣΒΕΣΕΙΣ ΚΤΙΡΙΩΝ-ΕΓΚΑΤΑΣΤΑΣΕΩΝ	2.377.708	2.432.867	2.480.396
ΑΠΟΣΒΕΣΕΙΣ ΜΗΧΑΝΟΛΟΓ.ΕΞΟΠΛΙΣΜΟΥ	0	0	0
ΑΠΟΣΒ.ΔΑΠ.ΠΟΛ.ΑΠΟΣΒ-ΑΣΩΜ.ΑΚΙΝ.	0	0	0
ΜΑΚΡΟΠΡΟΘΕΣΜΕΣ ΑΠΑΙΤΗΣΕΙΣ	1.865	1.600	1.600
ΣΥΜΜΕΤΟΧΕΣ	0	0	0
ΑΠΟΘΕΜΑΤΑ	16.397	18.545	32.636
ΕΤΟΙΜΑ ΠΡΟΙΟΝΤΑ ΕΜΠΟΡΕΥΜΑΤΑ	10.795	9.813	18.766
ΗΜΙΚΑΤΕΡΓΑΣΜΕΝΑ ΠΡΟΙΟΝΤΑ	0	0	0
ΥΛΕΣ ΥΛΙΚΑ	5.602	8.732	13.869
ΑΠΑΙΤΗΣΕΙΣ	661.064	889.456	902.731
ΑΠΑΙΤ.ΠΕΛΑΤΩΝ ΓΡΑΜΜ.ΕΙΣΠΡΑΚΤΕΑ	506.578	738.020	770.379
ΧΡΕΟΓΡΑΦΑ	0	0	0
ΛΟΙΠΕΣ ΑΠΑΙΤΗΣΕΙΣ	154.486	151.435	132.352
ΤΑΜΕΙΟ - ΤΡΑΠΕΖΕΣ	88.638	100.557	156.010
ΣΥΝΟΛΟ ΕΝΕΡΓΗΤΙΚΟΥ	2.747.594	2.958.707	3.005.748

ΠΑΘΗΤΙΚΟ

ΙΔΙΑ ΚΕΦΑΛΑΙΑ	220.347	388.651	415.309
ΜΕΤΟΧΙΚΟ ΕΤΑΙΡΙΚΟ ΚΕΦΑΛΑΙΟ	1.082.000	1.082.000	1.082.000
ΑΠΟΘΕΜΑΤΙΚΑ	379.619	379.619	379.619
ΑΔΙΑΝ.ΚΕΡΔΗ ΣΥΣΣ. ΖΗΜΙΕΣ	-1.241.272	-1.072.968	-1.046.310
ΜΕΣΟ.& ΜΑΚΡΟ. ΥΠΟΧ.& ΠΡΟΒΛΕΨΕΙΣ	913.791	1.551.173	1.670.136
ΜΕΣΟΜΑΚΡ. ΥΠΟΧΡΕΩΣΕΙΣ	913.791	1.551.173	1.670.136
ΠΡΟΒΛΕΨΕΙΣ	0	0	0
ΒΡΑΧΥΠΡΟΘΕΣΜΕΣ ΥΠΟΧΡΕΩΣΕΙΣ	1.613.456	1.018.883	920.303
ΟΦΕΙΛΕΣ ΣΕ ΤΡΑΠ ΔΟΣΕΙΣ ΜΑΚΡ. ΔΑΝΕΙΩΝ	352.005	201.729	223.167
ΓΡΑΜ. ΠΛΗΡΩΤ ΠΡΟΜΗΘΕΥΤΕΣ ΠΙΣΤΩΤΕΣ	108.300	84.848	162.026
ΜΕΡΙΣΜΑΤΑ ΠΛΗΡ ΚΕΡΔΗ ΠΡΟΣ ΔΙΑΝΟΜΗ	0	0	0
ΛΟΙΠΕΣ ΥΠΟΧΡΕΩΣΕΙΣ	1.153.151	732.306	535.109
ΣΥΝΟΛΟ ΠΑΘΗΤΙΚΟΥ	2.747.594	2.958.707	3.005.748

01/01/2018**01/01/2019****01/01/2020****ΑΠΟΤΕΛΕΣΜΑΤΑ ΧΡΗΣΕΩΣ****31/12/2018****31/12/2019****31/12/2020**

ΚΥΚΛΟΣ ΕΡΓΑΣΙΩΝ (ΠΩΛΗΣΕΙΣ)	1.897.113	2.120.123	1.988.925
ΜΕΙΟΝ ΚΟΣΤΟΣ ΠΩΛΗΣΕΩΝ	1.763.500	1.774.628	1.792.272
ΜΙΚΤΟ ΚΕΡΔΟΣ	133.613	345.495	196.653
ΠΡΟΜΗΘΕΙΕΣ ΛΟΙΠΑ ΛΕΙΤ.ΕΣΟΔΑ	1.645	49.170	10.447
ΧΡΗΜΑΤΟΟΙΚΟΝΟΜΙΚΕΣ ΔΑΠΑΝΕΣ	67.036	34.153	30.340
ΛΟΙΠΑ ΛΕΙΤΟΥΡΓΙΚΑ ΕΞΟΔΑ	152.879	177.059	150.103
ΛΕΙΤΟΥΡΓΙΚΑ ΑΠΟΤΕΛΕΣΜΑΤΑ	-84.657	183.452	26.658
ΜΗ ΛΕΙΤΟΥΡΓΙΚΑ ΕΣΟΔΑ	0	0	0
ΜΗ ΛΕΙΤΟΥΡΓΙΚΑ ΕΞΟΔΑ	0	0	0
ΑΠΟΣΒ.ΕΚΤΟΣ ΚΟΣΤ.ΠΩΛΗΘΕΝΤΩΝ	0	0	0
ΣΥΝΟΛΟ ΑΠΟΣΒΕΣΕΩΝ	45.170	55.159	47.529
ΑΠΟΣΒΕΣΕΙΣ ΜΕΣΑ ΣΤΟ ΚΟΣΤΟΣ	45.170	55.159	47.529
ΚΕΡΔΟΣ ΠΡΟ ΦΟΡΟΥ ΕΙΣΟΔΗΜΑΤΟΣ	-84.657	183.452	26.658
ΕΒΙΤΔΑ	27.548	272.764	104.523
ΚΑΘΑΡΑ ΜΕΡΙΣΜΑΤΑ	0	0	0
ΦΟΡΟΣ ΕΙΣΟΔΗΜΑΤΟΣ	0	0	0

ICAP CRIF Α.Ε.

ΣΕΛΙΔΑ: 2

ΚΩΔΙΚΟΣ ICAP CRIF: 3227**ΑΣΚΛΗΠΕΙΟΝ ΑΝΩ ΒΟΛΟΥ Α. ΜΠΙΣΑΚΟΣ - Α. ΚΥΡΙΑΚΟΣ Α.Ε.****ΑΡΙΘΜΟΔΕΙΚΤΕΣ**

	2018	2019	2020
ΑΠΟΔΟΤΙΚΟΤΗΤΑ ΙΔΙΩΝ ΚΕΦΑΛΑΙΩΝ	-38,42	47,20	6,42
ΑΠΟΔΟΤΙΚΟΤΗΤΑ ΑΠΑΣΧΟΛ. ΚΕΦΑΛΑΙΩΝ	-3,08	6,20	0,89
ΠΕΡΙΘΩΡΙΟ ΜΙΚΤΟΥ ΚΕΡΔΟΥΣ	7,04	16,30	9,89
ΠΕΡΙΘΩΡΙΟ ΛΕΙΤΟΥΡΓΙΚΟΥ ΚΕΡΔΟΥΣ	-4,46	8,65	1,34
ΠΕΡΙΘΩΡΙΟ ΚΑΘΑΡΟΥ ΚΕΡΔΟΥΣ	-4,46	8,65	1,34
ΠΕΡΙΘΩΡΙΟ ΕΒΙΤΔΑ	1,45	12,87	5,26
ΣΧΕΣΗ ΞΕΝΩΝ ΠΡΟΣ ΙΔΙΑ ΚΕΦΑΛΑΙΑ	11,47	6,61	6,24
ΚΑΛΥΨΗ ΧΡΗΜΑΤΟΟΙΚΟΝΟΜΙΚΩΝ ΔΑΠΑΝΩΝ	-	6,37	1,88
ΒΡΑΧ. ΤΡΑΠΕΖ. ΔΑΝΕΙΣΜΟΣ ΠΡΟΣ ΙΔΙΑ ΚΕΦΑΛ.	159,75	51,90	53,74
ΓΕΝΙΚΗ ΡΕΥΣΤΟΤΗΤΑ	0,47	0,99	1,19
ΕΙΔΙΚΗ ΡΕΥΣΤΟΤΗΤΑ	0,46	0,97	1,15
ΤΑΜΕΙΑΚΗ ΡΕΥΣΤΟΤΗΤΑ	0,05	0,10	0,17
ΚΕΦΑΛΑΙΟ ΚΙΝΗΣΗΣ (ΣΕ €)	-847.357	-10.325	171.074
Μ.Ο ΠΡΟΘΕΣΜΙΑΣ ΕΙΣΠΡΑΞΗΣ ΑΠΑΙΤΗΣΕΩΝ	97	127	141
Μ.Ο ΠΡΟΘΕΣΜΙΑΣ ΕΞΟΦΛΗΣΗΣ ΠΡΟΜΗΘΕΥΤΩΝ	22	17	33
ΚΥΚΛΟΦΟΡΙΑΚΗ ΤΑΧΥΤΗΤΑ ΑΠΟΘΕΜΑΤΩΝ	3	4	7
ΚΥΚΛΟΦΟΡΙΑΚΗ ΤΑΧΥΤΗΤΑ ΑΠΑΣΧ. ΚΕΦΑΛΑΙΩΝ	0,69	0,72	0,66
ΔΙΑΡΚΕΙΑ ΕΜΠΟΡΙΚΟΥ ΚΥΚΛΟΥ	78	113	115
ΔΕΙΚΤΗΣ ΠΑΓΙΟΠΟΙΗΣΗΣ	72,12	65,91	63,69
ΒΡΑΧ. ΤΡΑΠΕΖ. ΥΠΟΧΡΕΩΣΕΙΣ ΠΡΟΣ ΠΩΛΗΣΕΙΣ	18,55	9,51	11,22

ICAP CRIF Α.Ε.

ΣΕΛΙΔΑ: 1

ΚΩΔΙΚΟΣ ICAP CRIF: 3228**ΑΣΚΛΗΠΕΙΟΝ, ΤΟ, Δ. ΣΑΜΕΛΛΑΣ Α.Ε.**

ΤΑ ΠΟΣΑ ΣΕ

ΕΝΕΡΓΗΤΙΚΟ

	(€)	(€)	(€)
	31/12/2018		31/12/2020
ΚΑΘΑΡΑ ΠΑΓΙΑ	127.827	0	124.644
ΓΗΠΕΔΑ ΟΙΚΟΠΕΔΑ	0	0	0
ΚΤΙΡΙΑ ΕΓΚΑΤΑΣΤΑΣΕΙΣ	127.827	0	124.644
ΜΗΧΑΝΙΚΟΣ ΕΞΟΠΛΙΣΜΟΣ	0	0	0
ΑΣΩΜ.ΑΚΙΝΗΤ. ΔΑΠ.ΠΟΛ.ΑΠΟΣΒ.	0	0	0
ΜΕΙΟΝ ΣΥΣΣΩΡΕΥΜΕΝΕΣ ΑΠΟΣΒΕΣΕΙΣ	0	0	0
ΑΠΟΣΒΕΣΕΙΣ ΚΤΙΡΙΩΝ-ΕΓΚΑΤΑΣΤΑΣΕΩΝ	0	0	0
ΑΠΟΣΒΕΣΕΙΣ ΜΗΧΑΝΟΛΟΓ.ΕΞΟΠΛΙΣΜΟΥ	0	0	0
ΑΠΟΣΒ.ΔΑΠ.ΠΟΛ.ΑΠΟΣΒ-ΑΣΩΜ.ΑΚΙΝ.	0	0	0
ΜΑΚΡΟΠΡΟΘΕΣΜΕΣ ΑΠΑΙΤΗΣΕΙΣ	0	0	0
ΣΥΜΜΕΤΟΧΕΣ	0	0	0
ΑΠΟΘΕΜΑΤΑ	7.781	0	6.288
ΕΤΟΙΜΑ ΠΡΟΙΟΝΤΑ ΕΜΠΟΡΕΥΜΑΤΑ	7.781	0	6.288
ΗΜΙΚΑΤΕΡΓΑΣΜΕΝΑ ΠΡΟΙΟΝΤΑ	0	0	0
ΥΛΕΣ ΥΛΙΚΑ	0	0	0
ΑΠΑΙΤΗΣΕΙΣ	2.018.193	0	1.723.568
ΑΠΑΙΤ.ΠΕΛΑΤΩΝ ΓΡΑΜΜ.ΕΙΣΠΡΑΚΤΕΑ	1.828.882	0	1.412.852
ΧΡΕΟΓΡΑΦΑ	8.187	0	0
ΛΟΙΠΕΣ ΑΠΑΙΤΗΣΕΙΣ	181.123	0	310.716
ΤΑΜΕΙΟ - ΤΡΑΠΕΖΕΣ	733.854	0	511.002
ΣΥΝΟΛΟ ΕΝΕΡΓΗΤΙΚΟΥ	2.887.655	0	2.365.502

ΠΑΘΗΤΙΚΟ

ΙΔΙΑ ΚΕΦΑΛΑΙΑ	891.736	0	892.501
ΜΕΤΟΧΙΚΟ ΕΤΑΙΡΙΚΟ ΚΕΦΑΛΑΙΟ	175.014	0	175.014
ΑΠΟΘΕΜΑΤΙΚΑ	100.332	0	100.332
ΑΔΙΑΝ.ΚΕΡΔΗ ΣΥΣΣ. ΖΗΜΙΕΣ	616.390	0	617.156
ΜΕΣΟ.& ΜΑΚΡΟ. ΥΠΟΧ.& ΠΡΟΒΛΕΨΕΙΣ	0	0	0
ΜΕΣΟΜΑΚΡ. ΥΠΟΧΡΕΩΣΕΙΣ	0	0	0
ΠΡΟΒΛΕΨΕΙΣ	0	0	0
ΒΡΑΧΥΠΡΟΘΕΣΜΕΣ ΥΠΟΧΡΕΩΣΕΙΣ	1.995.919	0	1.473.001
ΟΦΕΙΛΕΣ ΣΕ ΤΡΑΠ ΔΟΣΕΙΣ ΜΑΚΡ. ΔΑΝΕΙΩΝ	0	0	0
ΓΡΑΜ. ΠΛΗΡΩΤ ΠΡΟΜΗΘΕΥΤΕΣ ΠΙΣΤΩΤΕΣ	0	0	0
ΜΕΡΙΣΜΑΤΑ ΠΛΗΡ ΚΕΡΔΗ ΠΡΟΣ ΔΙΑΝΟΜΗ	0	0	0
ΛΟΙΠΕΣ ΥΠΟΧΡΕΩΣΕΙΣ	1.995.919	0	1.473.001
ΣΥΝΟΛΟ ΠΑΘΗΤΙΚΟΥ	2.887.655	0	2.365.502

01/01/2018**01/01/2020****ΑΠΟΤΕΛΕΣΜΑΤΑ ΧΡΗΣΕΩΣ****31/12/2018****31/12/2020**

ΚΥΚΛΟΣ ΕΡΓΑΣΙΩΝ (ΠΩΛΗΣΕΙΣ)	1.642.812	0	1.838.548
ΜΕΙΟΝ ΚΟΣΤΟΣ ΠΩΛΗΣΕΩΝ	1.854.712	0	1.777.433
ΜΙΚΤΟ ΚΕΡΔΟΣ	-211.900	0	61.116
ΠΡΟΜΗΘΕΙΕΣ ΛΟΙΠΑ ΛΕΙΤ.ΕΣΟΔΑ	13.125	0	12.883
ΧΡΗΜΑΤΟΟΙΚΟΝΟΜΙΚΕΣ ΔΑΠΑΝΕΣ	0	0	0
ΛΟΙΠΑ ΛΕΙΤΟΥΡΓΙΚΑ ΕΞΟΔΑ	9	0	0
ΛΕΙΤΟΥΡΓΙΚΑ ΑΠΟΤΕΛΕΣΜΑΤΑ	-198.783	0	73.999
ΜΗ ΛΕΙΤΟΥΡΓΙΚΑ ΕΣΟΔΑ	0	0	0
ΜΗ ΛΕΙΤΟΥΡΓΙΚΑ ΕΞΟΔΑ	0	0	0
ΑΠΟΣΒ.ΕΚΤΟΣ ΚΟΣΤ.ΠΩΛΗΘΕΝΤΩΝ	0	0	0
ΣΥΝΟΛΟ ΑΠΟΣΒΕΣΕΩΝ	0	0	0
ΑΠΟΣΒΕΣΕΙΣ ΜΕΣΑ ΣΤΟ ΚΟΣΤΟΣ	0	0	0
ΚΕΡΔΟΣ ΠΡΟ ΦΟΡΟΥ ΕΙΣΟΔΗΜΑΤΟΣ	-198.783	0	73.999
ΕΒΙΤΔΑ	-198.783	0	73.999
ΚΑΘΑΡΑ ΜΕΡΙΣΜΑΤΑ	0	0	0
ΦΟΡΟΣ ΕΙΣΟΔΗΜΑΤΟΣ	-1.463	0	-19.219

ICAP CRIF Α.Ε.

ΣΕΛΙΔΑ: 2

ΚΩΔΙΚΟΣ ICAP CRIF: 3228**ΑΣΚΛΗΠΕΙΟΝ, ΤΟ, Δ. ΣΑΜΕΛΛΑΣ Α.Ε.****ΔΡΙΘΜΟΔΕΙΚΤΕΣ**

	2018		2020
ΑΠΟΔΟΤΙΚΟΤΗΤΑ ΙΔΙΩΝ ΚΕΦΑΛΑΙΩΝ	-22,29	-	8,29
ΑΠΟΔΟΤΙΚΟΤΗΤΑ ΑΠΑΣΧΟΛ. ΚΕΦΑΛΑΙΩΝ	-6,88	-	3,13
ΠΕΡΙΘΩΡΙΟ ΜΙΚΤΟΥ ΚΕΡΔΟΥΣ	-12,90	-	3,32
ΠΕΡΙΘΩΡΙΟ ΛΕΙΤΟΥΡΓΙΚΟΥ ΚΕΡΔΟΥΣ	-12,10	-	4,02
ΠΕΡΙΘΩΡΙΟ ΚΑΘΑΡΟΥ ΚΕΡΔΟΥΣ	-12,10	-	4,02
ΠΕΡΙΘΩΡΙΟ ΕΒΙΤΔΑ	-12,10	-	4,02
ΣΧΕΣΗ ΞΕΝΩΝ ΠΡΟΣ ΙΔΙΑ ΚΕΦΑΛΑΙΑ	2,24	-	1,65
ΚΑΛΥΨΗ ΧΡΗΜΑΤΟΟΙΚΟΝΟΜΙΚΩΝ ΔΑΠΑΝΩΝ	-	-	-
ΒΡΑΧ. ΤΡΑΠΕΖ. ΔΑΝΕΙΣΜΟΣ ΠΡΟΣ ΙΔΙΑ ΚΕΦΑΛ.	-	-	-
ΓΕΝΙΚΗ ΡΕΥΣΤΟΤΗΤΑ	1,38	-	1,52
ΕΙΔΙΚΗ ΡΕΥΣΤΟΤΗΤΑ	1,38	-	1,52
ΤΑΜΕΙΑΚΗ ΡΕΥΣΤΟΤΗΤΑ	0,37	-	0,35
ΚΕΦΑΛΑΙΟ ΚΙΝΗΣΗΣ (ΣΕ €)	763.909	-	767.857
Μ.Ο ΠΡΟΘΕΣΜΙΑΣ ΕΙΣΠΡΑΞΗΣ ΑΠΑΙΤΗΣΕΩΝ	406	-	280
Μ.Ο ΠΡΟΘΕΣΜΙΑΣ ΕΞΟΦΛΗΣΗΣ ΠΡΟΜΗΘΕΥΤΩΝ	-	-	-
ΚΥΚΛΟΦΟΡΙΑΚΗ ΤΑΧΥΤΗΤΑ ΑΠΟΘΕΜΑΤΩΝ	2	-	1
ΚΥΚΛΟΦΟΡΙΑΚΗ ΤΑΧΥΤΗΤΑ ΑΠΑΣΧ. ΚΕΦΑΛΑΙΩΝ	0,57	-	0,78
ΔΙΑΡΚΕΙΑ ΕΜΠΟΡΙΚΟΥ ΚΥΚΛΟΥ	-	-	-
ΔΕΙΚΤΗΣ ΠΑΓΙΟΠΟΙΗΣΗΣ	4,43	-	5,27
ΒΡΑΧ. ΤΡΑΠΕΖ. ΥΠΟΧΡΕΩΣΕΙΣ ΠΡΟΣ ΠΩΛΗΣΕΙΣ	-	-	-

ICAP CRIF Α.Ε.

ΚΩΔΙΚΟΣ ICAP CRIF: 370079

ΑΣΚΛΗΠΙΟΣ Α.Ε.

ΣΕΛΙΔΑ: 1

	(€)	(€)	(€)
ΤΑ ΠΟΣΑ ΣΕ	31/12/2019	31/12/2020	31/12/2021
ΕΝΕΡΓΗΤΙΚΟ			
ΚΑΘΑΡΑ ΠΑΓΙΑ	2.139.087	2.403.179	2.080.025
ΓΗΠΕΔΑ ΟΙΚΟΠΕΔΑ	0	0	0
ΚΤΙΡΙΑ ΕΓΚΑΤΑΣΤΑΣΕΙΣ	912.689	2.153.306	1.862.468
ΜΗΧΑΝΙΚΟΣ ΕΞΟΠΛΙΣΜΟΣ	1.488.230	652.849	0
ΑΣΩΜ.ΑΚΙΝΗΤ. ΔΑΠ.ΠΟΛ.ΑΠΟΣΒ.	0	0	0
ΜΕΙΟΝ ΣΥΣΣΩΡΕΥΜΕΝΕΣ ΑΠΟΣΒΕΣΕΙΣ	519.893	796.226	0
ΑΠΟΣΒΕΣΕΙΣ ΚΤΙΡΙΩΝ-ΕΓΚΑΤΑΣΤΑΣΕΩΝ	433.798	688.105	0
ΑΠΟΣΒΕΣΕΙΣ ΜΗΧΑΝΟΛΟΓ.ΕΞΟΠΛΙΣΜΟΥ	86.095	108.121	0
ΑΠΟΣΒ.ΔΑΠ.ΠΟΛ.ΑΠΟΣΒ.-ΑΣΩΜ.ΑΚΙΝ.	0	0	0
ΜΑΚΡΟΠΡΟΘΕΣΜΕΣ ΑΠΑΙΤΗΣΕΙΣ	255.061	390.250	214.557
ΣΥΜΜΕΤΟΧΕΣ	3.000	3.000	3.000
ΑΠΟΘΕΜΑΤΑ	0	0	0
ΕΤΟΙΜΑ ΠΡΟΙΟΝΤΑ ΕΜΠΟΡΕΥΜΑΤΑ	0	0	0
ΗΜΙΚΑΤΕΡΓΑΣΜΕΝΑ ΠΡΟΙΟΝΤΑ	0	0	0
ΥΛΕΣ ΥΛΙΚΑ	0	0	0
ΑΠΑΙΤΗΣΕΙΣ	2.103.949	1.948.527	2.605.420
ΑΠΑΙΤ.ΠΕΛΑΤΩΝ ΓΡΑΜΜ.ΕΙΣΠΡΑΚΤΕΑ	265.361	401.626	737.414
ΧΡΕΟΓΡΑΦΑ	0	0	0
ΛΟΙΠΕΣ ΑΠΑΙΤΗΣΕΙΣ	1.838.588	1.546.901	1.868.006
ΤΑΜΕΙΟ - ΤΡΑΠΕΖΕΣ	86.198	374.773	892.532
ΣΥΝΟΛΟ ΕΝΕΡΓΗΤΙΚΟΥ	4.329.234	4.726.479	5.577.977
ΠΑΘΗΤΙΚΟ			
ΙΔΙΑ ΚΕΦΑΛΑΙΑ	784.945	555.912	1.494.009
ΜΕΤΟΧΙΚΟ ΕΤΑΙΡΙΚΟ ΚΕΦΑΛΑΙΟ	900.000	900.000	900.000
ΑΠΟΘΕΜΑΤΙΚΑ	812.376	332.934	341.695
ΑΔΙΑΝ.ΚΕΡΔΗ ΣΥΣΣ. ΖΗΜΙΕΣ	-927.431	-677.022	252.314
ΜΕΣΟ.& ΜΑΚΡΟ. ΥΠΟΧ.& ΠΡΟΒΛΕΨΕΙΣ	1.370.283	952.355	508.578
ΜΕΣΟΜΑΚΡ. ΥΠΟΧΡΕΩΣΕΙΣ	1.257.693	894.305	486.889
ΠΡΟΒΛΕΨΕΙΣ	112.590	58.050	21.689
ΒΡΑΧΥΠΡΟΘΕΣΜΕΣ ΥΠΟΧΡΕΩΣΕΙΣ	2.174.006	3.218.212	3.575.390
ΟΦΕΙΛΕΣ ΣΕ ΤΡΑΠ ΔΟΣΕΙΣ ΜΑΚΡ. ΔΑΝΕΙΩΝ	98.181	1.234.318	1.152.106
ΓΡΑΜ. ΠΛΗΡΩΤ ΠΡΟΜΗΘΕΥΤΕΣ ΠΙΣΤΩΤΕΣ	1.402.214	1.169.284	793.785
ΜΕΡΙΣΜΑΤΑ ΠΛΗΡ ΚΕΡΔΗ ΠΡΟΣ ΔΙΑΝΟΜΗ	0	0	0
ΛΟΙΠΕΣ ΥΠΟΧΡΕΩΣΕΙΣ	673.611	814.610	1.629.499
ΣΥΝΟΛΟ ΠΑΘΗΤΙΚΟΥ	4.329.234	4.726.479	5.577.977
ΑΠΟΤΕΛΕΣΜΑΤΑ ΧΡΗΣΕΩΣ	01/01/2019	01/01/2020	01/01/2021
	31/12/2019	31/12/2020	31/12/2021
ΚΥΚΛΟΣ ΕΡΓΑΣΙΩΝ (ΠΩΛΗΣΕΙΣ)	2.275.512	2.720.276	4.539.734
ΜΕΙΟΝ ΚΟΣΤΟΣ ΠΩΛΗΣΕΩΝ	1.353.010	1.458.849	2.041.612
ΜΙΚΤΟ ΚΕΡΔΟΣ	922.502	1.261.427	2.498.122
ΠΡΟΜΗΘΕΙΕΣ ΛΟΙΠΑ ΛΕΙΤ.ΕΣΟΔΑ	89.044	110.710	135.200
ΧΡΗΜΑΤΟΟΙΚΟΝΟΜΙΚΕΣ ΔΑΠΑΝΕΣ	51.656	84.691	77.100
ΛΟΙΠΑ ΛΕΙΤΟΥΡΓΙΚΑ ΕΞΟΔΑ	902.007	972.566	1.361.075
ΛΕΙΤΟΥΡΓΙΚΑ ΑΠΟΤΕΛΕΣΜΑΤΑ	57.883	314.880	1.195.147
ΜΗ ΛΕΙΤΟΥΡΓΙΚΑ ΕΣΟΔΑ	0	0	0
ΜΗ ΛΕΙΤΟΥΡΓΙΚΑ ΕΞΟΔΑ	0	0	0
ΑΠΟΣΒ.ΕΚΤΟΣ ΚΟΣΤ.ΠΩΛΗΘΕΝΤΩΝ	0	0	0
ΣΥΝΟΛΟ ΑΠΟΣΒΕΣΕΩΝ	56.528	276.333	333.656
ΑΠΟΣΒΕΣΕΙΣ ΜΕΣΑ ΣΤΟ ΚΟΣΤΟΣ	56.528	276.333	333.656
ΚΕΡΔΟΣ ΠΡΟ ΦΟΡΟΥ ΕΙΣΟΔΗΜΑΤΟΣ	57.883	314.880	1.195.147
ΕΒΙΤΔΑ	166.067	675.904	1.605.903
ΚΑΘΑΡΑ ΜΕΡΙΣΜΑΤΑ	0	0	0
ΦΟΡΟΣ ΕΙΣΟΔΗΜΑΤΟΣ	-150	-64.472	-278.083

ICAP CRIF Α.Ε.

ΚΩΔΙΚΟΣ ICAP CRIF: 370079**ΑΣΚΛΗΠΙΟΣ Α.Ε.****ΑΡΙΘΜΟΔΕΙΚΤΕΣ**

ΣΕΛΙΔΑ: 2

	2019	2020	2021
ΑΠΟΔΟΤΙΚΟΤΗΤΑ ΙΔΙΩΝ ΚΕΦΑΛΑΙΩΝ	7,37	56,64	80,00
ΑΠΟΔΟΤΙΚΟΤΗΤΑ ΑΠΑΣΧΟΛ. ΚΕΦΑΛΑΙΩΝ	1,34	6,66	21,43
ΠΕΡΙΘΩΡΙΟ ΜΙΚΤΟΥ ΚΕΡΔΟΥΣ	40,54	46,37	55,03
ΠΕΡΙΘΩΡΙΟ ΛΕΙΤΟΥΡΓΙΚΟΥ ΚΕΡΔΟΥΣ	2,54	11,58	26,33
ΠΕΡΙΘΩΡΙΟ ΚΑΘΑΡΟΥ ΚΕΡΔΟΥΣ	2,54	11,58	26,33
ΠΕΡΙΘΩΡΙΟ ΕΒΙΤΔΑ	7,30	24,85	35,37
ΣΧΕΣΗ ΞΕΝΩΝ ΠΡΟΣ ΙΔΙΑ ΚΕΦΑΛΑΙΑ	4,52	7,50	2,73
ΚΑΛΥΨΗ ΧΡΗΜΑΤΟΟΙΚΟΝΟΜΙΚΩΝ ΔΑΠΑΝΩΝ	2,12	4,72	16,50
ΒΡΑΧ. ΤΡΑΠΕΖ. ΔΑΝΕΙΣΜΟΣ ΠΡΟΣ ΙΔΙΑ ΚΕΦΑΛ.	12,51	222,03	77,12
ΓΕΝΙΚΗ ΡΕΥΣΤΟΤΗΤΑ	1,01	0,72	0,98
ΕΙΔΙΚΗ ΡΕΥΣΤΟΤΗΤΑ	1,01	0,72	0,98
ΤΑΜΕΙΑΚΗ ΡΕΥΣΤΟΤΗΤΑ	0,04	0,12	0,25
ΚΕΦΑΛΑΙΟ ΚΙΝΗΣΗΣ (ΣΕ €)	16.141	-894.912	-77.438
Μ.Ο ΠΡΟΘΕΣΜΙΑΣ ΕΙΣΠΡΑΞΗΣ ΑΠΑΙΤΗΣΕΩΝ	43	54	59
Μ.Ο ΠΡΟΘΕΣΜΙΑΣ ΕΞΟΦΛΗΣΗΣ ΠΡΟΜΗΘΕΥΤΩΝ	378	293	142
ΚΥΚΛΟΦΟΡΙΑΚΗ ΤΑΧΥΤΗΤΑ ΑΠΟΘΕΜΑΤΩΝ	-	-	-
ΚΥΚΛΟΦΟΡΙΑΚΗ ΤΑΧΥΤΗΤΑ ΑΠΑΣΧ. ΚΕΦΑΛΑΙΩΝ	0,53	0,58	0,81
ΔΙΑΡΚΕΙΑ ΕΜΠΟΡΙΚΟΥ ΚΥΚΛΟΥ	-	-	-
ΔΕΙΚΤΗΣ ΠΑΓΙΟΠΟΙΗΣΗΣ	49,41	50,85	37,29
ΒΡΑΧ. ΤΡΑΠΕΖ. ΥΠΟΧΡΕΩΣΕΙΣ ΠΡΟΣ ΠΩΛΗΣΕΙΣ	4,31	45,37	25,38

ICAP CRIF A.E.

ΚΩΔΙΚΟΣ ICAP CRIF: 939018

ΑΤΤΙΚΟ ΘΕΡΑΠΕΥΤΗΡΙΟ Α.Ε.

ΤΑ ΠΟΣΑ ΣΕ

ΣΕΛΙΔΑ: 1

	(€)	(€)	(€)
ΕΝΕΡΓΗΤΙΚΟ	31/12/2019	31/12/2020	31/12/2021
ΚΑΘΑΡΑ ΠΑΓΙΑ	3.095.074	3.040.073	3.066.655
ΓΗΠΕΔΑ ΟΙΚΟΠΕΔΑ	892.388	892.388	892.388
ΚΤΙΡΙΑ ΕΓΚΑΤΑΣΤΑΣΕΙΣ	5.597.119	5.663.779	5.807.059
ΜΗΧΑΝΙΚΟΣ ΕΞΟΠΛΙΣΜΟΣ	222.592	223.721	223.721
ΑΣΩΜ.ΑΚΙΝΗΤ. ΔΑΠ.ΠΟΛ.ΑΠΟΣΒ.	13.603	192.366	192.366
ΜΕΙΟΝ ΣΥΣΣΩΡΕΥΜΕΝΕΣ ΑΠΟΣΒΕΣΕΙΣ	3.630.628	3.939.512	4.056.210
ΑΠΟΣΒΕΣΕΙΣ ΚΤΙΡΙΩΝ-ΕΓΚΑΤΑΣΤΑΣΕΩΝ	3.400.279	3.528.840	3.643.964
ΑΠΟΣΒΕΣΕΙΣ ΜΗΧΑΝΟΛΟΓ.ΕΞΟΠΛΙΣΜΟΥ	222.009	222.146	222.329
ΑΠΟΣΒ.ΔΑΠ.ΠΟΛ.ΑΠΟΣΒ-ΑΣΩΜ.ΑΚΙΝ.	8.341	188.526	189.917
ΜΑΚΡΟΠΡΟΘΕΣΜΕΣ ΑΠΑΙΤΗΣΕΙΣ	0	7.331	7.331
ΣΥΜΜΕΤΟΧΕΣ	0	0	0
ΑΠΟΘΕΜΑΤΑ	15.383	24.587	17.640
ΕΤΟΙΜΑ ΠΡΟΙΟΝΤΑ ΕΜΠΟΡΕΥΜΑΤΑ	436	475	522
ΗΜΙΚΑΤΕΡΓΑΣΜΕΝΑ ΠΡΟΙΟΝΤΑ	0	0	0
ΥΛΕΣ ΥΛΙΚΑ	14.947	24.112	17.118
ΑΠΑΙΤΗΣΕΙΣ	1.949.059	1.870.158	3.566.456
ΑΠΑΙΤ.ΠΕΛΑΤΩΝ ΓΡΑΜΜ.ΕΙΣΠΡΑΚΤΕΑ	1.531.947	1.453.263	1.408.521
ΧΡΕΟΓΡΑΦΑ	0	0	0
ΛΟΙΠΕΣ ΑΠΑΙΤΗΣΕΙΣ	417.112	416.895	2.157.935
ΤΑΜΕΙΟ - ΤΡΑΠΕΖΕΣ	656.603	1.535.445	0
ΣΥΝΟΛΟ ΕΝΕΡΓΗΤΙΚΟΥ	5.716.119	6.470.263	6.650.751
ΠΑΘΗΤΙΚΟ			
ΙΔΙΑ ΚΕΦΑΛΑΙΑ	2.128.311	2.553.146	2.808.642
ΜΕΤΟΧΙΚΟ ΕΤΑΙΡΙΚΟ ΚΕΦΑΛΑΙΟ	2.819.574	2.819.574	2.819.574
ΑΠΟΘΕΜΑΤΙΚΑ	434.598	434.598	434.598
ΑΔΙΑΝ.ΚΕΡΔΗ ΣΥΣΣ. ΖΗΜΙΕΣ	-1.125.861	-701.026	-445.530
ΜΕΣΟ.& ΜΑΚΡΟ. ΥΠΟΧ.& ΠΡΟΒΛΕΨΕΙΣ	1.560.532	2.151.324	2.086.016
ΜΕΣΟΜΑΚΡ. ΥΠΟΧΡΕΩΣΕΙΣ	960.330	1.722.148	1.933.663
ΠΡΟΒΛΕΨΕΙΣ	600.201	429.176	152.353
ΒΡΑΧΥΠΡΟΘΕΣΜΕΣ ΥΠΟΧΡΕΩΣΕΙΣ	2.027.276	1.765.793	1.756.093
ΟΦΕΙΛΕΣ ΣΕ ΤΡΑΠ ΔΟΣΕΙΣ ΜΑΚΡ. ΔΑΝΕΙΩΝ	108.021	108.021	158.021
ΓΡΑΜ. ΠΛΗΡΩΤ ΠΡΟΜΗΘΕΥΤΕΣ ΠΙΣΤΩΤΕΣ	699.906	831.461	676.110
ΜΕΡΙΣΜΑΤΑ ΠΛΗΡ ΚΕΡΔΗ ΠΡΟΣ ΔΙΑΝΟΜΗ	0	0	0
ΛΟΙΠΕΣ ΥΠΟΧΡΕΩΣΕΙΣ	1.219.349	826.311	921.962
ΣΥΝΟΛΟ ΠΑΘΗΤΙΚΟΥ	5.716.119	6.470.263	6.650.751
ΑΠΟΤΕΛΕΣΜΑΤΑ ΧΡΗΣΕΩΣ	01/01/2019	01/01/2020	01/01/2021
ΚΥΚΛΟΣ ΕΡΓΑΣΙΩΝ (ΠΩΛΗΣΕΙΣ)	31/12/2019	31/12/2020	31/12/2021
ΚΥΚΛΟΣ ΕΡΓΑΣΙΩΝ (ΠΩΛΗΣΕΙΣ)	4.289.833	4.992.925	5.009.771
ΜΕΙΟΝ ΚΟΣΤΟΣ ΠΩΛΗΣΕΩΝ	3.499.703	3.989.117	4.220.079
ΜΙΚΤΟ ΚΕΡΔΟΣ	790.130	1.003.808	789.692
ΠΡΟΜΗΘΕΙΕΣ ΛΟΙΠΑ ΛΕΙΤ.ΕΣΟΔΑ	6.733	92.150	22.779
ΧΡΗΜΑΤΟΟΙΚΟΝΟΜΙΚΕΣ ΔΑΠΑΝΕΣ	76.013	74.440	73.463
ΛΟΙΠΑ ΛΕΙΤΟΥΡΓΙΚΑ ΕΞΟΔΑ	824.016	596.683	470.651
ΛΕΙΤΟΥΡΓΙΚΑ ΑΠΟΤΕΛΕΣΜΑΤΑ	-103.166	424.835	268.357
ΜΗ ΛΕΙΤΟΥΡΓΙΚΑ ΕΣΟΔΑ	0	0	0
ΜΗ ΛΕΙΤΟΥΡΓΙΚΑ ΕΞΟΔΑ	0	0	0
ΑΠΟΣΒ.ΕΚΤΟΣ ΚΟΣΤ.ΠΩΛΗΘΕΝΤΩΝ	0	0	0
ΣΥΝΟΛΟ ΑΠΟΣΒΕΣΕΩΝ	96.876	129.854	116.963
ΑΠΟΣΒΕΣΕΙΣ ΜΕΣΑ ΣΤΟ ΚΟΣΤΟΣ	96.876	129.854	116.963
ΚΕΡΔΟΣ ΠΡΟ ΦΟΡΟΥ ΕΙΣΟΔΗΜΑΤΟΣ	-103.166	424.835	268.357
ΕΒΙΤΔΑ	69.431	628.786	458.781
ΚΑΘΑΡΑ ΜΕΡΙΣΜΑΤΑ	0	0	0
ΦΟΡΟΣ ΕΙΣΟΔΗΜΑΤΟΣ	0	0	-105.628

ICAP CRIF Α.Ε.

ΣΕΛΙΔΑ: 2

ΚΩΔΙΚΟΣ ICAP CRIF: 939018**ΑΤΤΙΚΟ ΘΕΡΑΠΕΥΤΗΡΙΟ Α.Ε.****ΑΡΙΘΜΟΔΕΙΚΤΕΣ**

	2019	2020	2021
ΑΠΟΔΟΤΙΚΟΤΗΤΑ ΙΔΙΩΝ ΚΕΦΑΛΑΙΩΝ	-4,85	16,64	9,55
ΑΠΟΔΟΤΙΚΟΤΗΤΑ ΑΠΑΣΧΟΛ. ΚΕΦΑΛΑΙΩΝ	-1,80	6,57	4,03
ΠΕΡΙΘΩΡΙΟ ΜΙΚΤΟΥ ΚΕΡΔΟΥΣ	18,42	20,10	15,76
ΠΕΡΙΘΩΡΙΟ ΛΕΙΤΟΥΡΓΙΚΟΥ ΚΕΡΔΟΥΣ	-2,40	8,51	5,36
ΠΕΡΙΘΩΡΙΟ ΚΑΘΑΡΟΥ ΚΕΡΔΟΥΣ	-2,40	8,51	5,36
ΠΕΡΙΘΩΡΙΟ ΕΒΙΤΔΑ	1,62	12,59	9,16
ΣΧΕΣΗ ΞΕΝΩΝ ΠΡΟΣ ΙΔΙΑ ΚΕΦΑΛΑΙΑ	1,69	1,53	1,37
ΚΑΛΥΨΗ ΧΡΗΜΑΤΟΟΙΚΟΝΟΜΙΚΩΝ ΔΑΠΑΝΩΝ	-	6,71	4,65
ΒΡΑΧ. ΤΡΑΠΕΖ. ΔΑΝΕΙΣΜΟΣ ΠΡΟΣ ΙΔΙΑ ΚΕΦΑΛ.	5,08	4,23	5,63
ΓΕΝΙΚΗ ΡΕΥΣΤΟΤΗΤΑ	1,29	1,94	2,04
ΕΙΔΙΚΗ ΡΕΥΣΤΟΤΗΤΑ	1,29	1,93	2,03
ΤΑΜΕΙΑΚΗ ΡΕΥΣΤΟΤΗΤΑ	0,32	0,87	0,00
ΚΕΦΑΛΑΙΟ ΚΙΝΗΣΗΣ (ΣΕ €)	593.769	1.664.397	1.828.003
Μ.Ο ΠΡΟΘΕΣΜΙΑΣ ΕΙΣΠΡΑΞΗΣ ΑΠΑΙΤΗΣΕΩΝ	130	106	103
Μ.Ο ΠΡΟΘΕΣΜΙΑΣ ΕΞΟΦΛΗΣΗΣ ΠΡΟΜΗΘΕΥΤΩΝ	73	76	58
ΚΥΚΛΟΦΟΡΙΑΚΗ ΤΑΧΥΤΗΤΑ ΑΠΟΘΕΜΑΤΩΝ	2	2	2
ΚΥΚΛΟΦΟΡΙΑΚΗ ΤΑΧΥΤΗΤΑ ΑΠΑΣΧ. ΚΕΦΑΛΑΙΩΝ	0,75	0,77	0,75
ΔΙΑΡΚΕΙΑ ΕΜΠΟΡΙΚΟΥ ΚΥΚΛΟΥ	59	32	46
ΔΕΙΚΤΗΣ ΠΑΓΙΟΠΟΙΗΣΗΣ	54,15	46,99	46,11
ΒΡΑΧ. ΤΡΑΠΕΖ. ΥΠΟΧΡΕΩΣΕΙΣ ΠΡΟΣ ΠΩΛΗΣΕΙΣ	2,52	2,16	3,15

ICAP CRIF Α.Ε.

ΣΕΛΙΔΑ: 1

ΚΩΔΙΚΟΣ ICAP CRIF: 10030014**ΑΧΙΛΛΕΙΟΝ ΝΕΦΡΟΛΟΓΙΚΟ ΚΕΝΤΡΟ ΜΟΝΟΠΡΟΣΩΠΗ Α.Ε.**

ΤΑ ΠΟΣΑ ΣΕ

	(€)	(€)	(€)
ΕΝΕΡΓΗΤΙΚΟ	31/12/2018	31/12/2019	31/12/2020
ΚΑΘΑΡΑ ΠΑΓΙΑ	239.604	242.319	212.493
ΓΗΠΕΔΑ ΟΙΚΟΠΕΔΑ	0	0	0
ΚΤΙΡΙΑ ΕΓΚΑΤΑΣΤΑΣΕΙΣ	206.893	389.582	412.475
ΜΗΧΑΝΙΚΟΣ ΕΞΟΠΛΙΣΜΟΣ	1.694	12.153	48.840
ΑΣΩΜ.ΑΚΙΝΗΤ. ΔΑΠ.ΠΟΛ.ΑΠΟΣΒ.	23.093	40.284	44.934
ΜΕΙΟΝ ΣΥΣΣΩΡΕΥΜΕΝΕΣ ΑΠΟΣΒΕΣΕΙΣ	0	207.625	301.682
ΑΠΟΣΒΕΣΕΙΣ ΚΤΙΡΙΩΝ-ΕΓΚΑΤΑΣΤΑΣΕΩΝ	0	184.241	237.833
ΑΠΟΣΒΕΣΕΙΣ ΜΗΧΑΝΟΛΟΓ.ΕΞΟΠΛΙΣΜΟΥ	0	7.056	44.633
ΑΠΟΣΒ.ΔΑΠ.ΠΟΛ.ΑΠΟΣΒ-ΑΣΩΜ.ΑΚΙΝ.	0	16.328	19.216
ΜΑΚΡΟΠΡΟΘΕΣΜΕΣ ΑΠΑΙΤΗΣΕΙΣ	7.925	7.925	7.925
ΣΥΜΜΕΤΟΧΕΣ	0	0	0
ΑΠΟΘΕΜΑΤΑ	17.249	19.926	45.973
ΕΤΟΙΜΑ ΠΡΟΙΟΝΤΑ ΕΜΠΟΡΕΥΜΑΤΑ	17.249	19.926	45.973
ΗΜΙΚΑΤΕΡΓΑΣΜΕΝΑ ΠΡΟΙΟΝΤΑ	0	0	0
ΥΛΕΣ ΥΛΙΚΑ	0	0	0
ΑΠΑΙΤΗΣΕΙΣ	498.238	309.561	909.829
ΑΠΑΙΤ.ΠΕΛΑΤΩΝ ΓΡΑΜΜ.ΕΙΣΠΡΑΚΤΕΑ	180.982	0	0
ΧΡΕΟΓΡΑΦΑ	0	0	0
ΛΟΙΠΕΣ ΑΠΑΙΤΗΣΕΙΣ	317.256	309.561	909.829
ΤΑΜΕΙΟ - ΤΡΑΠΕΖΕΣ	1.209.593	1.909.959	1.959.887
ΣΥΝΟΛΟ ΕΝΕΡΓΗΤΙΚΟΥ	1.964.684	2.481.765	3.128.181
ΠΑΘΗΤΙΚΟ			
ΙΔΙΑ ΚΕΦΑΛΑΙΑ	1.447.656	1.798.984	1.766.641
ΜΕΤΟΧΙΚΟ ΕΤΑΙΡΙΚΟ ΚΕΦΑΛΑΙΟ	585.000	300.000	300.000
ΑΠΟΘΕΜΑΤΙΚΑ	30.882	52.934	82.579
ΑΔΙΑΝ.ΚΕΡΔΗ ΣΥΣΣ. ΖΗΜΙΕΣ	831.774	1.446.051	1.384.062
ΜΕΣΟ.& ΜΑΚΡΟ. ΥΠΟΧ.& ΠΡΟΒΛΕΨΕΙΣ	0	0	0
ΜΕΣΟΜΑΚΡ. ΥΠΟΧΡΕΩΣΕΙΣ	0	0	0
ΠΡΟΒΛΕΨΕΙΣ	0	0	0
ΒΡΑΧΥΠΡΟΘΕΣΜΕΣ ΥΠΟΧΡΕΩΣΕΙΣ	517.028	682.781	1.361.540
ΟΦΕΙΛΕΣ ΣΕ ΤΡΑΠ ΔΟΣΕΙΣ ΜΑΚΡ. ΔΑΝΕΙΩΝ	0	0	0
ΓΡΑΜ. ΠΛΗΡΩΤ ΠΡΟΜΗΘΕΥΤΕΣ ΠΙΣΤΩΤΕΣ	194.366	349.304	882.420
ΜΕΡΙΣΜΑΤΑ ΠΛΗΡ ΚΕΡΔΗ ΠΡΟΣ ΔΙΑΝΟΜΗ	0	0	0
ΛΟΙΠΕΣ ΥΠΟΧΡΕΩΣΕΙΣ	322.661	333.477	479.120
ΣΥΝΟΛΟ ΠΑΘΗΤΙΚΟΥ	1.964.684	2.481.765	3.128.181
ΑΠΟΤΕΛΕΣΜΑΤΑ ΧΡΗΣΕΩΣ	01/01/2018	01/01/2019	01/01/2020
ΚΥΚΛΟΣ ΕΡΓΑΣΙΩΝ (ΠΩΛΗΣΕΙΣ)	31/12/2018	31/12/2019	31/12/2020
ΚΥΚΛΟΣ ΕΡΓΑΣΙΩΝ (ΠΩΛΗΣΕΙΣ)	2.332.748	2.662.900	3.258.390
ΜΕΙΟΝ ΚΟΣΤΟΣ ΠΩΛΗΣΕΩΝ	314.433	345.093	370.294
ΜΙΚΤΟ ΚΕΡΔΟΣ	2.018.315	2.317.807	2.888.095
ΠΡΟΜΗΘΕΙΕΣ ΛΟΙΠΑ ΛΕΙΤ.ΕΣΟΔΑ	62.461	8.849	9.618
ΧΡΗΜΑΤΟΟΙΚΟΝΟΜΙΚΕΣ ΔΑΠΑΝΕΣ	326	271	463
ΛΟΙΠΑ ΛΕΙΤΟΥΡΓΙΚΑ ΕΞΟΔΑ	1.361.973	1.477.454	1.525.065
ΛΕΙΤΟΥΡΓΙΚΑ ΑΠΟΤΕΛΕΣΜΑΤΑ	718.477	848.931	1.372.185
ΜΗ ΛΕΙΤΟΥΡΓΙΚΑ ΕΣΟΔΑ	0	0	0
ΜΗ ΛΕΙΤΟΥΡΓΙΚΑ ΕΞΟΔΑ	0	0	0
ΑΠΟΣΒ.ΕΚΤΟΣ ΚΟΣΤ.ΠΩΛΗΘΕΝΤΩΝ	31.224	22.873	28.878
ΣΥΝΟΛΟ ΑΠΟΣΒΕΣΕΩΝ	31.224	22.873	28.878
ΑΠΟΣΒΕΣΕΙΣ ΜΕΣΑ ΣΤΟ ΚΟΣΤΟΣ	0	0	0
ΚΕΡΔΟΣ ΠΡΟ ΦΟΡΟΥ ΕΙΣΟΔΗΜΑΤΟΣ	687.253	826.058	1.343.308
ΕΒΙΤΔΑ	714.989	843.842	1.368.168
ΚΑΘΑΡΑ ΜΕΡΙΣΜΑΤΑ	0	0	0
ΦΟΡΟΣ ΕΙΣΟΔΗΜΑΤΟΣ	-214.350	-201.275	-324.007

ICAP CRIF Α.Ε.

ΣΕΛΙΔΑ: 2

ΚΩΔΙΚΟΣ ICAP CRIF: 10030014**ΑΧΙΛΛΕΙΟΝ ΝΕΦΡΟΛΟΓΙΚΟ ΚΕΝΤΡΟ ΜΟΝΟΠΡΟΣΩΠΗ Α.Ε.****ΑΡΙΘΜΟΔΕΙΚΤΕΣ**

	2018	2019	2020
ΑΠΟΔΟΤΙΚΟΤΗΤΑ ΙΔΙΩΝ ΚΕΦΑΛΑΙΩΝ	47,47	45,92	76,04
ΑΠΟΔΟΤΙΚΟΤΗΤΑ ΑΠΑΣΧΟΛ. ΚΕΦΑΛΑΙΩΝ	34,98	33,29	42,94
ΠΕΡΙΘΩΡΙΟ ΜΙΚΤΟΥ ΚΕΡΔΟΥΣ	86,52	87,04	88,64
ΠΕΡΙΘΩΡΙΟ ΛΕΙΤΟΥΡΓΙΚΟΥ ΚΕΡΔΟΥΣ	30,80	31,88	42,11
ΠΕΡΙΘΩΡΙΟ ΚΑΘΑΡΟΥ ΚΕΡΔΟΥΣ	29,46	31,02	41,23
ΠΕΡΙΘΩΡΙΟ ΕΒΙΤΔΑ	30,65	31,69	41,99
ΣΧΕΣΗ ΞΕΝΩΝ ΠΡΟΣ ΙΔΙΑ ΚΕΦΑΛΑΙΑ	0,36	0,38	0,77
ΚΑΛΥΨΗ ΧΡΗΜΑΤΟΟΙΚΟΝΟΜΙΚΩΝ ΔΑΠΑΝΩΝ	-	-	-
ΒΡΑΧ. ΤΡΑΠΕΖ. ΔΑΝΕΙΣΜΟΣ ΠΡΟΣ ΙΔΙΑ ΚΕΦΑΛ.	-	-	-
ΓΕΝΙΚΗ ΡΕΥΣΤΟΤΗΤΑ	3,34	3,28	2,14
ΕΙΔΙΚΗ ΡΕΥΣΤΟΤΗΤΑ	3,30	3,25	2,11
ΤΑΜΕΙΑΚΗ ΡΕΥΣΤΟΤΗΤΑ	2,34	2,80	1,44
ΚΕΦΑΛΑΙΟ ΚΙΝΗΣΗΣ (ΣΕ €)	1.208.052	1.556.665	1.554.149
Μ.Ο ΠΡΟΘΕΣΜΙΑΣ ΕΙΣΠΡΑΞΗΣ ΑΠΑΙΤΗΣΕΩΝ	28	-	-
Μ.Ο ΠΡΟΘΕΣΜΙΑΣ ΕΞΟΦΛΗΣΗΣ ΠΡΟΜΗΘΕΥΤΩΝ	226	369	-
ΚΥΚΛΟΦΟΡΙΑΚΗ ΤΑΧΥΤΗΤΑ ΑΠΟΘΕΜΑΤΩΝ	20	21	45
ΚΥΚΛΟΦΟΡΙΑΚΗ ΤΑΧΥΤΗΤΑ ΑΠΑΣΧ. ΚΕΦΑΛΑΙΩΝ	1,19	1,07	1,04
ΔΙΑΡΚΕΙΑ ΕΜΠΟΡΙΚΟΥ ΚΥΚΛΟΥ	-177	-	-
ΔΕΙΚΤΗΣ ΠΑΓΙΟΠΟΙΗΣΗΣ	12,20	9,76	6,79
ΒΡΑΧ. ΤΡΑΠΕΖ. ΥΠΟΧΡΕΩΣΕΙΣ ΠΡΟΣ ΠΩΛΗΣΕΙΣ	-	-	-

ICAP CRIF Α.Ε.

ΚΩΔΙΚΟΣ ICAP CRIF: 30022

ΒΙΟΙΑΤΡΙΚΗ Α.Ε.

ΤΑ ΠΟΣΑ ΣΕ

ΣΕΛΙΔΑ: 1

	(€)	(€)	(€)
ΕΝΕΡΓΗΤΙΚΟ	31/12/2018	31/12/2019	31/12/2020
ΚΑΘΑΡΑ ΠΑΓΙΑ	141.292.101	167.022.554	164.193.749
ΓΗΠΕΔΑ ΟΙΚΟΠΕΔΑ	20.107.929	20.263.414	20.266.783
ΚΤΙΡΙΑ ΕΓΚΑΤΑΣΤΑΣΕΙΣ	86.344.672	97.573.400	115.004.398
ΜΗΧΑΝΙΚΟΣ ΕΞΟΠΛΙΣΜΟΣ	43.397.196	63.894.155	47.365.227
ΑΣΩΜ.ΑΚΙΝΗΤ. ΔΑΠ.ΠΟΛ.ΑΠΟΣΒ.	5.105.189	5.394.597	5.698.462
ΜΕΙΟΝ ΣΥΣΣΩΡΕΥΜΕΝΕΣ ΑΠΟΣΒΕΣΕΙΣ	67.072.152	74.106.594	79.915.368
ΑΠΟΣΒΕΣΕΙΣ ΚΤΙΡΙΩΝ-ΕΓΚΑΤΑΣΤΑΣΕΩΝ	29.172.707	29.177.756	37.872.753
ΑΠΟΣΒΕΣΕΙΣ ΜΗΧΑΝΟΛΟΓ.ΕΞΟΠΛΙΣΜΟΥ	33.872.177	40.673.037	37.485.394
ΑΠΟΣΒ.ΔΑΠ.ΠΟΛ.ΑΠΟΣΒ-ΑΣΩΜ.ΑΚΙΝ.	4.027.268	4.255.801	4.557.221
ΜΑΚΡΟΠΡΟΘΕΣΜΕΣ ΑΠΑΙΤΗΣΕΙΣ	480.328	575.999	588.020
ΣΥΜΜΕΤΟΧΕΣ	52.928.939	53.427.582	55.186.226
ΑΠΟΘΕΜΑΤΑ	2.571.609	2.595.168	3.146.444
ΕΤΟΙΜΑ ΠΡΟΙΟΝΤΑ ΕΜΠΟΡΕΥΜΑΤΑ	0	0	0
ΗΜΙΚΑΤΕΡΓΑΣΜΕΝΑ ΠΡΟΙΟΝΤΑ	0	0	0
ΥΛΕΣ ΥΛΙΚΑ	2.571.609	2.595.168	3.146.444
ΑΠΑΙΤΗΣΕΙΣ	28.928.782	24.028.186	17.394.687
ΑΠΑΙΤ.ΠΕΛΑΤΩΝ ΓΡΑΜΜ.ΕΙΣΠΡΑΚΤΕΑ	9.238.952	9.228.371	9.897.932
ΧΡΕΟΓΡΑΦΑ	16.193.465	10.709.908	3.211.913
ΛΟΙΠΕΣ ΑΠΑΙΤΗΣΕΙΣ	3.496.366	4.089.907	4.284.842
ΤΑΜΕΙΟ - ΤΡΑΠΕΖΕΣ	5.464.527	3.194.844	25.359.254
ΣΥΝΟΛΟ ΕΝΕΡΓΗΤΙΚΟΥ	178.257.019	196.840.751	210.094.133
ΠΑΘΗΤΙΚΟ			
ΙΔΙΑ ΚΕΦΑΛΑΙΑ	77.298.806	77.521.135	69.539.741
ΜΕΤΟΧΙΚΟ ΕΤΑΙΡΙΚΟ ΚΕΦΑΛΑΙΟ	7.911.000	7.911.000	7.911.000
ΑΠΟΘΕΜΑΤΙΚΑ	8.005.939	8.005.939	8.005.939
ΑΔΙΑΝ.ΚΕΡΔΗ ΣΥΣΣ. ΖΗΜΙΕΣ	61.381.868	61.604.196	53.622.802
ΜΕΣΟ.& ΜΑΚΡΟ. ΥΠΟΧ.& ΠΡΟΒΛΕΨΕΙΣ	42.903.544	63.745.967	68.214.625
ΜΕΣΟΜΑΚΡ. ΥΠΟΧΡΕΩΣΕΙΣ	40.133.279	60.550.329	65.059.605
ΠΡΟΒΛΕΨΕΙΣ	2.770.265	3.195.637	3.155.020
ΒΡΑΧΥΠΡΟΘΕΣΜΕΣ ΥΠΟΧΡΕΩΣΕΙΣ	58.054.668	55.573.650	72.339.767
ΟΦΕΙΛΕΣ ΣΕ ΤΡΑΠ ΔΟΣΕΙΣ ΜΑΚΡ. ΔΑΝΕΙΩΝ	17.780.084	19.381.071	26.452.533
ΓΡΑΜ. ΠΛΗΡΩΤ ΠΡΟΜΗΘΕΥΤΕΣ ΠΙΣΤΩΤΕΣ	11.814.841	9.874.529	11.335.823
ΜΕΡΙΣΜΑΤΑ ΠΛΗΡ ΚΕΡΔΗ ΠΡΟΣ ΔΙΑΝΟΜΗ	0	0	0
ΛΟΙΠΕΣ ΥΠΟΧΡΕΩΣΕΙΣ	28.393.416	26.318.051	34.551.411
ΣΥΝΟΛΟ ΠΑΘΗΤΙΚΟΥ	178.257.019	196.840.751	210.094.133
ΑΠΟΤΕΛΕΣΜΑΤΑ ΧΡΗΣΕΩΣ	01/01/2018	01/01/2019	01/01/2020
ΚΥΚΛΟΣ ΕΡΓΑΣΙΩΝ (ΠΩΛΗΣΕΙΣ)	31/12/2018	31/12/2019	31/12/2020
ΚΥΚΛΟΣ ΕΡΓΑΣΙΩΝ (ΠΩΛΗΣΕΙΣ)	92.770.683	97.277.911	97.591.637
ΜΕΙΟΝ ΚΟΣΤΟΣ ΠΩΛΗΣΕΩΝ	72.183.994	78.001.275	84.479.859
ΜΙΚΤΟ ΚΕΡΔΟΣ	20.586.690	19.276.637	13.111.778
ΠΡΟΜΗΘΕΙΕΣ ΛΟΙΠΑ ΛΕΙΤ.ΕΣΟΔΑ	681.598	4.175.684	1.353.540
ΧΡΗΜΑΤΟΟΙΚΟΝΟΜΙΚΕΣ ΔΑΠΑΝΕΣ	2.291.939	2.867.420	3.742.858
ΛΟΙΠΑ ΛΕΙΤΟΥΡΓΙΚΑ ΕΞΟΔΑ	17.270.832	19.212.312	14.496.200
ΛΕΙΤΟΥΡΓΙΚΑ ΑΠΟΤΕΛΕΣΜΑΤΑ	1.705.517	1.372.588	-3.773.741
ΜΗ ΛΕΙΤΟΥΡΓΙΚΑ ΕΣΟΔΑ	0	360.770	0
ΜΗ ΛΕΙΤΟΥΡΓΙΚΑ ΕΞΟΔΑ	128.454	0	117.918
ΑΠΟΣΒ.ΕΚΤΟΣ ΚΟΣΤ.ΠΩΛΗΘΕΝΤΩΝ	0	0	0
ΣΥΝΟΛΟ ΑΠΟΣΒΕΣΕΩΝ	6.775.327	10.372.872	10.960.562
ΑΠΟΣΒΕΣΕΙΣ ΜΕΣΑ ΣΤΟ ΚΟΣΤΟΣ	6.775.327	10.372.872	10.960.562
ΚΕΡΔΟΣ ΠΡΟ ΦΟΡΟΥ ΕΙΣΟΔΗΜΑΤΟΣ	1.577.063	1.733.358	-3.891.659
ΕΒΙΤΔΑ	10.772.783	12.710.113	10.693.044
ΚΑΘΑΡΑ ΜΕΡΙΣΜΑΤΑ	0	0	0
ΦΟΡΟΣ ΕΙΣΟΔΗΜΑΤΟΣ	-525.716	-1.232.856	115.507

ICAP CRIF A.E.

ΣΕΛΙΔΑ: 2

ΚΩΔΙΚΟΣ ICAP CRIF: 30022**ΒΙΟΙΑΤΡΙΚΗ Α.Ε.****ΑΡΙΘΜΟΔΕΙΚΤΕΣ**

	2018	2019	2020
ΑΠΟΔΟΤΙΚΟΤΗΤΑ ΙΔΙΩΝ ΚΕΦΑΛΑΙΩΝ	2,04	2,24	-5,60
ΑΠΟΔΟΤΙΚΟΤΗΤΑ ΑΠΑΣΧΟΛ. ΚΕΦΑΛΑΙΩΝ	0,88	0,88	-1,85
ΠΕΡΙΘΩΡΙΟ ΜΙΚΤΟΥ ΚΕΡΔΟΥΣ	22,19	19,82	13,44
ΠΕΡΙΘΩΡΙΟ ΛΕΙΤΟΥΡΓΙΚΟΥ ΚΕΡΔΟΥΣ	1,84	1,41	-3,87
ΠΕΡΙΘΩΡΙΟ ΚΑΘΑΡΟΥ ΚΕΡΔΟΥΣ	1,70	1,78	-3,99
ΠΕΡΙΘΩΡΙΟ ΕΒΙΤΔΑ	11,61	13,07	10,96
ΣΧΕΣΗ ΞΕΝΩΝ ΠΡΟΣ ΙΔΙΑ ΚΕΦΑΛΑΙΑ	1,31	1,54	2,02
ΚΑΛΥΨΗ ΧΡΗΜΑΤΟΟΙΚΟΝΟΜΙΚΩΝ ΔΑΠΑΝΩΝ	1,69	1,60	-
ΒΡΑΧ. ΤΡΑΠΕΖ. ΔΑΝΕΙΣΜΟΣ ΠΡΟΣ ΙΔΙΑ ΚΕΦΑΛ.	23,00	25,00	38,04
ΓΕΝΙΚΗ ΡΕΥΣΤΟΤΗΤΑ	0,64	0,54	0,63
ΕΙΔΙΚΗ ΡΕΥΣΤΟΤΗΤΑ	0,59	0,49	0,59
ΤΑΜΕΙΑΚΗ ΡΕΥΣΤΟΤΗΤΑ	0,37	0,25	0,39
ΚΕΦΑΛΑΙΟ ΚΙΝΗΣΗΣ (ΣΕ €)	-21.089.750	-25.755.452	-26.439.382
Μ.Ο ΠΡΟΘΕΣΜΙΑΣ ΕΙΣΠΡΑΞΗΣ ΑΠΑΙΤΗΣΕΩΝ	36	35	37
Μ.Ο ΠΡΟΘΕΣΜΙΑΣ ΕΞΟΦΛΗΣΗΣ ΠΡΟΜΗΘΕΥΤΩΝ	60	46	49
ΚΥΚΛΟΦΟΡΙΑΚΗ ΤΑΧΥΤΗΤΑ ΑΠΟΘΕΜΑΤΩΝ	13	12	14
ΚΥΚΛΟΦΟΡΙΑΚΗ ΤΑΧΥΤΗΤΑ ΑΠΑΣΧ. ΚΕΦΑΛΑΙΩΝ	0,52	0,49	0,46
ΔΙΑΡΚΕΙΑ ΕΜΠΟΡΙΚΟΥ ΚΥΚΛΟΥ	-10	1	2
ΔΕΙΚΤΗΣ ΠΑΓΙΟΠΟΙΗΣΗΣ	79,26	84,85	78,15
ΒΡΑΧ. ΤΡΑΠΕΖ. ΥΠΟΧΡΕΩΣΕΙΣ ΠΡΟΣ ΠΩΛΗΣΕΙΣ	19,17	19,92	27,11

ICAP CRIF Α.Ε.

ΣΕΛΙΔΑ: 1

ΚΩΔΙΚΟΣ ICAP CRIF: 3236100**ΒΙΟΚΛΙΝΙΚΗ ΑΘΗΝΩΝ ΜΟΝΟΠΡΟΣΩΠΗ Α.Ε. - ΙΔΙΩΤΙΚΗ ΚΛΙΝΙΚΗ ΠΑΡΟΧΗΣ ΥΠΗΡΕΣΙΩΝ ΥΓΕΙΑΣ**

ΤΑ ΠΟΣΑ ΣΕ	(€)	(€)	(€)
ΕΝΕΡΓΗΤΙΚΟ	31/12/2018	31/12/2019	31/12/2020
ΚΑΘΑΡΑ ΠΑΓΙΑ	35.666.103	34.543.530	29.042.897
ΓΗΠΕΔΑ ΟΙΚΟΠΕΔΑ	2.269.850	2.269.850	90.000
ΚΤΙΡΙΑ ΕΓΚΑΤΑΣΤΑΣΕΙΣ	9.896.735	10.169.953	12.913.449
ΜΗΧΑΝΙΚΟΣ ΕΞΟΠΛΙΣΜΟΣ	8.334.835	8.529.224	8.463.547
ΑΣΩΜ.ΑΚΙΝΗΤ. ΔΑΠ.ΠΟΛ.ΑΠΟΣΒ.	0	338.877	0
ΜΕΙΟΝ ΣΥΣΣΩΡΕΥΜΕΝΕΣ ΑΠΟΣΒΕΣΕΙΣ	10.252.877	11.007.067	11.501.853
ΑΠΟΣΒΕΣΕΙΣ ΚΤΙΡΙΩΝ-ΕΓΚΑΤΑΣΤΑΣΕΩΝ	3.977.754	4.279.249	4.801.698
ΑΠΟΣΒΕΣΕΙΣ ΜΗΧΑΝΟΛΟΓ.ΕΞΟΠΛΙΣΜΟΥ	6.275.124	6.594.621	6.700.155
ΑΠΟΣΒ.ΔΑΠ.ΠΟΛ.ΑΠΟΣΒ-ΑΣΩΜ.ΑΚΙΝ.	0	133.197	0
ΜΑΚΡΟΠΡΟΘΕΣΜΕΣ ΑΠΑΙΤΗΣΕΙΣ	968.864	1.741.997	178.137
ΣΥΜΜΕΤΟΧΕΣ	24.448.695	22.500.695	18.899.617
ΑΠΟΘΕΜΑΤΑ	860.814	804.586	826.874
ΕΤΟΙΜΑ ΠΡΟΙΟΝΤΑ ΕΜΠΟΡΕΥΜΑΤΑ	0	0	0
ΗΜΙΚΑΤΕΡΓΑΣΜΕΝΑ ΠΡΟΙΟΝΤΑ	0	0	0
ΥΛΕΣ ΥΛΙΚΑ	860.814	804.586	826.874
ΑΠΑΙΤΗΣΕΙΣ	8.447.802	6.583.635	4.261.920
ΑΠΑΙΤ.ΠΕΛΑΤΩΝ ΓΡΑΜΜ.ΕΙΣΠΡΑΚΤΕΑ	7.493.915	6.100.037	3.664.387
ΧΡΕΟΓΡΑΦΑ	0	0	0
ΛΟΙΠΕΣ ΑΠΑΙΤΗΣΕΙΣ	953.887	483.598	597.532
ΤΑΜΕΙΟ - ΤΡΑΠΕΖΕΣ	277.010	1.988.742	7.143.902
ΣΥΝΟΛΟ ΕΝΕΡΓΗΤΙΚΟΥ	45.251.728	43.920.493	41.275.593
ΠΑΘΗΤΙΚΟ			
ΙΔΙΑ ΚΕΦΑΛΑΙΑ	35.707.113	34.139.748	28.214.889
ΜΕΤΟΧΙΚΟ ΕΤΑΙΡΙΚΟ ΚΕΦΑΛΑΙΟ	24.600.000	24.600.000	22.100.000
ΑΠΟΘΕΜΑΤΙΚΑ	26.628.507	26.628.507	26.628.507
ΑΔΙΑΝ.ΚΕΡΔΗ ΣΥΣΣ. ΖΗΜΙΕΣ	-15.521.394	-17.088.759	-20.513.618
ΜΕΣΟ.& ΜΑΚΡΟ. ΥΠΟΧ.& ΠΡΟΒΛΕΨΕΙΣ	298.594	388.263	1.151.274
ΜΕΣΟΜΑΚΡ. ΥΠΟΧΡΕΩΣΕΙΣ	142.691	163.840	916.389
ΠΡΟΒΛΕΨΕΙΣ	155.903	224.422	234.885
ΒΡΑΧΥΠΡΟΘΕΣΜΕΣ ΥΠΟΧΡΕΩΣΕΙΣ	9.246.021	9.392.482	11.909.430
ΟΦΕΙΛΕΣ ΣΕ ΤΡΑΠ ΔΟΣΕΙΣ ΜΑΚΡ. ΔΑΝΕΙΩΝ	4.075.053	5.639.778	5.697.444
ΓΡΑΜ. ΠΛΗΡΩΤ ΠΡΟΜΗΘΕΥΤΕΣ ΠΙΣΤΩΤΕΣ	3.275.542	2.679.754	2.711.224
ΜΕΡΙΣΜΑΤΑ ΠΛΗΡ ΚΕΡΔΗ ΠΡΟΣ ΔΙΑΝΟΜΗ	0	0	0
ΛΟΙΠΕΣ ΥΠΟΧΡΕΩΣΕΙΣ	1.895.426	1.072.950	3.500.762
ΣΥΝΟΛΟ ΠΑΘΗΤΙΚΟΥ	45.251.728	43.920.493	41.275.593
	01/01/2018	01/01/2019	01/01/2020
ΑΠΟΤΕΛΕΣΜΑΤΑ ΧΡΗΣΕΩΣ	31/12/2018	31/12/2019	31/12/2020
ΚΥΚΛΟΣ ΕΡΓΑΣΙΩΝ (ΠΩΛΗΣΕΙΣ)	16.499.059	16.970.123	15.643.185
ΜΕΙΟΝ ΚΟΣΤΟΣ ΠΩΛΗΣΕΩΝ	14.340.190	13.318.487	13.964.266
ΜΙΚΤΟ ΚΕΡΔΟΣ	2.158.869	3.651.636	1.678.919
ΠΡΟΜΗΘΕΙΕΣ ΛΟΙΠΑ ΛΕΙΤ.ΕΣΟΔΑ	71.309	383.600	146.181
ΧΡΗΜΑΤΟΟΙΚΟΝΟΜΙΚΕΣ ΔΑΠΑΝΕΣ	589.901	281.121	1.429.474
ΛΟΙΠΑ ΛΕΙΤΟΥΡΓΙΚΑ ΕΞΟΔΑ	1.497.136	1.821.588	2.232.390
ΛΕΙΤΟΥΡΓΙΚΑ ΑΠΟΤΕΛΕΣΜΑΤΑ	143.141	1.932.527	-1.836.763
ΜΗ ΛΕΙΤΟΥΡΓΙΚΑ ΕΣΟΔΑ	0	0	0
ΜΗ ΛΕΙΤΟΥΡΓΙΚΑ ΕΞΟΔΑ	1.747.875	3.700.000	0
ΑΠΟΣΒ.ΕΚΤΟΣ ΚΟΣΤ.ΠΩΛΗΘΕΝΤΩΝ	0	0	0
ΣΥΝΟΛΟ ΑΠΟΣΒΕΣΕΩΝ	689.736	700.208	696.353
ΑΠΟΣΒΕΣΕΙΣ ΜΕΣΑ ΣΤΟ ΚΟΣΤΟΣ	689.736	700.208	696.353
ΚΕΡΔΟΣ ΠΡΟ ΦΟΡΟΥ ΕΙΣΟΔΗΜΑΤΟΣ	-1.604.734	-1.767.473	-1.836.763
ΕΒΙΤΔΑ	1.414.908	2.861.072	273.846
ΚΑΘΑΡΑ ΜΕΡΙΣΜΑΤΑ	0	0	0
ΦΟΡΟΣ ΕΙΣΟΔΗΜΑΤΟΣ	78.314	243.988	-1.580.125

ICAP CRIF A.E.

ΣΕΛΙΔΑ: 2

ΚΩΔΙΚΟΣ ICAP CRIF: 3236100**ΒΙΟΚΛΙΝΙΚΗ ΑΘΗΝΩΝ ΜΟΝΟΠΡΟΣΩΠΗ Α.Ε. - ΙΔΙΩΤΙΚΗ ΚΛΙΝΙΚΗ ΠΑΡΟΧΗΣ ΥΠΗΡΕΣΙΩΝ ΥΓΕΙΑΣ****ΑΡΙΘΜΟΔΕΙΚΤΕΣ**

	2018	2019	2020
ΑΠΟΔΟΤΙΚΟΤΗΤΑ ΙΔΙΩΝ ΚΕΦΑΛΑΙΩΝ	-4,49	-5,18	-6,51
ΑΠΟΔΟΤΙΚΟΤΗΤΑ ΑΠΑΣΧΟΛ. ΚΕΦΑΛΑΙΩΝ	-3,55	-4,02	-4,45
ΠΕΡΙΘΩΡΙΟ ΜΙΚΤΟΥ ΚΕΡΔΟΥΣ	13,08	21,52	10,73
ΠΕΡΙΘΩΡΙΟ ΛΕΙΤΟΥΡΓΙΚΟΥ ΚΕΡΔΟΥΣ	0,87	11,39	-11,74
ΠΕΡΙΘΩΡΙΟ ΚΑΘΑΡΟΥ ΚΕΡΔΟΥΣ	-9,73	-10,42	-11,74
ΠΕΡΙΘΩΡΙΟ ΕΒΙΤΔΑ	8,58	16,86	1,75
ΣΧΕΣΗ ΞΕΝΩΝ ΠΡΟΣ ΙΔΙΑ ΚΕΦΑΛΑΙΑ	0,27	0,29	0,46
ΚΑΛΥΨΗ ΧΡΗΜΑΤΟΟΙΚΟΝΟΜΙΚΩΝ ΔΑΠΑΝΩΝ	-	-	-
ΒΡΑΧ. ΤΡΑΠΕΖ. ΔΑΝΕΙΣΜΟΣ ΠΡΟΣ ΙΔΙΑ ΚΕΦΑΛ.	11,41	16,52	20,19
ΓΕΝΙΚΗ ΡΕΥΣΤΟΤΗΤΑ	1,04	1,00	1,03
ΕΙΔΙΚΗ ΡΕΥΣΤΟΤΗΤΑ	0,94	0,91	0,96
ΤΑΜΕΙΑΚΗ ΡΕΥΣΤΟΤΗΤΑ	0,03	0,21	0,60
ΚΕΦΑΛΑΙΟ ΚΙΝΗΣΗΣ (ΣΕ €)	339.605	-15.519	323.266
Μ.Ο ΠΡΟΘΕΣΜΙΑΣ ΕΙΣΠΡΑΞΗΣ ΑΠΑΙΤΗΣΕΩΝ	166	131	86
Μ.Ο ΠΡΟΘΕΣΜΙΑΣ ΕΞΟΦΛΗΣΗΣ			
ΠΡΟΜΗΘΕΥΤΩΝ	83	73	71
ΚΥΚΛΟΦΟΡΙΑΚΗ ΤΑΧΥΤΗΤΑ ΑΠΟΘΕΜΑΤΩΝ	22	22	22
ΚΥΚΛΟΦΟΡΙΑΚΗ ΤΑΧΥΤΗΤΑ ΑΠΑΣΧ.			
ΚΕΦΑΛΑΙΩΝ	0,36	0,39	0,38
ΔΙΑΡΚΕΙΑ ΕΜΠΟΡΙΚΟΥ ΚΥΚΛΟΥ	104	80	36
ΔΕΙΚΤΗΣ ΠΑΓΙΟΠΟΙΗΣΗΣ	78,82	78,65	70,36
ΒΡΑΧ. ΤΡΑΠΕΖ. ΥΠΟΧΡΕΩΣΕΙΣ ΠΡΟΣ ΠΩΛΗΣΕΙΣ	24,70	33,23	36,42

ICAP CRIF Α.Ε.

ΣΕΛΙΔΑ: 1

ΚΩΔΙΚΟΣ ICAP CRIF: 6088**ΒΙΟΚΛΙΝΙΚΗ ΘΕΣΣΑΛΟΝΙΚΗΣ ΙΔΙΩΤΙΚΗ ΚΛΙΝΙΚΗ ΜΟΝΟΠΡΟΣΩΠΗ Α.Ε.**

ΤΑ ΠΟΣΑ ΣΕ	(€)	(€)	(€)
ΕΝΕΡΓΗΤΙΚΟ	31/12/2018	31/12/2019	31/12/2020
ΚΑΘΑΡΑ ΠΑΓΙΑ	10.826.466	12.122.084	12.085.130
ΓΗΠΕΔΑ ΟΙΚΟΠΕΔΑ	4.690.000	4.690.000	4.690.000
ΚΤΙΡΙΑ ΕΓΚΑΤΑΣΤΑΣΕΙΣ	8.728.067	9.996.266	8.916.073
ΜΗΧΑΝΙΚΟΣ ΕΞΟΠΛΙΣΜΟΣ	7.163.271	7.641.671	8.106.028
ΑΣΩΜ.ΑΚΙΝΗΤ. ΔΑΠ.ΠΟΛ.ΑΠΟΣΒ.	257.673	15.833	1.797.235
ΜΕΙΟΝ ΣΥΣΣΩΡΕΥΜΕΝΕΣ ΑΠΟΣΒΕΣΕΙΣ	10.029.065	10.238.206	11.442.325
ΑΠΟΣΒΕΣΕΙΣ ΚΤΙΡΙΩΝ-ΕΓΚΑΤΑΣΤΑΣΕΩΝ	4.038.002	4.228.011	4.423.109
ΑΠΟΣΒΕΣΕΙΣ ΜΗΧΑΝΟΛΟΓ.ΕΞΟΠΛΙΣΜΟΥ	5.733.390	6.010.195	6.275.281
ΑΠΟΣΒ.ΔΑΠ.ΠΟΛ.ΑΠΟΣΒ-ΑΣΩΜ.ΑΚΙΝ.	257.673	0	743.935
ΜΑΚΡΟΠΡΟΘΕΣΜΕΣ ΑΠΑΙΤΗΣΕΙΣ	16.520	16.520	18.120
ΣΥΜΜΕΤΟΧΕΣ	0	0	0
ΑΠΟΘΕΜΑΤΑ	341.549	376.871	509.347
ΕΤΟΙΜΑ ΠΡΟΙΟΝΤΑ ΕΜΠΟΡΕΥΜΑΤΑ	0	0	0
ΗΜΙΚΑΤΕΡΓΑΣΜΕΝΑ ΠΡΟΙΟΝΤΑ	0	0	0
ΥΛΕΣ ΥΛΙΚΑ	341.549	376.871	509.347
ΑΠΑΙΤΗΣΕΙΣ	3.459.102	1.197.606	1.487.784
ΑΠΑΙΤ.ΠΕΛΑΤΩΝ ΓΡΑΜΜ.ΕΙΣΠΡΑΚΤΕΑ	2.537.838	465.362	1.151.870
ΧΡΕΟΓΡΑΦΑ	0	0	0
ΛΟΙΠΕΣ ΑΠΑΙΤΗΣΕΙΣ	921.264	732.244	335.914
ΤΑΜΕΙΟ - ΤΡΑΠΕΖΕΣ	2.203.983	3.838.220	5.358.243
ΣΥΝΟΛΟ ΕΝΕΡΓΗΤΙΚΟΥ	16.831.100	17.534.781	19.440.504
ΠΑΘΗΤΙΚΟ			
ΙΔΙΑ ΚΕΦΑΛΑΙΑ	9.184.947	7.792.599	7.949.337
ΜΕΤΟΧΙΚΟ ΕΤΑΙΡΙΚΟ ΚΕΦΑΛΑΙΟ	1.794.702	1.794.702	1.794.702
ΑΠΟΘΕΜΑΤΙΚΑ	11.796.517	9.290.439	9.290.439
ΑΔΙΑΝ.ΚΕΡΔΗ ΣΥΣΣ. ΖΗΜΙΕΣ	-4.406.271	-3.292.541	-3.135.804
ΜΕΣΟ.& ΜΑΚΡΟ. ΥΠΟΧ.& ΠΡΟΒΛΕΨΕΙΣ	1.859.406	2.836.200	3.224.884
ΜΕΣΟΜΑΚΡ. ΥΠΟΧΡΕΩΣΕΙΣ	1.700.905	2.592.608	2.965.819
ΠΡΟΒΛΕΨΕΙΣ	158.501	243.592	259.066
ΒΡΑΧΥΠΡΟΘΕΣΜΕΣ ΥΠΟΧΡΕΩΣΕΙΣ	5.786.747	6.905.981	8.266.283
ΟΦΕΙΛΕΣ ΣΕ ΤΡΑΠ ΔΟΣΕΙΣ ΜΑΚΡ. ΔΑΝΕΙΩΝ	3.459.658	2.233.792	2.495.433
ΓΡΑΜ. ΠΛΗΡΩΤ ΠΡΟΜΗΘΕΥΤΕΣ ΠΙΣΤΩΤΕΣ	1.668.669	1.593.958	2.179.731
ΜΕΡΙΣΜΑΤΑ ΠΛΗΡ ΚΕΡΔΗ ΠΡΟΣ ΔΙΑΝΟΜΗ	0	0	0
ΛΟΙΠΕΣ ΥΠΟΧΡΕΩΣΕΙΣ	658.419	3.078.231	3.591.119
ΣΥΝΟΛΟ ΠΑΘΗΤΙΚΟΥ	16.831.100	17.534.781	19.440.504
ΑΠΟΤΕΛΕΣΜΑΤΑ ΧΡΗΣΕΩΣ	01/01/2018	01/01/2019	01/01/2020
ΚΥΚΛΟΣ ΕΡΓΑΣΙΩΝ (ΠΩΛΗΣΕΙΣ)	31/12/2018	31/12/2019	31/12/2020
ΚΥΚΛΟΣ ΕΡΓΑΣΙΩΝ (ΠΩΛΗΣΕΙΣ)	12.065.001	12.926.874	13.180.320
ΜΕΙΟΝ ΚΟΣΤΟΣ ΠΩΛΗΣΕΩΝ	10.788.418	10.663.100	11.477.642
ΜΙΚΤΟ ΚΕΡΔΟΣ	1.276.583	2.263.774	1.702.678
ΠΡΟΜΗΘΕΙΕΣ ΛΟΙΠΑ ΛΕΙΤ.ΕΣΟΔΑ	226.865	525.713	257.047
ΧΡΗΜΑΤΟΟΙΚΟΝΟΜΙΚΕΣ ΔΑΠΑΝΕΣ	329.476	162.788	140.308
ΛΟΙΠΑ ΛΕΙΤΟΥΡΓΙΚΑ ΕΞΟΔΑ	1.343.959	1.450.446	1.409.195
ΛΕΙΤΟΥΡΓΙΚΑ ΑΠΟΤΕΛΕΣΜΑΤΑ	-169.988	1.176.253	410.223
ΜΗ ΛΕΙΤΟΥΡΓΙΚΑ ΕΣΟΔΑ	0	0	0
ΜΗ ΛΕΙΤΟΥΡΓΙΚΑ ΕΞΟΔΑ	0	0	0
ΑΠΟΣΒ.ΕΚΤΟΣ ΚΟΣΤ.ΠΩΛΗΘΕΝΤΩΝ	0	0	0
ΣΥΝΟΛΟ ΑΠΟΣΒΕΣΕΩΝ	680.419	820.595	719.634
ΑΠΟΣΒΕΣΕΙΣ ΜΕΣΑ ΣΤΟ ΚΟΣΤΟΣ	680.419	820.595	719.634
ΚΕΡΔΟΣ ΠΡΟ ΦΟΡΟΥ ΕΙΣΟΔΗΜΑΤΟΣ	-169.988	1.176.253	410.223
ΕΒΙΤΔΑ	823.662	2.144.718	1.248.374
ΚΑΘΑΡΑ ΜΕΡΙΣΜΑΤΑ	0	0	0
ΦΟΡΟΣ ΕΙΣΟΔΗΜΑΤΟΣ	356.530	21.441	-241.876

ICAP CRIF Α.Ε.

ΣΕΛΙΔΑ: 2

ΚΩΔΙΚΟΣ ICAP CRIF: 6088**ΒΙΟΚΛΙΝΙΚΗ ΘΕΣΣΑΛΟΝΙΚΗΣ ΙΔΙΩΤΙΚΗ ΚΛΙΝΙΚΗ ΜΟΝΟΠΡΟΣΩΠΗ Α.Ε.****ΑΡΙΘΜΟΔΕΙΚΤΕΣ**

	2018	2019	2020
ΑΠΟΔΟΤΙΚΟΤΗΤΑ ΙΔΙΩΝ ΚΕΦΑΛΑΙΩΝ	-1,85	15,09	5,16
ΑΠΟΔΟΤΙΚΟΤΗΤΑ ΑΠΑΣΧΟΛ. ΚΕΦΑΛΑΙΩΝ	-1,01	6,71	2,11
ΠΕΡΙΘΩΡΙΟ ΜΙΚΤΟΥ ΚΕΡΔΟΥΣ	10,58	17,51	12,92
ΠΕΡΙΘΩΡΙΟ ΛΕΙΤΟΥΡΓΙΚΟΥ ΚΕΡΔΟΥΣ	-1,41	9,10	3,11
ΠΕΡΙΘΩΡΙΟ ΚΑΘΑΡΟΥ ΚΕΡΔΟΥΣ	-1,41	9,10	3,11
ΠΕΡΙΘΩΡΙΟ ΕΒΙΤΔΑ	6,83	16,59	9,47
ΣΧΕΣΗ ΞΕΝΩΝ ΠΡΟΣ ΙΔΙΑ ΚΕΦΑΛΑΙΑ	0,83	1,25	1,45
ΚΑΛΥΨΗ ΧΡΗΜΑΤΟΟΙΚΟΝΟΜΙΚΩΝ ΔΑΠΑΝΩΝ	0,48	8,23	3,92
ΒΡΑΧ. ΤΡΑΠΕΖ. ΔΑΝΕΙΣΜΟΣ ΠΡΟΣ ΙΔΙΑ ΚΕΦΑΛ.	37,67	28,67	31,39
ΓΕΝΙΚΗ ΡΕΥΣΤΟΤΗΤΑ	1,04	0,78	0,89
ΕΙΔΙΚΗ ΡΕΥΣΤΟΤΗΤΑ	0,98	0,73	0,83
ΤΑΜΕΙΑΚΗ ΡΕΥΣΤΟΤΗΤΑ	0,38	0,56	0,65
ΚΕΦΑΛΑΙΟ ΚΙΝΗΣΗΣ (ΣΕ €)	217.887	-1.493.284	-910.909
Μ.Ο ΠΡΟΘΕΣΜΙΑΣ ΕΙΣΠΡΑΞΗΣ ΑΠΑΙΤΗΣΕΩΝ	77	13	32
Μ.Ο ΠΡΟΘΕΣΜΙΑΣ ΕΞΟΦΛΗΣΗΣ ΠΡΟΜΗΘΕΥΤΩΝ	56	55	69
ΚΥΚΛΟΦΟΡΙΑΚΗ ΤΑΧΥΤΗΤΑ ΑΠΟΘΕΜΑΤΩΝ	12	13	16
ΚΥΚΛΟΦΟΡΙΑΚΗ ΤΑΧΥΤΗΤΑ ΑΠΑΣΧ. ΚΕΦΑΛΑΙΩΝ	0,72	0,74	0,68
ΔΙΑΡΚΕΙΑ ΕΜΠΟΡΙΚΟΥ ΚΥΚΛΟΥ	32	-29	-21
ΔΕΙΚΤΗΣ ΠΑΓΙΟΠΟΙΗΣΗΣ	64,32	69,13	62,16
ΒΡΑΧ. ΤΡΑΠΕΖ. ΥΠΟΧΡΕΩΣΕΙΣ ΠΡΟΣ ΠΩΛΗΣΕΙΣ	28,68	17,28	18,93

ICAP CRIF Α.Ε.

ΚΩΔΙΚΟΣ ICAP CRIF: 204771

ΒΙΟΤΥΠΟΣ Α.Ε.

ΤΑ ΠΟΣΑ ΣΕ

ΣΕΛΙΔΑ: 1

	(€)	(€)	(€)
ΕΝΕΡΓΗΤΙΚΟ	31/12/2019	31/12/2020	31/12/2021
ΚΑΘΑΡΑ ΠΑΓΙΑ	3.076.683	3.284.530	5.618.181
ΓΗΠΕΔΑ ΟΙΚΟΠΕΔΑ	0	0	0
ΚΤΙΡΙΑ ΕΓΚΑΤΑΣΤΑΣΕΙΣ	4.100.599	4.390.338	5.480.389
ΜΗΧΑΝΙΚΟΣ ΕΞΟΠΛΙΣΜΟΣ	3.153.145	3.563.599	5.403.032
ΑΣΩΜ.ΑΚΙΝΗΤ. ΔΑΠ.ΠΟΛ.ΑΠΟΣΒ.	0	0	0
ΜΕΙΟΝ ΣΥΣΣΩΡΕΥΜΕΝΕΣ ΑΠΟΣΒΕΣΕΙΣ	4.280.594	4.781.840	5.395.472
ΑΠΟΣΒΕΣΕΙΣ ΚΤΙΡΙΩΝ-ΕΓΚΑΤΑΣΤΑΣΕΩΝ	3.067.540	3.313.495	3.658.396
ΑΠΟΣΒΕΣΕΙΣ ΜΗΧΑΝΟΛΟΓ.ΕΞΟΠΛΙΣΜΟΥ	1.213.054	1.468.345	1.737.075
ΑΠΟΣΒ.ΔΑΠ.ΠΟΛ.ΑΠΟΣΒ-ΑΣΩΜ.ΑΚΙΝ.	0	0	0
ΜΑΚΡΟΠΡΟΘΕΣΜΕΣ ΑΠΑΙΤΗΣΕΙΣ	100.305	109.205	127.004
ΣΥΜΜΕΤΟΧΕΣ	3.228	3.228	3.228
ΑΠΟΘΕΜΑΤΑ	88.054	101.324	120.883
ΕΤΟΙΜΑ ΠΡΟΙΟΝΤΑ ΕΜΠΟΡΕΥΜΑΤΑ	0	0	0
ΗΜΙΚΑΤΕΡΓΑΣΜΕΝΑ ΠΡΟΙΟΝΤΑ	0	0	0
ΥΛΕΣ ΥΛΙΚΑ	88.054	101.324	120.883
ΑΠΑΙΤΗΣΕΙΣ	1.091.873	2.311.777	2.275.980
ΑΠΑΙΤ.ΠΕΛΑΤΩΝ ΓΡΑΜΜ.ΕΙΣΠΡΑΚΤΕΑ	336.925	2.232.556	1.611.144
ΧΡΕΟΓΡΑΦΑ	0	0	500.000
ΛΟΙΠΕΣ ΑΠΑΙΤΗΣΕΙΣ	754.948	79.221	164.836
ΤΑΜΕΙΟ - ΤΡΑΠΕΖΕΣ	2.611.892	3.634.934	4.265.993
ΣΥΝΟΛΟ ΕΝΕΡΓΗΤΙΚΟΥ	6.868.501	9.332.564	12.281.037
ΠΑΘΗΤΙΚΟ			
ΙΔΙΑ ΚΕΦΑΛΑΙΑ	5.146.991	2.883.643	4.529.576
ΜΕΤΟΧΙΚΟ ΕΤΑΙΡΙΚΟ ΚΕΦΑΛΑΙΟ	280.000	280.000	280.000
ΑΠΟΘΕΜΑΤΙΚΑ	118.068	118.068	118.068
ΑΔΙΑΝ.ΚΕΡΔΗ ΣΥΣΣ. ΖΗΜΙΕΣ	4.748.923	2.485.576	4.131.508
ΜΕΣΟ.& ΜΑΚΡΟ. ΥΠΟΧ.& ΠΡΟΒΛΕΨΕΙΣ	527.364	2.396.959	1.548.769
ΜΕΣΟΜΑΚΡ. ΥΠΟΧΡΕΩΣΕΙΣ	225.364	2.068.959	1.220.769
ΠΡΟΒΛΕΨΕΙΣ	302.000	328.000	328.000
ΒΡΑΧΥΠΡΟΘΕΣΜΕΣ ΥΠΟΧΡΕΩΣΕΙΣ	1.194.146	4.051.962	6.202.693
ΟΦΕΙΛΕΣ ΣΕ ΤΡΑΠ ΔΟΣΕΙΣ ΜΑΚΡ. ΔΑΝΕΙΩΝ	0	0	0
ΓΡΑΜ. ΠΛΗΡΩΤ ΠΡΟΜΗΘΕΥΤΕΣ ΠΙΣΤΩΤΕΣ	426.634	959.514	1.289.874
ΜΕΡΙΣΜΑΤΑ ΠΛΗΡ ΚΕΡΔΗ ΠΡΟΣ ΔΙΑΝΟΜΗ	328.876	1.792.816	1.425.030
ΛΟΙΠΕΣ ΥΠΟΧΡΕΩΣΕΙΣ	438.636	1.299.632	3.487.788
ΣΥΝΟΛΟ ΠΑΘΗΤΙΚΟΥ	6.868.501	9.332.564	12.281.037
ΑΠΟΤΕΛΕΣΜΑΤΑ ΧΡΗΣΕΩΣ	01/01/2019	01/01/2020	01/01/2021
ΚΥΚΛΟΣ ΕΡΓΑΣΙΩΝ (ΠΩΛΗΣΕΙΣ)	31/12/2019	31/12/2020	31/12/2021
ΚΥΚΛΟΣ ΕΡΓΑΣΙΩΝ (ΠΩΛΗΣΕΙΣ)	8.749.820	9.573.084	13.529.830
ΜΕΙΟΝ ΚΟΣΤΟΣ ΠΩΛΗΣΕΩΝ	6.164.645	6.697.604	9.205.867
ΜΙΚΤΟ ΚΕΡΔΟΣ	2.585.175	2.875.480	4.323.962
ΠΡΟΜΗΘΕΙΕΣ ΛΟΙΠΑ ΛΕΙΤ.ΕΣΟΔΑ	133.214	121.105	381.385
ΧΡΗΜΑΤΟΟΙΚΟΝΟΜΙΚΕΣ ΔΑΠΑΝΕΣ	32.550	11.728	29.393
ΛΟΙΠΑ ΛΕΙΤΟΥΡΓΙΚΑ ΕΞΟΔΑ	1.273.261	1.342.113	1.682.925
ΛΕΙΤΟΥΡΓΙΚΑ ΑΠΟΤΕΛΕΣΜΑΤΑ	1.412.579	1.642.743	2.993.029
ΜΗ ΛΕΙΤΟΥΡΓΙΚΑ ΕΣΟΔΑ	0	0	0
ΜΗ ΛΕΙΤΟΥΡΓΙΚΑ ΕΞΟΔΑ	0	0	0
ΑΠΟΣΒ.ΕΚΤΟΣ ΚΟΣΤ.ΠΩΛΗΘΕΝΤΩΝ	0	0	0
ΣΥΝΟΛΟ ΑΠΟΣΒΕΣΕΩΝ	513.840	584.664	705.490
ΑΠΟΣΒΕΣΕΙΣ ΜΕΣΑ ΣΤΟ ΚΟΣΤΟΣ	513.840	584.664	705.490
ΚΕΡΔΟΣ ΠΡΟ ΦΟΡΟΥ ΕΙΣΟΔΗΜΑΤΟΣ	1.412.579	1.642.743	2.993.029
ΕΒΙΤΔΑ	1.955.230	2.234.874	3.726.751
ΚΑΘΑΡΑ ΜΕΡΙΣΜΑΤΑ	0	0	0
ΦΟΡΟΣ ΕΙΣΟΔΗΜΑΤΟΣ	-393.085	-586.091	-547.096

ICAP CRIF A.E.

ΚΩΔΙΚΟΣ ICAP CRIF: 204771**ΒΙΟΤΥΠΟΣ Α.Ε.****ΑΡΙΘΜΟΔΕΙΚΤΕΣ**

ΣΕΛΙΔΑ: 2

	2019	2020	2021
ΑΠΟΔΟΤΙΚΟΤΗΤΑ ΙΔΙΩΝ ΚΕΦΑΛΑΙΩΝ	27,44	56,97	66,08
ΑΠΟΔΟΤΙΚΟΤΗΤΑ ΑΠΑΣΧΟΛ. ΚΕΦΑΛΑΙΩΝ	20,57	17,60	24,37
ΠΕΡΙΘΩΡΙΟ ΜΙΚΤΟΥ ΚΕΡΔΟΥΣ	29,55	30,04	31,96
ΠΕΡΙΘΩΡΙΟ ΛΕΙΤΟΥΡΓΙΚΟΥ ΚΕΡΔΟΥΣ	16,14	17,16	22,12
ΠΕΡΙΘΩΡΙΟ ΚΑΘΑΡΟΥ ΚΕΡΔΟΥΣ	16,14	17,16	22,12
ΠΕΡΙΘΩΡΙΟ ΕΒΙΤΔΑ	22,35	23,35	27,54
ΣΧΕΣΗ ΞΕΝΩΝ ΠΡΟΣ ΙΔΙΑ ΚΕΦΑΛΑΙΑ	0,33	2,24	1,71
ΚΑΛΥΨΗ ΧΡΗΜΑΤΟΟΙΚΟΝΟΜΙΚΩΝ ΔΑΠΑΝΩΝ	44,40	141,07	102,83
ΒΡΑΧ. ΤΡΑΠΕΖ. ΔΑΝΕΙΣΜΟΣ ΠΡΟΣ ΙΔΙΑ ΚΕΦΑΛ.	-	-	-
ΓΕΝΙΚΗ ΡΕΥΣΤΟΤΗΤΑ	3,18	1,49	1,07
ΕΙΔΙΚΗ ΡΕΥΣΤΟΤΗΤΑ	3,10	1,47	1,05
ΤΑΜΕΙΑΚΗ ΡΕΥΣΤΟΤΗΤΑ	2,19	0,90	0,77
ΚΕΦΑΛΑΙΟ ΚΙΝΗΣΗΣ (ΣΕ €)	2.597.673	1.996.073	460.163
Μ.Ο ΠΡΟΘΕΣΜΙΑΣ ΕΙΣΠΡΑΞΗΣ ΑΠΑΙΤΗΣΕΩΝ	14	85	43
Μ.Ο ΠΡΟΘΕΣΜΙΑΣ ΕΞΟΦΛΗΣΗΣ ΠΡΟΜΗΘΕΥΤΩΝ	25	52	51
ΚΥΚΛΟΦΟΡΙΑΚΗ ΤΑΧΥΤΗΤΑ ΑΠΟΘΕΜΑΤΩΝ	5	6	5
ΚΥΚΛΟΦΟΡΙΑΚΗ ΤΑΧΥΤΗΤΑ ΑΠΑΣΧ. ΚΕΦΑΛΑΙΩΝ	1,27	1,03	1,10
ΔΙΑΡΚΕΙΑ ΕΜΠΟΡΙΚΟΥ ΚΥΚΛΟΥ	-6	38	-3
ΔΕΙΚΤΗΣ ΠΑΓΙΟΠΟΙΗΣΗΣ	44,79	35,19	45,75
ΒΡΑΧ. ΤΡΑΠΕΖ. ΥΠΟΧΡΕΩΣΕΙΣ ΠΡΟΣ ΠΩΛΗΣΕΙΣ	-	-	-

ICAP CRIF Α.Ε.

ΣΕΛΙΔΑ: 1

ΚΩΔΙΚΟΣ ICAP CRIF: 278951**ΒΙΟΤΥΠΟΣ ΠΟΛΙΤΕΙΑ ΙΔΙΩΤΙΚΟ ΠΟΛΥΙΑΤΡΕΙΟ ΙΑΤΡΙΚΗ Α.Ε.**

ΤΑ ΠΟΣΑ ΣΕ

	(€)	(€)	(€)
ΕΝΕΡΓΗΤΙΚΟ	31/12/2018	31/12/2019	31/12/2020
ΚΑΘΑΡΑ ΠΑΓΙΑ	856.356	1.580.262	1.501.106
ΓΗΠΕΔΑ ΟΙΚΟΠΕΔΑ	0	0	0
ΚΤΙΡΙΑ ΕΓΚΑΤΑΣΤΑΣΕΙΣ	633.134	986.376	1.014.676
ΜΗΧΑΝΙΚΟΣ ΕΞΟΠΛΙΣΜΟΣ	588.197	1.193.490	1.224.490
ΑΣΩΜ.ΑΚΙΝΗΤ. ΔΑΠ.ΠΟΛ.ΑΠΟΣΒ.	61.803	73.508	73.508
ΜΕΙΟΝ ΣΥΣΣΩΡΕΥΜΕΝΕΣ ΑΠΟΣΒΕΣΕΙΣ	455.032	673.112	875.022
ΑΠΟΣΒΕΣΕΙΣ ΚΤΙΡΙΩΝ-ΕΓΚΑΤΑΣΤΑΣΕΩΝ	312.810	438.437	520.343
ΑΠΟΣΒΕΣΕΙΣ ΜΗΧΑΝΟΛΟΓ.ΕΞΟΠΛΙΣΜΟΥ	93.391	181.703	295.798
ΑΠΟΣΒ.ΔΑΠ.ΠΟΛ.ΑΠΟΣΒ-ΑΣΩΜ.ΑΚΙΝ.	48.831	52.971	58.881
ΜΑΚΡΟΠΡΟΘΕΣΜΕΣ ΑΠΑΙΤΗΣΕΙΣ	28.255	0	63.455
ΣΥΜΜΕΤΟΧΕΣ	0	0	0
ΑΠΟΘΕΜΑΤΑ	0	0	0
ΕΤΟΙΜΑ ΠΡΟΙΟΝΤΑ ΕΜΠΟΡΕΥΜΑΤΑ	0	0	0
ΗΜΙΚΑΤΕΡΓΑΣΜΕΝΑ ΠΡΟΙΟΝΤΑ	0	0	0
ΥΛΕΣ ΥΛΙΚΑ	0	0	0
ΑΠΑΙΤΗΣΕΙΣ	333.502	169.075	407.925
ΑΠΑΙΤ.ΠΕΛΑΤΩΝ ΓΡΑΜΜ.ΕΙΣΠΡΑΚΤΕΑ	277.105	55.022	292.726
ΧΡΕΟΓΡΑΦΑ	0	0	0
ΛΟΙΠΕΣ ΑΠΑΙΤΗΣΕΙΣ	56.396	114.053	115.200
ΤΑΜΕΙΟ - ΤΡΑΠΕΖΕΣ	406.693	89.408	371.911
ΣΥΝΟΛΟ ΕΝΕΡΓΗΤΙΚΟΥ	1.596.551	1.838.745	2.280.943
ΠΑΘΗΤΙΚΟ			
ΙΔΙΑ ΚΕΦΑΛΑΙΑ	447.553	344.985	506.543
ΜΕΤΟΧΙΚΟ ΕΤΑΙΡΙΚΟ ΚΕΦΑΛΑΙΟ	150.000	150.000	150.000
ΑΠΟΘΕΜΑΤΙΚΑ	50.000	50.000	50.000
ΑΔΙΑΝ.ΚΕΡΔΗ ΣΥΣΣ. ΖΗΜΙΕΣ	247.553	144.985	306.543
ΜΕΣΟ.& ΜΑΚΡΟ. ΥΠΟΧ.& ΠΡΟΒΛΕΨΕΙΣ	98.496	515.649	845.152
ΜΕΣΟΜΑΚΡ. ΥΠΟΧΡΕΩΣΕΙΣ	90.387	468.057	781.197
ΠΡΟΒΛΕΨΕΙΣ	8.110	47.593	63.955
ΒΡΑΧΥΠΡΟΘΕΣΜΕΣ ΥΠΟΧΡΕΩΣΕΙΣ	1.050.502	978.110	929.247
ΟΦΕΙΛΕΣ ΣΕ ΤΡΑΠ ΔΟΣΕΙΣ ΜΑΚΡ. ΔΑΝΕΙΩΝ	0	126.152	59.853
ΓΡΑΜ. ΠΛΗΡΩΤ ΠΡΟΜΗΘΕΥΤΕΣ ΠΙΣΤΩΤΕΣ	973.313	787.397	627.680
ΜΕΡΙΣΜΑΤΑ ΠΛΗΡ ΚΕΡΔΗ ΠΡΟΣ ΔΙΑΝΟΜΗ	0	0	0
ΛΟΙΠΕΣ ΥΠΟΧΡΕΩΣΕΙΣ	77.189	64.562	241.715
ΣΥΝΟΛΟ ΠΑΘΗΤΙΚΟΥ	1.596.551	1.838.745	2.280.943
ΑΠΟΤΕΛΕΣΜΑΤΑ ΧΡΗΣΕΩΣ	01/01/2018	01/01/2019	01/01/2020
ΚΥΚΛΟΣ ΕΡΓΑΣΙΩΝ (ΠΩΛΗΣΕΙΣ)	31/12/2018	31/12/2019	31/12/2020
ΚΥΚΛΟΣ ΕΡΓΑΣΙΩΝ (ΠΩΛΗΣΕΙΣ)	1.345.335	1.915.381	2.911.887
ΜΕΙΟΝ ΚΟΣΤΟΣ ΠΩΛΗΣΕΩΝ	805.935	1.270.875	2.038.266
ΜΙΚΤΟ ΚΕΡΔΟΣ	539.400	644.506	873.621
ΠΡΟΜΗΘΕΙΕΣ ΛΟΙΠΑ ΛΕΙΤ.ΕΞΟΔΑ	383	37.543	19.529
ΧΡΗΜΑΤΟΟΙΚΟΝΟΜΙΚΕΣ ΔΑΠΑΝΕΣ	7.969	9.726	11.699
ΛΟΙΠΑ ΛΕΙΤΟΥΡΓΙΚΑ ΕΞΟΔΑ	519.245	774.890	473.825
ΛΕΙΤΟΥΡΓΙΚΑ ΑΠΟΤΕΛΕΣΜΑΤΑ	12.569	-102.567	407.626
ΜΗ ΛΕΙΤΟΥΡΓΙΚΑ ΕΞΟΔΑ	0	0	0
ΜΗ ΛΕΙΤΟΥΡΓΙΚΑ ΕΞΟΔΑ	0	0	0
ΑΠΟΣΒ.ΕΚΤΟΣ ΚΟΣΤ.ΠΩΛΗΘΕΝΤΩΝ	0	0	0
ΣΥΝΟΛΟ ΑΠΟΣΒΕΣΕΩΝ	120.058	218.080	204.434
ΑΠΟΣΒΕΣΕΙΣ ΜΕΣΑ ΣΤΟ ΚΟΣΤΟΣ	120.058	218.080	204.434
ΚΕΡΔΟΣ ΠΡΟ ΦΟΡΟΥ ΕΙΣΟΔΗΜΑΤΟΣ	12.569	-102.567	407.626
ΕΒΙΤΔΑ	140.590	125.231	623.743
ΚΑΘΑΡΑ ΜΕΡΙΣΜΑΤΑ	0	0	0
ΦΟΡΟΣ ΕΙΣΟΔΗΜΑΤΟΣ	-25.034	0	-106.068

ICAP CRIF Α.Ε.

ΣΕΛΙΔΑ: 2

ΚΩΔΙΚΟΣ ICAP CRIF: 278951**ΒΙΟΤΥΠΟΣ ΠΟΛΙΤΕΙΑ ΙΔΙΩΤΙΚΟ ΠΟΛΥΙΑΤΡΕΙΟ ΙΑΤΡΙΚΗ Α.Ε.****ΑΡΙΘΜΟΔΕΙΚΤΕΣ**

	2018	2019	2020
ΑΠΟΔΟΤΙΚΟΤΗΤΑ ΙΔΙΩΝ ΚΕΦΑΛΑΙΩΝ	2,81	-29,73	80,47
ΑΠΟΔΟΤΙΚΟΤΗΤΑ ΑΠΑΣΧΟΛ. ΚΕΦΑΛΑΙΩΝ	0,79	-5,58	17,87
ΠΕΡΙΘΩΡΙΟ ΜΙΚΤΟΥ ΚΕΡΔΟΥΣ	40,09	33,65	30,00
ΠΕΡΙΘΩΡΙΟ ΛΕΙΤΟΥΡΓΙΚΟΥ ΚΕΡΔΟΥΣ	0,93	-5,35	14,00
ΠΕΡΙΘΩΡΙΟ ΚΑΘΑΡΟΥ ΚΕΡΔΟΥΣ	0,93	-5,35	14,00
ΠΕΡΙΘΩΡΙΟ ΕΒΙΤΔΑ	10,45	6,54	21,42
ΣΧΕΣΗ ΞΕΝΩΝ ΠΡΟΣ ΙΔΙΑ ΚΕΦΑΛΑΙΑ	2,57	4,33	3,50
ΚΑΛΥΨΗ ΧΡΗΜΑΤΟΟΙΚΟΝΟΜΙΚΩΝ ΔΑΠΑΝΩΝ	2,58	-	35,84
ΒΡΑΧ. ΤΡΑΠΕΖ. ΔΑΝΕΙΣΜΟΣ ΠΡΟΣ ΙΔΙΑ ΚΕΦΑΛ.	-	36,57	11,82
ΓΕΝΙΚΗ ΡΕΥΣΤΟΤΗΤΑ	0,70	0,26	0,84
ΕΙΔΙΚΗ ΡΕΥΣΤΟΤΗΤΑ	0,70	0,26	0,84
ΤΑΜΕΙΑΚΗ ΡΕΥΣΤΟΤΗΤΑ	0,39	0,09	0,40
ΚΕΦΑΛΑΙΟ ΚΙΝΗΣΗΣ (ΣΕ €)	-310.307	-719.627	-149.411
Μ.Ο ΠΡΟΘΕΣΜΙΑΣ ΕΙΣΠΡΑΞΗΣ ΑΠΑΙΤΗΣΕΩΝ	75	10	37
Μ.Ο ΠΡΟΘΕΣΜΙΑΣ ΕΞΟΦΛΗΣΗΣ ΠΡΟΜΗΘΕΥΤΩΝ	441	226	112
ΚΥΚΛΟΦΟΡΙΑΚΗ ΤΑΧΥΤΗΤΑ ΑΠΟΘΕΜΑΤΩΝ	-	-	-
ΚΥΚΛΟΦΟΡΙΑΚΗ ΤΑΧΥΤΗΤΑ ΑΠΑΣΧ. ΚΕΦΑΛΑΙΩΝ	0,84	1,04	1,28
ΔΙΑΡΚΕΙΑ ΕΜΠΟΡΙΚΟΥ ΚΥΚΛΟΥ	-	-	-
ΔΕΙΚΤΗΣ ΠΑΓΙΟΠΟΙΗΣΗΣ	53,64	85,94	65,81
ΒΡΑΧ. ΤΡΑΠΕΖ. ΥΠΟΧΡΕΩΣΕΙΣ ΠΡΟΣ ΠΩΛΗΣΕΙΣ	-	6,59	2,06

ICAP CRIF Α.Ε.

ΚΩΔΙΚΟΣ ICAP CRIF: 233808**ΓΑΒΡΙΛΑΚΗ ΓΕΝΙΚΗ ΚΛΙΝΙΚΗ Α.Ε.**

ΤΑ ΠΟΣΑ ΣΕ

ΣΕΛΙΔΑ: 1

	(€)	(€)	(€)
ΕΝΕΡΓΗΤΙΚΟ	31/12/2018	31/12/2019	31/12/2020
ΚΑΘΑΡΑ ΠΑΓΙΑ	6.988.568	7.476.889	7.465.640
ΓΗΠΕΔΑ ΟΙΚΟΠΕΔΑ	1.459.342	1.459.342	1.535.868
ΚΤΙΡΙΑ ΕΓΚΑΤΑΣΤΑΣΕΙΣ	7.294.325	7.592.390	7.700.929
ΜΗΧΑΝΙΚΟΣ ΕΞΟΠΛΙΣΜΟΣ	1.480.845	1.890.997	1.923.199
ΑΣΩΜ.ΑΚΙΝΗΤ. ΔΑΠ.ΠΟΛ.ΑΠΟΣΒ.	232.386	101.306	138.655
ΜΕΙΟΝ ΣΥΣΣΩΡΕΥΜΕΝΕΣ ΑΠΟΣΒΕΣΕΙΣ	4.116.955	4.226.558	4.490.914
ΑΠΟΣΒΕΣΕΙΣ ΚΤΙΡΙΩΝ-ΕΓΚΑΤΑΣΤΑΣΕΩΝ	2.578.901	2.752.151	2.933.986
ΑΠΟΣΒΕΣΕΙΣ ΜΗΧΑΝΟΛΟΓ.ΕΞΟΠΛΙΣΜΟΥ	1.319.456	1.383.109	1.456.445
ΑΠΟΣΒ.ΔΑΠ.ΠΟΛ.ΑΠΟΣΒ-ΑΣΩΜ.ΑΚΙΝ.	218.598	91.299	100.483
ΜΑΚΡΟΠΡΟΘΕΣΜΕΣ ΑΠΑΙΤΗΣΕΙΣ	6.505	6.905	19.905
ΣΥΜΜΕΤΟΧΕΣ	632.119	652.508	637.998
ΑΠΟΘΕΜΑΤΑ	236.333	240.972	299.262
ΕΤΟΙΜΑ ΠΡΟΙΟΝΤΑ ΕΜΠΟΡΕΥΜΑΤΑ	0	0	0
ΗΜΙΚΑΤΕΡΓΑΣΜΕΝΑ ΠΡΟΙΟΝΤΑ	0	0	0
ΥΛΕΣ ΥΛΙΚΑ	236.333	240.972	299.262
ΑΠΑΙΤΗΣΕΙΣ	2.759.126	2.685.984	2.838.251
ΑΠΑΙΤ.ΠΕΛΑΤΩΝ ΓΡΑΜΜ.ΕΙΣΠΡΑΚΤΕΑ	2.485.733	2.449.602	2.635.633
ΧΡΕΟΓΡΑΦΑ	13.000	13.000	13.000
ΛΟΙΠΕΣ ΑΠΑΙΤΗΣΕΙΣ	260.393	223.382	189.617
ΤΑΜΕΙΟ - ΤΡΑΠΕΖΕΣ	250.244	166.101	566.747
ΣΥΝΟΛΟ ΕΝΕΡΓΗΤΙΚΟΥ	10.234.272	10.569.946	11.169.900
ΠΑΘΗΤΙΚΟ			
ΙΔΙΑ ΚΕΦΑΛΑΙΑ	2.685.334	2.985.993	937.602
ΜΕΤΟΧΙΚΟ ΕΤΑΙΡΙΚΟ ΚΕΦΑΛΑΙΟ	1.799.200	1.799.200	1.799.200
ΑΠΟΘΕΜΑΤΙΚΑ	85.382	119.931	133.045
ΑΔΙΑΝ.ΚΕΡΔΗ ΣΥΣΣ. ΖΗΜΙΕΣ	800.752	1.066.862	-994.644
ΜΕΣΟ.& ΜΑΚΡΟ. ΥΠΟΧ.& ΠΡΟΒΛΕΨΕΙΣ	3.778.260	3.109.351	4.552.366
ΜΕΣΟΜΑΚΡ. ΥΠΟΧΡΕΩΣΕΙΣ	3.320.894	2.651.985	4.095.000
ΠΡΟΒΛΕΨΕΙΣ	457.366	457.366	457.366
ΒΡΑΧΥΠΡΟΘΕΣΜΕΣ ΥΠΟΧΡΕΩΣΕΙΣ	3.770.678	4.474.602	5.679.932
ΟΦΕΙΛΕΣ ΣΕ ΤΡΑΠ ΔΟΣΕΙΣ ΜΑΚΡ. ΔΑΝΕΙΩΝ	994.867	1.082.009	857.238
ΓΡΑΜ. ΠΛΗΡΩΤ ΠΡΟΜΗΘΕΥΤΕΣ ΠΙΣΤΩΤΕΣ	1.612.806	1.212.503	1.131.403
ΜΕΡΙΣΜΑΤΑ ΠΛΗΡ ΚΕΡΔΗ ΠΡΟΣ ΔΙΑΝΟΜΗ	0	0	0
ΛΟΙΠΕΣ ΥΠΟΧΡΕΩΣΕΙΣ	1.163.005	2.180.090	3.691.291
ΣΥΝΟΛΟ ΠΑΘΗΤΙΚΟΥ	10.234.272	10.569.946	11.169.900
ΑΠΟΤΕΛΕΣΜΑΤΑ ΧΡΗΣΕΩΣ	01/01/2018	01/01/2019	01/01/2020
ΚΥΚΛΟΣ ΕΡΓΑΣΙΩΝ (ΠΩΛΗΣΕΙΣ)	31/12/2018	31/12/2019	31/12/2020
ΚΥΚΛΟΣ ΕΡΓΑΣΙΩΝ (ΠΩΛΗΣΕΙΣ)	8.191.220	8.098.016	5.785.983
ΜΕΙΟΝ ΚΟΣΤΟΣ ΠΩΛΗΣΕΩΝ	5.963.309	6.359.623	6.441.811
ΜΙΚΤΟ ΚΕΡΔΟΣ	2.227.911	1.738.393	-655.829
ΠΡΟΜΗΘΕΙΕΣ ΛΟΙΠΑ ΛΕΙΤ.ΕΣΟΔΑ	73.519	60.988	66.597
ΧΡΗΜΑΤΟΟΙΚΟΝΟΜΙΚΕΣ ΔΑΠΑΝΕΣ	136.842	113.586	126.954
ΛΟΙΠΑ ΛΕΙΤΟΥΡΓΙΚΑ ΕΞΟΔΑ	1.288.339	1.304.890	1.332.205
ΛΕΙΤΟΥΡΓΙΚΑ ΑΠΟΤΕΛΕΣΜΑΤΑ	876.250	380.905	-2.048.391
ΜΗ ΛΕΙΤΟΥΡΓΙΚΑ ΕΣΟΔΑ	0	0	0
ΜΗ ΛΕΙΤΟΥΡΓΙΚΑ ΕΞΟΔΑ	0	0	0
ΑΠΟΣΒ.ΕΚΤΟΣ ΚΟΣΤ.ΠΩΛΗΘΕΝΤΩΝ	0	0	0
ΣΥΝΟΛΟ ΑΠΟΣΒΕΣΕΩΝ	261.303	258.667	282.339
ΑΠΟΣΒΕΣΕΙΣ ΜΕΣΑ ΣΤΟ ΚΟΣΤΟΣ	261.303	258.667	282.339
ΚΕΡΔΟΣ ΠΡΟ ΦΟΡΟΥ ΕΙΣΟΔΗΜΑΤΟΣ	876.250	380.905	-2.048.391
ΕΒΙΤΔΑ	1.274.306	753.132	-1.640.410
ΚΑΘΑΡΑ ΜΕΡΙΣΜΑΤΑ	0	0	0
ΦΟΡΟΣ ΕΙΣΟΔΗΜΑΤΟΣ	-185.272	-118.618	0

ICAP CRIF Α.Ε.

ΣΕΛΙΔΑ: 2

ΚΩΔΙΚΟΣ ICAP CRIF: 233808**ΓΑΒΡΙΛΑΚΗ ΓΕΝΙΚΗ ΚΛΙΝΙΚΗ Α.Ε.****ΑΡΙΘΜΟΔΕΙΚΤΕΣ**

	2018	2019	2020
ΑΠΟΔΟΤΙΚΟΤΗΤΑ ΙΔΙΩΝ ΚΕΦΑΛΑΙΩΝ	32,63	12,76	-218,47
ΑΠΟΔΟΤΙΚΟΤΗΤΑ ΑΠΑΣΧΟΛ. ΚΕΦΑΛΑΙΩΝ	8,56	3,60	-18,34
ΠΕΡΙΘΩΡΙΟ ΜΙΚΤΟΥ ΚΕΡΔΟΥΣ	27,20	21,47	-11,33
ΠΕΡΙΘΩΡΙΟ ΛΕΙΤΟΥΡΓΙΚΟΥ ΚΕΡΔΟΥΣ	10,70	4,70	-35,40
ΠΕΡΙΘΩΡΙΟ ΚΑΘΑΡΟΥ ΚΕΡΔΟΥΣ	10,70	4,70	-35,40
ΠΕΡΙΘΩΡΙΟ ΕΒΙΤΔΑ	15,56	9,30	-28,35
ΣΧΕΣΗ ΞΕΝΩΝ ΠΡΟΣ ΙΔΙΑ ΚΕΦΑΛΑΙΑ	2,81	2,54	10,91
ΚΑΛΥΨΗ ΧΡΗΜΑΤΟΟΙΚΟΝΟΜΙΚΩΝ ΔΑΠΑΝΩΝ	7,40	4,35	-
ΒΡΑΧ. ΤΡΑΠΕΖ. ΔΑΝΕΙΣΜΟΣ ΠΡΟΣ ΙΔΙΑ ΚΕΦΑΛ.	37,05	36,24	91,43
ΓΕΝΙΚΗ ΡΕΥΣΤΟΤΗΤΑ	0,86	0,69	0,65
ΕΙΔΙΚΗ ΡΕΥΣΤΟΤΗΤΑ	0,80	0,64	0,60
ΤΑΜΕΙΑΚΗ ΡΕΥΣΤΟΤΗΤΑ	0,07	0,04	0,10
ΚΕΦΑΛΑΙΟ ΚΙΝΗΣΗΣ (ΣΕ €)	-524.975	-1.381.545	-1.975.672
Μ.Ο ΠΡΟΘΕΣΜΙΑΣ ΕΙΣΠΡΑΞΗΣ ΑΠΑΙΤΗΣΕΩΝ	111	110	166
Μ.Ο ΠΡΟΘΕΣΜΙΑΣ ΕΞΟΦΛΗΣΗΣ ΠΡΟΜΗΘΕΥΤΩΝ	99	70	64
ΚΥΚΛΟΦΟΡΙΑΚΗ ΤΑΧΥΤΗΤΑ ΑΠΟΘΕΜΑΤΩΝ	14	14	17
ΚΥΚΛΟΦΟΡΙΑΚΗ ΤΑΧΥΤΗΤΑ ΑΠΑΣΧ. ΚΕΦΑΛΑΙΩΝ	0,80	0,77	0,52
ΔΙΑΡΚΕΙΑ ΕΜΠΟΡΙΚΟΥ ΚΥΚΛΟΥ	27	55	119
ΔΕΙΚΤΗΣ ΠΑΓΙΟΠΟΙΗΣΗΣ	68,29	70,74	66,84
ΒΡΑΧ. ΤΡΑΠΕΖ. ΥΠΟΧΡΕΩΣΕΙΣ ΠΡΟΣ ΠΩΛΗΣΕΙΣ	12,15	13,36	14,82

ICAP CRIF Α.Ε.

ΣΕΛΙΔΑ: 1

ΚΩΔΙΚΟΣ ICAP CRIF: 10007556**ΓΑΛΗΝΗ ΝΕΥΡΟΨΥΧΙΑΤΡΙΚΗ ΚΛΙΝΙΚΗ Γ. ΜΑΛΙΤΑΣ Α.Ε.**

ΤΑ ΠΟΣΑ ΣΕ

	(€)	(€)	(€)
ΕΝΕΡΓΗΤΙΚΟ	31/12/2016	31/12/2017	31/12/2018
ΚΑΘΑΡΑ ΠΑΓΙΑ	11.872.030	8.315.824	8.226.052
ΓΗΠΕΔΑ ΟΙΚΟΠΕΔΑ	0	0	0
ΚΤΙΡΙΑ ΕΓΚΑΤΑΣΤΑΣΕΙΣ	9.559.521	9.625.186	9.650.621
ΜΗΧΑΝΙΚΟΣ ΕΞΟΠΛΙΣΜΟΣ	558.414	569.609	595.028
ΑΣΩΜ.ΑΚΙΝΗΤ. ΔΑΠ.ΠΟΛ.ΑΠΟΣΒ.	21.478	21.478	21.478
ΜΕΙΟΝ ΣΥΣΣΩΡΕΥΜΕΝΕΣ ΑΠΟΣΒΕΣΕΙΣ	1.780.165	1.913.231	2.053.785
ΑΠΟΣΒΕΣΕΙΣ ΚΤΙΡΙΩΝ-ΕΓΚΑΤΑΣΤΑΣΕΩΝ	1.384.251	1.487.759	1.593.072
ΑΠΟΣΒΕΣΕΙΣ ΜΗΧΑΝΟΛΟΓ.ΕΞΟΠΛΙΣΜΟΥ	380.742	409.429	443.799
ΑΠΟΣΒ.ΔΑΠ.ΠΟΛ.ΑΠΟΣΒ-ΑΣΩΜ.ΑΚΙΝ.	15.172	16.043	16.915
ΜΑΚΡΟΠΡΟΘΕΣΜΕΣ ΑΠΑΙΤΗΣΕΙΣ	12.782	12.782	12.710
ΣΥΜΜΕΤΟΧΕΣ	3.500.000	0	0
ΑΠΟΘΕΜΑΤΑ	22.708	23.912	22.987
ΕΤΟΙΜΑ ΠΡΟΙΟΝΤΑ ΕΜΠΟΡΕΥΜΑΤΑ	0	0	0
ΗΜΙΚΑΤΕΡΓΑΣΜΕΝΑ ΠΡΟΙΟΝΤΑ	0	0	0
ΥΛΕΣ ΥΛΙΚΑ	22.708	23.912	22.987
ΑΠΑΙΤΗΣΕΙΣ	895.996	939.638	948.787
ΑΠΑΙΤ.ΠΕΛΑΤΩΝ ΓΡΑΜΜ.ΕΙΣΠΡΑΚΤΕΑ	787.975	743.989	819.449
ΧΡΕΟΓΡΑΦΑ	0	0	0
ΛΟΙΠΕΣ ΑΠΑΙΤΗΣΕΙΣ	108.021	195.650	129.338
ΤΑΜΕΙΟ - ΤΡΑΠΕΖΕΣ	352.794	476.030	509.992
ΣΥΝΟΛΟ ΕΝΕΡΓΗΤΙΚΟΥ	13.143.528	9.755.405	9.707.818
ΠΑΘΗΤΙΚΟ			
ΙΔΙΑ ΚΕΦΑΛΑΙΑ	2.714.395	3.017.765	3.408.085
ΜΕΤΟΧΙΚΟ ΕΤΑΙΡΙΚΟ ΚΕΦΑΛΑΙΟ	1.024.800	1.024.800	1.274.820
ΑΠΟΘΕΜΑΤΙΚΑ	2.264.696	2.264.696	2.264.696
ΑΔΙΑΝ.ΚΕΡΔΗ ΣΥΣΣ. ΖΗΜΙΕΣ	-575.101	-271.730	-131.431
ΜΕΣΟ.& ΜΑΚΡΟ. ΥΠΟΧ.& ΠΡΟΒΛΕΨΕΙΣ	9.301.106	5.925.905	5.617.806
ΜΕΣΟΜΑΚΡ. ΥΠΟΧΡΕΩΣΕΙΣ	9.241.106	5.865.905	5.557.806
ΠΡΟΒΛΕΨΕΙΣ	60.000	60.000	60.000
ΒΡΑΧΥΠΡΟΘΕΣΜΕΣ ΥΠΟΧΡΕΩΣΕΙΣ	1.128.028	811.734	681.927
ΟΦΕΙΛΕΣ ΣΕ ΤΡΑΠ ΔΟΣΕΙΣ ΜΑΚΡ. ΔΑΝΕΙΩΝ	594.777	0	300.207
ΓΡΑΜ. ΠΛΗΡΩΤ ΠΡΟΜΗΘΕΥΤΕΣ ΠΙΣΤΩΤΕΣ	111.838	164.677	67.587
ΜΕΡΙΣΜΑΤΑ ΠΛΗΡ ΚΕΡΔΗ ΠΡΟΣ ΔΙΑΝΟΜΗ	0	0	0
ΛΟΙΠΕΣ ΥΠΟΧΡΕΩΣΕΙΣ	421.412	647.057	314.133
ΣΥΝΟΛΟ ΠΑΘΗΤΙΚΟΥ	13.143.528	9.755.405	9.707.818
ΑΠΟΤΕΛΕΣΜΑΤΑ ΧΡΗΣΕΩΣ	01/01/2016	01/01/2017	01/01/2018
ΚΥΚΛΟΣ ΕΡΓΑΣΙΩΝ (ΠΩΛΗΣΕΙΣ)	31/12/2016	31/12/2017	31/12/2018
ΚΥΚΛΟΣ ΕΡΓΑΣΙΩΝ (ΠΩΛΗΣΕΙΣ)	2.192.075	2.073.359	1.882.312
ΜΕΙΟΝ ΚΟΣΤΟΣ ΠΩΛΗΣΕΩΝ	1.245.151	1.313.993	1.304.139
ΜΙΚΤΟ ΚΕΡΔΟΣ	946.924	759.366	578.173
ΠΡΟΜΗΘΕΙΕΣ ΛΟΙΠΑ ΛΕΙΤ.ΕΣΟΔΑ	5.862	6.602	6.511
ΧΡΗΜΑΤΟΟΙΚΟΝΟΜΙΚΕΣ ΔΑΠΑΝΕΣ	265.385	233.050	286.216
ΛΟΙΠΑ ΛΕΙΤΟΥΡΓΙΚΑ ΕΞΟΔΑ	108.575	81.895	77.896
ΛΕΙΤΟΥΡΓΙΚΑ ΑΠΟΤΕΛΕΣΜΑΤΑ	578.826	451.023	220.571
ΜΗ ΛΕΙΤΟΥΡΓΙΚΑ ΕΣΟΔΑ	0	0	0
ΜΗ ΛΕΙΤΟΥΡΓΙΚΑ ΕΞΟΔΑ	0	0	0
ΑΠΟΣΒ.ΕΚΤΟΣ ΚΟΣΤ.ΠΩΛΗΘΕΝΤΩΝ	0	0	0
ΣΥΝΟΛΟ ΑΠΟΣΒΕΣΕΩΝ	3.920	129.074	140.554
ΑΠΟΣΒΕΣΕΙΣ ΜΕΣΑ ΣΤΟ ΚΟΣΤΟΣ	3.920	129.074	140.554
ΚΕΡΔΟΣ ΠΡΟ ΦΟΡΟΥ ΕΙΣΟΔΗΜΑΤΟΣ	578.826	451.023	220.571
ΕΒΙΤΔΑ	848.131	813.147	647.342
ΚΑΘΑΡΑ ΜΕΡΙΣΜΑΤΑ	0	0	0
ΦΟΡΟΣ ΕΙΣΟΔΗΜΑΤΟΣ	-95.934	-147.653	-80.272

ICAP CRIF Α.Ε.

ΣΕΛΙΔΑ: 2

ΚΩΔΙΚΟΣ ICAP CRIF: 10007556**ΓΑΛΗΝΗ ΝΕΥΡΟΨΥΧΙΑΤΡΙΚΗ ΚΛΙΝΙΚΗ Γ. ΜΑΛΙΤΑΣ Α.Ε.****ΑΡΙΘΜΟΔΕΙΚΤΕΣ**

	2016	2017	2018
ΑΠΟΔΟΤΙΚΟΤΗΤΑ ΙΔΙΩΝ ΚΕΦΑΛΑΙΩΝ	21,32	14,95	6,47
ΑΠΟΔΟΤΙΚΟΤΗΤΑ ΑΠΑΣΧΟΛ. ΚΕΦΑΛΑΙΩΝ	4,40	4,62	2,27
ΠΕΡΙΘΩΡΙΟ ΜΙΚΤΟΥ ΚΕΡΔΟΥΣ	43,20	36,62	30,72
ΠΕΡΙΘΩΡΙΟ ΛΕΙΤΟΥΡΓΙΚΟΥ ΚΕΡΔΟΥΣ	26,41	21,75	11,72
ΠΕΡΙΘΩΡΙΟ ΚΑΘΑΡΟΥ ΚΕΡΔΟΥΣ	26,41	21,75	11,72
ΠΕΡΙΘΩΡΙΟ ΕΒΙΤΔΑ	38,69	39,22	34,39
ΣΧΕΣΗ ΞΕΝΩΝ ΠΡΟΣ ΙΔΙΑ ΚΕΦΑΛΑΙΑ	3,84	2,23	1,85
ΚΑΛΥΨΗ ΧΡΗΜΑΤΟΟΙΚΟΝΟΜΙΚΩΝ ΔΑΠΑΝΩΝ	3,18	2,94	1,77
ΒΡΑΧ. ΤΡΑΠΕΖ. ΔΑΝΕΙΣΜΟΣ ΠΡΟΣ ΙΔΙΑ ΚΕΦΑΛ.	21,91	-	8,81
ΓΕΝΙΚΗ ΡΕΥΣΤΟΤΗΤΑ	1,13	1,77	2,17
ΕΙΔΙΚΗ ΡΕΥΣΤΟΤΗΤΑ	1,11	1,74	2,14
ΤΑΜΕΙΑΚΗ ΡΕΥΣΤΟΤΗΤΑ	0,31	0,59	0,75
ΚΕΦΑΛΑΙΟ ΚΙΝΗΣΗΣ (ΣΕ €)	143.470	627.846	799.839
Μ.Ο ΠΡΟΘΕΣΜΙΑΣ ΕΙΣΠΡΑΞΗΣ ΑΠΑΙΤΗΣΕΩΝ	131	131	159
Μ.Ο ΠΡΟΘΕΣΜΙΑΣ ΕΞΟΦΛΗΣΗΣ ΠΡΟΜΗΘΕΥΤΩΝ	33	46	19
ΚΥΚΛΟΦΟΡΙΑΚΗ ΤΑΧΥΤΗΤΑ ΑΠΟΘΕΜΑΤΩΝ	7	7	6
ΚΥΚΛΟΦΟΡΙΑΚΗ ΤΑΧΥΤΗΤΑ ΑΠΑΣΧ. ΚΕΦΑΛΑΙΩΝ	0,17	0,21	0,19
ΔΙΑΡΚΕΙΑ ΕΜΠΟΡΙΚΟΥ ΚΥΚΛΟΥ	105	92	146
ΔΕΙΚΤΗΣ ΠΑΓΙΟΠΟΙΗΣΗΣ	90,33	85,24	84,74
ΒΡΑΧ. ΤΡΑΠΕΖ. ΥΠΟΧΡΕΩΣΕΙΣ ΠΡΟΣ ΠΩΛΗΣΕΙΣ	27,13	-	15,95

ICAP CRIF Α.Ε.

ΚΩΔΙΚΟΣ ICAP CRIF: 707252

ΓΑΤΕΝΙΟΥ, Μ., ΑΦΟΙ, Α.Ε.

ΤΑ ΠΟΣΑ ΣΕ

ΣΕΛΙΔΑ: 1

	(€)	(€)	(€)
		31/12/2018	31/12/2019
ΕΝΕΡΓΗΤΙΚΟ			
ΚΑΘΑΡΑ ΠΑΓΙΑ	0	14.164.381	5.014.409
ΓΗΠΕΔΑ ΟΙΚΟΠΕΔΑ	0	0	0
ΚΤΙΡΙΑ ΕΓΚΑΤΑΣΤΑΣΕΙΣ	0	9.378.588	220.250
ΜΗΧΑΝΙΚΟΣ ΕΞΟΠΛΙΣΜΟΣ	0	3.816	3.035
ΑΣΩΜ.ΑΚΙΝΗΤ. ΔΑΠ.ΠΟΛ.ΑΠΟΣΒ.	0	0	3.147
ΜΕΙΟΝ ΣΥΣΣΩΡΕΥΜΕΝΕΣ ΑΠΟΣΒΕΣΕΙΣ	0	0	0
ΑΠΟΣΒΕΣΕΙΣ ΚΤΙΡΙΩΝ-ΕΓΚΑΤΑΣΤΑΣΕΩΝ	0	0	0
ΑΠΟΣΒΕΣΕΙΣ ΜΗΧΑΝΟΛΟΓ.ΕΞΟΠΛΙΣΜΟΥ	0	0	0
ΑΠΟΣΒ.ΔΑΠ.ΠΟΛ.ΑΠΟΣΒ-ΑΣΩΜ.ΑΚΙΝ.	0	0	0
ΜΑΚΡΟΠΡΟΘΕΣΜΕΣ ΑΠΑΙΤΗΣΕΙΣ	0	0	0
ΣΥΜΜΕΤΟΧΕΣ	0	4.781.977	4.787.977
ΑΠΟΘΕΜΑΤΑ	0	15.846	15.900
ΕΤΟΙΜΑ ΠΡΟΙΟΝΤΑ ΕΜΠΟΡΕΥΜΑΤΑ	0	0	0
ΗΜΙΚΑΤΕΡΓΑΣΜΕΝΑ ΠΡΟΙΟΝΤΑ	0	0	0
ΥΛΕΣ ΥΛΙΚΑ	0	15.846	15.900
ΑΠΑΙΤΗΣΕΙΣ	0	2.143.458	2.369.899
ΑΠΑΙΤ.ΠΕΛΑΤΩΝ ΓΡΑΜΜ.ΕΙΣΠΡΑΚΤΕΑ	0	219.429	552.438
ΧΡΕΟΓΡΑΦΑ	0	0	0
ΛΟΙΠΕΣ ΑΠΑΙΤΗΣΕΙΣ	0	1.924.029	1.817.460
ΤΑΜΕΙΟ - ΤΡΑΠΕΖΕΣ	0	348.862	1.103.622
ΣΥΝΟΛΟ ΕΝΕΡΓΗΤΙΚΟΥ	0	16.672.547	8.503.830
ΠΑΘΗΤΙΚΟ			
ΙΔΙΑ ΚΕΦΑΛΑΙΑ	0	2.843.974	-1.029.894
ΜΕΤΟΧΙΚΟ ΕΤΑΙΡΙΚΟ ΚΕΦΑΛΑΙΟ	0	15.000	28.600
ΑΠΟΘΕΜΑΤΙΚΑ	0	6.465.937	6.485.937
ΑΔΙΑΝ.ΚΕΡΔΗ ΣΥΣΣ. ΖΗΜΙΕΣ	0	-3.636.964	-7.544.432
ΜΕΣΟ.& ΜΑΚΡΟ. ΥΠΟΧ.& ΠΡΟΒΛΕΨΕΙΣ	0	10.370.292	5.541.981
ΜΕΣΟΜΑΚΡ. ΥΠΟΧΡΕΩΣΕΙΣ	0	10.352.004	5.523.693
ΠΡΟΒΛΕΨΕΙΣ	0	18.288	18.288
ΒΡΑΧΥΠΡΟΘΕΣΜΕΣ ΥΠΟΧΡΕΩΣΕΙΣ	0	3.458.282	3.991.743
ΟΦΕΙΛΕΣ ΣΕ ΤΡΑΠ ΔΟΣΕΙΣ ΜΑΚΡ. ΔΑΝΕΙΩΝ	0	0	0
ΓΡΑΜ. ΠΛΗΡΩΤ ΠΡΟΜΗΘΕΥΤΕΣ ΠΙΣΤΩΤΕΣ	0	3.111.716	3.597.654
ΜΕΡΙΣΜΑΤΑ ΠΛΗΡ ΚΕΡΔΗ ΠΡΟΣ ΔΙΑΝΟΜΗ	0	0	0
ΛΟΙΠΕΣ ΥΠΟΧΡΕΩΣΕΙΣ	0	346.566	394.089
ΣΥΝΟΛΟ ΠΑΘΗΤΙΚΟΥ	0	16.672.547	8.503.830
		01/01/2018	01/01/2019
ΑΠΟΤΕΛΕΣΜΑΤΑ ΧΡΗΣΕΩΣ		31/12/2018	31/12/2019
ΚΥΚΛΟΣ ΕΡΓΑΣΙΩΝ (ΠΩΛΗΣΕΙΣ)	0	1.242.441	1.918.148
ΜΕΙΟΝ ΚΟΣΤΟΣ ΠΩΛΗΣΕΩΝ	0	1.020.489	1.941.709
ΜΙΚΤΟ ΚΕΡΔΟΣ	0	221.952	-23.561
ΠΡΟΜΗΘΕΙΕΣ ΛΟΙΠΑ ΛΕΙΤ.ΕΣΟΔΑ	0	54.746	263.488
ΧΡΗΜΑΤΟΟΙΚΟΝΟΜΙΚΕΣ ΔΑΠΑΝΕΣ	0	471.571	380.616
ΛΟΙΠΑ ΛΕΙΤΟΥΡΓΙΚΑ ΕΞΟΔΑ	0	82.598	228.158
ΛΕΙΤΟΥΡΓΙΚΑ ΑΠΟΤΕΛΕΣΜΑΤΑ	0	-277.471	-368.847
ΜΗ ΛΕΙΤΟΥΡΓΙΚΑ ΕΣΟΔΑ	0	0	0
ΜΗ ΛΕΙΤΟΥΡΓΙΚΑ ΕΞΟΔΑ	0	0	0
ΑΠΟΣΒ.ΕΚΤΟΣ ΚΟΣΤ.ΠΩΛΗΘΕΝΤΩΝ	0	0	0
ΣΥΝΟΛΟ ΑΠΟΣΒΕΣΕΩΝ	0	0	0
ΑΠΟΣΒΕΣΕΙΣ ΜΕΣΑ ΣΤΟ ΚΟΣΤΟΣ	0	0	0
ΚΕΡΔΟΣ ΠΡΟ ΦΟΡΟΥ ΕΙΣΟΔΗΜΑΤΟΣ	0	-277.471	-368.847
ΕΒΙΤΔΑ	0	194.101	11.763
ΚΑΘΑΡΑ ΜΕΡΙΣΜΑΤΑ	0	0	0
ΦΟΡΟΣ ΕΙΣΟΔΗΜΑΤΟΣ	0	0	0

ICAP CRIF A.E.

ΣΕΛΙΔΑ: 2

ΚΩΔΙΚΟΣ ICAP CRIF: 707252**ΓΑΤΕΝΙΟΥ, Μ., ΑΦΟΙ, Α.Ε.****ΑΡΙΘΜΟΔΕΙΚΤΕΣ**

	2018	2019
ΑΠΟΔΟΤΙΚΟΤΗΤΑ ΙΔΙΩΝ ΚΕΦΑΛΑΙΩΝ	-9,76	-
ΑΠΟΔΟΤΙΚΟΤΗΤΑ ΑΠΑΣΧΟΛ. ΚΕΦΑΛΑΙΩΝ	-1,66	-4,34
ΠΕΡΙΘΩΡΙΟ ΜΙΚΤΟΥ ΚΕΡΔΟΥΣ	17,86	-1,23
ΠΕΡΙΘΩΡΙΟ ΛΕΙΤΟΥΡΓΙΚΟΥ ΚΕΡΔΟΥΣ	-22,33	-19,23
ΠΕΡΙΘΩΡΙΟ ΚΑΘΑΡΟΥ ΚΕΡΔΟΥΣ	-22,33	-19,23
ΠΕΡΙΘΩΡΙΟ ΕΒΙΤΔΑ	15,62	0,61
ΣΧΕΣΗ ΞΕΝΩΝ ΠΡΟΣ ΙΔΙΑ ΚΕΦΑΛΑΙΑ	4,86	-
ΚΑΛΥΨΗ ΧΡΗΜΑΤΟΟΙΚΟΝΟΜΙΚΩΝ ΔΑΠΑΝΩΝ	0,41	0,03
ΒΡΑΧ. ΤΡΑΠΕΖ. ΔΑΝΕΙΣΜΟΣ ΠΡΟΣ ΙΔΙΑ ΚΕΦΑΛ.	-	-
ΓΕΝΙΚΗ ΡΕΥΣΤΟΤΗΤΑ	0,73	0,87
ΕΙΔΙΚΗ ΡΕΥΣΤΟΤΗΤΑ	0,72	0,87
ΤΑΜΕΙΑΚΗ ΡΕΥΣΤΟΤΗΤΑ	0,10	0,28
ΚΕΦΑΛΑΙΟ ΚΙΝΗΣΗΣ (ΣΕ €)	-950.116	-502.322
Μ.Ο ΠΡΟΘΕΣΜΙΑΣ ΕΙΣΠΡΑΞΗΣ ΑΠΑΙΤΗΣΕΩΝ	64	105
Μ.Ο ΠΡΟΘΕΣΜΙΑΣ ΕΞΟΦΛΗΣΗΣ ΠΡΟΜΗΘΕΥΤΩΝ	-	676
ΚΥΚΛΟΦΟΡΙΑΚΗ ΤΑΧΥΤΗΤΑ ΑΠΟΘΕΜΑΤΩΝ	6	3
ΚΥΚΛΟΦΟΡΙΑΚΗ ΤΑΧΥΤΗΤΑ ΑΠΑΣΧ. ΚΕΦΑΛΑΙΩΝ	0,07	0,23
ΔΙΑΡΚΕΙΑ ΕΜΠΟΡΙΚΟΥ ΚΥΚΛΟΥ	-	-568
ΔΕΙΚΤΗΣ ΠΑΓΙΟΠΟΙΗΣΗΣ	84,96	58,97
ΒΡΑΧ. ΤΡΑΠΕΖ. ΥΠΟΧΡΕΩΣΕΙΣ ΠΡΟΣ ΠΩΛΗΣΕΙΣ	-	-

ICAP CRIF A.E.

ΚΩΔΙΚΟΣ ICAP CRIF: 235323

ΓΕΝΕΣΙΣ Α.Ε.

ΤΑ ΠΟΣΑ ΣΕ

ΣΕΛΙΔΑ: 1

	(€)	(€)	(€)
ΕΝΕΡΓΗΤΙΚΟ	31/12/2019	31/12/2020	31/12/2021
ΚΑΘΑΡΑ ΠΑΓΙΑ	34.616.000	34.748.000	33.700.000
ΓΗΠΕΔΑ ΟΙΚΟΠΕΔΑ	7.714.000	7.714.000	7.714.000
ΚΤΙΡΙΑ ΕΓΚΑΤΑΣΤΑΣΕΙΣ	32.410.000	32.480.000	32.463.000
ΜΗΧΑΝΙΚΟΣ ΕΞΟΠΛΙΣΜΟΣ	8.366.000	9.615.000	9.713.000
ΑΣΩΜ.ΑΚΙΝΗΤ. ΔΑΠ.ΠΟΛ.ΑΠΟΣΒ.	665.000	688.000	694.000
ΜΕΙΟΝ ΣΥΣΣΩΡΕΥΜΕΝΕΣ ΑΠΟΣΒΕΣΕΙΣ	14.557.000	15.769.000	16.904.000
ΑΠΟΣΒΕΣΕΙΣ ΚΤΙΡΙΩΝ-ΕΓΚΑΤΑΣΤΑΣΕΩΝ	7.034.000	8.056.000	8.900.000
ΑΠΟΣΒΕΣΕΙΣ ΜΗΧΑΝΟΛΟΓ.ΕΞΟΠΛΙΣΜΟΥ	6.872.000	7.056.000	7.342.000
ΑΠΟΣΒ.ΔΑΠ.ΠΟΛ.ΑΠΟΣΒ-ΑΣΩΜ.ΑΚΙΝ.	651.000	657.000	662.000
ΜΑΚΡΟΠΡΟΘΕΣΜΕΣ ΑΠΑΙΤΗΣΕΙΣ	18.000	20.000	20.000
ΣΥΜΜΕΤΟΧΕΣ	0	0	0
ΑΠΟΘΕΜΑΤΑ	352.000	312.000	518.000
ΕΤΟΙΜΑ ΠΡΟΙΟΝΤΑ ΕΜΠΟΡΕΥΜΑΤΑ	0	0	0
ΗΜΙΚΑΤΕΡΓΑΣΜΕΝΑ ΠΡΟΙΟΝΤΑ	0	0	0
ΥΛΕΣ ΥΛΙΚΑ	352.000	312.000	518.000
ΑΠΑΙΤΗΣΕΙΣ	3.022.000	3.725.000	5.281.000
ΑΠΑΙΤ.ΠΕΛΑΤΩΝ ΓΡΑΜΜ.ΕΙΣΠΡΑΚΤΕΑ	2.873.000	3.649.000	4.803.000
ΧΡΕΟΓΡΑΦΑ	0	0	0
ΛΟΙΠΕΣ ΑΠΑΙΤΗΣΕΙΣ	149.000	76.000	478.000
ΤΑΜΕΙΟ - ΤΡΑΠΕΖΕΣ	2.168.000	1.373.000	993.000
ΣΥΝΟΛΟ ΕΝΕΡΓΗΤΙΚΟΥ	40.158.000	40.158.000	40.492.000
ΠΑΘΗΤΙΚΟ			
ΙΔΙΑ ΚΕΦΑΛΑΙΑ	28.136.000	27.240.000	22.948.000
ΜΕΤΟΧΙΚΟ ΕΤΑΙΡΙΚΟ ΚΕΦΑΛΑΙΟ	13.643.000	12.959.000	9.447.000
ΑΠΟΘΕΜΑΤΙΚΑ	11.598.000	10.702.000	11.193.000
ΑΔΙΑΝ.ΚΕΡΔΗ ΣΥΣΣ. ΖΗΜΙΕΣ	2.895.000	3.579.000	2.308.000
ΜΕΣΟ.& ΜΑΚΡΟ. ΥΠΟΧ.& ΠΡΟΒΛΕΨΕΙΣ	6.546.000	7.575.000	7.989.000
ΜΕΣΟΜΑΚΡ. ΥΠΟΧΡΕΩΣΕΙΣ	5.922.000	7.424.000	7.824.000
ΠΡΟΒΛΕΨΕΙΣ	624.000	151.000	165.000
ΒΡΑΧΥΠΡΟΘΕΣΜΕΣ ΥΠΟΧΡΕΩΣΕΙΣ	5.476.000	5.343.000	9.555.000
ΟΦΕΙΛΕΣ ΣΕ ΤΡΑΠ ΔΟΣΕΙΣ ΜΑΚΡ. ΔΑΝΕΙΩΝ	797.000	1.024.000	4.559.000
ΓΡΑΜ. ΠΛΗΡΩΤ ΠΡΟΜΗΘΕΥΤΕΣ ΠΙΣΤΩΤΕΣ	1.373.000	1.621.000	1.166.000
ΜΕΡΙΣΜΑΤΑ ΠΛΗΡ ΚΕΡΔΗ ΠΡΟΣ ΔΙΑΝΟΜΗ	2.000	34.000	9.000
ΛΟΙΠΕΣ ΥΠΟΧΡΕΩΣΕΙΣ	3.304.000	2.664.000	3.631.000
ΣΥΝΟΛΟ ΠΑΘΗΤΙΚΟΥ	40.158.000	40.158.000	40.492.000
ΑΠΟΤΕΛΕΣΜΑΤΑ ΧΡΗΣΕΩΣ	01/01/2019	01/01/2020	01/01/2021
ΚΥΚΛΟΣ ΕΡΓΑΣΙΩΝ (ΠΩΛΗΣΕΙΣ)	31/12/2019	31/12/2020	31/12/2021
ΚΥΚΛΟΣ ΕΡΓΑΣΙΩΝ (ΠΩΛΗΣΕΙΣ)	13.009.000	14.557.000	16.541.000
ΜΕΙΟΝ ΚΟΣΤΟΣ ΠΩΛΗΣΕΩΝ	10.216.000	11.555.000	12.544.000
ΜΙΚΤΟ ΚΕΡΔΟΣ	2.793.000	3.002.000	3.997.000
ΠΡΟΜΗΘΕΙΕΣ ΛΟΙΠΑ ΛΕΙΤ.ΕΣΟΔΑ	777.000	1.213.000	1.618.000
ΧΡΗΜΑΤΟΟΙΚΟΝΟΜΙΚΕΣ ΔΑΠΑΝΕΣ	132.000	118.000	180.000
ΛΟΙΠΑ ΛΕΙΤΟΥΡΓΙΚΑ ΕΞΟΔΑ	1.935.000	1.739.000	1.741.000
ΛΕΙΤΟΥΡΓΙΚΑ ΑΠΟΤΕΛΕΣΜΑΤΑ	1.503.000	2.358.000	3.694.000
ΜΗ ΛΕΙΤΟΥΡΓΙΚΑ ΕΣΟΔΑ	0	0	0
ΜΗ ΛΕΙΤΟΥΡΓΙΚΑ ΕΞΟΔΑ	0	0	0
ΑΠΟΣΒ.ΕΚΤΟΣ ΚΟΣΤ.ΠΩΛΗΘΕΝΤΩΝ	0	0	0
ΣΥΝΟΛΟ ΑΠΟΣΒΕΣΕΩΝ	1.142.000	1.411.000	1.321.000
ΑΠΟΣΒΕΣΕΙΣ ΜΕΣΑ ΣΤΟ ΚΟΣΤΟΣ	1.142.000	1.411.000	1.321.000
ΚΕΡΔΟΣ ΠΡΟ ΦΟΡΟΥ ΕΙΣΟΔΗΜΑΤΟΣ	1.503.000	2.358.000	3.694.000
ΕΒΙΤΔΑ	2.762.000	3.877.000	5.193.000
ΚΑΘΑΡΑ ΜΕΡΙΣΜΑΤΑ	0	0	0
ΦΟΡΟΣ ΕΙΣΟΔΗΜΑΤΟΣ	-259.000	-764.000	-844.000

ICAP CRIF Α.Ε.

ΚΩΔΙΚΟΣ ICAP CRIF: 235323**ΓΕΝΕΣΙΣ Α.Ε.****ΑΡΙΘΜΟΔΕΙΚΤΕΣ**

ΣΕΛΙΔΑ: 2

	2019	2020	2021
ΑΠΟΔΟΤΙΚΟΤΗΤΑ ΙΔΙΩΝ ΚΕΦΑΛΑΙΩΝ	5,34	8,66	16,10
ΑΠΟΔΟΤΙΚΟΤΗΤΑ ΑΠΑΣΧΟΛ. ΚΕΦΑΛΑΙΩΝ	3,74	5,87	9,12
ΠΕΡΙΘΩΡΙΟ ΜΙΚΤΟΥ ΚΕΡΔΟΥΣ	21,47	20,62	24,16
ΠΕΡΙΘΩΡΙΟ ΛΕΙΤΟΥΡΓΙΚΟΥ ΚΕΡΔΟΥΣ	11,55	16,20	22,33
ΠΕΡΙΘΩΡΙΟ ΚΑΘΑΡΟΥ ΚΕΡΔΟΥΣ	11,55	16,20	22,33
ΠΕΡΙΘΩΡΙΟ ΕΒΙΤΔΑ	21,23	26,63	31,39
ΣΧΕΣΗ ΞΕΝΩΝ ΠΡΟΣ ΙΔΙΑ ΚΕΦΑΛΑΙΑ	0,43	0,47	0,76
ΚΑΛΥΨΗ ΧΡΗΜΑΤΟΟΙΚΟΝΟΜΙΚΩΝ ΔΑΠΑΝΩΝ	12,39	20,98	21,52
ΒΡΑΧ. ΤΡΑΠΕΖ. ΔΑΝΕΙΣΜΟΣ ΠΡΟΣ ΙΔΙΑ ΚΕΦΑΛ.	2,83	3,76	19,87
ΓΕΝΙΚΗ ΡΕΥΣΤΟΤΗΤΑ	1,01	1,01	0,71
ΕΙΔΙΚΗ ΡΕΥΣΤΟΤΗΤΑ	0,95	0,95	0,66
ΤΑΜΕΙΑΚΗ ΡΕΥΣΤΟΤΗΤΑ	0,40	0,26	0,10
ΚΕΦΑΛΑΙΟ ΚΙΝΗΣΗΣ (ΣΕ €)	66.000	67.000	-2.763.000
Μ.Ο ΠΡΟΘΕΣΜΙΑΣ ΕΙΣΠΡΑΞΗΣ ΑΠΑΙΤΗΣΕΩΝ	81	91	106
Μ.Ο ΠΡΟΘΕΣΜΙΑΣ ΕΞΟΦΛΗΣΗΣ ΠΡΟΜΗΘΕΥΤΩΝ	49	51	34
ΚΥΚΛΟΦΟΡΙΑΚΗ ΤΑΧΥΤΗΤΑ ΑΠΟΘΕΜΑΤΩΝ	13	10	15
ΚΥΚΛΟΦΟΡΙΑΚΗ ΤΑΧΥΤΗΤΑ ΑΠΑΣΧ. ΚΕΦΑΛΑΙΩΝ	0,32	0,36	0,41
ΔΙΑΡΚΕΙΑ ΕΜΠΟΡΙΚΟΥ ΚΥΚΛΟΥ	44	50	87
ΔΕΙΚΤΗΣ ΠΑΓΙΟΠΟΙΗΣΗΣ	86,20	86,53	83,23
ΒΡΑΧ. ΤΡΑΠΕΖ. ΥΠΟΧΡΕΩΣΕΙΣ ΠΡΟΣ ΠΩΛΗΣΕΙΣ	6,13	7,03	27,56

ICAP CRIF A.E.

ΚΩΔΙΚΟΣ ICAP CRIF: 308767

ΓΕΝΕΣΙΣ ΑΘΗΝΩΝ Α.Ε.

ΤΑ ΠΟΣΑ ΣΕ

ΣΕΛΙΔΑ: 1

	(€)	(€)	(€)
	31/12/2018	31/12/2019	31/12/2020
ΕΝΕΡΓΗΤΙΚΟ			
ΚΑΘΑΡΑ ΠΑΓΙΑ	6.323.793	6.295.889	6.146.442
ΓΗΠΕΔΑ ΟΙΚΟΠΕΔΑ	0	0	0
ΚΤΙΡΙΑ ΕΓΚΑΤΑΣΤΑΣΕΙΣ	3.525.051	3.752.187	3.892.927
ΜΗΧΑΝΙΚΟΣ ΕΞΟΠΛΙΣΜΟΣ	320.312	320.312	320.312
ΑΣΩΜ.ΑΚΙΝΗΤ. ΔΑΠ.ΠΟΛ.ΑΠΟΣΒ.	925.324	925.324	925.324
ΜΕΙΟΝ ΣΥΣΣΩΡΕΥΜΕΝΕΣ ΑΠΟΣΒΕΣΕΙΣ	3.695.732	3.872.063	4.051.095
ΑΠΟΣΒΕΣΕΙΣ ΚΤΙΡΙΩΝ-ΕΓΚΑΤΑΣΤΑΣΕΩΝ	2.521.697	2.687.117	2.855.408
ΑΠΟΣΒΕΣΕΙΣ ΜΗΧΑΝΟΛΟΓ.ΕΞΟΠΛΙΣΜΟΥ	289.349	293.177	297.006
ΑΠΟΣΒ.ΔΑΠ.ΠΟΛ.ΑΠΟΣΒ-ΑΣΩΜ.ΑΚΙΝ.	884.686	891.769	898.681
ΜΑΚΡΟΠΡΟΘΕΣΜΕΣ ΑΠΑΙΤΗΣΕΙΣ	445.451	369.150	415.651
ΣΥΜΜΕΤΟΧΕΣ	4.803.388	4.800.978	4.643.323
ΑΠΟΘΕΜΑΤΑ	140.654	156.803	197.649
ΕΤΟΙΜΑ ΠΡΟΙΟΝΤΑ ΕΜΠΟΡΕΥΜΑΤΑ	140.654	156.803	197.649
ΗΜΙΚΑΤΕΡΓΑΣΜΕΝΑ ΠΡΟΙΟΝΤΑ	0	0	0
ΥΛΕΣ ΥΛΙΚΑ	0	0	0
ΑΠΑΙΤΗΣΕΙΣ	1.326.284	1.366.159	1.055.901
ΑΠΑΙΤ.ΠΕΛΑΤΩΝ ΓΡΑΜΜ.ΕΙΣΠΡΑΚΤΕΑ	747.257	743.199	801.533
ΧΡΕΟΓΡΑΦΑ	0	0	0
ΛΟΙΠΕΣ ΑΠΑΙΤΗΣΕΙΣ	579.027	622.960	254.368
ΤΑΜΕΙΟ - ΤΡΑΠΕΖΕΣ	1.482.508	2.269.115	1.489.397
ΣΥΝΟΛΟ ΕΝΕΡΓΗΤΙΚΟΥ	9.273.239	10.087.966	8.889.390
ΠΑΘΗΤΙΚΟ			
ΙΔΙΑ ΚΕΦΑΛΑΙΑ	7.062.460	8.368.678	7.163.609
ΜΕΤΟΧΙΚΟ ΕΤΑΙΡΙΚΟ ΚΕΦΑΛΑΙΟ	5.202.355	5.202.355	5.202.355
ΑΠΟΘΕΜΑΤΙΚΑ	628.670	690.732	755.946
ΑΔΙΑΝ.ΚΕΡΔΗ ΣΥΣΣ. ΖΗΜΙΕΣ	1.231.435	2.475.591	1.205.308
ΜΕΣΟ.& ΜΑΚΡΟ. ΥΠΟΧ.& ΠΡΟΒΛΕΨΕΙΣ	239.024	262.880	279.775
ΜΕΣΟΜΑΚΡ. ΥΠΟΧΡΕΩΣΕΙΣ	0	0	0
ΠΡΟΒΛΕΨΕΙΣ	239.024	262.880	279.775
ΒΡΑΧΥΠΡΟΘΕΣΜΕΣ ΥΠΟΧΡΕΩΣΕΙΣ	1.971.756	1.456.409	1.446.006
ΟΦΕΙΛΕΣ ΣΕ ΤΡΑΠ ΔΟΣΕΙΣ ΜΑΚΡ. ΔΑΝΕΙΩΝ	0	0	0
ΓΡΑΜ. ΠΛΗΡΩΤ ΠΡΟΜΗΘΕΥΤΕΣ ΠΙΣΤΩΤΕΣ	755.018	523.350	464.027
ΜΕΡΙΣΜΑΤΑ ΠΛΗΡ ΚΕΡΔΗ ΠΡΟΣ ΔΙΑΝΟΜΗ	170.631	0	0
ΛΟΙΠΕΣ ΥΠΟΧΡΕΩΣΕΙΣ	1.046.107	933.059	981.979
ΣΥΝΟΛΟ ΠΑΘΗΤΙΚΟΥ	9.273.239	10.087.966	8.889.390
ΑΠΟΤΕΛΕΣΜΑΤΑ ΧΡΗΣΕΩΣ	01/01/2018	01/01/2019	01/01/2020
	31/12/2018	31/12/2019	31/12/2020
ΚΥΚΛΟΣ ΕΡΓΑΣΙΩΝ (ΠΩΛΗΣΕΙΣ)	7.641.519	7.818.676	7.152.068
ΜΕΙΟΝ ΚΟΣΤΟΣ ΠΩΛΗΣΕΩΝ	4.627.780	4.783.419	4.466.194
ΜΙΚΤΟ ΚΕΡΔΟΣ	3.013.739	3.035.256	2.685.874
ΠΡΟΜΗΘΕΙΕΣ ΛΟΙΠΑ ΛΕΙΤ.ΕΣΟΔΑ	80.311	70.728	91.548
ΧΡΗΜΑΤΟΟΙΚΟΝΟΜΙΚΕΣ ΔΑΠΑΝΕΣ	25.403	23.094	25.060
ΛΟΙΠΑ ΛΕΙΤΟΥΡΓΙΚΑ ΕΞΟΔΑ	1.320.415	1.366.723	1.188.966
ΛΕΙΤΟΥΡΓΙΚΑ ΑΠΟΤΕΛΕΣΜΑΤΑ	1.748.232	1.716.167	1.563.395
ΜΗ ΛΕΙΤΟΥΡΓΙΚΑ ΕΣΟΔΑ	0	0	0
ΜΗ ΛΕΙΤΟΥΡΓΙΚΑ ΕΞΟΔΑ	0	0	0
ΑΠΟΣΒ.ΕΚΤΟΣ ΚΟΣΤ.ΠΩΛΗΘΕΝΤΩΝ	0	0	0
ΣΥΝΟΛΟ ΑΠΟΣΒΕΣΕΩΝ	335.532	331.978	339.030
ΑΠΟΣΒΕΣΕΙΣ ΜΕΣΑ ΣΤΟ ΚΟΣΤΟΣ	335.532	331.978	339.030
ΚΕΡΔΟΣ ΠΡΟ ΦΟΡΟΥ ΕΙΣΟΔΗΜΑΤΟΣ	1.748.232	1.716.167	1.563.395
ΕΒΙΤΔΑ	2.109.087	2.069.140	1.924.782
ΚΑΘΑΡΑ ΜΕΡΙΣΜΑΤΑ	0	0	0
ΦΟΡΟΣ ΕΙΣΟΔΗΜΑΤΟΣ	-567.683	-409.949	-418.464

ICAP CRIF A.E.

ΣΕΛΙΔΑ: 2

ΚΩΔΙΚΟΣ ICAP CRIF: 308767**ΓΕΝΕΣΙΣ ΑΘΗΝΩΝ Α.Ε.****ΑΡΙΘΜΟΔΕΙΚΤΕΣ**

	2018	2019	2020
ΑΠΟΔΟΤΙΚΟΤΗΤΑ ΙΔΙΩΝ ΚΕΦΑΛΑΙΩΝ	24,75	20,51	21,82
ΑΠΟΔΟΤΙΚΟΤΗΤΑ ΑΠΑΣΧΟΛ. ΚΕΦΑΛΑΙΩΝ	18,85	17,01	17,59
ΠΕΡΙΘΩΡΙΟ ΜΙΚΤΟΥ ΚΕΡΔΟΥΣ	39,44	38,82	37,55
ΠΕΡΙΘΩΡΙΟ ΛΕΙΤΟΥΡΓΙΚΟΥ ΚΕΡΔΟΥΣ	22,88	21,95	21,86
ΠΕΡΙΘΩΡΙΟ ΚΑΘΑΡΟΥ ΚΕΡΔΟΥΣ	22,88	21,95	21,86
ΠΕΡΙΘΩΡΙΟ ΕΒΙΤΔΑ	27,60	26,46	26,91
ΣΧΕΣΗ ΞΕΝΩΝ ΠΡΟΣ ΙΔΙΑ ΚΕΦΑΛΑΙΑ	0,31	0,21	0,24
ΚΑΛΥΨΗ ΧΡΗΜΑΤΟΟΙΚΟΝΟΜΙΚΩΝ ΔΑΠΑΝΩΝ	69,82	75,31	63,39
ΒΡΑΧ. ΤΡΑΠΕΖ. ΔΑΝΕΙΣΜΟΣ ΠΡΟΣ ΙΔΙΑ ΚΕΦΑΛ.	-	-	-
ΓΕΝΙΚΗ ΡΕΥΣΤΟΤΗΤΑ	1,50	2,60	1,90
ΕΙΔΙΚΗ ΡΕΥΣΤΟΤΗΤΑ	1,42	2,50	1,76
ΤΑΜΕΙΑΚΗ ΡΕΥΣΤΟΤΗΤΑ	0,75	1,56	1,03
ΚΕΦΑΛΑΙΟ ΚΙΝΗΣΗΣ (ΣΕ €)	977.690	2.335.668	1.296.941
Μ.Ο ΠΡΟΘΕΣΜΙΑΣ ΕΙΣΠΡΑΞΗΣ ΑΠΑΙΤΗΣΕΩΝ	36	35	41
Μ.Ο ΠΡΟΘΕΣΜΙΑΣ ΕΞΟΦΛΗΣΗΣ ΠΡΟΜΗΘΕΥΤΩΝ	60	40	38
ΚΥΚΛΟΦΟΡΙΑΚΗ ΤΑΧΥΤΗΤΑ ΑΠΟΘΕΜΑΤΩΝ	11	12	16
ΚΥΚΛΟΦΟΡΙΑΚΗ ΤΑΧΥΤΗΤΑ ΑΠΑΣΧ. ΚΕΦΑΛΑΙΩΝ	0,82	0,78	0,80
ΔΙΑΡΚΕΙΑ ΕΜΠΟΡΙΚΟΥ ΚΥΚΛΟΥ	-13	7	19
ΔΕΙΚΤΗΣ ΠΑΓΙΟΠΟΙΗΣΗΣ	68,19	62,41	69,14
ΒΡΑΧ. ΤΡΑΠΕΖ. ΥΠΟΧΡΕΩΣΕΙΣ ΠΡΟΣ ΠΩΛΗΣΕΙΣ	-	-	-

ICAP CRIF Α.Ε.

ΚΩΔΙΚΟΣ ICAP CRIF: 51711**ΓΕΝΙΚΗ ΚΛΙΝΙΚΗ - ΙΠΠΟΚΡΑΤΕΙΟΝ ΙΔΡΥΜΑ ΑΓΡΙΝΙΟΥ Α.Ε.**

ΤΑ ΠΟΣΑ ΣΕ

	(€)	(€)	(€)
ΕΝΕΡΓΗΤΙΚΟ	31/12/2018	31/12/2019	31/12/2020
ΚΑΘΑΡΑ ΠΑΓΙΑ	712.269	758.465	841.261
ΓΗΠΕΔΑ ΟΙΚΟΠΕΔΑ	575.083	575.083	575.083
ΚΤΙΡΙΑ ΕΓΚΑΤΑΣΤΑΣΕΙΣ	1.899.319	1.954.410	1.957.136
ΜΗΧΑΝΙΚΟΣ ΕΞΟΠΛΙΣΜΟΣ	560.183	574.923	685.023
ΑΣΩΜ.ΑΚΙΝΗΤ. ΔΑΠ.ΠΟΛ.ΑΠΟΣΒ.	19.633	0	0
ΜΕΙΟΝ ΣΥΣΣΩΡΕΥΜΕΝΕΣ ΑΠΟΣΒΕΣΕΙΣ	2.347.677	2.351.678	2.381.708
ΑΠΟΣΒΕΣΕΙΣ ΚΤΙΡΙΩΝ-ΕΓΚΑΤΑΣΤΑΣΕΩΝ	1.836.001	1.850.346	1.867.616
ΑΠΟΣΒΕΣΕΙΣ ΜΗΧΑΝΟΛΟΓ.ΕΞΟΠΛΙΣΜΟΥ	492.043	501.332	514.093
ΑΠΟΣΒ.ΔΑΠ.ΠΟΛ.ΑΠΟΣΒ-ΑΣΩΜ.ΑΚΙΝ.	19.633	0	0
ΜΑΚΡΟΠΡΟΘΕΣΜΕΣ ΑΠΑΙΤΗΣΕΙΣ	5.728	5.728	5.728
ΣΥΜΜΕΤΟΧΕΣ	0	0	0
ΑΠΟΘΕΜΑΤΑ	0	0	0
ΕΤΟΙΜΑ ΠΡΟΙΟΝΤΑ ΕΜΠΟΡΕΥΜΑΤΑ	0	0	0
ΗΜΙΚΑΤΕΡΓΑΣΜΕΝΑ ΠΡΟΙΟΝΤΑ	0	0	0
ΥΛΕΣ ΥΛΙΚΑ	0	0	0
ΑΠΑΙΤΗΣΕΙΣ	4.095.921	3.624.027	3.647.041
ΑΠΑΙΤ.ΠΕΛΑΤΩΝ ΓΡΑΜΜ.ΕΙΣΠΡΑΚΤΕΑ	4.082.479	3.609.901	3.636.363
ΧΡΕΟΓΡΑΦΑ	0	0	0
ΛΟΙΠΕΣ ΑΠΑΙΤΗΣΕΙΣ	13.442	14.126	10.678
ΤΑΜΕΙΟ - ΤΡΑΠΕΖΕΣ	343.499	420.043	466.908
ΣΥΝΟΛΟ ΕΝΕΡΓΗΤΙΚΟΥ	5.151.689	4.802.535	4.955.209
ΠΑΘΗΤΙΚΟ			
ΙΔΙΑ ΚΕΦΑΛΑΙΑ	-1.104.995	-827.293	-2.269.903
ΜΕΤΟΧΙΚΟ ΕΤΑΙΡΙΚΟ ΚΕΦΑΛΑΙΟ	80.000	80.000	80.000
ΑΠΟΘΕΜΑΤΙΚΑ	117.925	117.925	117.925
ΑΔΙΑΝ.ΚΕΡΔΗ ΣΥΣΣ. ΖΗΜΙΕΣ	-1.302.920	-1.025.218	-2.467.828
ΜΕΣΟ.& ΜΑΚΡΟ. ΥΠΟΧ.& ΠΡΟΒΛΕΨΕΙΣ	171.600	170.143	345.109
ΜΕΣΟΜΑΚΡ. ΥΠΟΧΡΕΩΣΕΙΣ	0	0	200.000
ΠΡΟΒΛΕΨΕΙΣ	171.600	170.143	145.109
ΒΡΑΧΥΠΡΟΘΕΣΜΕΣ ΥΠΟΧΡΕΩΣΕΙΣ	6.085.084	5.459.685	6.880.003
ΟΦΕΙΛΕΣ ΣΕ ΤΡΑΠ ΔΟΣΕΙΣ ΜΑΚΡ. ΔΑΝΕΙΩΝ	2.872.325	2.870.210	2.846.938
ΓΡΑΜ. ΠΛΗΡΩΤ ΠΡΟΜΗΘΕΥΤΕΣ ΠΙΣΤΩΤΕΣ	1.545.800	1.474.004	2.296.287
ΜΕΡΙΣΜΑΤΑ ΠΛΗΡ ΚΕΡΔΗ ΠΡΟΣ ΔΙΑΝΟΜΗ	0	0	0
ΛΟΙΠΕΣ ΥΠΟΧΡΕΩΣΕΙΣ	1.666.959	1.115.470	1.736.777
ΣΥΝΟΛΟ ΠΑΘΗΤΙΚΟΥ	5.151.689	4.802.535	4.955.209
	01/01/2018	01/01/2019	01/01/2020
ΑΠΟΤΕΛΕΣΜΑΤΑ ΧΡΗΣΕΩΣ	31/12/2018	31/12/2019	31/12/2020
ΚΥΚΛΟΣ ΕΡΓΑΣΙΩΝ (ΠΩΛΗΣΕΙΣ)	2.239.881	2.647.490	1.935.739
ΜΕΙΟΝ ΚΟΣΤΟΣ ΠΩΛΗΣΕΩΝ	2.229.561	2.327.425	2.463.864
ΜΙΚΤΟ ΚΕΡΔΟΣ	10.320	320.065	-528.125
ΠΡΟΜΗΘΕΙΕΣ ΛΟΙΠΑ ΛΕΙΤ.ΕΞΟΔΑ	72.857	457.916	78.964
ΧΡΗΜΑΤΟΟΙΚΟΝΟΜΙΚΕΣ ΔΑΠΑΝΕΣ	109.442	141.896	95.582
ΛΟΙΠΑ ΛΕΙΤΟΥΡΓΙΚΑ ΕΞΟΔΑ	413.362	358.383	290.909
ΛΕΙΤΟΥΡΓΙΚΑ ΑΠΟΤΕΛΕΣΜΑΤΑ	-439.627	277.702	-835.652
ΜΗ ΛΕΙΤΟΥΡΓΙΚΑ ΕΞΟΔΑ	0	0	0
ΜΗ ΛΕΙΤΟΥΡΓΙΚΑ ΕΞΟΔΑ	0	0	0
ΑΠΟΣΒ.ΕΚΤΟΣ ΚΟΣΤ.ΠΩΛΗΘΕΝΤΩΝ	0	0	0
ΣΥΝΟΛΟ ΑΠΟΣΒΕΣΕΩΝ	24.162	23.634	30.030
ΑΠΟΣΒΕΣΕΙΣ ΜΕΣΑ ΣΤΟ ΚΟΣΤΟΣ	24.162	23.634	30.030
ΚΕΡΔΟΣ ΠΡΟ ΦΟΡΟΥ ΕΙΣΟΔΗΜΑΤΟΣ	-439.627	277.702	-835.652
ΕΒΙΤΔΑ	-306.024	443.232	-710.040
ΚΑΘΑΡΑ ΜΕΡΙΣΜΑΤΑ	0	0	0
ΦΟΡΟΣ ΕΙΣΟΔΗΜΑΤΟΣ	-800	0	0

ICAP CRIF Α.Ε.

ΣΕΛΙΔΑ: 2

ΚΩΔΙΚΟΣ ICAP CRIF: 51711**ΓΕΝΙΚΗ ΚΛΙΝΙΚΗ - ΙΠΠΟΚΡΑΤΕΙΟΝ ΙΔΡΥΜΑ ΑΓΡΙΝΙΟΥ Α.Ε.****ΑΡΙΘΜΟΔΕΙΚΤΕΣ**

	2018	2019	2020
ΑΠΟΔΟΤΙΚΟΤΗΤΑ ΙΔΙΩΝ ΚΕΦΑΛΑΙΩΝ	-	-	-
ΑΠΟΔΟΤΙΚΟΤΗΤΑ ΑΠΑΣΧΟΛ. ΚΕΦΑΛΑΙΩΝ	-8,53	5,78	-16,86
ΠΕΡΙΘΩΡΙΟ ΜΙΚΤΟΥ ΚΕΡΔΟΥΣ	0,46	12,09	-27,28
ΠΕΡΙΘΩΡΙΟ ΛΕΙΤΟΥΡΓΙΚΟΥ ΚΕΡΔΟΥΣ	-19,63	10,49	-43,17
ΠΕΡΙΘΩΡΙΟ ΚΑΘΑΡΟΥ ΚΕΡΔΟΥΣ	-19,63	10,49	-43,17
ΠΕΡΙΘΩΡΙΟ ΕΒΙΤΔΑ	-13,66	16,74	-36,68
ΣΧΕΣΗ ΞΕΝΩΝ ΠΡΟΣ ΙΔΙΑ ΚΕΦΑΛΑΙΑ	-	-	-
ΚΑΛΥΨΗ ΧΡΗΜΑΤΟΟΙΚΟΝΟΜΙΚΩΝ ΔΑΠΑΝΩΝ	-	2,96	-
ΒΡΑΧ. ΤΡΑΠΕΖ. ΔΑΝΕΙΣΜΟΣ ΠΡΟΣ ΙΔΙΑ ΚΕΦΑΛ.	-	-	-
ΓΕΝΙΚΗ ΡΕΥΣΤΟΤΗΤΑ	0,73	0,74	0,60
ΕΙΔΙΚΗ ΡΕΥΣΤΟΤΗΤΑ	0,73	0,74	0,60
ΤΑΜΕΙΑΚΗ ΡΕΥΣΤΟΤΗΤΑ	0,06	0,08	0,07
ΚΕΦΑΛΑΙΟ ΚΙΝΗΣΗΣ (ΣΕ €)	-1.645.664	-1.415.615	-2.766.054
Μ.Ο ΠΡΟΘΕΣΜΙΑΣ ΕΙΣΠΡΑΞΗΣ ΑΠΑΙΤΗΣΕΩΝ	665	498	686
Μ.Ο ΠΡΟΘΕΣΜΙΑΣ ΕΞΟΦΛΗΣΗΣ ΠΡΟΜΗΘΕΥΤΩΝ	253	231	340
ΚΥΚΛΟΦΟΡΙΑΚΗ ΤΑΧΥΤΗΤΑ ΑΠΟΘΕΜΑΤΩΝ	-	-	-
ΚΥΚΛΟΦΟΡΙΑΚΗ ΤΑΧΥΤΗΤΑ ΑΠΑΣΧ. ΚΕΦΑΛΑΙΩΝ	0,43	0,55	0,39
ΔΙΑΡΚΕΙΑ ΕΜΠΟΡΙΚΟΥ ΚΥΚΛΟΥ	-	-	-
ΔΕΙΚΤΗΣ ΠΑΓΙΟΠΟΙΗΣΗΣ	13,83	15,79	16,98
ΒΡΑΧ. ΤΡΑΠΕΖ. ΥΠΟΧΡΕΩΣΕΙΣ ΠΡΟΣ ΠΩΛΗΣΕΙΣ	128,24	108,41	147,07

ICAP CRIF Α.Ε.

ΣΕΛΙΔΑ: 1

ΚΩΔΙΚΟΣ ICAP CRIF: 242925**ΓΕΝΙΚΗ ΚΛΙΝΙΚΗ ΔΩΔΕΚΑΝΗΣΟΥ ΜΟΝΟΠΡΟΣΩΠΗ Α.Ε.**

ΤΑ ΠΟΣΑ ΣΕ

	(€)	(€)	(€)
ΕΝΕΡΓΗΤΙΚΟ	31/12/2018	31/12/2019	31/12/2020
ΚΑΘΑΡΑ ΠΑΓΙΑ	9.629.999	8.980.688	9.531.732
ΓΗΠΕΔΑ ΟΙΚΟΠΕΔΑ	1.285.170	1.285.170	1.285.170
ΚΤΙΡΙΑ ΕΓΚΑΤΑΣΤΑΣΕΙΣ	19.825.191	19.936.376	20.099.175
ΜΗΧΑΝΙΚΟΣ ΕΞΟΠΛΙΣΜΟΣ	4.109.430	4.127.731	5.165.590
ΑΣΩΜ.ΑΚΙΝΗΤ. ΔΑΠ.ΠΟΛ.ΑΠΟΣΒ.	2.038.589	2.041.089	2.050.244
ΜΕΙΟΝ ΣΥΣΣΩΡΕΥΜΕΝΕΣ ΑΠΟΣΒΕΣΕΙΣ	17.661.220	18.440.329	19.099.874
ΑΠΟΣΒΕΣΕΙΣ ΚΤΙΡΙΩΝ-ΕΓΚΑΤΑΣΤΑΣΕΩΝ	11.781.690	12.480.840	13.187.769
ΑΠΟΣΒΕΣΕΙΣ ΜΗΧΑΝΟΛΟΓ.ΕΞΟΠΛΙΣΜΟΥ	3.848.963	3.924.765	3.872.781
ΑΠΟΣΒ.ΔΑΠ.ΠΟΛ.ΑΠΟΣΒ-ΑΣΩΜ.ΑΚΙΝ.	2.030.567	2.034.724	2.039.324
ΜΑΚΡΟΠΡΟΘΕΣΜΕΣ ΑΠΑΙΤΗΣΕΙΣ	20.838	18.652	19.428
ΣΥΜΜΕΤΟΧΕΣ	12.000	12.000	12.000
ΑΠΟΘΕΜΑΤΑ	247.289	233.371	261.567
ΕΤΟΙΜΑ ΠΡΟΙΟΝΤΑ ΕΜΠΟΡΕΥΜΑΤΑ	0	0	0
ΗΜΙΚΑΤΕΡΓΑΣΜΕΝΑ ΠΡΟΙΟΝΤΑ	0	0	0
ΥΛΕΣ ΥΛΙΚΑ	247.289	233.371	261.567
ΑΠΑΙΤΗΣΕΙΣ	2.709.524	1.108.263	2.440.186
ΑΠΑΙΤ.ΠΕΛΑΤΩΝ ΓΡΑΜΜ.ΕΙΣΠΡΑΚΤΕΑ	2.516.743	1.101.456	2.424.564
ΧΡΕΟΓΡΑΦΑ	0	0	0
ΛΟΙΠΕΣ ΑΠΑΙΤΗΣΕΙΣ	192.781	6.807	15.622
ΤΑΜΕΙΟ - ΤΡΑΠΕΖΕΣ	209.261	382.092	408.733
ΣΥΝΟΛΟ ΕΝΕΡΓΗΤΙΚΟΥ	12.796.073	10.704.414	12.642.217
ΠΑΘΗΤΙΚΟ			
ΙΔΙΑ ΚΕΦΑΛΑΙΑ	-16.648.199	-22.333.863	-27.030.724
ΜΕΤΟΧΙΚΟ ΕΤΑΙΡΙΚΟ ΚΕΦΑΛΑΙΟ	17.554.020	17.554.020	17.554.020
ΑΠΟΘΕΜΑΤΙΚΑ	189.912	189.912	189.912
ΑΔΙΑΝ.ΚΕΡΔΗ ΣΥΣΣ. ΖΗΜΙΕΣ	-34.392.130	-40.077.795	-44.774.656
ΜΕΣΟ.& ΜΑΚΡΟ. ΥΠΟΧ.& ΠΡΟΒΛΕΨΕΙΣ	257.551	302.619	340.259
ΜΕΣΟΜΑΚΡ. ΥΠΟΧΡΕΩΣΕΙΣ	0	0	0
ΠΡΟΒΛΕΨΕΙΣ	257.551	302.619	340.259
ΒΡΑΧΥΠΡΟΘΕΣΜΕΣ ΥΠΟΧΡΕΩΣΕΙΣ	29.186.721	32.735.658	39.332.682
ΟΦΕΙΛΕΣ ΣΕ ΤΡΑΠ ΔΟΣΕΙΣ ΜΑΚΡ. ΔΑΝΕΙΩΝ	18.882.691	20.715.157	27.546.629
ΓΡΑΜ. ΠΛΗΡΩΤ ΠΡΟΜΗΘΕΥΤΕΣ ΠΙΣΤΩΤΕΣ	2.831.692	2.530.410	2.697.402
ΜΕΡΙΣΜΑΤΑ ΠΛΗΡ ΚΕΡΔΗ ΠΡΟΣ ΔΙΑΝΟΜΗ	0	0	0
ΛΟΙΠΕΣ ΥΠΟΧΡΕΩΣΕΙΣ	7.472.338	9.490.091	9.088.651
ΣΥΝΟΛΟ ΠΑΘΗΤΙΚΟΥ	12.796.073	10.704.414	12.642.217
ΑΠΟΤΕΛΕΣΜΑΤΑ ΧΡΗΣΕΩΣ	01/01/2018	01/01/2019	01/01/2020
ΚΥΚΛΟΣ ΕΡΓΑΣΙΩΝ (ΠΩΛΗΣΕΙΣ)	31/12/2018	31/12/2019	31/12/2020
ΚΥΚΛΟΣ ΕΡΓΑΣΙΩΝ (ΠΩΛΗΣΕΙΣ)	5.088.495	4.464.409	4.139.640
ΜΕΙΟΝ ΚΟΣΤΟΣ ΠΩΛΗΣΕΩΝ	5.884.026	5.297.654	6.347.134
ΜΙΚΤΟ ΚΕΡΔΟΣ	-795.531	-833.246	-2.207.495
ΠΡΟΜΗΘΕΙΕΣ ΛΟΙΠΑ ΛΕΙΤ.ΕΣΟΔΑ	209.926	93.092	152.773
ΧΡΗΜΑΤΟΟΙΚΟΝΟΜΙΚΕΣ ΔΑΠΑΝΕΣ	1.255.891	1.195.270	1.670.819
ΛΟΙΠΑ ΛΕΙΤΟΥΡΓΙΚΑ ΕΞΟΔΑ	1.427.803	3.750.241	971.320
ΛΕΙΤΟΥΡΓΙΚΑ ΑΠΟΤΕΛΕΣΜΑΤΑ	-3.269.298	-5.685.664	-4.696.861
ΜΗ ΛΕΙΤΟΥΡΓΙΚΑ ΕΣΟΔΑ	2.450.496	0	0
ΜΗ ΛΕΙΤΟΥΡΓΙΚΑ ΕΞΟΔΑ	0	0	0
ΑΠΟΣΒ.ΕΚΤΟΣ ΚΟΣΤ.ΠΩΛΗΘΕΝΤΩΝ	0	0	0
ΣΥΝΟΛΟ ΑΠΟΣΒΕΣΕΩΝ	805.046	779.110	783.046
ΑΠΟΣΒΕΣΕΙΣ ΜΕΣΑ ΣΤΟ ΚΟΣΤΟΣ	805.046	779.110	783.046
ΚΕΡΔΟΣ ΠΡΟ ΦΟΡΟΥ ΕΙΣΟΔΗΜΑΤΟΣ	-818.802	-5.685.664	-4.696.861
ΕΒΙΤΔΑ	-1.208.361	-3.711.285	-2.242.996
ΚΑΘΑΡΑ ΜΕΡΙΣΜΑΤΑ	0	0	0
ΦΟΡΟΣ ΕΙΣΟΔΗΜΑΤΟΣ	0	0	0

ICAP CRIF A.E.

ΣΕΛΙΔΑ: 2

ΚΩΔΙΚΟΣ ICAP CRIF: 242925**ΓΕΝΙΚΗ ΚΛΙΝΙΚΗ ΔΩΔΕΚΑΝΗΣΟΥ ΜΟΝΟΠΡΟΣΩΠΗ Α.Ε.****ΑΡΙΘΜΟΔΕΙΚΤΕΣ**

	2018	2019	2020
ΑΠΟΔΟΤΙΚΟΤΗΤΑ ΙΔΙΩΝ ΚΕΦΑΛΑΙΩΝ	-	-	-
ΑΠΟΔΟΤΙΚΟΤΗΤΑ ΑΠΑΣΧΟΛ. ΚΕΦΑΛΑΙΩΝ	-6,40	-53,12	-37,15
ΠΕΡΙΘΩΡΙΟ ΜΙΚΤΟΥ ΚΕΡΔΟΥΣ	-15,63	-18,66	-53,33
ΠΕΡΙΘΩΡΙΟ ΛΕΙΤΟΥΡΓΙΚΟΥ ΚΕΡΔΟΥΣ	-64,25	-127,36	-113,46
ΠΕΡΙΘΩΡΙΟ ΚΑΘΑΡΟΥ ΚΕΡΔΟΥΣ	-16,09	-127,36	-113,46
ΠΕΡΙΘΩΡΙΟ ΕΒΙΤΔΑ	-23,75	-83,13	-54,18
ΣΧΕΣΗ ΞΕΝΩΝ ΠΡΟΣ ΙΔΙΑ ΚΕΦΑΛΑΙΑ	-	-	-
ΚΑΛΥΨΗ ΧΡΗΜΑΤΟΟΙΚΟΝΟΜΙΚΩΝ ΔΑΠΑΝΩΝ	0,35	-	-
ΒΡΑΧ. ΤΡΑΠΕΖ. ΔΑΝΕΙΣΜΟΣ ΠΡΟΣ ΙΔΙΑ ΚΕΦΑΛ.	-	-	-
ΓΕΝΙΚΗ ΡΕΥΣΤΟΤΗΤΑ	0,11	0,05	0,08
ΕΙΔΙΚΗ ΡΕΥΣΤΟΤΗΤΑ	0,10	0,05	0,07
ΤΑΜΕΙΑΚΗ ΡΕΥΣΤΟΤΗΤΑ	0,01	0,01	0,01
ΚΕΦΑΛΑΙΟ ΚΙΝΗΣΗΣ (ΣΕ €)	-26.020.647	-31.011.932	-36.222.196
Μ.Ο ΠΡΟΘΕΣΜΙΑΣ ΕΙΣΠΡΑΞΗΣ ΑΠΑΙΤΗΣΕΩΝ	181	90	214
Μ.Ο ΠΡΟΘΕΣΜΙΑΣ ΕΞΟΦΛΗΣΗΣ ΠΡΟΜΗΘΕΥΤΩΝ	176	174	155
ΚΥΚΛΟΦΟΡΙΑΚΗ ΤΑΧΥΤΗΤΑ ΑΠΟΘΕΜΑΤΩΝ	15	16	15
ΚΥΚΛΟΦΟΡΙΑΚΗ ΤΑΧΥΤΗΤΑ ΑΠΑΣΧ. ΚΕΦΑΛΑΙΩΝ	0,40	0,42	0,33
ΔΙΑΡΚΕΙΑ ΕΜΠΟΡΙΚΟΥ ΚΥΚΛΟΥ	20	-68	74
ΔΕΙΚΤΗΣ ΠΑΓΙΟΠΟΙΗΣΗΣ	75,26	83,90	75,40
ΒΡΑΧ. ΤΡΑΠΕΖ. ΥΠΟΧΡΕΩΣΕΙΣ ΠΡΟΣ ΠΩΛΗΣΕΙΣ	371,09	464,01	665,44

ICAP CRIF A.E.

ΣΕΛΙΔΑ: 1

ΚΩΔΙΚΟΣ ICAP CRIF: 263703**ΓΕΝΟΤΥΠΟΣ ΙΔΙΩΤΙΚΟ ΔΙΑΓΝΩΣΤΙΚΟ ΕΡΓΑΣΤΗΡΙΟ ΜΟΡΙΑΚΗΣ & ΚΥΤΤΑΡΟΓΕΝΕΤΙΚΗΣ ΑΝΑΛΥΣΗΣ,
ΑΝΩΝΥΜΗ ΙΑΤΡΙΚΗ ΕΤΑΙΡΕΙΑ**

ΤΑ ΠΟΣΑ ΣΕ	(€)	(€)	(€)
ΕΝΕΡΓΗΤΙΚΟ	31/12/2019	31/12/2020	31/12/2021
ΚΑΘΑΡΑ ΠΑΓΙΑ	312.330	581.159	1.042.444
ΓΗΠΕΔΑ ΟΙΚΟΠΕΔΑ	0	0	0
ΚΤΙΡΙΑ ΕΓΚΑΤΑΣΤΑΣΕΙΣ	140.017	158.550	271.853
ΜΗΧΑΝΙΚΟΣ ΕΞΟΠΛΙΣΜΟΣ	734.881	1.065.252	1.511.005
ΑΣΩΜ.ΑΚΙΝΗΤ. ΔΑΠ.ΠΟΛ.ΑΠΟΣΒ.	1.371.974	1.377.231	325.221
ΜΕΙΟΝ ΣΥΣΣΩΡΕΥΜΕΝΕΣ			
ΑΠΟΣΒΕΣΕΙΣ	1.974.580	2.061.006	1.109.526
ΑΠΟΣΒΕΣΕΙΣ ΚΤΙΡΙΩΝ-ΕΓΚΑΤΑΣΤΑΣΕΩΝ	87.423	93.765	111.119
ΑΠΟΣΒΕΣΕΙΣ			
ΜΗΧΑΝΟΛΟΓ.ΕΞΟΠΛΙΣΜΟΥ	652.792	669.829	731.635
ΑΠΟΣΒ.ΔΑΠ.ΠΟΛ.ΑΠΟΣΒ.-ΑΣΩΜ.ΑΚΙΝ.	1.234.365	1.297.412	266.772
ΜΑΚΡΟΠΡΟΘΕΣΜΕΣ ΑΠΑΙΤΗΣΕΙΣ	7.368	8.462	11.221
ΣΥΜΜΕΤΟΧΕΣ	32.670	32.670	32.670
ΑΠΟΘΕΜΑΤΑ	282.664	405.597	340.823
ΕΤΟΙΜΑ ΠΡΟΙΟΝΤΑ ΕΜΠΟΡΕΥΜΑΤΑ	0	0	0
ΗΜΙΚΑΤΕΡΓΑΣΜΕΝΑ ΠΡΟΙΟΝΤΑ	0	0	0
ΥΛΕΣ ΥΛΙΚΑ	282.664	405.597	340.823
ΑΠΑΙΤΗΣΕΙΣ	1.231.182	2.244.449	3.134.235
ΑΠΑΙΤ.ΠΕΛΑΤΩΝ ΓΡΑΜΜ.ΕΙΣΠΡΑΚΤΕΑ	1.120.360	2.054.242	2.387.969
ΧΡΕΟΓΡΑΦΑ	0	0	0
ΛΟΙΠΕΣ ΑΠΑΙΤΗΣΕΙΣ	110.822	190.207	746.266
ΤΑΜΕΙΟ - ΤΡΑΠΕΖΕΣ	11.873	1.783.372	1.710.342
ΣΥΝΟΛΟ ΕΝΕΡΓΗΤΙΚΟΥ	1.838.050	5.014.577	6.227.845
ΠΑΘΗΤΙΚΟ			
ΙΔΙΑ ΚΕΦΑΛΑΙΑ	-372.956	2.440.404	2.898.122
ΜΕΤΟΧΙΚΟ ΕΤΑΙΡΙΚΟ ΚΕΦΑΛΑΙΟ	1.200.000	1.200.000	600.000
ΑΠΟΘΕΜΑΤΙΚΑ	115.000	0	62.020
ΑΔΙΑΝ.ΚΕΡΔΗ ΣΥΣΣ. ΖΗΜΙΕΣ	-1.687.956	1.240.404	2.236.101
ΜΕΣΟ.& ΜΑΚΡΟ. ΥΠΟΧ.& ΠΡΟΒΛΕΨΕΙΣ	0	0	0
ΜΕΣΟΜΑΚΡ. ΥΠΟΧΡΕΩΣΕΙΣ	0	0	0
ΠΡΟΒΛΕΨΕΙΣ	0	0	0
ΒΡΑΧΥΠΡΟΘΕΣΜΕΣ ΥΠΟΧΡΕΩΣΕΙΣ	2.211.006	2.574.173	3.329.723
ΟΦΕΙΛΕΣ ΣΕ ΤΡΑΠ ΔΟΣΕΙΣ ΜΑΚΡ. ΔΑΝΕΙΩΝ	200.000	0	0
ΓΡΑΜ. ΠΛΗΡΩΤ ΠΡΟΜΗΘΕΥΤΕΣ			
ΠΙΣΤΩΤΕΣ	1.801.503	1.383.835	1.503.317
ΜΕΡΙΣΜΑΤΑ ΠΛΗΡ ΚΕΡΔΗ ΠΡΟΣ ΔΙΑΝΟΜΗ	0	0	0
ΛΟΙΠΕΣ ΥΠΟΧΡΕΩΣΕΙΣ	209.503	1.190.338	1.826.406
ΣΥΝΟΛΟ ΠΑΘΗΤΙΚΟΥ	1.838.050	5.014.577	6.227.845
ΑΠΟΤΕΛΕΣΜΑΤΑ ΧΡΗΣΕΩΣ	01/01/2019	01/01/2020	01/01/2021
	31/12/2019	31/12/2020	31/12/2021
ΚΥΚΛΟΣ ΕΡΓΑΣΙΩΝ (ΠΩΛΗΣΕΙΣ)	2.354.865	8.767.978	11.656.052
ΜΕΙΟΝ ΚΟΣΤΟΣ ΠΩΛΗΣΕΩΝ	2.021.577	4.471.190	6.461.885
ΜΙΚΤΟ ΚΕΡΔΟΣ	333.287	4.296.789	5.194.167
ΠΡΟΜΗΘΕΙΕΣ ΛΟΙΠΑ ΛΕΙΤ.ΕΣΟΔΑ	211	85.435	124.866
ΧΡΗΜΑΤΟΟΙΚΟΝΟΜΙΚΕΣ ΔΑΠΑΝΕΣ	18.201	20.711	8.155
ΛΟΙΠΑ ΛΕΙΤΟΥΡΓΙΚΑ ΕΞΟΔΑ	683.424	626.739	725.211
ΛΕΙΤΟΥΡΓΙΚΑ ΑΠΟΤΕΛΕΣΜΑΤΑ	-368.127	3.734.774	4.585.667
ΜΗ ΛΕΙΤΟΥΡΓΙΚΑ ΕΣΟΔΑ	0	0	0
ΜΗ ΛΕΙΤΟΥΡΓΙΚΑ ΕΞΟΔΑ	0	0	0
ΑΠΟΣΒ.ΕΚΤΟΣ ΚΟΣΤ.ΠΩΛΗΘΕΝΤΩΝ	0	0	0
ΣΥΝΟΛΟ ΑΠΟΣΒΕΣΕΩΝ	150.575	63.047	112.080
ΑΠΟΣΒΕΣΕΙΣ ΜΕΣΑ ΣΤΟ ΚΟΣΤΟΣ	150.575	63.047	112.080
ΚΕΡΔΟΣ ΠΡΟ ΦΟΡΟΥ ΕΙΣΟΔΗΜΑΤΟΣ	-368.127	3.734.774	4.585.667

ΕΒΙΤΔΑ	-199.418	3.817.034	4.704.114
ΚΑΘΑΡΑ ΜΕΡΙΣΜΑΤΑ	0	0	0
ΦΟΡΟΣ ΕΙΣΟΔΗΜΑΤΟΣ	0	-806.414	-1.027.950

ICAP CRIF Α.Ε.

ΣΕΛΙΔΑ: 2

ΚΩΔΙΚΟΣ ICAP CRIF: 263703**ΓΕΝΟΤΥΠΟΣ ΙΔΙΩΤΙΚΟ ΔΙΑΓΝΩΣΤΙΚΟ ΕΡΓΑΣΤΗΡΙΟ ΜΟΡΙΑΚΗΣ & ΚΥΤΤΑΡΟΓΕΝΕΤΙΚΗΣ ΑΝΑΛΥΣΗΣ,****ΑΝΩΝΥΜΗ ΙΑΤΡΙΚΗ ΕΤΑΙΡΕΙΑ****ΑΡΙΘΜΟΔΕΙΚΤΕΣ**

	2019	2020	2021
ΑΠΟΔΟΤΙΚΟΤΗΤΑ ΙΔΙΩΝ ΚΕΦΑΛΑΙΩΝ	-	153,04	158,23
ΑΠΟΔΟΤΙΚΟΤΗΤΑ ΑΠΑΣΧΟΛ.			
ΚΕΦΑΛΑΙΩΝ	-20,03	74,48	73,63
ΠΕΡΙΘΩΡΙΟ ΜΙΚΤΟΥ ΚΕΡΔΟΥΣ	14,15	49,01	44,56
ΠΕΡΙΘΩΡΙΟ ΛΕΙΤΟΥΡΓΙΚΟΥ ΚΕΡΔΟΥΣ	-15,63	42,60	39,34
ΠΕΡΙΘΩΡΙΟ ΚΑΘΑΡΟΥ ΚΕΡΔΟΥΣ	-15,63	42,60	39,34
ΠΕΡΙΘΩΡΙΟ ΕΒΙΤΔΑ	-8,47	43,53	40,36
ΣΧΕΣΗ ΞΕΝΩΝ ΠΡΟΣ ΙΔΙΑ ΚΕΦΑΛΑΙΑ	-	1,05	1,15
ΚΑΛΥΨΗ ΧΡΗΜΑΤΟΟΙΚΟΝΟΜΙΚΩΝ			
ΔΑΠΑΝΩΝ	-	181,33	563,31
ΒΡΑΧ. ΤΡΑΠΕΖ. ΔΑΝΕΙΣΜΟΣ ΠΡΟΣ			
ΙΔΙΑ ΚΕΦΑΛ.	-	-	-
ΓΕΝΙΚΗ ΡΕΥΣΤΟΤΗΤΑ	0,69	1,72	1,56
ΕΙΔΙΚΗ ΡΕΥΣΤΟΤΗΤΑ	0,56	1,56	1,45
ΤΑΜΕΙΑΚΗ ΡΕΥΣΤΟΤΗΤΑ	0,01	0,69	0,51
ΚΕΦΑΛΑΙΟ ΚΙΝΗΣΗΣ (ΣΕ €)	-685.287	1.859.245	1.855.677
Μ.Ο ΠΡΟΘΕΣΜΙΑΣ ΕΙΣΠΡΑΞΗΣ			
ΑΠΑΙΤΗΣΕΩΝ	174	86	75
Μ.Ο ΠΡΟΘΕΣΜΙΑΣ ΕΞΟΦΛΗΣΗΣ			
ΠΡΟΜΗΘΕΥΤΩΝ	325	113	85
ΚΥΚΛΟΦΟΡΙΑΚΗ ΤΑΧΥΤΗΤΑ			
ΑΠΟΘΕΜΑΤΩΝ	51	33	19
ΚΥΚΛΟΦΟΡΙΑΚΗ ΤΑΧΥΤΗΤΑ ΑΠΑΣΧ.			
ΚΕΦΑΛΑΙΩΝ	1,28	1,75	1,87
ΔΙΑΡΚΕΙΑ ΕΜΠΟΡΙΚΟΥ ΚΥΚΛΟΥ	-101	6	9
ΔΕΙΚΤΗΣ ΠΑΓΙΟΠΟΙΗΣΗΣ	16,99	11,59	16,74
ΒΡΑΧ. ΤΡΑΠΕΖ. ΥΠΟΧΡΕΩΣΕΙΣ ΠΡΟΣ			
ΠΩΛΗΣΕΙΣ	8,49	-	-

ICAP CRIF Α.Ε.

ΣΕΛΙΔΑ: 1

ΚΩΔΙΚΟΣ ICAP CRIF: 10110577**ΓΕΩΡΓΙΑΔΗΣ - CASPEDES I.K.E.**

ΤΑ ΠΟΣΑ ΣΕ

ΕΝΕΡΓΗΤΙΚΟ

	(€) 31/12/2018	(€) 31/12/2019	(€) 31/12/2020
ΚΑΘΑΡΑ ΠΑΓΙΑ	101.776	124.327	178.842
ΓΗΠΕΔΑ ΟΙΚΟΠΕΔΑ	0	0	0
ΚΤΙΡΙΑ ΕΓΚΑΤΑΣΤΑΣΕΙΣ	30.864	58.578	116.552
ΜΗΧΑΝΙΚΟΣ ΕΞΟΠΛΙΣΜΟΣ	82.119	88.778	116.030
ΑΣΩΜ.ΑΚΙΝΗΤ. ΔΑΠ.ΠΟΛ.ΑΠΟΣΒ.	202.190	202.190	202.466
ΜΕΙΟΝ ΣΥΣΣΩΡΕΥΜΕΝΕΣ ΑΠΟΣΒΕΣΕΙΣ	224.226	236.049	256.206
ΑΠΟΣΒΕΣΕΙΣ ΚΤΙΡΙΩΝ-ΕΓΚΑΤΑΣΤΑΣΕΩΝ	7.173	10.710	20.401
ΑΠΟΣΒΕΣΕΙΣ ΜΗΧΑΝΟΛΟΓ.ΕΞΟΠΛΙΣΜΟΥ	14.864	23.149	33.339
ΑΠΟΣΒ.ΔΑΠ.ΠΟΛ.ΑΠΟΣΒ-ΑΣΩΜ.ΑΚΙΝ.	202.190	202.190	202.466
ΜΑΚΡΟΠΡΟΘΕΣΜΕΣ ΑΠΑΙΤΗΣΕΙΣ	0	0	0
ΣΥΜΜΕΤΟΧΕΣ	10.830	10.830	0
ΑΠΟΘΕΜΑΤΑ	35.065	36.630	41.605
ΕΤΟΙΜΑ ΠΡΟΙΟΝΤΑ ΕΜΠΟΡΕΥΜΑΤΑ	0	0	23.588
ΗΜΙΚΑΤΕΡΓΑΣΜΕΝΑ ΠΡΟΙΟΝΤΑ	0	0	0
ΥΛΕΣ ΥΛΙΚΑ	35.065	36.630	18.017
ΑΠΑΙΤΗΣΕΙΣ	550.947	397.551	271.988
ΑΠΑΙΤ.ΠΕΛΑΤΩΝ ΓΡΑΜΜ.ΕΙΣΠΡΑΚΤΕΑ	229.093	217.758	0
ΧΡΕΟΓΡΑΦΑ	0	0	0
ΛΟΙΠΕΣ ΑΠΑΙΤΗΣΕΙΣ	321.855	179.793	271.988
ΤΑΜΕΙΟ - ΤΡΑΠΕΖΕΣ	74.220	9.419	91.164
ΣΥΝΟΛΟ ΕΝΕΡΓΗΤΙΚΟΥ	762.009	567.927	583.598

ΠΑΘΗΤΙΚΟ

ΙΔΙΑ ΚΕΦΑΛΑΙΑ	-477.744	-707.292	-965.511
ΜΕΤΟΧΙΚΟ ΕΤΑΙΡΙΚΟ ΚΕΦΑΛΑΙΟ	426.000	426.000	426.000
ΑΠΟΘΕΜΑΤΙΚΑ	0	0	0
ΑΔΙΑΝ.ΚΕΡΔΗ ΣΥΣΣ. ΖΗΜΙΕΣ	-903.744	-1.133.292	-1.391.511
ΜΕΣΟ.& ΜΑΚΡΟ. ΥΠΟΧ.& ΠΡΟΒΛΕΨΕΙΣ	0	0	0
ΜΕΣΟΜΑΚΡ. ΥΠΟΧΡΕΩΣΕΙΣ	0	0	0
ΠΡΟΒΛΕΨΕΙΣ	0	0	0
ΒΡΑΧΥΠΡΟΘΕΣΜΕΣ ΥΠΟΧΡΕΩΣΕΙΣ	1.239.753	1.275.220	1.549.110
ΟΦΕΙΛΕΣ ΣΕ ΤΡΑΠ ΔΟΣΕΙΣ ΜΑΚΡ. ΔΑΝΕΙΩΝ	0	0	0
ΓΡΑΜ. ΠΛΗΡΩΤ ΠΡΟΜΗΘΕΥΤΕΣ ΠΙΣΤΩΤΕΣ	502.228	307.887	688.667
ΜΕΡΙΣΜΑΤΑ ΠΛΗΡ ΚΕΡΔΗ ΠΡΟΣ ΔΙΑΝΟΜΗ	0	0	0
ΛΟΙΠΕΣ ΥΠΟΧΡΕΩΣΕΙΣ	737.525	967.333	860.442
ΣΥΝΟΛΟ ΠΑΘΗΤΙΚΟΥ	762.009	567.927	583.598

01/01/2018**01/01/2019****01/01/2020****ΑΠΟΤΕΛΕΣΜΑΤΑ ΧΡΗΣΕΩΣ****31/12/2018****31/12/2019****31/12/2020**

ΚΥΚΛΟΣ ΕΡΓΑΣΙΩΝ (ΠΩΛΗΣΕΙΣ)	1.942.689	1.972.815	2.094.917
ΜΕΙΟΝ ΚΟΣΤΟΣ ΠΩΛΗΣΕΩΝ	1.693.607	1.867.199	2.410.434
ΜΙΚΤΟ ΚΕΡΔΟΣ	249.082	105.616	-315.517
ΠΡΟΜΗΘΕΙΕΣ ΛΟΙΠΑ ΛΕΙΤ.ΕΣΟΔΑ	3.175	5.522	82.601
ΧΡΗΜΑΤΟΟΙΚΟΝΟΜΙΚΕΣ ΔΑΠΑΝΕΣ	2.010	2.409	2.915
ΛΟΙΠΑ ΛΕΙΤΟΥΡΓΙΚΑ ΕΞΟΔΑ	352.584	338.277	22.388
ΛΕΙΤΟΥΡΓΙΚΑ ΑΠΟΤΕΛΕΣΜΑΤΑ	-102.337	-229.548	-258.219
ΜΗ ΛΕΙΤΟΥΡΓΙΚΑ ΕΣΟΔΑ	0	0	0
ΜΗ ΛΕΙΤΟΥΡΓΙΚΑ ΕΞΟΔΑ	0	0	0
ΑΠΟΣΒ.ΕΚΤΟΣ ΚΟΣΤ.ΠΩΛΗΘΕΝΤΩΝ	0	0	0
ΣΥΝΟΛΟ ΑΠΟΣΒΕΣΕΩΝ	10.041	11.823	20.157
ΑΠΟΣΒΕΣΕΙΣ ΜΕΣΑ ΣΤΟ ΚΟΣΤΟΣ	10.041	11.823	20.157
ΚΕΡΔΟΣ ΠΡΟ ΦΟΡΟΥ ΕΙΣΟΔΗΜΑΤΟΣ	-102.337	-229.548	-258.219
ΕΒΙΤΔΑ	-90.306	-215.338	-235.164
ΚΑΘΑΡΑ ΜΕΡΙΣΜΑΤΑ	0	0	0
ΦΟΡΟΣ ΕΙΣΟΔΗΜΑΤΟΣ	0	0	0

ICAP CRIF A.E.

ΣΕΛΙΔΑ: 2

ΚΩΔΙΚΟΣ ICAP CRIF: 10110577**ΓΕΩΡΓΙΑΔΗΣ - CASPEDES I.K.E.****ΑΡΙΘΜΟΔΕΙΚΤΕΣ**

	2018	2019	2020
ΑΠΟΔΟΤΙΚΟΤΗΤΑ ΙΔΙΩΝ ΚΕΦΑΛΑΙΩΝ	-	-	-
ΑΠΟΔΟΤΙΚΟΤΗΤΑ ΑΠΑΣΧΟΛ. ΚΕΦΑΛΑΙΩΝ	-13,43	-40,42	-44,25
ΠΕΡΙΘΩΡΙΟ ΜΙΚΤΟΥ ΚΕΡΔΟΥΣ	12,82	5,35	-15,06
ΠΕΡΙΘΩΡΙΟ ΛΕΙΤΟΥΡΓΙΚΟΥ ΚΕΡΔΟΥΣ	-5,27	-11,64	-12,33
ΠΕΡΙΘΩΡΙΟ ΚΑΘΑΡΟΥ ΚΕΡΔΟΥΣ	-5,27	-11,64	-12,33
ΠΕΡΙΘΩΡΙΟ ΕΒΙΤΔΑ	-4,65	-10,92	-11,23
ΣΧΕΣΗ ΞΕΝΩΝ ΠΡΟΣ ΙΔΙΑ ΚΕΦΑΛΑΙΑ	-	-	-
ΚΑΛΥΨΗ ΧΡΗΜΑΤΟΟΙΚΟΝΟΜΙΚΩΝ ΔΑΠΑΝΩΝ	-	-	-
ΒΡΑΧ. ΤΡΑΠΕΖ. ΔΑΝΕΙΣΜΟΣ ΠΡΟΣ ΙΔΙΑ ΚΕΦΑΛ.	-	-	-
ΓΕΝΙΚΗ ΡΕΥΣΤΟΤΗΤΑ	0,53	0,35	0,26
ΕΙΔΙΚΗ ΡΕΥΣΤΟΤΗΤΑ	0,50	0,32	0,23
ΤΑΜΕΙΑΚΗ ΡΕΥΣΤΟΤΗΤΑ	0,06	0,01	0,06
ΚΕΦΑΛΑΙΟ ΚΙΝΗΣΗΣ (ΣΕ €)	-579.521	-831.620	-1.144.353
Μ.Ο ΠΡΟΘΕΣΜΙΑΣ ΕΙΣΠΡΑΞΗΣ ΑΠΑΙΤΗΣΕΩΝ	43	40	-
Μ.Ο ΠΡΟΘΕΣΜΙΑΣ ΕΞΟΦΛΗΣΗΣ ΠΡΟΜΗΘΕΥΤΩΝ	108	60	104
ΚΥΚΛΟΦΟΡΙΑΚΗ ΤΑΧΥΤΗΤΑ ΑΠΟΘΕΜΑΤΩΝ	8	7	6
ΚΥΚΛΟΦΟΡΙΑΚΗ ΤΑΧΥΤΗΤΑ ΑΠΑΣΧ. ΚΕΦΑΛΑΙΩΝ	2,55	3,47	3,59
ΔΙΑΡΚΕΙΑ ΕΜΠΟΡΙΚΟΥ ΚΥΚΛΟΥ	-58	-13	-
ΔΕΙΚΤΗΣ ΠΑΓΙΟΠΟΙΗΣΗΣ	13,36	21,89	30,64
ΒΡΑΧ. ΤΡΑΠΕΖ. ΥΠΟΧΡΕΩΣΕΙΣ ΠΡΟΣ ΠΩΛΗΣΕΙΣ	-	-	-

ICAP CRIF Α.Ε.

ΚΩΔΙΚΟΣ ICAP CRIF: 986702

ΓΟΝΙΜΟΤΗΤΑ & ΑΝΑΠΑΡΑΓΩΓΗ Α.Ε.

ΣΕΛΙΔΑ: 1

ΤΑ ΠΟΣΑ ΣΕ

ΕΝΕΡΓΗΤΙΚΟ

	(€) 31/12/2018	(€) 31/12/2019	(€) 31/12/2020
ΚΑΘΑΡΑ ΠΑΓΙΑ	734.128	802.161	871.268
ΓΗΠΕΔΑ ΟΙΚΟΠΕΔΑ	0	0	0
ΚΤΙΡΙΑ ΕΓΚΑΤΑΣΤΑΣΕΙΣ	958.969	1.110.173	1.246.380
ΜΗΧΑΝΙΚΟΣ ΕΞΟΠΛΙΣΜΟΣ	476.822	600.346	691.748
ΑΣΩΜ.ΑΚΙΝΗΤ. ΔΑΠ.ΠΟΛ.ΑΠΟΣΒ.	108.521	201.267	275.525
ΜΕΙΟΝ ΣΥΣΣΩΡΕΥΜΕΝΕΣ ΑΠΟΣΒΕΣΕΙΣ	825.952	1.126.858	1.359.169
ΑΠΟΣΒΕΣΕΙΣ ΚΤΙΡΙΩΝ-ΕΓΚΑΤΑΣΤΑΣΕΩΝ	647.174	823.456	960.157
ΑΠΟΣΒΕΣΕΙΣ ΜΗΧΑΝΟΛΟΓ.ΕΞΟΠΛΙΣΜΟΥ	178.778	247.605	306.052
ΑΠΟΣΒ.ΔΑΠ.ΠΟΛ.ΑΠΟΣΒ-ΑΣΩΜ.ΑΚΙΝ.	0	55.797	92.960
ΜΑΚΡΟΠΡΟΘΕΣΜΕΣ ΑΠΑΙΤΗΣΕΙΣ	15.769	17.232	16.784
ΣΥΜΜΕΤΟΧΕΣ	0	0	0
ΑΠΟΘΕΜΑΤΑ	94.456	68.265	2.388
ΕΤΟΙΜΑ ΠΡΟΙΟΝΤΑ ΕΜΠΟΡΕΥΜΑΤΑ	0	0	0
ΗΜΙΚΑΤΕΡΓΑΣΜΕΝΑ ΠΡΟΙΟΝΤΑ	0	0	0
ΥΛΕΣ ΥΛΙΚΑ	94.456	68.265	2.388
ΑΠΑΙΤΗΣΕΙΣ	304.702	287.994	357.149
ΑΠΑΙΤ.ΠΕΛΑΤΩΝ ΓΡΑΜΜ.ΕΙΣΠΡΑΚΤΕΑ	268.694	269.331	253.788
ΧΡΕΟΓΡΑΦΑ	0	0	0
ΛΟΙΠΕΣ ΑΠΑΙΤΗΣΕΙΣ	36.008	18.662	103.361
ΤΑΜΕΙΟ - ΤΡΑΠΕΖΕΣ	1.028.603	1.448.354	1.707.964
ΣΥΝΟΛΟ ΕΝΕΡΓΗΤΙΚΟΥ	2.161.889	2.606.773	2.938.769

ΠΑΘΗΤΙΚΟ

ΙΔΙΑ ΚΕΦΑΛΑΙΑ	1.434.059	1.700.368	1.319.673
ΜΕΤΟΧΙΚΟ ΕΤΑΙΡΙΚΟ ΚΕΦΑΛΑΙΟ	60.000	60.000	924.000
ΑΠΟΘΕΜΑΤΙΚΑ	432.248	959.236	78.218
ΑΔΙΑΝ.ΚΕΡΔΗ ΣΥΣΣ. ΖΗΜΙΕΣ	941.811	681.132	317.455
ΜΕΣΟ.& ΜΑΚΡΟ. ΥΠΟΧ.& ΠΡΟΒΛΕΨΕΙΣ	0	0	1.052.543
ΜΕΣΟΜΑΚΡ. ΥΠΟΧΡΕΩΣΕΙΣ	0	0	1.052.543
ΠΡΟΒΛΕΨΕΙΣ	0	0	0
ΒΡΑΧΥΠΡΟΘΕΣΜΕΣ ΥΠΟΧΡΕΩΣΕΙΣ	727.830	906.405	566.552
ΟΦΕΙΛΕΣ ΣΕ ΤΡΑΠ ΔΟΣΕΙΣ ΜΑΚΡ. ΔΑΝΕΙΩΝ	0	0	0
ΓΡΑΜ. ΠΛΗΡΩΤ ΠΡΟΜΗΘΕΥΤΕΣ ΠΙΣΤΩΤΕΣ	230.554	181.168	178.798
ΜΕΡΙΣΜΑΤΑ ΠΛΗΡ ΚΕΡΔΗ ΠΡΟΣ ΔΙΑΝΟΜΗ	0	227.803	0
ΛΟΙΠΕΣ ΥΠΟΧΡΕΩΣΕΙΣ	497.277	497.434	387.754
ΣΥΝΟΛΟ ΠΑΘΗΤΙΚΟΥ	2.161.889	2.606.773	2.938.769

01/01/2018**01/01/2019****01/01/2020****ΑΠΟΤΕΛΕΣΜΑΤΑ ΧΡΗΣΕΩΣ****31/12/2018****31/12/2019****31/12/2020**

ΚΥΚΛΟΣ ΕΡΓΑΣΙΩΝ (ΠΩΛΗΣΕΙΣ)	4.188.924	4.500.464	4.133.793
ΜΕΙΟΝ ΚΟΣΤΟΣ ΠΩΛΗΣΕΩΝ	2.558.819	2.700.453	2.379.490
ΜΙΚΤΟ ΚΕΡΔΟΣ	1.630.106	1.800.012	1.754.302
ΠΡΟΜΗΘΕΙΕΣ ΛΟΙΠΑ ΛΕΙΤ.ΕΣΟΔΑ	21.514	160.329	146.922
ΧΡΗΜΑΤΟΟΙΚΟΝΟΜΙΚΕΣ ΔΑΠΑΝΕΣ	43.847	36.926	37.051
ΛΟΙΠΑ ΛΕΙΤΟΥΡΓΙΚΑ ΕΞΟΔΑ	1.430.616	1.665.585	1.698.914
ΛΕΙΤΟΥΡΓΙΚΑ ΑΠΟΤΕΛΕΣΜΑΤΑ	177.157	257.829	165.259
ΜΗ ΛΕΙΤΟΥΡΓΙΚΑ ΕΣΟΔΑ	0	0	0
ΜΗ ΛΕΙΤΟΥΡΓΙΚΑ ΕΞΟΔΑ	0	0	0
ΑΠΟΣΒ.ΕΚΤΟΣ ΚΟΣΤ.ΠΩΛΗΘΕΝΤΩΝ	0	0	0
ΣΥΝΟΛΟ ΑΠΟΣΒΕΣΕΩΝ	179.762	256.602	262.810
ΑΠΟΣΒΕΣΕΙΣ ΜΕΣΑ ΣΤΟ ΚΟΣΤΟΣ	179.762	256.602	262.810
ΚΕΡΔΟΣ ΠΡΟ ΦΟΡΟΥ ΕΙΣΟΔΗΜΑΤΟΣ	177.157	257.829	165.259
ΕΒΙΤΔΑ	396.413	547.126	464.079
ΚΑΘΑΡΑ ΜΕΡΙΣΜΑΤΑ	0	0	0
ΦΟΡΟΣ ΕΙΣΟΔΗΜΑΤΟΣ	-80.217	-82.633	-54.255

ICAP CRIF Α.Ε.

ΣΕΛΙΔΑ: 2

ΚΩΔΙΚΟΣ ICAP CRIF: 986702
ΓΟΝΙΜΟΤΗΤΑ & ΑΝΑΠΑΡΑΓΩΓΗ Α.Ε.

ΔΡΙΘΜΟΔΕΙΚΤΕΣ

	2018	2019	2020
ΑΠΟΔΟΤΙΚΟΤΗΤΑ ΙΔΙΩΝ ΚΕΦΑΛΑΙΩΝ	12,35	15,16	12,52
ΑΠΟΔΟΤΙΚΟΤΗΤΑ ΑΠΑΣΧΟΛ. ΚΕΦΑΛΑΙΩΝ	8,19	9,89	5,62
ΠΕΡΙΘΩΡΙΟ ΜΙΚΤΟΥ ΚΕΡΔΟΥΣ	38,91	40,00	42,44
ΠΕΡΙΘΩΡΙΟ ΛΕΙΤΟΥΡΓΙΚΟΥ ΚΕΡΔΟΥΣ	4,23	5,73	4,00
ΠΕΡΙΘΩΡΙΟ ΚΑΘΑΡΟΥ ΚΕΡΔΟΥΣ	4,23	5,73	4,00
ΠΕΡΙΘΩΡΙΟ ΕΒΙΤΔΑ	9,46	12,16	11,23
ΣΧΕΣΗ ΞΕΝΩΝ ΠΡΟΣ ΙΔΙΑ ΚΕΦΑΛΑΙΑ	0,51	0,53	1,23
ΚΑΛΥΨΗ ΧΡΗΜΑΤΟΟΙΚΟΝΟΜΙΚΩΝ ΔΑΠΑΝΩΝ	5,04	7,98	5,46
ΒΡΑΧ. ΤΡΑΠΕΖ. ΔΑΝΕΙΣΜΟΣ ΠΡΟΣ ΙΔΙΑ ΚΕΦΑΛ.	-	-	-
ΓΕΝΙΚΗ ΡΕΥΣΤΟΤΗΤΑ	1,96	1,99	3,65
ΕΙΔΙΚΗ ΡΕΥΣΤΟΤΗΤΑ	1,83	1,92	3,65
ΤΑΜΕΙΑΚΗ ΡΕΥΣΤΟΤΗΤΑ	1,41	1,60	3,01
ΚΕΦΑΛΑΙΟ ΚΙΝΗΣΗΣ (ΣΕ €)	699.931	898.208	1.500.949
Μ.Ο ΠΡΟΘΕΣΜΙΑΣ ΕΙΣΠΡΑΞΗΣ ΑΠΑΙΤΗΣΕΩΝ	23	22	22
Μ.Ο ΠΡΟΘΕΣΜΙΑΣ ΕΞΟΦΛΗΣΗΣ ΠΡΟΜΗΘΕΥΤΩΝ	33	24	27
ΚΥΚΛΟΦΟΡΙΑΚΗ ΤΑΧΥΤΗΤΑ ΑΠΟΘΕΜΑΤΩΝ	13	9	0
ΚΥΚΛΟΦΟΡΙΑΚΗ ΤΑΧΥΤΗΤΑ ΑΠΑΣΧ. ΚΕΦΑΛΑΙΩΝ	1,94	1,73	1,41
ΔΙΑΡΚΕΙΑ ΕΜΠΟΡΙΚΟΥ ΚΥΚΛΟΥ	4	7	-5
ΔΕΙΚΤΗΣ ΠΑΓΙΟΠΟΙΗΣΗΣ	33,96	30,77	29,65
ΒΡΑΧ. ΤΡΑΠΕΖ. ΥΠΟΧΡΕΩΣΕΙΣ ΠΡΟΣ ΠΩΛΗΣΕΙΣ	-	-	-

ICAP CRIF A.E.

ΣΕΛΙΔΑ: 1

ΚΩΔΙΚΟΣ ICAP CRIF: 281880**ΔΙΑΜΑΝΤΟΠΟΥΛΟΣ, Κ., - Ε. ΤΑΝΤΑΡΟΣ "ΙΠΠΟΚΡΑΤΕΙΟ ΙΔΡΥΜΑ ΜΑΙΕΥΤΙΚΟ ΓΥΝΑΙΚΟΛΟΓΙΚΟ ΤΜΗΜΑ" & ΣΙΑ Ε.Π.Ε.**

ΤΑ ΠΟΣΑ ΣΕ	(€)	(€)	(€)
ΕΝΕΡΓΗΤΙΚΟ	31/12/2018	31/12/2019	31/12/2020
ΚΑΘΑΡΑ ΠΑΓΙΑ	362.989	349.821	358.794
ΓΗΠΕΔΑ ΟΙΚΟΠΕΔΑ	0	0	0
ΚΤΙΡΙΑ ΕΓΚΑΤΑΣΤΑΣΕΙΣ	50.128	37.528	35.773
ΜΗΧΑΝΙΚΟΣ ΕΞΟΠΛΙΣΜΟΣ	7.458	6.891	17.619
ΑΣΩΜ.ΑΚΙΝΗΤ. ΔΑΠ.ΠΟΛ.ΑΠΟΣΒ.	52.825	52.825	52.825
ΜΕΙΟΝ ΣΥΣΣΩΡΕΥΜΕΝΕΣ ΑΠΟΣΒΕΣΕΙΣ	0	0	0
ΑΠΟΣΒΕΣΕΙΣ ΚΤΙΡΙΩΝ-ΕΓΚΑΤΑΣΤΑΣΕΩΝ	0	0	0
ΑΠΟΣΒΕΣΕΙΣ ΜΗΧΑΝΟΛΟΓ.ΕΞΟΠΛΙΣΜΟΥ	0	0	0
ΑΠΟΣΒ.ΔΑΠ.ΠΟΛ.ΑΠΟΣΒ.-ΑΣΩΜ.ΑΚΙΝ.	0	0	0
ΜΑΚΡΟΠΡΟΘΕΣΜΕΣ ΑΠΑΙΤΗΣΕΙΣ	0	0	0
ΣΥΜΜΕΤΟΧΕΣ	252.578	252.578	252.578
ΑΠΟΘΕΜΑΤΑ	0	0	0
ΕΤΟΙΜΑ ΠΡΟΙΟΝΤΑ ΕΜΠΟΡΕΥΜΑΤΑ	0	0	0
ΗΜΙΚΑΤΕΡΓΑΣΜΕΝΑ ΠΡΟΙΟΝΤΑ	0	0	0
ΥΛΕΣ ΥΛΙΚΑ	0	0	0
ΑΠΑΙΤΗΣΕΙΣ	397.403	360.676	433.467
ΑΠΑΙΤ.ΠΕΛΑΤΩΝ ΓΡΑΜΜ.ΕΙΣΠΡΑΚΤΕΑ	127.738	86.690	160.220
ΧΡΕΟΓΡΑΦΑ	0	0	0
ΛΟΙΠΕΣ ΑΠΑΙΤΗΣΕΙΣ	269.665	273.986	273.247
ΤΑΜΕΙΟ - ΤΡΑΠΕΖΕΣ	161.709	155.660	110.156
ΣΥΝΟΛΟ ΕΝΕΡΓΗΤΙΚΟΥ	922.100	866.158	902.417
ΠΑΘΗΤΙΚΟ			
ΙΔΙΑ ΚΕΦΑΛΑΙΑ	818.548	752.796	768.784
ΜΕΤΟΧΙΚΟ ΕΤΑΙΡΙΚΟ ΚΕΦΑΛΑΙΟ	120.000	120.000	620.000
ΑΠΟΘΕΜΑΤΙΚΑ	547.888	547.888	47.888
ΑΔΙΑΝ.ΚΕΡΔΗ ΣΥΣΣ. ΖΗΜΙΕΣ	150.659	84.908	100.895
ΜΕΣΟ.& ΜΑΚΡΟ. ΥΠΟΧ.& ΠΡΟΒΛΕΨΕΙΣ	0	0	0
ΜΕΣΟΜΑΚΡ. ΥΠΟΧΡΕΩΣΕΙΣ	0	0	0
ΠΡΟΒΛΕΨΕΙΣ	0	0	0
ΒΡΑΧΥΠΡΟΘΕΣΜΕΣ ΥΠΟΧΡΕΩΣΕΙΣ	103.553	113.362	133.633
ΟΦΕΙΛΕΣ ΣΕ ΤΡΑΠ ΔΟΣΕΙΣ ΜΑΚΡ. ΔΑΝΕΙΩΝ	0	0	0
ΓΡΑΜ. ΠΛΗΡΩΤ ΠΡΟΜΗΘΕΥΤΕΣ			
ΠΙΣΤΩΤΕΣ	15.368	0	0
ΜΕΡΙΣΜΑΤΑ ΠΛΗΡ ΚΕΡΔΗ ΠΡΟΣ ΔΙΑΝΟΜΗ	0	0	0
ΛΟΙΠΕΣ ΥΠΟΧΡΕΩΣΕΙΣ	88.185	113.362	133.633
ΣΥΝΟΛΟ ΠΑΘΗΤΙΚΟΥ	922.100	866.158	902.417
ΑΠΟΤΕΛΕΣΜΑΤΑ ΧΡΗΣΕΩΣ	01/01/2018	01/01/2019	01/01/2020
	31/12/2018	31/12/2019	31/12/2020
ΚΥΚΛΟΣ ΕΡΓΑΣΙΩΝ (ΠΩΛΗΣΕΙΣ)	429.158	465.874	691.473
ΜΕΙΟΝ ΚΟΣΤΟΣ ΠΩΛΗΣΕΩΝ	295.033	322.274	408.335
ΜΙΚΤΟ ΚΕΡΔΟΣ	134.125	143.600	283.139
ΠΡΟΜΗΘΕΙΕΣ ΛΟΙΠΑ ΛΕΙΤ.ΕΣΟΔΑ	5.770	4.512	5.854
ΧΡΗΜΑΤΟΟΙΚΟΝΟΜΙΚΕΣ ΔΑΠΑΝΕΣ	563	349	174
ΛΟΙΠΑ ΛΕΙΤΟΥΡΓΙΚΑ ΕΞΟΔΑ	134.232	212.715	132.834
ΛΕΙΤΟΥΡΓΙΚΑ ΑΠΟΤΕΛΕΣΜΑΤΑ	5.101	-64.952	155.985
ΜΗ ΛΕΙΤΟΥΡΓΙΚΑ ΕΣΟΔΑ	0	0	0
ΜΗ ΛΕΙΤΟΥΡΓΙΚΑ ΕΞΟΔΑ	0	0	0
ΑΠΟΣΒ.ΕΚΤΟΣ ΚΟΣΤ.ΠΩΛΗΘΕΝΤΩΝ	0	0	0
ΣΥΝΟΛΟ ΑΠΟΣΒΕΣΕΩΝ	0	0	0
ΑΠΟΣΒΕΣΕΙΣ ΜΕΣΑ ΣΤΟ ΚΟΣΤΟΣ	0	0	0
ΚΕΡΔΟΣ ΠΡΟ ΦΟΡΟΥ ΕΙΣΟΔΗΜΑΤΟΣ	5.101	-64.952	155.985
ΕΒΙΤΔΑ	5.664	-64.603	156.158
ΚΑΘΑΡΑ ΜΕΡΙΣΜΑΤΑ	0	0	0

ICAP CRIF

ΦΟΡΟΣ ΕΙΣΟΔΗΜΑΤΟΣ

-843

-795

-31.215

ICAP CRIF Α.Ε.

ΣΕΛΙΔΑ: 2

ΚΩΔΙΚΟΣ ICAP CRIF: 281880**ΔΙΑΜΑΝΤΟΠΟΥΛΟΣ, Κ., - Ε. ΤΑΝΤΑΡΟΣ "ΙΠΠΟΚΡΑΤΕΙΟ ΙΔΡΥΜΑ ΜΑΙΕΥΤΙΚΟ ΓΥΝΑΙΚΟΛΟΓΙΚΟ ΤΜΗΜΑ" & ΣΙΑ Ε.Π.Ε.**

ΑΡΙΘΜΟΔΕΙΚΤΕΣ	2018	2019	2020
ΑΠΟΔΟΤΙΚΟΤΗΤΑ ΙΔΙΩΝ ΚΕΦΑΛΑΙΩΝ	0,62	-8,63	20,29
ΑΠΟΔΟΤΙΚΟΤΗΤΑ ΑΠΑΣΧΟΛ. ΚΕΦΑΛΑΙΩΝ	0,55	-7,50	17,29
ΠΕΡΙΘΩΡΙΟ ΜΙΚΤΟΥ ΚΕΡΔΟΥΣ	31,25	30,82	40,95
ΠΕΡΙΘΩΡΙΟ ΛΕΙΤΟΥΡΓΙΚΟΥ ΚΕΡΔΟΥΣ	1,19	-13,94	22,56
ΠΕΡΙΘΩΡΙΟ ΚΑΘΑΡΟΥ ΚΕΡΔΟΥΣ	1,19	-13,94	22,56
ΠΕΡΙΘΩΡΙΟ ΕΒΙΤΔΑ	1,32	-13,87	22,58
ΣΧΕΣΗ ΞΕΝΩΝ ΠΡΟΣ ΙΔΙΑ ΚΕΦΑΛΑΙΑ	0,13	0,15	0,17
ΚΑΛΥΨΗ ΧΡΗΜΑΤΟΟΙΚΟΝΟΜΙΚΩΝ ΔΑΠΑΝΩΝ	10,06	-	897,47
ΒΡΑΧ. ΤΡΑΠΕΖ. ΔΑΝΕΙΣΜΟΣ ΠΡΟΣ ΙΔΙΑ ΚΕΦΑΛ.	-	-	-
ΓΕΝΙΚΗ ΡΕΥΣΤΟΤΗΤΑ	5,40	4,55	4,07
ΕΙΔΙΚΗ ΡΕΥΣΤΟΤΗΤΑ	5,40	4,55	4,07
ΤΑΜΕΙΑΚΗ ΡΕΥΣΤΟΤΗΤΑ	1,56	1,37	0,82
ΚΕΦΑΛΑΙΟ ΚΙΝΗΣΗΣ (ΣΕ €)	455.559	402.974	409.990
Μ.Ο ΠΡΟΘΕΣΜΙΑΣ ΕΙΣΠΡΑΞΗΣ			
ΑΠΑΙΤΗΣΕΩΝ	109	68	85
Μ.Ο ΠΡΟΘΕΣΜΙΑΣ ΕΞΟΦΛΗΣΗΣ			
ΠΡΟΜΗΘΕΥΤΩΝ	19	-	-
ΚΥΚΛΟΦΟΡΙΑΚΗ ΤΑΧΥΤΗΤΑ			
ΑΠΟΘΕΜΑΤΩΝ	-	-	-
ΚΥΚΛΟΦΟΡΙΑΚΗ ΤΑΧΥΤΗΤΑ ΑΠΑΣΧ. ΚΕΦΑΛΑΙΩΝ	0,47	0,54	0,77
ΔΙΑΡΚΕΙΑ ΕΜΠΟΡΙΚΟΥ ΚΥΚΛΟΥ	-	-	-
ΔΕΙΚΤΗΣ ΠΑΓΙΟΠΟΙΗΣΗΣ	39,37	40,39	39,76
ΒΡΑΧ. ΤΡΑΠΕΖ. ΥΠΟΧΡΕΩΣΕΙΣ ΠΡΟΣ ΠΩΛΗΣΕΙΣ	-	-	-

ICAP CRIF Α.Ε.

ΚΩΔΙΚΟΣ ICAP CRIF: 282868

ΔΙΑΠΛΑΣΗ ΚΕΝΤΡΟ ΑΠΟΚΑΤΑΣΤΑΣΗΣ Α.Ε.

ΤΑ ΠΟΣΑ ΣΕ

ΣΕΛΙΔΑ: 1

	(€)	(€)	(€)
ΕΝΕΡΓΗΤΙΚΟ	31/12/2018	31/12/2019	31/12/2020
ΚΑΘΑΡΑ ΠΑΓΙΑ	8.008.851	7.778.363	7.586.290
ΓΗΠΕΔΑ ΟΙΚΟΠΕΔΑ	369.024	369.024	369.024
ΚΤΙΡΙΑ ΕΓΚΑΤΑΣΤΑΣΕΙΣ	12.000.362	12.014.064	12.021.866
ΜΗΧΑΝΙΚΟΣ ΕΞΟΠΛΙΣΜΟΣ	1.542.678	1.551.334	1.577.732
ΑΣΩΜ.ΑΚΙΝΗΤ. ΔΑΠ.ΠΟΛ.ΑΠΟΣΒ.	644.739	670.758	679.446
ΜΕΙΟΝ ΣΥΣΣΩΡΕΥΜΕΝΕΣ ΑΠΟΣΒΕΣΕΙΣ	6.565.321	6.844.959	7.069.438
ΑΠΟΣΒΕΣΕΙΣ ΚΤΙΡΙΩΝ-ΕΓΚΑΤΑΣΤΑΣΕΩΝ	4.545.863	4.744.560	4.929.982
ΑΠΟΣΒΕΣΕΙΣ ΜΗΧΑΝΟΛΟΓ.ΕΞΟΠΛΙΣΜΟΥ	1.375.717	1.464.963	1.488.074
ΑΠΟΣΒ.ΔΑΠ.ΠΟΛ.ΑΠΟΣΒ-ΑΣΩΜ.ΑΚΙΝ.	643.741	635.436	651.382
ΜΑΚΡΟΠΡΟΘΕΣΜΕΣ ΑΠΑΙΤΗΣΕΙΣ	17.369	18.142	7.661
ΣΥΜΜΕΤΟΧΕΣ	0	0	0
ΑΠΟΘΕΜΑΤΑ	27.759	48.561	59.141
ΕΤΟΙΜΑ ΠΡΟΙΟΝΤΑ ΕΜΠΟΡΕΥΜΑΤΑ	0	0	0
ΗΜΙΚΑΤΕΡΓΑΣΜΕΝΑ ΠΡΟΙΟΝΤΑ	0	0	0
ΥΛΕΣ ΥΛΙΚΑ	27.759	48.561	59.141
ΑΠΑΙΤΗΣΕΙΣ	2.651.808	3.040.908	3.052.805
ΑΠΑΙΤ.ΠΕΛΑΤΩΝ ΓΡΑΜΜ.ΕΙΣΠΡΑΚΤΕΑ	2.324.701	2.747.837	2.653.092
ΧΡΕΟΓΡΑΦΑ	0	0	0
ΛΟΙΠΕΣ ΑΠΑΙΤΗΣΕΙΣ	327.107	293.071	399.713
ΤΑΜΕΙΟ - ΤΡΑΠΕΖΕΣ	890.482	788.465	924.847
ΣΥΝΟΛΟ ΕΝΕΡΓΗΤΙΚΟΥ	11.578.900	11.656.297	11.623.083
ΠΑΘΗΤΙΚΟ			
ΙΔΙΑ ΚΕΦΑΛΑΙΑ	7.605.337	6.634.275	5.939.088
ΜΕΤΟΧΙΚΟ ΕΤΑΙΡΙΚΟ ΚΕΦΑΛΑΙΟ	4.650.000	4.650.000	4.650.000
ΑΠΟΘΕΜΑΤΙΚΑ	7.515.000	7.515.000	7.515.000
ΑΔΙΑΝ.ΚΕΡΔΗ ΣΥΣΣ. ΖΗΜΙΕΣ	-4.559.663	-5.530.725	-6.225.912
ΜΕΣΟ.& ΜΑΚΡΟ. ΥΠΟΧ.& ΠΡΟΒΛΕΨΕΙΣ	2.541.245	3.839.835	4.503.641
ΜΕΣΟΜΑΚΡ. ΥΠΟΧΡΕΩΣΕΙΣ	2.418.904	3.686.335	4.346.141
ΠΡΟΒΛΕΨΕΙΣ	122.341	153.500	157.500
ΒΡΑΧΥΠΡΟΘΕΣΜΕΣ ΥΠΟΧΡΕΩΣΕΙΣ	1.432.318	1.182.188	1.180.354
ΟΦΕΙΛΕΣ ΣΕ ΤΡΑΠ ΔΟΣΕΙΣ ΜΑΚΡ. ΔΑΝΕΙΩΝ	623.820	769.478	632.017
ΓΡΑΜ. ΠΛΗΡΩΤ ΠΡΟΜΗΘΕΥΤΕΣ ΠΙΣΤΩΤΕΣ	198.563	66.278	69.128
ΜΕΡΙΣΜΑΤΑ ΠΛΗΡ ΚΕΡΔΗ ΠΡΟΣ ΔΙΑΝΟΜΗ	0	0	0
ΛΟΙΠΕΣ ΥΠΟΧΡΕΩΣΕΙΣ	609.935	346.432	479.209
ΣΥΝΟΛΟ ΠΑΘΗΤΙΚΟΥ	11.578.900	11.656.297	11.623.083
ΑΠΟΤΕΛΕΣΜΑΤΑ ΧΡΗΣΕΩΣ	01/01/2018	01/01/2019	01/01/2020
ΚΥΚΛΟΣ ΕΡΓΑΣΙΩΝ (ΠΩΛΗΣΕΙΣ)	31/12/2018	31/12/2019	31/12/2020
ΚΥΚΛΟΣ ΕΡΓΑΣΙΩΝ (ΠΩΛΗΣΕΙΣ)	3.322.159	2.775.389	2.738.900
ΜΕΙΟΝ ΚΟΣΤΟΣ ΠΩΛΗΣΕΩΝ	2.911.871	3.083.890	2.820.790
ΜΙΚΤΟ ΚΕΡΔΟΣ	410.288	-308.501	-81.889
ΠΡΟΜΗΘΕΙΕΣ ΛΟΙΠΑ ΛΕΙΤ.ΕΞΟΔΑ	1.803	35.173	52.667
ΧΡΗΜΑΤΟΟΙΚΟΝΟΜΙΚΕΣ ΔΑΠΑΝΕΣ	64.427	47.938	37.782
ΛΟΙΠΑ ΛΕΙΤΟΥΡΓΙΚΑ ΕΞΟΔΑ	756.082	649.797	628.182
ΛΕΙΤΟΥΡΓΙΚΑ ΑΠΟΤΕΛΕΣΜΑΤΑ	-408.419	-971.062	-695.186
ΜΗ ΛΕΙΤΟΥΡΓΙΚΑ ΕΞΟΔΑ	0	0	0
ΜΗ ΛΕΙΤΟΥΡΓΙΚΑ ΕΞΟΔΑ	0	0	0
ΑΠΟΣΒ.ΕΚΤΟΣ ΚΟΣΤ.ΠΩΛΗΘΕΝΤΩΝ	0	0	0
ΣΥΝΟΛΟ ΑΠΟΣΒΕΣΕΩΝ	356.773	138.493	215.791
ΑΠΟΣΒΕΣΕΙΣ ΜΕΣΑ ΣΤΟ ΚΟΣΤΟΣ	356.773	138.493	215.791
ΚΕΡΔΟΣ ΠΡΟ ΦΟΡΟΥ ΕΙΣΟΔΗΜΑΤΟΣ	-408.419	-971.062	-695.186
ΕΒΙΤΔΑ	12.782	-784.631	-441.615
ΚΑΘΑΡΑ ΜΕΡΙΣΜΑΤΑ	0	0	0
ΦΟΡΟΣ ΕΙΣΟΔΗΜΑΤΟΣ	0	0	0

ICAP CRIF Α.Ε.

ΣΕΛΙΔΑ: 2

ΚΩΔΙΚΟΣ ICAP CRIF: 282868**ΔΙΑΠΛΑΣΗ ΚΕΝΤΡΟ ΑΠΟΚΑΤΑΣΤΑΣΗΣ Α.Ε.****ΑΡΙΘΜΟΔΕΙΚΤΕΣ**

	2018	2019	2020
ΑΠΟΔΟΤΙΚΟΤΗΤΑ ΙΔΙΩΝ ΚΕΦΑΛΑΙΩΝ	-5,37	-14,64	-11,71
ΑΠΟΔΟΤΙΚΟΤΗΤΑ ΑΠΑΣΧΟΛ. ΚΕΦΑΛΑΙΩΝ	-3,53	-8,33	-5,98
ΠΕΡΙΘΩΡΙΟ ΜΙΚΤΟΥ ΚΕΡΔΟΥΣ	12,35	-11,12	-2,99
ΠΕΡΙΘΩΡΙΟ ΛΕΙΤΟΥΡΓΙΚΟΥ ΚΕΡΔΟΥΣ	-12,29	-34,99	-25,38
ΠΕΡΙΘΩΡΙΟ ΚΑΘΑΡΟΥ ΚΕΡΔΟΥΣ	-12,29	-34,99	-25,38
ΠΕΡΙΘΩΡΙΟ ΕΒΙΤΔΑ	0,38	-28,27	-16,12
ΣΧΕΣΗ ΞΕΝΩΝ ΠΡΟΣ ΙΔΙΑ ΚΕΦΑΛΑΙΑ	0,52	0,76	0,96
ΚΑΛΥΨΗ ΧΡΗΜΑΤΟΟΙΚΟΝΟΜΙΚΩΝ ΔΑΠΑΝΩΝ	-	-	-
ΒΡΑΧ. ΤΡΑΠΕΖ. ΔΑΝΕΙΣΜΟΣ ΠΡΟΣ ΙΔΙΑ ΚΕΦΑΛ.	8,20	11,60	10,64
ΓΕΝΙΚΗ ΡΕΥΣΤΟΤΗΤΑ	2,49	3,28	3,42
ΕΙΔΙΚΗ ΡΕΥΣΤΟΤΗΤΑ	2,47	3,24	3,37
ΤΑΜΕΙΑΚΗ ΡΕΥΣΤΟΤΗΤΑ	0,62	0,67	0,78
ΚΕΦΑΛΑΙΟ ΚΙΝΗΣΗΣ (ΣΕ €)	2.137.731	2.695.746	2.856.439
Μ.Ο ΠΡΟΘΕΣΜΙΑΣ ΕΙΣΠΡΑΞΗΣ ΑΠΑΙΤΗΣΕΩΝ	255	361	354
Μ.Ο ΠΡΟΘΕΣΜΙΑΣ ΕΞΟΦΛΗΣΗΣ ΠΡΟΜΗΘΕΥΤΩΝ	25	8	9
ΚΥΚΛΟΦΟΡΙΑΚΗ ΤΑΧΥΤΗΤΑ ΑΠΟΘΕΜΑΤΩΝ	3	6	8
ΚΥΚΛΟΦΟΡΙΑΚΗ ΤΑΧΥΤΗΤΑ ΑΠΑΣΧ. ΚΕΦΑΛΑΙΩΝ	0,29	0,24	0,24
ΔΙΑΡΚΕΙΑ ΕΜΠΟΡΙΚΟΥ ΚΥΚΛΟΥ	234	359	352
ΔΕΙΚΤΗΣ ΠΑΓΙΟΠΟΙΗΣΗΣ	69,17	66,73	65,27
ΒΡΑΧ. ΤΡΑΠΕΖ. ΥΠΟΧΡΕΩΣΕΙΣ ΠΡΟΣ ΠΩΛΗΣΕΙΣ	18,78	27,73	23,08

ICAP CRIF A.E.

ΚΩΔΙΚΟΣ ICAP CRIF: 221093

ΔΡΑΓΙΤΗ, Ε. Δ., Α.Ε.

ΤΑ ΠΟΣΑ ΣΕ

ΕΝΕΡΓΗΤΙΚΟ

	(€)	(€)	(€)
	31/12/2019	31/12/2020	31/12/2021
ΚΑΘΑΡΑ ΠΑΓΙΑ	19.087.751	22.227.149	21.783.736
ΓΗΠΕΔΑ ΟΙΚΟΠΕΔΑ	2.369.102	2.369.102	2.369.102
ΚΤΙΡΙΑ ΕΓΚΑΤΑΣΤΑΣΕΙΣ	27.212.408	31.772.922	33.003.378
ΜΗΧΑΝΙΚΟΣ ΕΞΟΠΛΙΣΜΟΣ	314.896	328.667	483.569
ΑΣΩΜ.ΑΚΙΝΗΤ. ΔΑΠ.ΠΟΛ.ΑΠΟΣΒ.	2.021.596	2.024.096	2.035.599
ΜΕΙΟΝ ΣΥΣΣΩΡΕΥΜΕΝΕΣ ΑΠΟΣΒΕΣΕΙΣ	15.314.877	16.681.857	18.023.818
ΑΠΟΣΒΕΣΕΙΣ ΚΤΙΡΙΩΝ-ΕΓΚΑΤΑΣΤΑΣΕΩΝ	13.021.397	14.372.101	15.679.831
ΑΠΟΣΒΕΣΕΙΣ ΜΗΧΑΝΟΛΟΓ.ΕΞΟΠΛΙΣΜΟΥ	273.734	289.565	315.064
ΑΠΟΣΒ.ΔΑΠ.ΠΟΛ.ΑΠΟΣΒ-ΑΣΩΜ.ΑΚΙΝ.	2.019.746	2.020.190	2.028.923
ΜΑΚΡΟΠΡΟΘΕΣΜΕΣ ΑΠΑΙΤΗΣΕΙΣ	608.196	537.790	39.474
ΣΥΜΜΕΤΟΧΕΣ	1.876.430	1.876.430	1.876.430
ΑΠΟΘΕΜΑΤΑ	600.403	712.100	896.207
ΕΤΟΙΜΑ ΠΡΟΙΟΝΤΑ ΕΜΠΟΡΕΥΜΑΤΑ	0	0	0
ΗΜΙΚΑΤΕΡΓΑΣΜΕΝΑ ΠΡΟΙΟΝΤΑ	0	0	0
ΥΛΕΣ ΥΛΙΚΑ	600.403	712.100	896.207
ΑΠΑΙΤΗΣΕΙΣ	12.839.854	12.160.530	15.517.797
ΑΠΑΙΤ.ΠΕΛΑΤΩΝ ΓΡΑΜΜ.ΕΙΣΠΡΑΚΤΕΑ	11.498.523	10.523.023	11.824.628
ΧΡΕΟΓΡΑΦΑ	0	0	0
ΛΟΙΠΕΣ ΑΠΑΙΤΗΣΕΙΣ	1.341.331	1.637.507	3.693.169
ΤΑΜΕΙΟ - ΤΡΑΠΕΖΕΣ	4.445.263	5.716.935	7.080.365
ΣΥΝΟΛΟ ΕΝΕΡΓΗΤΙΚΟΥ	36.973.272	40.816.714	45.278.104

ΠΑΘΗΤΙΚΟ

ΙΔΙΑ ΚΕΦΑΛΑΙΑ	11.016.624	10.929.595	13.608.648
ΜΕΤΟΧΙΚΟ ΕΤΑΙΡΙΚΟ ΚΕΦΑΛΑΙΟ	4.079.862	4.079.862	4.079.862
ΑΠΟΘΕΜΑΤΙΚΑ	677.771	1.078.510	1.432.158
ΑΔΙΑΝ.ΚΕΡΔΗ ΣΥΣΣ. ΖΗΜΙΕΣ	6.258.992	5.771.224	8.096.629
ΜΕΣΟ.& ΜΑΚΡΟ. ΥΠΟΧ.& ΠΡΟΒΛΕΨΕΙΣ	5.139.450	8.142.255	6.534.569
ΜΕΣΟΜΑΚΡ. ΥΠΟΧΡΕΩΣΕΙΣ	4.327.150	7.279.955	6.364.569
ΠΡΟΒΛΕΨΕΙΣ	812.300	862.300	170.000
ΒΡΑΧΥΠΡΟΘΕΣΜΕΣ ΥΠΟΧΡΕΩΣΕΙΣ	20.817.198	21.744.864	25.134.886
ΟΦΕΙΛΕΣ ΣΕ ΤΡΑΠ ΔΟΣΕΙΣ ΜΑΚΡ. ΔΑΝΕΙΩΝ	2.699.504	3.224.550	2.651.896
ΓΡΑΜ. ΠΛΗΡΩΤ ΠΡΟΜΗΘΕΥΤΕΣ ΠΙΣΤΩΤΕΣ	12.730.875	13.441.999	14.833.021
ΜΕΡΙΣΜΑΤΑ ΠΛΗΡ ΚΕΡΔΗ ΠΡΟΣ ΔΙΑΝΟΜΗ	0	0	0
ΛΟΙΠΕΣ ΥΠΟΧΡΕΩΣΕΙΣ	5.386.820	5.078.314	7.649.970
ΣΥΝΟΛΟ ΠΑΘΗΤΙΚΟΥ	36.973.272	40.816.714	45.278.104

ΑΠΟΤΕΛΕΣΜΑΤΑ ΧΡΗΣΕΩΣ

	01/01/2019	01/01/2020	01/01/2021
	31/12/2019	31/12/2020	31/12/2021
ΚΥΚΛΟΣ ΕΡΓΑΣΙΩΝ (ΠΩΛΗΣΕΙΣ)	31.744.244	29.989.510	35.983.616
ΜΕΙΟΝ ΚΟΣΤΟΣ ΠΩΛΗΣΕΩΝ	26.556.458	26.866.022	30.550.285
ΜΙΚΤΟ ΚΕΡΔΟΣ	5.187.787	3.123.488	5.433.330
ΠΡΟΜΗΘΕΙΕΣ ΛΟΙΠΑ ΛΕΙΤ.ΕΣΟΔΑ	153.170	606.685	518.920
ΧΡΗΜΑΤΟΟΙΚΟΝΟΜΙΚΕΣ ΔΑΠΑΝΕΣ	319.025	360.908	325.652
ΛΟΙΠΑ ΛΕΙΤΟΥΡΓΙΚΑ ΕΞΟΔΑ	3.067.659	2.725.483	3.334.252
ΛΕΙΤΟΥΡΓΙΚΑ ΑΠΟΤΕΛΕΣΜΑΤΑ	1.954.273	643.781	2.292.347
ΜΗ ΛΕΙΤΟΥΡΓΙΚΑ ΕΣΟΔΑ	0	0	0
ΜΗ ΛΕΙΤΟΥΡΓΙΚΑ ΕΞΟΔΑ	0	0	0
ΑΠΟΣΒ.ΕΚΤΟΣ ΚΟΣΤ.ΠΩΛΗΘΕΝΤΩΝ	0	0	0
ΣΥΝΟΛΟ ΑΠΟΣΒΕΣΕΩΝ	1.007.404	1.391.161	1.694.845
ΑΠΟΣΒΕΣΕΙΣ ΜΕΣΑ ΣΤΟ ΚΟΣΤΟΣ	1.007.404	1.391.161	1.694.845
ΚΕΡΔΟΣ ΠΡΟ ΦΟΡΟΥ ΕΙΣΟΔΗΜΑΤΟΣ	1.954.273	643.781	2.292.347
ΕΒΙΤΔΑ	3.279.418	2.395.143	4.312.599
ΚΑΘΑΡΑ ΜΕΡΙΣΜΑΤΑ	0	0	0
ΦΟΡΟΣ ΕΙΣΟΔΗΜΑΤΟΣ	-599.491	-230.811	-305.593

ΣΕΛΙΔΑ: 1

ICAP CRIF Α.Ε.

ΣΕΛΙΔΑ: 2

ΚΩΔΙΚΟΣ ICAP CRIF: 221093**ΔΡΑΓΙΝΗ, Ε. Δ., Α.Ε.****ΔΡΙΘΜΟΔΕΙΚΤΕΣ**

	2019	2020	2021
ΑΠΟΔΟΤΙΚΟΤΗΤΑ ΙΔΙΩΝ ΚΕΦΑΛΑΙΩΝ	17,74	5,89	16,84
ΑΠΟΔΟΤΙΚΟΤΗΤΑ ΑΠΑΣΧΟΛ. ΚΕΦΑΛΑΙΩΝ	5,29	1,58	5,06
ΠΕΡΙΘΩΡΙΟ ΜΙΚΤΟΥ ΚΕΡΔΟΥΣ	16,34	10,42	15,10
ΠΕΡΙΘΩΡΙΟ ΛΕΙΤΟΥΡΓΙΚΟΥ ΚΕΡΔΟΥΣ	6,16	2,15	6,37
ΠΕΡΙΘΩΡΙΟ ΚΑΘΑΡΟΥ ΚΕΡΔΟΥΣ	6,16	2,15	6,37
ΠΕΡΙΘΩΡΙΟ ΕΒΙΤΔΑ	10,33	7,99	11,98
ΣΧΕΣΗ ΞΕΝΩΝ ΠΡΟΣ ΙΔΙΑ ΚΕΦΑΛΑΙΑ	2,36	2,73	2,33
ΚΑΛΥΨΗ ΧΡΗΜΑΤΟΟΙΚΟΝΟΜΙΚΩΝ ΔΑΠΑΝΩΝ	7,13	2,78	8,04
ΒΡΑΧ. ΤΡΑΠΕΖ. ΔΑΝΕΙΣΜΟΣ ΠΡΟΣ ΙΔΙΑ ΚΕΦΑΛ.	24,50	29,50	19,49
ΓΕΝΙΚΗ ΡΕΥΣΤΟΤΗΤΑ	0,86	0,85	0,93
ΕΙΔΙΚΗ ΡΕΥΣΤΟΤΗΤΑ	0,83	0,82	0,90
ΤΑΜΕΙΑΚΗ ΡΕΥΣΤΟΤΗΤΑ	0,21	0,26	0,28
ΚΕΦΑΛΑΙΟ ΚΙΝΗΣΗΣ (ΣΕ €)	-2.931.678	-3.155.299	-1.640.517
Μ.Ο ΠΡΟΘΕΣΜΙΑΣ ΕΙΣΠΡΑΞΗΣ ΑΠΑΙΤΗΣΕΩΝ	132	128	120
Μ.Ο ΠΡΟΘΕΣΜΙΑΣ ΕΞΟΦΛΗΣΗΣ ΠΡΟΜΗΘΕΥΤΩΝ	175	183	177
ΚΥΚΛΟΦΟΡΙΑΚΗ ΤΑΧΥΤΗΤΑ ΑΠΟΘΕΜΑΤΩΝ	8	10	11
ΚΥΚΛΟΦΟΡΙΑΚΗ ΤΑΧΥΤΗΤΑ ΑΠΑΣΧ. ΚΕΦΑΛΑΙΩΝ	0,86	0,73	0,79
ΔΙΑΡΚΕΙΑ ΕΜΠΟΡΙΚΟΥ ΚΥΚΛΟΥ	-35	-45	-47
ΔΕΙΚΤΗΣ ΠΑΓΙΟΠΟΙΗΣΗΣ	51,63	54,46	48,11
ΒΡΑΧ. ΤΡΑΠΕΖ. ΥΠΟΧΡΕΩΣΕΙΣ ΠΡΟΣ ΠΩΛΗΣΕΙΣ	8,50	10,75	7,37

ICAP CRIF A.E.

ΚΩΔΙΚΟΣ ICAP CRIF: 49409**ΕΜΒΡΥΟΓΕΝΕΣΙΣ ΙΑΤΡΙΚΗ Α.Ε.**

ΤΑ ΠΟΣΑ ΣΕ

ΣΕΛΙΔΑ: 1

	(€)	(€)	(€)
	31/12/2018	31/12/2019	31/12/2020
ΕΝΕΡΓΗΤΙΚΟ			
ΚΑΘΑΡΑ ΠΑΓΙΑ	4.017.982	4.209.003	4.381.107
ΓΗΠΕΔΑ ΟΙΚΟΠΕΔΑ	0	0	0
ΚΤΙΡΙΑ ΕΓΚΑΤΑΣΤΑΣΕΙΣ	4.973.147	5.213.840	5.444.723
ΜΗΧΑΝΙΚΟΣ ΕΞΟΠΛΙΣΜΟΣ	585.417	622.893	643.622
ΑΣΩΜ.ΑΚΙΝΗΤ. ΔΑΠ.ΠΟΛ.ΑΠΟΣΒ.	398.240	117.687	117.687
ΜΕΙΟΝ ΣΥΣΣΩΡΕΥΜΕΝΕΣ ΑΠΟΣΒΕΣΕΙΣ	1.955.693	1.762.288	1.841.797
ΑΠΟΣΒΕΣΕΙΣ ΚΤΙΡΙΩΝ-ΕΓΚΑΤΑΣΤΑΣΕΩΝ	1.168.824	1.217.158	1.264.679
ΑΠΟΣΒΕΣΕΙΣ ΜΗΧΑΝΟΛΟΓ.ΕΞΟΠΛΙΣΜΟΥ	418.953	444.622	469.628
ΑΠΟΣΒ.ΔΑΠ.ΠΟΛ.ΑΠΟΣΒ-ΑΣΩΜ.ΑΚΙΝ.	367.916	100.508	107.490
ΜΑΚΡΟΠΡΟΘΕΣΜΕΣ ΑΠΑΙΤΗΣΕΙΣ	16.871	16.871	16.871
ΣΥΜΜΕΤΟΧΕΣ	0	0	0
ΑΠΟΘΕΜΑΤΑ	0	0	0
ΕΤΟΙΜΑ ΠΡΟΙΟΝΤΑ ΕΜΠΟΡΕΥΜΑΤΑ	0	0	0
ΗΜΙΚΑΤΕΡΓΑΣΜΕΝΑ ΠΡΟΙΟΝΤΑ	0	0	0
ΥΛΕΣ ΥΛΙΚΑ	0	0	0
ΑΠΑΙΤΗΣΕΙΣ	273.563	285.325	240.831
ΑΠΑΙΤ.ΠΕΛΑΤΩΝ ΓΡΑΜΜ.ΕΙΣΠΡΑΚΤΕΑ	193.227	201.095	206.235
ΧΡΕΟΓΡΑΦΑ	0	0	0
ΛΟΙΠΕΣ ΑΠΑΙΤΗΣΕΙΣ	80.336	84.230	34.596
ΤΑΜΕΙΟ - ΤΡΑΠΕΖΕΣ	78.420	96.755	586.009
ΣΥΝΟΛΟ ΕΝΕΡΓΗΤΙΚΟΥ	4.369.965	4.591.082	5.207.947
ΠΑΘΗΤΙΚΟ			
ΙΔΙΑ ΚΕΦΑΛΑΙΑ	3.447.946	3.584.867	3.443.827
ΜΕΤΟΧΙΚΟ ΕΤΑΙΡΙΚΟ ΚΕΦΑΛΑΙΟ	300.000	300.000	300.000
ΑΠΟΘΕΜΑΤΙΚΑ	736.850	772.188	772.188
ΑΔΙΑΝ.ΚΕΡΔΗ ΣΥΣΣ. ΖΗΜΙΕΣ	2.411.096	2.512.679	2.371.639
ΜΕΣΟ.& ΜΑΚΡΟ. ΥΠΟΧ.& ΠΡΟΒΛΕΨΕΙΣ	372.756	337.996	331.617
ΜΕΣΟΜΑΚΡ. ΥΠΟΧΡΕΩΣΕΙΣ	239.878	205.118	198.739
ΠΡΟΒΛΕΨΕΙΣ	132.878	132.878	132.878
ΒΡΑΧΥΠΡΟΘΕΣΜΕΣ ΥΠΟΧΡΕΩΣΕΙΣ	549.264	668.219	1.432.502
ΟΦΕΙΛΕΣ ΣΕ ΤΡΑΠ ΔΟΣΕΙΣ ΜΑΚΡ. ΔΑΝΕΙΩΝ	0	0	0
ΓΡΑΜ. ΠΛΗΡΩΤ ΠΡΟΜΗΘΕΥΤΕΣ ΠΙΣΤΩΤΕΣ	308.905	333.346	348.523
ΜΕΡΙΣΜΑΤΑ ΠΛΗΡ ΚΕΡΔΗ ΠΡΟΣ ΔΙΑΝΟΜΗ	117.500	235.000	760.200
ΛΟΙΠΕΣ ΥΠΟΧΡΕΩΣΕΙΣ	122.859	99.874	323.778
ΣΥΝΟΛΟ ΠΑΘΗΤΙΚΟΥ	4.369.965	4.591.082	5.207.947
ΑΠΟΤΕΛΕΣΜΑΤΑ ΧΡΗΣΕΩΣ	01/01/2018	01/01/2019	01/01/2020
	31/12/2018	31/12/2019	31/12/2020
ΚΥΚΛΟΣ ΕΡΓΑΣΙΩΝ (ΠΩΛΗΣΕΙΣ)	3.355.547	3.232.885	3.431.356
ΜΕΙΟΝ ΚΟΣΤΟΣ ΠΩΛΗΣΕΩΝ	2.011.291	1.976.919	1.945.226
ΜΙΚΤΟ ΚΕΡΔΟΣ	1.344.256	1.255.966	1.486.130
ΠΡΟΜΗΘΕΙΕΣ ΛΟΙΠΑ ΛΕΙΤ.ΕΣΟΔΑ	135.806	152.474	171.613
ΧΡΗΜΑΤΟΟΙΚΟΝΟΜΙΚΕΣ ΔΑΠΑΝΕΣ	27.569	17.369	14.754
ΛΟΙΠΑ ΛΕΙΤΟΥΡΓΙΚΑ ΕΞΟΔΑ	789.876	783.943	750.782
ΛΕΙΤΟΥΡΓΙΚΑ ΑΠΟΤΕΛΕΣΜΑΤΑ	662.616	607.128	892.207
ΜΗ ΛΕΙΤΟΥΡΓΙΚΑ ΕΣΟΔΑ	0	0	0
ΜΗ ΛΕΙΤΟΥΡΓΙΚΑ ΕΞΟΔΑ	0	0	0
ΑΠΟΣΒ.ΕΚΤΟΣ ΚΟΣΤ.ΠΩΛΗΘΕΝΤΩΝ	0	0	0
ΣΥΝΟΛΟ ΑΠΟΣΒΕΣΕΩΝ	89.244	93.158	79.509
ΑΠΟΣΒΕΣΕΙΣ ΜΕΣΑ ΣΤΟ ΚΟΣΤΟΣ	89.244	93.158	79.509
ΚΕΡΔΟΣ ΠΡΟ ΦΟΡΟΥ ΕΙΣΟΔΗΜΑΤΟΣ	662.616	607.128	892.207
ΕΒΙΤΔΑ	779.367	717.608	986.420
ΚΑΘΑΡΑ ΜΕΡΙΣΜΑΤΑ	0	0	0
ΦΟΡΟΣ ΕΙΣΟΔΗΜΑΤΟΣ	-197.393	-155.545	-217.247

ICAP CRIF A.E.

ΣΕΛΙΔΑ: 2

ΚΩΔΙΚΟΣ ICAP CRIF: 49409**ΕΜΒΡΥΟΓΕΝΕΣΙΣ ΙΑΤΡΙΚΗ Α.Ε.****ΑΡΙΘΜΟΔΕΙΚΤΕΣ**

	2018	2019	2020
ΑΠΟΔΟΤΙΚΟΤΗΤΑ ΙΔΙΩΝ ΚΕΦΑΛΑΙΩΝ	19,22	16,94	25,91
ΑΠΟΔΟΤΙΚΟΤΗΤΑ ΑΠΑΣΧΟΛ. ΚΕΦΑΛΑΙΩΝ	15,16	13,22	17,13
ΠΕΡΙΘΩΡΙΟ ΜΙΚΤΟΥ ΚΕΡΔΟΥΣ	40,06	38,85	43,31
ΠΕΡΙΘΩΡΙΟ ΛΕΙΤΟΥΡΓΙΚΟΥ ΚΕΡΔΟΥΣ	19,75	18,78	26,00
ΠΕΡΙΘΩΡΙΟ ΚΑΘΑΡΟΥ ΚΕΡΔΟΥΣ	19,75	18,78	26,00
ΠΕΡΙΘΩΡΙΟ ΕΒΙΤΔΑ	23,23	22,20	28,75
ΣΧΕΣΗ ΞΕΝΩΝ ΠΡΟΣ ΙΔΙΑ ΚΕΦΑΛΑΙΑ	0,27	0,28	0,51
ΚΑΛΥΨΗ ΧΡΗΜΑΤΟΟΙΚΟΝΟΜΙΚΩΝ ΔΑΠΑΝΩΝ	25,03	35,95	61,47
ΒΡΑΧ. ΤΡΑΠΕΖ. ΔΑΝΕΙΣΜΟΣ ΠΡΟΣ ΙΔΙΑ ΚΕΦΑΛ.	-	-	-
ΓΕΝΙΚΗ ΡΕΥΣΤΟΤΗΤΑ	0,64	0,57	0,58
ΕΙΔΙΚΗ ΡΕΥΣΤΟΤΗΤΑ	0,64	0,57	0,58
ΤΑΜΕΙΑΚΗ ΡΕΥΣΤΟΤΗΤΑ	0,14	0,14	0,41
ΚΕΦΑΛΑΙΟ ΚΙΝΗΣΗΣ (ΣΕ €)	-197.281	-286.139	-605.662
Μ.Ο ΠΡΟΘΕΣΜΙΑΣ ΕΙΣΠΡΑΞΗΣ ΑΠΑΙΤΗΣΕΩΝ	21	23	22
Μ.Ο ΠΡΟΘΕΣΜΙΑΣ ΕΞΟΦΛΗΣΗΣ ΠΡΟΜΗΘΕΥΤΩΝ	56	62	65
ΚΥΚΛΟΦΟΡΙΑΚΗ ΤΑΧΥΤΗΤΑ ΑΠΟΘΕΜΑΤΩΝ	-	-	-
ΚΥΚΛΟΦΟΡΙΑΚΗ ΤΑΧΥΤΗΤΑ ΑΠΑΣΧ. ΚΕΦΑΛΑΙΩΝ	0,77	0,70	0,66
ΔΙΑΡΚΕΙΑ ΕΜΠΟΡΙΚΟΥ ΚΥΚΛΟΥ	-	-	-
ΔΕΙΚΤΗΣ ΠΑΓΙΟΠΟΙΗΣΗΣ	91,95	91,68	84,12
ΒΡΑΧ. ΤΡΑΠΕΖ. ΥΠΟΧΡΕΩΣΕΙΣ ΠΡΟΣ ΠΩΛΗΣΕΙΣ	-	-	-

ICAP CRIF A.E.

ΣΕΛΙΔΑ: 1

ΚΩΔΙΚΟΣ ICAP CRIF: 1147**ΕΥΓΕΝΙΔΕΙΟΝ ΘΕΡΑΠΕΥΤΗΡΙΟΝ Η ΑΓΙΑ ΤΡΙΑΣ Α.Ε.**

ΤΑ ΠΟΣΑ ΣΕ	(€)	(€)	(€)
ΕΝΕΡΓΗΤΙΚΟ	31/12/2019	31/12/2020	31/12/2021
ΚΑΘΑΡΑ ΠΑΓΙΑ	7.195.639	7.278.435	8.794.871
ΓΗΠΕΔΑ ΟΙΚΟΠΕΔΑ	1.453.623	1.453.623	2.257.892
ΚΤΙΡΙΑ ΕΓΚΑΤΑΣΤΑΣΕΙΣ	6.661.434	7.005.852	7.809.706
ΜΗΧΑΝΙΚΟΣ ΕΞΟΠΛΙΣΜΟΣ	1.173.322	1.173.322	1.312.234
ΑΣΩΜ.ΑΚΙΝΗΤ. ΔΑΠ.ΠΟΛ.ΑΠΟΣΒ.	74.096	74.096	74.096
ΜΕΙΟΝ ΣΥΣΣΩΡΕΥΜΕΝΕΣ ΑΠΟΣΒΕΣΕΙΣ	3.040.227	3.301.849	3.597.832
ΑΠΟΣΒΕΣΕΙΣ ΚΤΙΡΙΩΝ-ΕΓΚΑΤΑΣΤΑΣΕΩΝ	1.842.295	2.096.799	2.378.646
ΑΠΟΣΒΕΣΕΙΣ ΜΗΧΑΝΟΛΟΓ.ΕΞΟΠΛΙΣΜΟΥ	1.123.837	1.130.954	1.145.090
ΑΠΟΣΒ.ΔΑΠ.ΠΟΛ.ΑΠΟΣΒ-ΑΣΩΜ.ΑΚΙΝ.	74.096	74.096	74.096
ΜΑΚΡΟΠΡΟΘΕΣΜΕΣ ΑΠΑΙΤΗΣΕΙΣ	5.299	5.299	4.524
ΣΥΜΜΕΤΟΧΕΣ	868.092	868.092	934.250
ΑΠΟΘΕΜΑΤΑ	100.457	139.306	146.217
ΕΤΟΙΜΑ ΠΡΟΙΟΝΤΑ ΕΜΠΟΡΕΥΜΑΤΑ	0	0	0
ΗΜΙΚΑΤΕΡΓΑΣΜΕΝΑ ΠΡΟΙΟΝΤΑ	0	0	0
ΥΛΕΣ ΥΛΙΚΑ	100.457	139.306	146.217
ΑΠΑΙΤΗΣΕΙΣ	11.564.970	10.973.443	10.171.736
ΑΠΑΙΤ.ΠΕΛΑΤΩΝ ΓΡΑΜΜ.ΕΙΣΠΡΑΚΤΕΑ	10.901.469	10.268.042	8.759.826
ΧΡΕΟΓΡΑΦΑ	0	0	0
ΛΟΙΠΕΣ ΑΠΑΙΤΗΣΕΙΣ	663.502	705.402	1.411.910
ΤΑΜΕΙΟ - ΤΡΑΠΕΖΕΣ	259.425	292.191	633.184
ΣΥΝΟΛΟ ΕΝΕΡΓΗΤΙΚΟΥ	19.120.492	18.683.376	19.746.008
ΠΑΘΗΤΙΚΟ			
ΙΔΙΑ ΚΕΦΑΛΑΙΑ	9.159.444	9.292.306	11.001.601
ΜΕΤΟΧΙΚΟ ΕΤΑΙΡΙΚΟ ΚΕΦΑΛΑΙΟ	10.306.384	10.306.384	10.306.384
ΑΠΟΘΕΜΑΤΙΚΑ	5.590.405	5.590.405	6.894.001
ΑΔΙΑΝ.ΚΕΡΔΗ ΣΥΣΣ. ΖΗΜΙΕΣ	-6.737.345	-6.604.484	-6.198.784
ΜΕΣΟ.& ΜΑΚΡΟ. ΥΠΟΧ.& ΠΡΟΒΛΕΨΕΙΣ	0	200.000	814.363
ΜΕΣΟΜΑΚΡ. ΥΠΟΧΡΕΩΣΕΙΣ	0	200.000	814.363
ΠΡΟΒΛΕΨΕΙΣ	0	0	0
ΒΡΑΧΥΠΡΟΘΕΣΜΕΣ ΥΠΟΧΡΕΩΣΕΙΣ	9.961.048	9.191.070	7.930.045
ΟΦΕΙΛΕΣ ΣΕ ΤΡΑΠ ΔΟΣΕΙΣ ΜΑΚΡ. ΔΑΝΕΙΩΝ	0	0	0
ΓΡΑΜ. ΠΛΗΡΩΤ ΠΡΟΜΗΘΕΥΤΕΣ ΠΙΣΤΩΤΕΣ	6.019.933	5.545.095	5.179.540
ΜΕΡΙΣΜΑΤΑ ΠΛΗΡ ΚΕΡΔΗ ΠΡΟΣ ΔΙΑΝΟΜΗ	0	0	0
ΛΟΙΠΕΣ ΥΠΟΧΡΕΩΣΕΙΣ	3.941.115	3.645.975	2.750.505
ΣΥΝΟΛΟ ΠΑΘΗΤΙΚΟΥ	19.120.492	18.683.376	19.746.008
ΑΠΟΤΕΛΕΣΜΑΤΑ ΧΡΗΣΕΩΣ	01/01/2019	01/01/2020	01/01/2021
31/12/2019	31/12/2020	31/12/2021	
ΚΥΚΛΟΣ ΕΡΓΑΣΙΩΝ (ΠΩΛΗΣΕΙΣ)	7.349.072	7.744.007	9.696.103
ΜΕΙΟΝ ΚΟΣΤΟΣ ΠΩΛΗΣΕΩΝ	6.357.790	7.153.783	8.384.309
ΜΙΚΤΟ ΚΕΡΔΟΣ	991.282	590.224	1.311.794
ΠΡΟΜΗΘΕΙΕΣ ΛΟΙΠΑ ΛΕΙΤ.ΕΣΟΔΑ	951.887	692.835	821.259
ΧΡΗΜΑΤΟΟΙΚΟΝΟΜΙΚΕΣ ΔΑΠΑΝΕΣ	14.316	14.647	16.075
ΛΟΙΠΑ ΛΕΙΤΟΥΡΓΙΚΑ ΕΞΟΔΑ	1.594.865	1.135.551	1.582.034
ΛΕΙΤΟΥΡΓΙΚΑ ΑΠΟΤΕΛΕΣΜΑΤΑ	333.988	132.862	534.944
ΜΗ ΛΕΙΤΟΥΡΓΙΚΑ ΕΣΟΔΑ	0	0	0
ΜΗ ΛΕΙΤΟΥΡΓΙΚΑ ΕΞΟΔΑ	0	0	0
ΑΠΟΣΒ.ΕΚΤΟΣ ΚΟΣΤ.ΠΩΛΗΘΕΝΤΩΝ	0	0	0
ΣΥΝΟΛΟ ΑΠΟΣΒΕΣΕΩΝ	260.880	261.622	295.983
ΑΠΟΣΒΕΣΕΙΣ ΜΕΣΑ ΣΤΟ ΚΟΣΤΟΣ	260.880	261.622	295.983
ΚΕΡΔΟΣ ΠΡΟ ΦΟΡΟΥ ΕΙΣΟΔΗΜΑΤΟΣ	333.988	132.862	534.944
ΕΒΙΤΔΑ	609.121	408.610	846.938
ΚΑΘΑΡΑ ΜΕΡΙΣΜΑΤΑ	0	0	0
ΦΟΡΟΣ ΕΙΣΟΔΗΜΑΤΟΣ	0	0	-129.245

ICAP CRIF A.E.

ΣΕΛΙΔΑ: 2

ΚΩΔΙΚΟΣ ICAP CRIF: 1147**ΕΥΓΕΝΙΔΕΙΟΝ ΘΕΡΑΠΕΥΤΗΡΙΟΝ Η ΑΓΙΑ ΤΡΙΑΣ Α.Ε.****ΑΡΙΘΜΟΔΕΙΚΤΕΣ**

	2019	2020	2021
ΑΠΟΔΟΤΙΚΟΤΗΤΑ ΙΔΙΩΝ ΚΕΦΑΛΑΙΩΝ	3,65	1,43	4,86
ΑΠΟΔΟΤΙΚΟΤΗΤΑ ΑΠΑΣΧΟΛ. ΚΕΦΑΛΑΙΩΝ	1,75	0,71	2,71
ΠΕΡΙΘΩΡΙΟ ΜΙΚΤΟΥ ΚΕΡΔΟΥΣ	13,49	7,62	13,53
ΠΕΡΙΘΩΡΙΟ ΛΕΙΤΟΥΡΓΙΚΟΥ ΚΕΡΔΟΥΣ	4,54	1,72	5,52
ΠΕΡΙΘΩΡΙΟ ΚΑΘΑΡΟΥ ΚΕΡΔΟΥΣ	4,54	1,72	5,52
ΠΕΡΙΘΩΡΙΟ ΕΒΙΤΔΑ	8,29	5,28	8,73
ΣΧΕΣΗ ΞΕΝΩΝ ΠΡΟΣ ΙΔΙΑ ΚΕΦΑΛΑΙΑ	1,09	1,01	0,79
ΚΑΛΥΨΗ ΧΡΗΜΑΤΟΟΙΚΟΝΟΜΙΚΩΝ ΔΑΠΑΝΩΝ	24,33	10,07	34,28
ΒΡΑΧ. ΤΡΑΠΕΖ. ΔΑΝΕΙΣΜΟΣ ΠΡΟΣ ΙΔΙΑ ΚΕΦΑΛ.	-	-	-
ΓΕΝΙΚΗ ΡΕΥΣΤΟΤΗΤΑ	1,20	1,24	1,38
ΕΙΔΙΚΗ ΡΕΥΣΤΟΤΗΤΑ	1,19	1,23	1,36
ΤΑΜΕΙΑΚΗ ΡΕΥΣΤΟΤΗΤΑ	0,03	0,03	0,08
ΚΕΦΑΛΑΙΟ ΚΙΝΗΣΗΣ (ΣΕ €)	1.963.804	2.213.870	3.021.092
Μ.Ο ΠΡΟΘΕΣΜΙΑΣ ΕΙΣΠΡΑΞΗΣ ΑΠΑΙΤΗΣΕΩΝ	541	484	330
Μ.Ο ΠΡΟΘΕΣΜΙΑΣ ΕΞΟΦΛΗΣΗΣ ΠΡΟΜΗΘΕΥΤΩΝ	346	283	225
ΚΥΚΛΟΦΟΡΙΑΚΗ ΤΑΧΥΤΗΤΑ ΑΠΟΘΕΜΑΤΩΝ	6	7	6
ΚΥΚΛΟΦΟΡΙΑΚΗ ΤΑΧΥΤΗΤΑ ΑΠΑΣΧ. ΚΕΦΑΛΑΙΩΝ	0,38	0,41	0,49
ΔΙΑΡΚΕΙΑ ΕΜΠΟΡΙΚΟΥ ΚΥΚΛΟΥ	202	208	111
ΔΕΙΚΤΗΣ ΠΑΓΙΟΠΟΙΗΣΗΣ	37,63	38,96	44,54
ΒΡΑΧ. ΤΡΑΠΕΖ. ΥΠΟΧΡΕΩΣΕΙΣ ΠΡΟΣ ΠΩΛΗΣΕΙΣ	-	-	-

ICAP CRIF A.E.

ΣΕΛΙΔΑ: 1

ΚΩΔΙΚΟΣ ICAP CRIF: 269623**ΕΥΡΩΤΕΝΕΤΙΚΗ ΙΔΙΩΤΙΚΟ ΔΙΑΓΝΩΣΤΙΚΟ ΕΡΓΑΣΤΗΡΙΟ ΙΑΤΡΙΚΗ Α.Ε.**

ΤΑ ΠΟΣΑ ΣΕ	(€)	(€)	(€)
ΕΝΕΡΓΗΤΙΚΟ	31/12/2019	31/12/2020	31/12/2021
ΚΑΘΑΡΑ ΠΑΓΙΑ	589.467	709.181	720.194
ΓΗΠΕΔΑ ΟΙΚΟΠΕΔΑ	0	0	0
ΚΤΙΡΙΑ ΕΓΚΑΤΑΣΤΑΣΕΙΣ	413.117	426.422	453.029
ΜΗΧΑΝΙΚΟΣ ΕΞΟΠΛΙΣΜΟΣ	244.407	383.264	392.130
ΑΣΩΜ.ΑΚΙΝΗΤ. ΔΑΠ.ΠΟΛ.ΑΠΟΣΒ.	50.019	50.135	50.135
ΜΕΙΟΝ ΣΥΣΣΩΡΕΥΜΕΝΕΣ ΑΠΟΣΒΕΣΕΙΣ	488.669	521.233	562.843
ΑΠΟΣΒΕΣΕΙΣ ΚΤΙΡΙΩΝ-ΕΓΚΑΤΑΣΤΑΣΕΩΝ	250.741	265.097	281.867
ΑΠΟΣΒΕΣΕΙΣ ΜΗΧΑΝΟΛΟΓ.ΕΞΟΠΛΙΣΜΟΥ	203.420	217.807	240.646
ΑΠΟΣΒ.ΔΑΠ.ΠΟΛ.ΑΠΟΣΒ-ΑΣΩΜ.ΑΚΙΝ.	34.508	38.329	40.331
ΜΑΚΡΟΠΡΟΘΕΣΜΕΣ ΑΠΑΙΤΗΣΕΙΣ	10.543	10.543	12.643
ΣΥΜΜΕΤΟΧΕΣ	360.050	360.050	375.100
ΑΠΟΘΕΜΑΤΑ	81.386	144.792	204.402
ΕΤΟΙΜΑ ΠΡΟΙΟΝΤΑ ΕΜΠΟΡΕΥΜΑΤΑ	81.386	144.792	204.402
ΗΜΙΚΑΤΕΡΓΑΣΜΕΝΑ ΠΡΟΙΟΝΤΑ	0	0	0
ΥΛΕΣ ΥΛΙΚΑ	0	0	0
ΑΠΑΙΤΗΣΕΙΣ	659.767	1.621.068	1.734.106
ΑΠΑΙΤ.ΠΕΛΑΤΩΝ ΓΡΑΜΜ.ΕΙΣΠΡΑΚΤΕΑ	429.971	1.040.238	785.230
ΧΡΕΟΓΡΑΦΑ	0	0	0
ΛΟΙΠΕΣ ΑΠΑΙΤΗΣΕΙΣ	229.796	580.830	948.876
ΤΑΜΕΙΟ - ΤΡΑΠΕΖΕΣ	96.344	2.823.218	348.383
ΣΥΝΟΛΟ ΕΝΕΡΓΗΤΙΚΟΥ	1.426.965	5.298.259	3.007.085
ΠΑΘΗΤΙΚΟ			
ΙΔΙΑ ΚΕΦΑΛΑΙΑ	170.046	2.971.908	1.460.586
ΜΕΤΟΧΙΚΟ ΕΤΑΙΡΙΚΟ ΚΕΦΑΛΑΙΟ	771.489	771.489	700.000
ΑΠΟΘΕΜΑΤΙΚΑ	13.540	13.540	123.559
ΑΔΙΑΝ.ΚΕΡΔΗ ΣΥΣΣ. ΖΗΜΙΕΣ	-614.982	2.186.879	637.027
ΜΕΣΟ.& ΜΑΚΡΟ. ΥΠΟΧ.& ΠΡΟΒΛΕΨΕΙΣ	178.421	170.621	170.621
ΜΕΣΟΜΑΚΡ. ΥΠΟΧΡΕΩΣΕΙΣ	159.403	151.603	151.603
ΠΡΟΒΛΕΨΕΙΣ	19.019	19.019	19.019
ΒΡΑΧΥΠΡΟΘΕΣΜΕΣ ΥΠΟΧΡΕΩΣΕΙΣ	1.078.497	2.155.730	1.375.878
ΟΦΕΙΛΕΣ ΣΕ ΤΡΑΠ ΔΟΣΕΙΣ ΜΑΚΡ. ΔΑΝΕΙΩΝ	98.892	0	0
ΓΡΑΜ. ΠΛΗΡΩΤ ΠΡΟΜΗΘΕΥΤΕΣ ΠΙΣΤΩΤΕΣ	724.060	1.253.331	724.810
ΜΕΡΙΣΜΑΤΑ ΠΛΗΡ ΚΕΡΔΗ ΠΡΟΣ ΔΙΑΝΟΜΗ	0	0	0
ΛΟΙΠΕΣ ΥΠΟΧΡΕΩΣΕΙΣ	255.545	902.399	651.068
ΣΥΝΟΛΟ ΠΑΘΗΤΙΚΟΥ	1.426.965	5.298.259	3.007.085
ΑΠΟΤΕΛΕΣΜΑΤΑ ΧΡΗΣΕΩΣ	01/01/2019	01/01/2020	01/01/2021
	31/12/2019	31/12/2020	31/12/2021
ΚΥΚΛΟΣ ΕΡΓΑΣΙΩΝ (ΠΩΛΗΣΕΙΣ)	1.245.108	6.259.637	2.813.734
ΜΕΙΟΝ ΚΟΣΤΟΣ ΠΩΛΗΣΕΩΝ	871.147	2.048.717	1.435.719
ΜΙΚΤΟ ΚΕΡΔΟΣ	373.961	4.210.919	1.378.015
ΠΡΟΜΗΘΕΙΕΣ ΛΟΙΠΑ ΛΕΙΤ.ΕΣΟΔΑ	56.874	2.329	1.804
ΧΡΗΜΑΤΟΟΙΚΟΝΟΜΙΚΕΣ ΔΑΠΑΝΕΣ	21.571	10.163	2.924
ΛΟΙΠΑ ΛΕΙΤΟΥΡΓΙΚΑ ΕΞΟΔΑ	358.773	736.124	558.623
ΛΕΙΤΟΥΡΓΙΚΑ ΑΠΟΤΕΛΕΣΜΑΤΑ	50.491	3.466.960	818.273
ΜΗ ΛΕΙΤΟΥΡΓΙΚΑ ΕΣΟΔΑ	0	0	0
ΜΗ ΛΕΙΤΟΥΡΓΙΚΑ ΕΞΟΔΑ	0	0	0
ΑΠΟΣΒ.ΕΚΤΟΣ ΚΟΣΤ.ΠΩΛΗΘΕΝΤΩΝ	0	0	0
ΣΥΝΟΛΟ ΑΠΟΣΒΕΣΕΩΝ	26.211	32.564	41.547
ΑΠΟΣΒΕΣΕΙΣ ΜΕΣΑ ΣΤΟ ΚΟΣΤΟΣ	26.211	32.564	41.547
ΚΕΡΔΟΣ ΠΡΟ ΦΟΡΟΥ ΕΙΣΟΔΗΜΑΤΟΣ	50.491	3.466.960	818.273
ΕΒΙΤΔΑ	98.257	3.509.096	861.862
ΚΑΘΑΡΑ ΜΕΡΙΣΜΑΤΑ	0	0	0
ΦΟΡΟΣ ΕΙΣΟΔΗΜΑΤΟΣ	0	-665.099	-184.414

ICAP CRIF A.E.

ΣΕΛΙΔΑ: 2

ΚΩΔΙΚΟΣ ICAP CRIF: 269623**ΕΥΡΩΓΕΝΕΤΙΚΗ ΙΔΙΩΤΙΚΟ ΔΙΑΓΝΩΣΤΙΚΟ ΕΡΓΑΣΤΗΡΙΟ ΙΑΤΡΙΚΗ Α.Ε.****ΑΡΙΘΜΟΔΕΙΚΤΕΣ**

	2019	2020	2021
ΑΠΟΔΟΤΙΚΟΤΗΤΑ ΙΔΙΩΝ ΚΕΦΑΛΑΙΩΝ	29,69	116,66	56,02
ΑΠΟΔΟΤΙΚΟΤΗΤΑ ΑΠΑΣΧΟΛ. ΚΕΦΑΛΑΙΩΝ	3,54	65,44	27,21
ΠΕΡΙΘΩΡΙΟ ΜΙΚΤΟΥ ΚΕΡΔΟΥΣ	30,03	67,27	48,97
ΠΕΡΙΘΩΡΙΟ ΛΕΙΤΟΥΡΓΙΚΟΥ ΚΕΡΔΟΥΣ	4,06	55,39	29,08
ΠΕΡΙΘΩΡΙΟ ΚΑΘΑΡΟΥ ΚΕΡΔΟΥΣ	4,06	55,39	29,08
ΠΕΡΙΘΩΡΙΟ ΕΒΙΤΔΑ	7,89	56,06	30,63
ΣΧΕΣΗ ΞΕΝΩΝ ΠΡΟΣ ΙΔΙΑ ΚΕΦΑΛΑΙΑ	7,39	0,78	1,06
ΚΑΛΥΨΗ ΧΡΗΜΑΤΟΟΙΚΟΝΟΜΙΚΩΝ ΔΑΠΑΝΩΝ	3,34	342,14	280,85
ΒΡΑΧ. ΤΡΑΠΕΖ. ΔΑΝΕΙΣΜΟΣ ΠΡΟΣ ΙΔΙΑ ΚΕΦΑΛ.	58,16	-	-
ΓΕΝΙΚΗ ΡΕΥΣΤΟΤΗΤΑ	0,78	2,13	1,66
ΕΙΔΙΚΗ ΡΕΥΣΤΟΤΗΤΑ	0,70	2,06	1,51
ΤΑΜΕΙΑΚΗ ΡΕΥΣΤΟΤΗΤΑ	0,09	1,31	0,25
ΚΕΦΑΛΑΙΟ ΚΙΝΗΣΗΣ (ΣΕ €)	-241.000	2.433.348	911.013
Μ.Ο ΠΡΟΘΕΣΜΙΑΣ ΕΙΣΠΡΑΞΗΣ ΑΠΑΙΤΗΣΕΩΝ	126	61	102
Μ.Ο ΠΡΟΘΕΣΜΙΑΣ ΕΞΟΦΛΗΣΗΣ ΠΡΟΜΗΘΕΥΤΩΝ	303	223	184
ΚΥΚΛΟΦΟΡΙΑΚΗ ΤΑΧΥΤΗΤΑ ΑΠΟΘΕΜΑΤΩΝ	34	26	52
ΚΥΚΛΟΦΟΡΙΑΚΗ ΤΑΧΥΤΗΤΑ ΑΠΑΣΧ. ΚΕΦΑΛΑΙΩΝ	0,87	1,18	0,94
ΔΙΑΡΚΕΙΑ ΕΜΠΟΡΙΚΟΥ ΚΥΚΛΟΥ	-143	-137	-30
ΔΕΙΚΤΗΣ ΠΑΓΙΟΠΟΙΗΣΗΣ	41,31	13,39	23,95
ΒΡΑΧ. ΤΡΑΠΕΖ. ΥΠΟΧΡΕΩΣΕΙΣ ΠΡΟΣ ΠΩΛΗΣΕΙΣ	7,94	-	-

ICAP CRIF Α.Ε.

ΚΩΔΙΚΟΣ ICAP CRIF: 21073**ΕΥΡΩΚΛΙΝΙΚΗ ΑΘΗΝΩΝ Α.Ε.**

ΤΑ ΠΟΣΑ ΣΕ

ΕΝΕΡΓΗΤΙΚΟ

	(€)	(€)	(€)
	31/12/2019	31/12/2020	31/12/2021
ΚΑΘΑΡΑ ΠΑΓΙΑ	51.521.383	51.922.872	49.870.748
ΓΗΠΕΔΑ ΟΙΚΟΠΕΔΑ	7.552.150	7.414.000	7.414.000
ΚΤΙΡΙΑ ΕΓΚΑΤΑΣΤΑΣΕΙΣ	42.876.324	39.009.679	39.178.310
ΜΗΧΑΝΙΚΟΣ ΕΞΟΠΛΙΣΜΟΣ	19.685.510	20.992.623	21.192.949
ΑΣΩΜ.ΑΚΙΝΗΤ. ΔΑΠ.ΠΟΛ.ΑΠΟΣΒ.	25.942.000	25.941.800	25.942.000
ΜΕΙΟΝ ΣΥΣΣΩΡΕΥΜΕΝΕΣ ΑΠΟΣΒΕΣΕΙΣ	44.727.309	41.625.724	44.123.621
ΑΠΟΣΒΕΣΕΙΣ ΚΤΙΡΙΩΝ-ΕΓΚΑΤΑΣΤΑΣΕΩΝ	14.315.111	9.776.935	10.781.901
ΑΠΟΣΒΕΣΕΙΣ ΜΗΧΑΝΟΛΟΓ.ΕΞΟΠΛΙΣΜΟΥ	17.756.262	18.110.926	18.521.530
ΑΠΟΣΒ.ΔΑΠ.ΠΟΛ.ΑΠΟΣΒ-ΑΣΩΜ.ΑΚΙΝ.	12.655.936	13.737.863	14.820.190
ΜΑΚΡΟΠΡΟΘΕΣΜΕΣ ΑΠΑΙΤΗΣΕΙΣ	182.708	180.494	207.110
ΣΥΜΜΕΤΟΧΕΣ	10.000	10.000	60.000
ΑΠΟΘΕΜΑΤΑ	788.709	1.083.061	1.261.346
ΕΤΟΙΜΑ ΠΡΟΙΟΝΤΑ ΕΜΠΟΡΕΥΜΑΤΑ	290.959	378.561	391.962
ΗΜΙΚΑΤΕΡΓΑΣΜΕΝΑ ΠΡΟΙΟΝΤΑ	0	0	0
ΥΛΕΣ ΥΛΙΚΑ	497.750	704.500	869.384
ΑΠΑΙΤΗΣΕΙΣ	17.389.026	20.994.690	24.782.897
ΑΠΑΙΤ.ΠΕΛΑΤΩΝ ΓΡΑΜΜ.ΕΙΣΠΡΑΚΤΕΑ	15.976.436	19.546.531	23.333.145
ΧΡΕΟΓΡΑΦΑ	0	0	0
ΛΟΙΠΕΣ ΑΠΑΙΤΗΣΕΙΣ	1.412.590	1.448.159	1.449.752
ΤΑΜΕΙΟ - ΤΡΑΠΕΖΕΣ	2.256.743	5.559.106	4.832.790
ΣΥΝΟΛΟ ΕΝΕΡΓΗΤΙΚΟΥ	71.955.861	79.559.729	80.747.781

ΠΑΘΗΤΙΚΟ

ΙΔΙΑ ΚΕΦΑΛΑΙΑ	1.521.484	5.449.461	5.892.851
ΜΕΤΟΧΙΚΟ ΕΤΑΙΡΙΚΟ ΚΕΦΑΛΑΙΟ	38.165.002	7.000.000	7.000.000
ΑΠΟΘΕΜΑΤΙΚΑ	69.279.894	105.929.853	8.722.120
ΑΔΙΑΝ.ΚΕΡΔΗ ΣΥΣΣ. ΖΗΜΙΕΣ	-105.923.412	-107.480.392	-9.829.269
ΜΕΣΟ.& ΜΑΚΡΟ. ΥΠΟΧ.& ΠΡΟΒΛΕΨΕΙΣ	39.495.433	44.084.573	40.680.877
ΜΕΣΟΜΑΚΡ. ΥΠΟΧΡΕΩΣΕΙΣ	37.901.345	43.231.781	39.772.954
ΠΡΟΒΛΕΨΕΙΣ	1.594.088	852.792	907.923
ΒΡΑΧΥΠΡΟΘΕΣΜΕΣ ΥΠΟΧΡΕΩΣΕΙΣ	30.938.944	30.025.695	34.174.053
ΟΦΕΙΛΕΣ ΣΕ ΤΡΑΠ ΔΟΣΕΙΣ ΜΑΚΡ. ΔΑΝΕΙΩΝ	2.261.448	2.413.126	3.875.000
ΓΡΑΜ. ΠΛΗΡΩΤ ΠΡΟΜΗΘΕΥΤΕΣ ΠΙΣΤΩΤΕΣ	19.746.373	18.993.660	19.387.601
ΜΕΡΙΣΜΑΤΑ ΠΛΗΡ ΚΕΡΔΗ ΠΡΟΣ ΔΙΑΝΟΜΗ	0	0	0
ΛΟΙΠΕΣ ΥΠΟΧΡΕΩΣΕΙΣ	8.931.123	8.618.909	10.911.452
ΣΥΝΟΛΟ ΠΑΘΗΤΙΚΟΥ	71.955.861	79.559.729	80.747.781

01/01/2019**01/01/2020****01/01/2021****ΑΠΟΤΕΛΕΣΜΑΤΑ ΧΡΗΣΕΩΣ****31/12/2019****31/12/2020****31/12/2021**

ΚΥΚΛΟΣ ΕΡΓΑΣΙΩΝ (ΠΩΛΗΣΕΙΣ)	47.217.138	46.103.555	53.119.848
ΜΕΙΟΝ ΚΟΣΤΟΣ ΠΩΛΗΣΕΩΝ	39.300.568	40.425.957	45.040.402
ΜΙΚΤΟ ΚΕΡΔΟΣ	7.916.570	5.677.598	8.079.446
ΠΡΟΜΗΘΕΙΕΣ ΛΟΙΠΑ ΛΕΙΤ.ΕΣΟΔΑ	1.927.316	2.098.283	1.131.815
ΧΡΗΜΑΤΟΟΙΚΟΝΟΜΙΚΕΣ ΔΑΠΑΝΕΣ	1.981.828	2.095.189	1.743.232
ΛΟΙΠΑ ΛΕΙΤΟΥΡΓΙΚΑ ΕΞΟΔΑ	6.234.987	7.064.691	6.753.873
ΛΕΙΤΟΥΡΓΙΚΑ ΑΠΟΤΕΛΕΣΜΑΤΑ	1.627.071	-1.383.999	714.156
ΜΗ ΛΕΙΤΟΥΡΓΙΚΑ ΕΣΟΔΑ	0	0	0
ΜΗ ΛΕΙΤΟΥΡΓΙΚΑ ΕΞΟΔΑ	0	0	0
ΑΠΟΣΒ.ΕΚΤΟΣ ΚΟΣΤ.ΠΩΛΗΘΕΝΤΩΝ	0	0	0
ΣΥΝΟΛΟ ΑΠΟΣΒΕΣΕΩΝ	2.865.786	3.310.205	3.391.349
ΑΠΟΣΒΕΣΕΙΣ ΜΕΣΑ ΣΤΟ ΚΟΣΤΟΣ	2.865.786	3.310.205	3.391.349
ΚΕΡΔΟΣ ΠΡΟ ΦΟΡΟΥ ΕΙΣΟΔΗΜΑΤΟΣ	1.627.071	-1.383.999	714.156
ΕΒΙΤΔΑ	6.470.773	3.142.084	5.846.471
ΚΑΘΑΡΑ ΜΕΡΙΣΜΑΤΑ	0	0	0
ΦΟΡΟΣ ΕΙΣΟΔΗΜΑΤΟΣ	-290.870	327.515	-259.856

ICAP CRIF A.E.

ΣΕΛΙΔΑ: 2

ΚΩΔΙΚΟΣ ICAP CRIF: 21073**ΕΥΡΩΚΛΙΝΙΚΗ ΑΘΗΝΩΝ Α.Ε.****ΑΡΙΘΜΟΔΕΙΚΤΕΣ**

	2019	2020	2021
ΑΠΟΔΟΤΙΚΟΤΗΤΑ ΙΔΙΩΝ ΚΕΦΑΛΑΙΩΝ	106,94	-25,40	12,12
ΑΠΟΔΟΤΙΚΟΤΗΤΑ ΑΠΑΣΧΟΛ. ΚΕΦΑΛΑΙΩΝ	2,26	-1,74	0,88
ΠΕΡΙΘΩΡΙΟ ΜΙΚΤΟΥ ΚΕΡΔΟΥΣ	16,77	12,31	15,21
ΠΕΡΙΘΩΡΙΟ ΛΕΙΤΟΥΡΓΙΚΟΥ ΚΕΡΔΟΥΣ	3,45	-3,00	1,34
ΠΕΡΙΘΩΡΙΟ ΚΑΘΑΡΟΥ ΚΕΡΔΟΥΣ	3,45	-3,00	1,34
ΠΕΡΙΘΩΡΙΟ ΕΒΙΤΔΑ	13,70	6,82	11,01
ΣΧΕΣΗ ΞΕΝΩΝ ΠΡΟΣ ΙΔΙΑ ΚΕΦΑΛΑΙΑ	46,29	13,60	12,70
ΚΑΛΥΨΗ ΧΡΗΜΑΤΟΟΙΚΟΝΟΜΙΚΩΝ ΔΑΠΑΝΩΝ	1,82	0,34	1,41
ΒΡΑΧ. ΤΡΑΠΕΖ. ΔΑΝΕΙΣΜΟΣ ΠΡΟΣ ΙΔΙΑ ΚΕΦΑΛ.	148,63	44,28	65,76
ΓΕΝΙΚΗ ΡΕΥΣΤΟΤΗΤΑ	0,66	0,92	0,90
ΕΙΔΙΚΗ ΡΕΥΣΤΟΤΗΤΑ	0,63	0,88	0,87
ΤΑΜΕΙΑΚΗ ΡΕΥΣΤΟΤΗΤΑ	0,07	0,19	0,14
ΚΕΦΑΛΑΙΟ ΚΙΝΗΣΗΣ (ΣΕ €)	-10.504.466	-2.388.838	-3.297.020
Μ.Ο ΠΡΟΘΕΣΜΙΑΣ ΕΙΣΠΡΑΞΗΣ ΑΠΑΙΤΗΣΕΩΝ	124	155	160
Μ.Ο ΠΡΟΘΕΣΜΙΑΣ ΕΞΟΦΛΗΣΗΣ ΠΡΟΜΗΘΕΥΤΩΝ	183	171	157
ΚΥΚΛΟΦΟΡΙΑΚΗ ΤΑΧΥΤΗΤΑ ΑΠΟΘΕΜΑΤΩΝ	7	10	10
ΚΥΚΛΟΦΟΡΙΑΚΗ ΤΑΧΥΤΗΤΑ ΑΠΑΣΧ. ΚΕΦΑΛΑΙΩΝ	0,66	0,58	0,66
ΔΙΑΡΚΕΙΑ ΕΜΠΟΡΙΚΟΥ ΚΥΚΛΟΥ	-53	-7	13
ΔΕΙΚΤΗΣ ΠΑΓΙΟΠΟΙΗΣΗΣ	71,60	65,26	61,76
ΒΡΑΧ. ΤΡΑΠΕΖ. ΥΠΟΧΡΕΩΣΕΙΣ ΠΡΟΣ ΠΩΛΗΣΕΙΣ	4,79	5,23	7,29

ICAP CRIF A.E.

ΚΩΔΙΚΟΣ ICAP CRIF: 267302**ΗΜΙΘΕΑ ΜΟΝΟΠΡΟΣΩΠΗ Α.Ε.**

ΤΑ ΠΟΣΑ ΣΕ

ΣΕΛΙΔΑ: 1

	(€)	(€)	(€)
ΕΝΕΡΓΗΤΙΚΟ	31/12/2019	31/12/2020	31/12/2021
ΚΑΘΑΡΑ ΠΑΓΙΑ	107.154.308	104.812.380	103.353.339
ΓΗΠΕΔΑ ΟΙΚΟΠΕΔΑ	33.405.950	33.405.950	33.405.950
ΚΤΙΡΙΑ ΕΓΚΑΤΑΣΤΑΣΕΙΣ	71.528.095	72.137.248	72.900.058
ΜΗΧΑΝΙΚΟΣ ΕΞΟΠΛΙΣΜΟΣ	10.976.779	12.334.228	13.843.933
ΑΣΩΜ.ΑΚΙΝΗΤ. ΔΑΠ.ΠΟΛ.ΑΠΟΣΒ.	988.925	1.157.142	1.321.108
ΜΕΙΟΝ ΣΥΣΣΩΡΕΥΜΕΝΕΣ ΑΠΟΣΒΕΣΕΙΣ	16.335.812	19.794.272	23.596.429
ΑΠΟΣΒΕΣΕΙΣ ΚΤΙΡΙΩΝ-ΕΓΚΑΤΑΣΤΑΣΕΩΝ	10.726.243	12.881.028	15.092.741
ΑΠΟΣΒΕΣΕΙΣ ΜΗΧΑΝΟΛΟΓ.ΕΞΟΠΛΙΣΜΟΥ	4.964.474	6.099.259	7.511.828
ΑΠΟΣΒ.ΔΑΠ.ΠΟΛ.ΑΠΟΣΒ-ΑΣΩΜ.ΑΚΙΝ.	645.095	813.985	991.860
ΜΑΚΡΟΠΡΟΘΕΣΜΕΣ ΑΠΑΙΤΗΣΕΙΣ	6.590.371	5.572.084	5.478.719
ΣΥΜΜΕΤΟΧΕΣ	0	0	0
ΑΠΟΘΕΜΑΤΑ	1.178.212	1.962.360	1.771.714
ΕΤΟΙΜΑ ΠΡΟΙΟΝΤΑ ΕΜΠΟΡΕΥΜΑΤΑ	0	1.962.360	0
ΗΜΙΚΑΤΕΡΓΑΣΜΕΝΑ ΠΡΟΙΟΝΤΑ	0	0	0
ΥΛΕΣ ΥΛΙΚΑ	1.178.212	0	1.771.714
ΑΠΑΙΤΗΣΕΙΣ	13.736.350	19.197.074	22.016.638
ΑΠΑΙΤ.ΠΕΛΑΤΩΝ ΓΡΑΜΜ.ΕΙΣΠΡΑΚΤΕΑ	12.288.780	17.653.468	20.542.415
ΧΡΕΟΓΡΑΦΑ	0	0	0
ΛΟΙΠΕΣ ΑΠΑΙΤΗΣΕΙΣ	1.447.570	1.543.606	1.474.223
ΤΑΜΕΙΟ - ΤΡΑΠΕΖΕΣ	882.474	702.384	1.033.871
ΣΥΝΟΛΟ ΕΝΕΡΓΗΤΙΚΟΥ	122.951.344	126.674.198	128.175.562
ΠΑΘΗΤΙΚΟ			
ΙΔΙΑ ΚΕΦΑΛΑΙΑ	-24.970.313	-35.200.415	-48.435.095
ΜΕΤΟΧΙΚΟ ΕΤΑΙΡΙΚΟ ΚΕΦΑΛΑΙΟ	170.000	170.000	170.000
ΑΠΟΘΕΜΑΤΙΚΑ	96.347.475	96.347.475	96.732.177
ΑΔΙΑΝ.ΚΕΡΔΗ ΣΥΣΣ. ΖΗΜΙΕΣ	-121.487.788	-131.717.890	-145.337.272
ΜΕΣΟ.& ΜΑΚΡΟ. ΥΠΟΧ.& ΠΡΟΒΛΕΨΕΙΣ	84.918.041	92.127.308	91.253.001
ΜΕΣΟΜΑΚΡ. ΥΠΟΧΡΕΩΣΕΙΣ	79.547.677	87.009.991	85.509.793
ΠΡΟΒΛΕΨΕΙΣ	5.370.364	5.117.317	5.743.208
ΒΡΑΧΥΠΡΟΘΕΣΜΕΣ ΥΠΟΧΡΕΩΣΕΙΣ	63.003.616	69.747.305	85.357.656
ΟΦΕΙΛΕΣ ΣΕ ΤΡΑΠ ΔΟΣΕΙΣ ΜΑΚΡ. ΔΑΝΕΙΩΝ	47.002.805	54.441.933	69.238.937
ΓΡΑΜ. ΠΛΗΡΩΤ ΠΡΟΜΗΘΕΥΤΕΣ ΠΙΣΤΩΤΕΣ	7.713.086	9.485.208	10.046.650
ΜΕΡΙΣΜΑΤΑ ΠΛΗΡ ΚΕΡΔΗ ΠΡΟΣ ΔΙΑΝΟΜΗ	0	0	0
ΛΟΙΠΕΣ ΥΠΟΧΡΕΩΣΕΙΣ	8.287.725	5.820.164	6.072.069
ΣΥΝΟΛΟ ΠΑΘΗΤΙΚΟΥ	122.951.344	126.674.198	128.175.562
ΑΠΟΤΕΛΕΣΜΑΤΑ ΧΡΗΣΕΩΣ	01/01/2019	01/01/2020	01/01/2021
ΚΥΚΛΟΣ ΕΡΓΑΣΙΩΝ (ΠΩΛΗΣΕΙΣ)	31/12/2019	31/12/2020	31/12/2021
ΚΥΚΛΟΣ ΕΡΓΑΣΙΩΝ (ΠΩΛΗΣΕΙΣ)	45.045.795	46.552.430	53.435.262
ΜΕΙΟΝ ΚΟΣΤΟΣ ΠΩΛΗΣΕΩΝ	45.317.029	45.816.052	49.739.201
ΜΙΚΤΟ ΚΕΡΔΟΣ	-271.234	736.378	3.696.061
ΠΡΟΜΗΘΕΙΕΣ ΛΟΙΠΑ ΛΕΙΤ.ΕΣΟΔΑ	1.262.791	1.225.288	1.656.455
ΧΡΗΜΑΤΟΟΙΚΟΝΟΜΙΚΕΣ ΔΑΠΑΝΕΣ	3.752.711	4.214.522	4.276.082
ΛΟΙΠΑ ΛΕΙΤΟΥΡΓΙΚΑ ΕΞΟΔΑ	11.798.356	10.817.694	14.210.770
ΛΕΙΤΟΥΡΓΙΚΑ ΑΠΟΤΕΛΕΣΜΑΤΑ	-14.559.510	-13.070.550	-13.134.336
ΜΗ ΛΕΙΤΟΥΡΓΙΚΑ ΕΣΟΔΑ	0	0	0
ΜΗ ΛΕΙΤΟΥΡΓΙΚΑ ΕΞΟΔΑ	0	0	0
ΑΠΟΣΒ.ΕΚΤΟΣ ΚΟΣΤ.ΠΩΛΗΘΕΝΤΩΝ	0	0	0
ΣΥΝΟΛΟ ΑΠΟΣΒΕΣΕΩΝ	4.014.584	3.729.586	3.881.356
ΑΠΟΣΒΕΣΕΙΣ ΜΕΣΑ ΣΤΟ ΚΟΣΤΟΣ	4.014.584	3.729.586	3.881.356
ΚΕΡΔΟΣ ΠΡΟ ΦΟΡΟΥ ΕΙΣΟΔΗΜΑΤΟΣ	-14.559.510	-13.070.550	-13.134.336
ΕΒΙΤΔΑ	-6.792.215	-5.126.442	-4.976.898
ΚΑΘΑΡΑ ΜΕΡΙΣΜΑΤΑ	0	0	0
ΦΟΡΟΣ ΕΙΣΟΔΗΜΑΤΟΣ	-673.523	-92.192	-479.597

ICAP CRIF Α.Ε.

ΣΕΛΙΔΑ: 2

ΚΩΔΙΚΟΣ ICAP CRIF: 267302**ΗΜΙΘΕΑ ΜΟΝΟΠΡΟΣΩΠΗ Α.Ε.****ΑΡΙΘΜΟΔΕΙΚΤΕΣ**

	2019	2020	2021
ΑΠΟΔΟΤΙΚΟΤΗΤΑ ΙΔΙΩΝ ΚΕΦΑΛΑΙΩΝ	-	-	-
ΑΠΟΔΟΤΙΚΟΤΗΤΑ ΑΠΑΣΧΟΛ. ΚΕΦΑΛΑΙΩΝ	-11,84	-10,32	-10,25
ΠΕΡΙΘΩΡΙΟ ΜΙΚΤΟΥ ΚΕΡΔΟΥΣ	-0,60	1,58	6,92
ΠΕΡΙΘΩΡΙΟ ΛΕΙΤΟΥΡΓΙΚΟΥ ΚΕΡΔΟΥΣ	-32,32	-28,08	-24,58
ΠΕΡΙΘΩΡΙΟ ΚΑΘΑΡΟΥ ΚΕΡΔΟΥΣ	-32,32	-28,08	-24,58
ΠΕΡΙΘΩΡΙΟ ΕΒΙΤΔΑ	-15,08	-11,01	-9,31
ΣΧΕΣΗ ΞΕΝΩΝ ΠΡΟΣ ΙΔΙΑ ΚΕΦΑΛΑΙΑ	-	-	-
ΚΑΛΥΨΗ ΧΡΗΜΑΤΟΟΙΚΟΝΟΜΙΚΩΝ ΔΑΠΑΝΩΝ	-	-	-
ΒΡΑΧ. ΤΡΑΠΕΖ. ΔΑΝΕΙΣΜΟΣ ΠΡΟΣ ΙΔΙΑ ΚΕΦΑΛ.	-	-	-
ΓΕΝΙΚΗ ΡΕΥΣΤΟΤΗΤΑ	0,25	0,31	0,29
ΕΙΔΙΚΗ ΡΕΥΣΤΟΤΗΤΑ	0,23	0,29	0,27
ΤΑΜΕΙΑΚΗ ΡΕΥΣΤΟΤΗΤΑ	0,01	0,01	0,01
ΚΕΦΑΛΑΙΟ ΚΙΝΗΣΗΣ (ΣΕ €)	-47.206.580	-47.885.487	-60.535.433
Μ.Ο ΠΡΟΘΕΣΜΙΑΣ ΕΙΣΠΡΑΞΗΣ ΑΠΑΙΤΗΣΕΩΝ	100	138	140
Μ.Ο ΠΡΟΘΕΣΜΙΑΣ ΕΞΟΦΛΗΣΗΣ ΠΡΟΜΗΘΕΥΤΩΝ	62	76	74
ΚΥΚΛΟΦΟΡΙΑΚΗ ΤΑΧΥΤΗΤΑ ΑΠΟΘΕΜΑΤΩΝ	9	16	13
ΚΥΚΛΟΦΟΡΙΑΚΗ ΤΑΧΥΤΗΤΑ ΑΠΑΣΧ. ΚΕΦΑΛΑΙΩΝ	0,37	0,37	0,42
ΔΙΑΡΚΕΙΑ ΕΜΠΟΡΙΚΟΥ ΚΥΚΛΟΥ	47	78	80
ΔΕΙΚΤΗΣ ΠΑΓΙΟΠΟΙΗΣΗΣ	87,15	82,74	80,63
ΒΡΑΧ. ΤΡΑΠΕΖ. ΥΠΟΧΡΕΩΣΕΙΣ ΠΡΟΣ ΠΩΛΗΣΕΙΣ	104,34	116,95	129,58

ICAP CRIF Α.Ε.

ΚΩΔΙΚΟΣ ICAP CRIF: 237877

ΗΡΑ ΚΟΡΙΝΘΟΥ ΜΙΚΤΗ ΚΛΙΝΙΚΗ Α.Ε.

ΣΕΛΙΔΑ: 1

ΤΑ ΠΟΣΑ ΣΕ	(€)	(€)	(€)
	31/12/2018	31/12/2019	31/12/2020
ΕΝΕΡΓΗΤΙΚΟ			
ΚΑΘΑΡΑ ΠΑΓΙΑ	19.201	19.201	21.981
ΓΗΠΕΔΑ ΟΙΚΟΠΕΔΑ	0	0	0
ΚΤΙΡΙΑ ΕΓΚΑΤΑΣΤΑΣΕΙΣ	119.919	118.965	123.058
ΜΗΧΑΝΙΚΟΣ ΕΞΟΠΛΙΣΜΟΣ	0	0	0
ΑΣΩΜ.ΑΚΙΝΗΤ. ΔΑΠ.ΠΟΛ.ΑΠΟΣΒ.	0	0	0
ΜΕΙΟΝ ΣΥΣΣΩΡΕΥΜΕΝΕΣ ΑΠΟΣΒΕΣΕΙΣ	100.718	99.764	101.076
ΑΠΟΣΒΕΣΕΙΣ ΚΤΙΡΙΩΝ-ΕΓΚΑΤΑΣΤΑΣΕΩΝ	100.718	99.764	101.076
ΑΠΟΣΒΕΣΕΙΣ ΜΗΧΑΝΟΛΟΓ.ΕΞΟΠΛΙΣΜΟΥ	0	0	0
ΑΠΟΣΒ.ΔΑΠ.ΠΟΛ.ΑΠΟΣΒ-ΑΣΩΜ.ΑΚΙΝ.	0	0	0
ΜΑΚΡΟΠΡΟΘΕΣΜΕΣ ΑΠΑΙΤΗΣΕΙΣ	0	0	0
ΣΥΜΜΕΤΟΧΕΣ	0	0	0
ΑΠΟΘΕΜΑΤΑ	0	0	0
ΕΤΟΙΜΑ ΠΡΟΙΟΝΤΑ ΕΜΠΟΡΕΥΜΑΤΑ	0	0	0
ΗΜΙΚΑΤΕΡΓΑΣΜΕΝΑ ΠΡΟΙΟΝΤΑ	0	0	0
ΥΛΕΣ ΥΛΙΚΑ	0	0	0
ΑΠΑΙΤΗΣΕΙΣ	44.717	70.235	63.408
ΑΠΑΙΤ.ΠΕΛΑΤΩΝ ΓΡΑΜΜ.ΕΙΣΠΡΑΚΤΕΑ	0	0	0
ΧΡΕΟΓΡΑΦΑ	0	0	0
ΛΟΙΠΕΣ ΑΠΑΙΤΗΣΕΙΣ	44.717	70.235	63.408
ΤΑΜΕΙΟ - ΤΡΑΠΕΖΕΣ	0	0	0
ΣΥΝΟΛΟ ΕΝΕΡΓΗΤΙΚΟΥ	63.918	89.436	85.390
ΠΑΘΗΤΙΚΟ			
ΙΔΙΑ ΚΕΦΑΛΑΙΑ	7.771	74.991	69.453
ΜΕΤΟΧΙΚΟ ΕΤΑΙΡΙΚΟ ΚΕΦΑΛΑΙΟ	293.000	293.000	293.000
ΑΠΟΘΕΜΑΤΙΚΑ	0	0	0
ΑΔΙΑΝ.ΚΕΡΔΗ ΣΥΣΣ. ΖΗΜΙΕΣ	-285.229	-218.010	-223.547
ΜΕΣΟ.& ΜΑΚΡΟ. ΥΠΟΧ.& ΠΡΟΒΛΕΨΕΙΣ	0	0	0
ΜΕΣΟΜΑΚΡ. ΥΠΟΧΡΕΩΣΕΙΣ	0	0	0
ΠΡΟΒΛΕΨΕΙΣ	0	0	0
ΒΡΑΧΥΠΡΟΘΕΣΜΕΣ ΥΠΟΧΡΕΩΣΕΙΣ	56.147	14.445	15.936
ΟΦΕΙΛΕΣ ΣΕ ΤΡΑΠ ΔΟΣΕΙΣ ΜΑΚΡ. ΔΑΝΕΙΩΝ	0	0	0
ΓΡΑΜ. ΠΛΗΡΩΤ ΠΡΟΜΗΘΕΥΤΕΣ ΠΙΣΤΩΤΕΣ	0	0	0
ΜΕΡΙΣΜΑΤΑ ΠΛΗΡ ΚΕΡΔΗ ΠΡΟΣ ΔΙΑΝΟΜΗ	0	0	0
ΛΟΙΠΕΣ ΥΠΟΧΡΕΩΣΕΙΣ	56.147	14.445	15.936
ΣΥΝΟΛΟ ΠΑΘΗΤΙΚΟΥ	63.918	89.436	85.390
ΑΠΟΤΕΛΕΣΜΑΤΑ ΧΡΗΣΕΩΣ	01/01/2018	01/01/2019	01/01/2020
	31/12/2018	31/12/2019	31/12/2020
ΚΥΚΛΟΣ ΕΡΓΑΣΙΩΝ (ΠΩΛΗΣΕΙΣ)	73.172	157.400	207.854
ΜΕΙΟΝ ΚΟΣΤΟΣ ΠΩΛΗΣΕΩΝ	49.579	20.036	0
ΜΙΚΤΟ ΚΕΡΔΟΣ	23.593	137.363	207.854
ΠΡΟΜΗΘΕΙΕΣ ΛΟΙΠΑ ΛΕΙΤ.ΕΣΟΔΑ	0	0	0
ΧΡΗΜΑΤΟΟΙΚΟΝΟΜΙΚΕΣ ΔΑΠΑΝΕΣ	0	3	89
ΛΟΙΠΑ ΛΕΙΤΟΥΡΓΙΚΑ ΕΞΟΔΑ	209.612	206.934	211.989
ΛΕΙΤΟΥΡΓΙΚΑ ΑΠΟΤΕΛΕΣΜΑΤΑ	-186.019	-69.574	-4.224
ΜΗ ΛΕΙΤΟΥΡΓΙΚΑ ΕΣΟΔΑ	0	0	0
ΜΗ ΛΕΙΤΟΥΡΓΙΚΑ ΕΞΟΔΑ	0	0	0
ΑΠΟΣΒ.ΕΚΤΟΣ ΚΟΣΤ.ΠΩΛΗΘΕΝΤΩΝ	1.148	194	1.313
ΣΥΝΟΛΟ ΑΠΟΣΒΕΣΕΩΝ	1.148	194	1.313
ΑΠΟΣΒΕΣΕΙΣ ΜΕΣΑ ΣΤΟ ΚΟΣΤΟΣ	0	0	0
ΚΕΡΔΟΣ ΠΡΟ ΦΟΡΟΥ ΕΙΣΟΔΗΜΑΤΟΣ	-187.167	-69.767	-5.537
ΕΒΙΤΔΑ	-186.019	-69.571	-4.135
ΚΑΘΑΡΑ ΜΕΡΙΣΜΑΤΑ	0	0	0
ΦΟΡΟΣ ΕΙΣΟΔΗΜΑΤΟΣ	0	0	0

ICAP CRIF Α.Ε.

ΣΕΛΙΔΑ: 2

ΚΩΔΙΚΟΣ ICAP CRIF: 237877**ΗΡΑ ΚΟΡΙΝΘΟΥ ΜΙΚΤΗ ΚΛΙΝΙΚΗ Α.Ε.****ΑΡΙΘΜΟΔΕΙΚΤΕΣ**

	2018	2019	2020
ΑΠΟΔΟΤΙΚΟΤΗΤΑ ΙΔΙΩΝ ΚΕΦΑΛΑΙΩΝ	-	-93,03	-7,97
ΑΠΟΔΟΤΙΚΟΤΗΤΑ ΑΠΑΣΧΟΛ. ΚΕΦΑΛΑΙΩΝ	-292,82	-78,01	-6,48
ΠΕΡΙΘΩΡΙΟ ΜΙΚΤΟΥ ΚΕΡΔΟΥΣ	32,24	87,27	-
ΠΕΡΙΘΩΡΙΟ ΛΕΙΤΟΥΡΓΙΚΟΥ ΚΕΡΔΟΥΣ	-254,22	-44,20	-2,03
ΠΕΡΙΘΩΡΙΟ ΚΑΘΑΡΟΥ ΚΕΡΔΟΥΣ	-255,79	-44,32	-2,66
ΠΕΡΙΘΩΡΙΟ ΕΒΙΤΔΑ	-254,22	-44,20	-1,99
ΣΧΕΣΗ ΞΕΝΩΝ ΠΡΟΣ ΙΔΙΑ ΚΕΦΑΛΑΙΑ	7,23	0,19	0,23
ΚΑΛΥΨΗ ΧΡΗΜΑΤΟΟΙΚΟΝΟΜΙΚΩΝ ΔΑΠΑΝΩΝ	-	-	-
ΒΡΑΧ. ΤΡΑΠΕΖ. ΔΑΝΕΙΣΜΟΣ ΠΡΟΣ ΙΔΙΑ ΚΕΦΑΛ.	-	-	-
ΓΕΝΙΚΗ ΡΕΥΣΤΟΤΗΤΑ	0,80	4,86	3,98
ΕΙΔΙΚΗ ΡΕΥΣΤΟΤΗΤΑ	0,80	4,86	3,98
ΤΑΜΕΙΑΚΗ ΡΕΥΣΤΟΤΗΤΑ	0,00	0,00	0,00
ΚΕΦΑΛΑΙΟ ΚΙΝΗΣΗΣ (ΣΕ €)	-11.430	55.790	47.472
Μ.Ο ΠΡΟΘΕΣΜΙΑΣ ΕΙΣΠΡΑΞΗΣ ΑΠΑΙΤΗΣΕΩΝ	-	-	-
Μ.Ο ΠΡΟΘΕΣΜΙΑΣ ΕΞΟΦΛΗΣΗΣ ΠΡΟΜΗΘΕΥΤΩΝ	-	-	-
ΚΥΚΛΟΦΟΡΙΑΚΗ ΤΑΧΥΤΗΤΑ ΑΠΟΘΕΜΑΤΩΝ	-	-	-
ΚΥΚΛΟΦΟΡΙΑΚΗ ΤΑΧΥΤΗΤΑ ΑΠΑΣΧ. ΚΕΦΑΛΑΙΩΝ	1,14	1,76	2,43
ΔΙΑΡΚΕΙΑ ΕΜΠΟΡΙΚΟΥ ΚΥΚΛΟΥ	-	-	-
ΔΕΙΚΤΗΣ ΠΑΓΙΟΠΟΙΗΣΗΣ	30,04	21,47	25,74
ΒΡΑΧ. ΤΡΑΠΕΖ. ΥΠΟΧΡΕΩΣΕΙΣ ΠΡΟΣ ΠΩΛΗΣΕΙΣ	-	-	-

ICAP CRIF Α.Ε.

ΚΩΔΙΚΟΣ ICAP CRIF: 32175

ΘΕΡΑΠΕΥΤΗΡΙΟ Ν. ΣΠΙΝΑΡΗ Α.Ε.

ΤΑ ΠΟΣΑ ΣΕ

ΣΕΛΙΔΑ: 1

	(€)	(€)	(€)
ΕΝΕΡΓΗΤΙΚΟ	30/06/2019	30/06/2020	30/06/2021
ΚΑΘΑΡΑ ΠΑΓΙΑ	1.912.444	2.002.775	2.030.512
ΓΗΠΕΔΑ ΟΙΚΟΠΕΔΑ	0	0	0
ΚΤΙΡΙΑ ΕΓΚΑΤΑΣΤΑΣΕΙΣ	9.449.234	9.536.942	1.960.151
ΜΗΧΑΝΙΚΟΣ ΕΞΟΠΛΙΣΜΟΣ	680.703	714.663	60.170
ΑΣΩΜ.ΑΚΙΝΗΤ. ΔΑΠ.ΠΟΛ.ΑΠΟΣΒ.	102.868	102.868	5.275
ΜΕΙΟΝ ΣΥΣΣΩΡΕΥΜΕΝΕΣ ΑΠΟΣΒΕΣΕΙΣ	8.320.361	8.356.614	0
ΑΠΟΣΒΕΣΕΙΣ ΚΤΙΡΙΩΝ-ΕΓΚΑΤΑΣΤΑΣΕΩΝ	7.594.050	7.617.181	0
ΑΠΟΣΒΕΣΕΙΣ ΜΗΧΑΝΟΛΟΓ.ΕΞΟΠΛΙΣΜΟΥ	633.549	644.256	0
ΑΠΟΣΒ.ΔΑΠ.ΠΟΛ.ΑΠΟΣΒ-ΑΣΩΜ.ΑΚΙΝ.	92.762	95.178	0
ΜΑΚΡΟΠΡΟΘΕΣΜΕΣ ΑΠΑΙΤΗΣΕΙΣ	0	4.916	4.916
ΣΥΜΜΕΤΟΧΕΣ	0	0	0
ΑΠΟΘΕΜΑΤΑ	25.909	26.179	32.815
ΕΤΟΙΜΑ ΠΡΟΙΟΝΤΑ ΕΜΠΟΡΕΥΜΑΤΑ	0	0	0
ΗΜΙΚΑΤΕΡΓΑΣΜΕΝΑ ΠΡΟΙΟΝΤΑ	0	0	0
ΥΛΕΣ ΥΛΙΚΑ	25.909	26.179	32.815
ΑΠΑΙΤΗΣΕΙΣ	627.881	436.996	1.207.001
ΑΠΑΙΤ.ΠΕΛΑΤΩΝ ΓΡΑΜΜ.ΕΙΣΠΡΑΚΤΕΑ	324.607	155.610	935.924
ΧΡΕΟΓΡΑΦΑ	0	0	0
ΛΟΙΠΕΣ ΑΠΑΙΤΗΣΕΙΣ	303.274	281.386	271.076
ΤΑΜΕΙΟ - ΤΡΑΠΕΖΕΣ	1.200.596	825.430	845.483
ΣΥΝΟΛΟ ΕΝΕΡΓΗΤΙΚΟΥ	3.766.830	3.291.379	4.115.811
ΠΑΘΗΤΙΚΟ			
ΙΔΙΑ ΚΕΦΑΛΑΙΑ	3.206.732	3.041.289	2.160.511
ΜΕΤΟΧΙΚΟ ΕΤΑΙΡΙΚΟ ΚΕΦΑΛΑΙΟ	1.027.278	1.027.278	1.027.278
ΑΠΟΘΕΜΑΤΙΚΑ	733.609	733.609	733.609
ΑΔΙΑΝ.ΚΕΡΔΗ ΣΥΣΣ. ΖΗΜΙΕΣ	1.445.845	1.280.403	399.624
ΜΕΣΟ.& ΜΑΚΡΟ. ΥΠΟΧ.& ΠΡΟΒΛΕΨΕΙΣ	5.869	5.869	172.487
ΜΕΣΟΜΑΚΡ. ΥΠΟΧΡΕΩΣΕΙΣ	0	0	166.618
ΠΡΟΒΛΕΨΕΙΣ	5.869	5.869	5.869
ΒΡΑΧΥΠΡΟΘΕΣΜΕΣ ΥΠΟΧΡΕΩΣΕΙΣ	554.229	244.220	1.782.813
ΟΦΕΙΛΕΣ ΣΕ ΤΡΑΠ ΔΟΣΕΙΣ ΜΑΚΡ. ΔΑΝΕΙΩΝ	0	0	15.000
ΓΡΑΜ. ΠΛΗΡΩΤ ΠΡΟΜΗΘΕΥΤΕΣ ΠΙΣΤΩΤΕΣ	287.624	26.531	1.564.455
ΜΕΡΙΣΜΑΤΑ ΠΛΗΡ ΚΕΡΔΗ ΠΡΟΣ ΔΙΑΝΟΜΗ	0	0	0
ΛΟΙΠΕΣ ΥΠΟΧΡΕΩΣΕΙΣ	266.605	216.149	203.357
ΣΥΝΟΛΟ ΠΑΘΗΤΙΚΟΥ	3.766.830	3.291.379	4.115.811
ΑΠΟΤΕΛΕΣΜΑΤΑ ΧΡΗΣΕΩΣ	01/07/2018	01/07/2019	01/07/2020
	30/06/2019	30/06/2020	30/06/2021
ΚΥΚΛΟΣ ΕΡΓΑΣΙΩΝ (ΠΩΛΗΣΕΙΣ)	3.293.681	3.174.535	2.298.943
ΜΕΙΟΝ ΚΟΣΤΟΣ ΠΩΛΗΣΕΩΝ	2.535.025	2.554.536	2.862.325
ΜΙΚΤΟ ΚΕΡΔΟΣ	758.656	620.000	-563.382
ΠΡΟΜΗΘΕΙΕΣ ΛΟΙΠΑ ΛΕΙΤ.ΕΣΟΔΑ	156.049	199.906	264.367
ΧΡΗΜΑΤΟΟΙΚΟΝΟΜΙΚΕΣ ΔΑΠΑΝΕΣ	2.780	2.791	2.103
ΛΟΙΠΑ ΛΕΙΤΟΥΡΓΙΚΑ ΕΞΟΔΑ	300.830	729.757	326.861
ΛΕΙΤΟΥΡΓΙΚΑ ΑΠΟΤΕΛΕΣΜΑΤΑ	611.096	87.358	-627.978
ΜΗ ΛΕΙΤΟΥΡΓΙΚΑ ΕΣΟΔΑ	0	0	0
ΜΗ ΛΕΙΤΟΥΡΓΙΚΑ ΕΞΟΔΑ	0	0	0
ΑΠΟΣΒ.ΕΚΤΟΣ ΚΟΣΤ.ΠΩΛΗΘΕΝΤΩΝ	0	0	0
ΣΥΝΟΛΟ ΑΠΟΣΒΕΣΕΩΝ	20.162	36.253	0
ΑΠΟΣΒΕΣΕΙΣ ΜΕΣΑ ΣΤΟ ΚΟΣΤΟΣ	20.162	36.253	0
ΚΕΡΔΟΣ ΠΡΟ ΦΟΡΟΥ ΕΙΣΟΔΗΜΑΤΟΣ	611.096	87.358	-627.978
ΕΒΙΤΔΑ	629.499	19	
ΚΑΘΑΡΑ ΜΕΡΙΣΜΑΤΑ	0	0	0
ΦΟΡΟΣ ΕΙΣΟΔΗΜΑΤΟΣ	-800	-800	-800

ICAP CRIF Α.Ε.

ΣΕΛΙΔΑ: 2

ΚΩΔΙΚΟΣ ICAP CRIF: 32175**ΘΕΡΑΠΕΥΤΗΡΙΟ Ν. ΣΠΙΝΑΡΗ Α.Ε.****ΑΡΙΘΜΟΔΕΙΚΤΕΣ**

	2019	2020	2021
ΑΠΟΔΟΤΙΚΟΤΗΤΑ ΙΔΙΩΝ ΚΕΦΑΛΑΙΩΝ	19,06	2,87	-29,07
ΑΠΟΔΟΤΙΚΟΤΗΤΑ ΑΠΑΣΧΟΛ. ΚΕΦΑΛΑΙΩΝ	16,22	2,65	-15,26
ΠΕΡΙΘΩΡΙΟ ΜΙΚΤΟΥ ΚΕΡΔΟΥΣ	23,03	19,53	-24,51
ΠΕΡΙΘΩΡΙΟ ΛΕΙΤΟΥΡΓΙΚΟΥ ΚΕΡΔΟΥΣ	18,55	2,75	-27,32
ΠΕΡΙΘΩΡΙΟ ΚΑΘΑΡΟΥ ΚΕΡΔΟΥΣ	18,55	2,75	-27,32
ΠΕΡΙΘΩΡΙΟ ΕΒΙΤΔΑ	19,11	0,00	#VALUE!
ΣΧΕΣΗ ΞΕΝΩΝ ΠΡΟΣ ΙΔΙΑ ΚΕΦΑΛΑΙΑ	0,17	0,08	0,91
ΚΑΛΥΨΗ ΧΡΗΜΑΤΟΟΙΚΟΝΟΜΙΚΩΝ ΔΑΠΑΝΩΝ	220,82	32,30	-
ΒΡΑΧ. ΤΡΑΠΕΖ. ΔΑΝΕΙΣΜΟΣ ΠΡΟΣ ΙΔΙΑ ΚΕΦΑΛ.	-	-	0,69
ΓΕΝΙΚΗ ΡΕΥΣΤΟΤΗΤΑ	3,35	5,28	1,17
ΕΙΔΙΚΗ ΡΕΥΣΤΟΤΗΤΑ	3,30	5,17	1,15
ΤΑΜΕΙΑΚΗ ΡΕΥΣΤΟΤΗΤΑ	2,17	3,38	0,47
ΚΕΦΑΛΑΙΟ ΚΙΝΗΣΗΣ (ΣΕ €)	1.300.157	1.044.385	302.486
Μ.Ο ΠΡΟΘΕΣΜΙΑΣ ΕΙΣΠΡΑΞΗΣ ΑΠΑΙΤΗΣΕΩΝ	36	18	149
Μ.Ο ΠΡΟΘΕΣΜΙΑΣ ΕΞΟΦΛΗΣΗΣ ΠΡΟΜΗΘΕΥΤΩΝ	41	4	199
ΚΥΚΛΟΦΟΡΙΑΚΗ ΤΑΧΥΤΗΤΑ ΑΠΟΘΕΜΑΤΩΝ	4	4	4
ΚΥΚΛΟΦΟΡΙΑΚΗ ΤΑΧΥΤΗΤΑ ΑΠΑΣΧ. ΚΕΦΑΛΑΙΩΝ	0,87	0,96	0,56
ΔΙΑΡΚΕΙΑ ΕΜΠΟΡΙΚΟΥ ΚΥΚΛΟΥ	-2	18	-47
ΔΕΙΚΤΗΣ ΠΑΓΙΟΠΟΙΗΣΗΣ	50,77	60,85	49,33
ΒΡΑΧ. ΤΡΑΠΕΖ. ΥΠΟΧΡΕΩΣΕΙΣ ΠΡΟΣ ΠΩΛΗΣΕΙΣ	-	-	0,65

ICAP CRIF Α.Ε.

ΣΕΛΙΔΑ: 1

ΚΩΔΙΚΟΣ ICAP CRIF: 265594**ΘΕΡΑΠΕΥΤΙΚΗ ΜΟΝΑΔΑ ΧΡΟΝΙΑΣ ΑΙΜΟΚΑΘΑΡΣΗΣ Α.Ε.**

ΤΑ ΠΟΣΑ ΣΕ

	(€)	(€)	(€)
ΕΝΕΡΓΗΤΙΚΟ	31/12/2019	31/12/2020	31/12/2021
ΚΑΘΑΡΑ ΠΑΓΙΑ	1.362.296	1.195.742	1.075.119
ΓΗΠΕΔΑ ΟΙΚΟΠΕΔΑ	0	0	0
ΚΤΙΡΙΑ ΕΓΚΑΤΑΣΤΑΣΕΙΣ	385.181	395.454	434.103
ΜΗΧΑΝΙΚΟΣ ΕΞΟΠΛΙΣΜΟΣ	843.069	843.069	843.069
ΑΣΩΜ.ΑΚΙΝΗΤ. ΔΑΠ.ΠΟΛ.ΑΠΟΣΒ.	2.118.954	2.118.954	1.905.683
ΜΕΙΟΝ ΣΥΣΣΩΡΕΥΜΕΝΕΣ ΑΠΟΣΒΕΣΕΙΣ	1.989.464	2.161.735	2.112.293
ΑΠΟΣΒΕΣΕΙΣ ΚΤΙΡΙΩΝ-ΕΓΚΑΤΑΣΤΑΣΕΩΝ	306.044	328.664	352.889
ΑΠΟΣΒΕΣΕΙΣ ΜΗΧΑΝΟΛΟΓ.ΕΞΟΠΛΙΣΜΟΥ	417.087	465.083	502.742
ΑΠΟΣΒ.ΔΑΠ.ΠΟΛ.ΑΠΟΣΒ-ΑΣΩΜ.ΑΚΙΝ.	1.266.333	1.367.988	1.256.661
ΜΑΚΡΟΠΡΟΘΕΣΜΕΣ ΑΠΑΙΤΗΣΕΙΣ	4.556	0	4.556
ΣΥΜΜΕΤΟΧΕΣ	0	0	0
ΑΠΟΘΕΜΑΤΑ	47.996	77.090	96.817
ΕΤΟΙΜΑ ΠΡΟΙΟΝΤΑ ΕΜΠΟΡΕΥΜΑΤΑ	47.996	77.090	96.817
ΗΜΙΚΑΤΕΡΓΑΣΜΕΝΑ ΠΡΟΙΟΝΤΑ	0	0	0
ΥΛΕΣ ΥΛΙΚΑ	0	0	0
ΑΠΑΙΤΗΣΕΙΣ	1.105.746	1.949.191	1.182.685
ΑΠΑΙΤ.ΠΕΛΑΤΩΝ ΓΡΑΜΜ.ΕΙΣΠΡΑΚΤΕΑ	687.940	1.367.060	671.654
ΧΡΕΟΓΡΑΦΑ	0	0	0
ΛΟΙΠΕΣ ΑΠΑΙΤΗΣΕΙΣ	417.806	582.130	511.030
ΤΑΜΕΙΟ - ΤΡΑΠΕΖΕΣ	1.840.724	1.735.393	2.111.915
ΣΥΝΟΛΟ ΕΝΕΡΓΗΤΙΚΟΥ	4.356.762	4.957.415	4.466.535
ΠΑΘΗΤΙΚΟ			
ΙΔΙΑ ΚΕΦΑΛΑΙΑ	1.124.218	1.945.790	1.643.357
ΜΕΤΟΧΙΚΟ ΕΤΑΙΡΙΚΟ ΚΕΦΑΛΑΙΟ	300.600	300.600	300.600
ΑΠΟΘΕΜΑΤΙΚΑ	148.283	148.283	220.941
ΑΔΙΑΝ.ΚΕΡΔΗ ΣΥΣΣ. ΖΗΜΙΕΣ	675.334	1.496.907	1.121.816
ΜΕΣΟ.& ΜΑΚΡΟ. ΥΠΟΧ.& ΠΡΟΒΛΕΨΕΙΣ	1.460.806	1.595.962	1.418.633
ΜΕΣΟΜΑΚΡ. ΥΠΟΧΡΕΩΣΕΙΣ	1.460.806	1.595.962	1.418.633
ΠΡΟΒΛΕΨΕΙΣ	0	0	0
ΒΡΑΧΥΠΡΟΘΕΣΜΕΣ ΥΠΟΧΡΕΩΣΕΙΣ	1.771.738	1.415.663	1.404.545
ΟΦΕΙΛΕΣ ΣΕ ΤΡΑΠ ΔΟΣΕΙΣ ΜΑΚΡ. ΔΑΝΕΙΩΝ	233.853	177.324	177.324
ΓΡΑΜ. ΠΛΗΡΩΤ ΠΡΟΜΗΘΕΥΤΕΣ ΠΙΣΤΩΤΕΣ	223.953	259.866	189.533
ΜΕΡΙΣΜΑΤΑ ΠΛΗΡ ΚΕΡΔΗ ΠΡΟΣ ΔΙΑΝΟΜΗ	0	0	0
ΛΟΙΠΕΣ ΥΠΟΧΡΕΩΣΕΙΣ	1.313.933	978.473	1.037.688
ΣΥΝΟΛΟ ΠΑΘΗΤΙΚΟΥ	4.356.762	4.957.415	4.466.535
ΑΠΟΤΕΛΕΣΜΑΤΑ ΧΡΗΣΕΩΣ	01/01/2019	01/01/2020	01/01/2021
	31/12/2019	31/12/2020	31/12/2021
ΚΥΚΛΟΣ ΕΡΓΑΣΙΩΝ (ΠΩΛΗΣΕΙΣ)	3.950.708	5.042.379	3.839.279
ΜΕΙΟΝ ΚΟΣΤΟΣ ΠΩΛΗΣΕΩΝ	2.549.514	2.695.913	2.678.007
ΜΙΚΤΟ ΚΕΡΔΟΣ	1.401.195	2.346.466	1.161.271
ΠΡΟΜΗΘΕΙΕΣ ΛΟΙΠΑ ΛΕΙΤ.ΕΣΟΔΑ	1.768	1.461	0
ΧΡΗΜΑΤΟΟΙΚΟΝΟΜΙΚΕΣ ΔΑΠΑΝΕΣ	83.368	64.803	498
ΛΟΙΠΑ ΛΕΙΤΟΥΡΓΙΚΑ ΕΞΟΔΑ	490.257	343.040	197.319
ΛΕΙΤΟΥΡΓΙΚΑ ΑΠΟΤΕΛΕΣΜΑΤΑ	829.338	1.940.083	963.454
ΜΗ ΛΕΙΤΟΥΡΓΙΚΑ ΕΣΟΔΑ	0	0	0
ΜΗ ΛΕΙΤΟΥΡΓΙΚΑ ΕΞΟΔΑ	0	0	0
ΑΠΟΣΒ.ΕΚΤΟΣ ΚΟΣΤ.ΠΩΛΗΘΕΝΤΩΝ	0	0	0
ΣΥΝΟΛΟ ΑΠΟΣΒΕΣΕΩΝ	183.756	172.271	163.828
ΑΠΟΣΒΕΣΕΙΣ ΜΕΣΑ ΣΤΟ ΚΟΣΤΟΣ	183.756	172.271	163.828
ΚΕΡΔΟΣ ΠΡΟ ΦΟΡΟΥ ΕΙΣΟΔΗΜΑΤΟΣ	829.338	1.940.083	963.454
ΕΒΙΤΔΑ	1.096.462	2.177.158	1.127.780
ΚΑΘΑΡΑ ΜΕΡΙΣΜΑΤΑ	0	0	0
ΦΟΡΟΣ ΕΙΣΟΔΗΜΑΤΟΣ	-200.133	-486.931	-213.256

ICAP CRIF Α.Ε.

ΣΕΛΙΔΑ: 2

ΚΩΔΙΚΟΣ ICAP CRIF: 265594**ΘΕΡΑΠΕΥΤΙΚΗ ΜΟΝΑΔΑ ΧΡΟΝΙΑΣ ΑΙΜΟΚΑΘΑΡΣΗΣ Α.Ε.****ΔΡΙΘΜΟΔΕΙΚΤΕΣ**

	2019	2020	2021
ΑΠΟΔΟΤΙΚΟΤΗΤΑ ΙΔΙΩΝ ΚΕΦΑΛΑΙΩΝ	73,77	99,71	58,63
ΑΠΟΔΟΤΙΚΟΤΗΤΑ ΑΠΑΣΧΟΛ. ΚΕΦΑΛΑΙΩΝ	19,04	39,13	21,57
ΠΕΡΙΘΩΡΙΟ ΜΙΚΤΟΥ ΚΕΡΔΟΥΣ	35,47	46,53	30,25
ΠΕΡΙΘΩΡΙΟ ΛΕΙΤΟΥΡΓΙΚΟΥ ΚΕΡΔΟΥΣ	20,99	38,48	25,09
ΠΕΡΙΘΩΡΙΟ ΚΑΘΑΡΟΥ ΚΕΡΔΟΥΣ	20,99	38,48	25,09
ΠΕΡΙΘΩΡΙΟ ΕΒΙΤΔΑ	27,75	43,18	29,37
ΣΧΕΣΗ ΞΕΝΩΝ ΠΡΟΣ ΙΔΙΑ ΚΕΦΑΛΑΙΑ	2,88	1,55	1,72
ΚΑΛΥΨΗ ΧΡΗΜΑΤΟΟΙΚΟΝΟΜΙΚΩΝ ΔΑΠΑΝΩΝ	10,95	30,94	-
ΒΡΑΧ. ΤΡΑΠΕΖ. ΔΑΝΕΙΣΜΟΣ ΠΡΟΣ ΙΔΙΑ ΚΕΦΑΛ.	20,80	9,11	10,79
ΓΕΝΙΚΗ ΡΕΥΣΤΟΤΗΤΑ	1,69	2,66	2,41
ΕΙΔΙΚΗ ΡΕΥΣΤΟΤΗΤΑ	1,66	2,60	2,35
ΤΑΜΕΙΑΚΗ ΡΕΥΣΤΟΤΗΤΑ	1,04	1,23	1,50
ΚΕΦΑΛΑΙΟ ΚΙΝΗΣΗΣ (ΣΕ €)	1.222.728	2.346.011	1.986.872
Μ.Ο ΠΡΟΘΕΣΜΙΑΣ ΕΙΣΠΡΑΞΗΣ ΑΠΑΙΤΗΣΕΩΝ	64	99	64
Μ.Ο ΠΡΟΘΕΣΜΙΑΣ ΕΞΟΦΛΗΣΗΣ ΠΡΟΜΗΘΕΥΤΩΝ	32	35	26
ΚΥΚΛΟΦΟΡΙΑΚΗ ΤΑΧΥΤΗΤΑ ΑΠΟΘΕΜΑΤΩΝ	7	10	13
ΚΥΚΛΟΦΟΡΙΑΚΗ ΤΑΧΥΤΗΤΑ ΑΠΑΣΧ. ΚΕΦΑΛΑΙΩΝ	0,91	1,02	0,86
ΔΙΑΡΚΕΙΑ ΕΜΠΟΡΙΚΟΥ ΚΥΚΛΟΥ	38	74	51
ΔΕΙΚΤΗΣ ΠΑΓΙΟΠΟΙΗΣΗΣ	31,27	24,12	24,07
ΒΡΑΧ. ΤΡΑΠΕΖ. ΥΠΟΧΡΕΩΣΕΙΣ ΠΡΟΣ ΠΩΛΗΣΕΙΣ	5,92	3,52	4,62

ICAP CRIF A.E.

ΚΩΔΙΚΟΣ ICAP CRIF: 274218

ΘΕΣΣΑΛΙΚΗ Α.Ε.

ΤΑ ΠΟΣΑ ΣΕ

ΣΕΛΙΔΑ: 1

	(€)	(€)	(€)
ΕΝΕΡΓΗΤΙΚΟ	31/12/2018	31/12/2019	31/12/2020
ΚΑΘΑΡΑ ΠΑΓΙΑ	3.389.740	3.155.547	2.956.016
ΓΗΠΕΔΑ ΟΙΚΟΠΕΔΑ	30.983	30.983	30.982
ΚΤΙΡΙΑ ΕΓΚΑΤΑΣΤΑΣΕΙΣ	6.176.642	6.185.875	6.230.720
ΜΗΧΑΝΙΚΟΣ ΕΞΟΠΛΙΣΜΟΣ	1.784.092	53.853	1.784.092
ΑΣΩΜ.ΑΚΙΝΗΤ. ΔΑΠ.ΠΟΛ.ΑΠΟΣΒ.	816.243	816.243	816.243
ΜΕΙΟΝ ΣΥΣΣΩΡΕΥΜΕΝΕΣ ΑΠΟΣΒΕΣΕΙΣ	5.424.170	3.937.357	5.911.971
ΑΠΟΣΒΕΣΕΙΣ ΚΤΙΡΙΩΝ-ΕΓΚΑΤΑΣΤΑΣΕΩΝ	2.885.526	3.121.114	3.359.151
ΑΠΟΣΒΕΣΕΙΣ ΜΗΧΑΝΟΛΟΓ.ΕΞΟΠΛΙΣΜΟΥ	1.722.401	0	1.736.577
ΑΠΟΣΒ.ΔΑΠ.ΠΟΛ.ΑΠΟΣΒ-ΑΣΩΜ.ΑΚΙΝ.	816.243	816.243	816.243
ΜΑΚΡΟΠΡΟΘΕΣΜΕΣ ΑΠΑΙΤΗΣΕΙΣ	5.950	5.950	5.950
ΣΥΜΜΕΤΟΧΕΣ	0	0	0
ΑΠΟΘΕΜΑΤΑ	5.260	7.210	13.889
ΕΤΟΙΜΑ ΠΡΟΙΟΝΤΑ ΕΜΠΟΡΕΥΜΑΤΑ	0	0	0
ΗΜΙΚΑΤΕΡΓΑΣΜΕΝΑ ΠΡΟΙΟΝΤΑ	0	0	0
ΥΛΕΣ ΥΛΙΚΑ	5.260	7.210	13.889
ΑΠΑΙΤΗΣΕΙΣ	527.641	477.886	276.781
ΑΠΑΙΤ.ΠΕΛΑΤΩΝ ΓΡΑΜΜ.ΕΙΣΠΡΑΚΤΕΑ	220.977	197.099	23.490
ΧΡΕΟΓΡΑΦΑ	13.873	13.873	20.373
ΛΟΙΠΕΣ ΑΠΑΙΤΗΣΕΙΣ	292.791	266.914	232.918
ΤΑΜΕΙΟ - ΤΡΑΠΕΖΕΣ	1.045.311	1.205.706	827.757
ΣΥΝΟΛΟ ΕΝΕΡΓΗΤΙΚΟΥ	4.967.951	4.846.347	4.074.444
ΠΑΘΗΤΙΚΟ			
ΙΔΙΑ ΚΕΦΑΛΑΙΑ	1.544.621	863.615	1.220.480
ΜΕΤΟΧΙΚΟ ΕΤΑΙΡΙΚΟ ΚΕΦΑΛΑΙΟ	1.580.000	1.580.000	1.580.000
ΑΠΟΘΕΜΑΤΙΚΑ	2.721.144	2.721.144	2.721.144
ΑΔΙΑΝ.ΚΕΡΔΗ ΣΥΣΣ. ΖΗΜΙΕΣ	-2.756.523	-3.437.529	-3.080.664
ΜΕΣΟ.& ΜΑΚΡΟ. ΥΠΟΧ.& ΠΡΟΒΛΕΨΕΙΣ	1.058.135	949.562	57.601
ΜΕΣΟΜΑΚΡ. ΥΠΟΧΡΕΩΣΕΙΣ	958.101	834.183	3.043
ΠΡΟΒΛΕΨΕΙΣ	100.034	115.378	54.558
ΒΡΑΧΥΠΡΟΘΕΣΜΕΣ ΥΠΟΧΡΕΩΣΕΙΣ	2.365.195	3.033.170	2.796.363
ΟΦΕΙΛΕΣ ΣΕ ΤΡΑΠ ΔΟΣΕΙΣ ΜΑΚΡ. ΔΑΝΕΙΩΝ	1.331.608	685.423	8.279
ΓΡΑΜ. ΠΛΗΡΩΤ ΠΡΟΜΗΘΕΥΤΕΣ ΠΙΣΤΩΤΕΣ	127.047	1.367.314	2.169.988
ΜΕΡΙΣΜΑΤΑ ΠΛΗΡ ΚΕΡΔΗ ΠΡΟΣ ΔΙΑΝΟΜΗ	0	0	0
ΛΟΙΠΕΣ ΥΠΟΧΡΕΩΣΕΙΣ	906.540	980.433	618.097
ΣΥΝΟΛΟ ΠΑΘΗΤΙΚΟΥ	4.967.951	4.846.347	4.074.444
ΑΠΟΤΕΛΕΣΜΑΤΑ ΧΡΗΣΕΩΣ	01/01/2018	01/01/2019	01/01/2020
ΚΥΚΛΟΣ ΕΡΓΑΣΙΩΝ (ΠΩΛΗΣΕΙΣ)	31/12/2018	31/12/2019	31/12/2020
ΚΥΚΛΟΣ ΕΡΓΑΣΙΩΝ (ΠΩΛΗΣΕΙΣ)	2.142.823	1.561.813	2.601.028
ΜΕΙΟΝ ΚΟΣΤΟΣ ΠΩΛΗΣΕΩΝ	1.759.650	1.522.548	1.621.085
ΜΙΚΤΟ ΚΕΡΔΟΣ	383.173	39.265	979.944
ΠΡΟΜΗΘΕΙΕΣ ΛΟΙΠΑ ΛΕΙΤ.ΕΣΟΔΑ	5.815	0	36.796
ΧΡΗΜΑΤΟΟΙΚΟΝΟΜΙΚΕΣ ΔΑΠΑΝΕΣ	172.347	106.967	46.149
ΛΟΙΠΑ ΛΕΙΤΟΥΡΓΙΚΑ ΕΞΟΔΑ	724.374	613.305	652.818
ΛΕΙΤΟΥΡΓΙΚΑ ΑΠΟΤΕΛΕΣΜΑΤΑ	-507.733	-681.007	317.773
ΜΗ ΛΕΙΤΟΥΡΓΙΚΑ ΕΣΟΔΑ	0	0	0
ΜΗ ΛΕΙΤΟΥΡΓΙΚΑ ΕΞΟΔΑ	0	0	0
ΑΠΟΣΒ.ΕΚΤΟΣ ΚΟΣΤ.ΠΩΛΗΘΕΝΤΩΝ	0	0	0
ΣΥΝΟΛΟ ΑΠΟΣΒΕΣΕΩΝ	456.926	243.426	244.374
ΑΠΟΣΒΕΣΕΙΣ ΜΕΣΑ ΣΤΟ ΚΟΣΤΟΣ	456.926	243.426	244.374
ΚΕΡΔΟΣ ΠΡΟ ΦΟΡΟΥ ΕΙΣΟΔΗΜΑΤΟΣ	-507.733	-681.007	317.773
ΕΒΙΤΔΑ	121.272	-330.614	608.012
ΚΑΘΑΡΑ ΜΕΡΙΣΜΑΤΑ	0	0	0
ΦΟΡΟΣ ΕΙΣΟΔΗΜΑΤΟΣ	0	0	0

ICAP CRIF A.E.

ΚΩΔΙΚΟΣ ICAP CRIF: 274218**ΘΕΣΣΑΛΙΚΗ Α.Ε.****ΑΡΙΘΜΟΔΕΙΚΤΕΣ**

ΣΕΛΙΔΑ: 2

	2018	2019	2020
ΑΠΟΔΟΤΙΚΟΤΗΤΑ ΙΔΙΩΝ ΚΕΦΑΛΑΙΩΝ	-32,87	-78,86	26,04
ΑΠΟΔΟΤΙΚΟΤΗΤΑ ΑΠΑΣΧΟΛ. ΚΕΦΑΛΑΙΩΝ	-10,22	-14,05	7,80
ΠΕΡΙΘΩΡΙΟ ΜΙΚΤΟΥ ΚΕΡΔΟΥΣ	17,88	2,51	37,68
ΠΕΡΙΘΩΡΙΟ ΛΕΙΤΟΥΡΓΙΚΟΥ ΚΕΡΔΟΥΣ	-23,69	-43,60	12,22
ΠΕΡΙΘΩΡΙΟ ΚΑΘΑΡΟΥ ΚΕΡΔΟΥΣ	-23,69	-43,60	12,22
ΠΕΡΙΘΩΡΙΟ ΕΒΙΤΔΑ	5,66	-21,17	23,38
ΣΧΕΣΗ ΞΕΝΩΝ ΠΡΟΣ ΙΔΙΑ ΚΕΦΑΛΑΙΑ	2,22	4,61	2,34
ΚΑΛΥΨΗ ΧΡΗΜΑΤΟΟΙΚΟΝΟΜΙΚΩΝ ΔΑΠΑΝΩΝ	-	-	7,89
ΒΡΑΧ. ΤΡΑΠΕΖ. ΔΑΝΕΙΣΜΟΣ ΠΡΟΣ ΙΔΙΑ ΚΕΦΑΛ.	86,21	79,37	0,68
ΓΕΝΙΚΗ ΡΕΥΣΤΟΤΗΤΑ	0,67	0,56	0,40
ΕΙΔΙΚΗ ΡΕΥΣΤΟΤΗΤΑ	0,67	0,56	0,39
ΤΑΜΕΙΑΚΗ ΡΕΥΣΤΟΤΗΤΑ	0,45	0,40	0,30
ΚΕΦΑΛΑΙΟ ΚΙΝΗΣΗΣ (ΣΕ €)	-786.983	-1.342.368	-1.677.936
Μ.Ο ΠΡΟΘΕΣΜΙΑΣ ΕΙΣΠΡΑΞΗΣ ΑΠΑΙΤΗΣΕΩΝ	38	46	3
Μ.Ο ΠΡΟΘΕΣΜΙΑΣ ΕΞΟΦΛΗΣΗΣ ΠΡΟΜΗΘΕΥΤΩΝ	26	328	489
ΚΥΚΛΟΦΟΡΙΑΚΗ ΤΑΧΥΤΗΤΑ ΑΠΟΘΕΜΑΤΩΝ	1	2	3
ΚΥΚΛΟΦΟΡΙΑΚΗ ΤΑΧΥΤΗΤΑ ΑΠΑΣΧ. ΚΕΦΑΛΑΙΩΝ	0,43	0,32	0,64
ΔΙΑΡΚΕΙΑ ΕΜΠΟΡΙΚΟΥ ΚΥΚΛΟΥ	12	-280	-482
ΔΕΙΚΤΗΣ ΠΑΓΙΟΠΟΙΗΣΗΣ	68,23	65,11	72,55
ΒΡΑΧ. ΤΡΑΠΕΖ. ΥΠΟΧΡΕΩΣΕΙΣ ΠΡΟΣ ΠΩΛΗΣΕΙΣ	62,14	43,89	0,32

ICAP CRIF A.E.

ΚΩΔΙΚΟΣ ICAP CRIF: 272832

ΘΗΛΕΟΣ ΥΓΕΙΑ Α.Ε.

ΤΑ ΠΟΣΑ ΣΕ

ΣΕΛΙΔΑ: 1

	(€)	(€)	(€)
	31/12/2019	31/12/2020	31/12/2021
ΕΝΕΡΓΗΤΙΚΟ			
ΚΑΘΑΡΑ ΠΑΓΙΑ	5.698	19.180	35.802
ΓΗΠΕΔΑ ΟΙΚΟΠΕΔΑ	0	0	0
ΚΤΙΡΙΑ ΕΓΚΑΤΑΣΤΑΣΕΙΣ	196.446	213.152	231.106
ΜΗΧΑΝΙΚΟΣ ΕΞΟΠΛΙΣΜΟΣ	0	0	0
ΑΣΩΜ.ΑΚΙΝΗΤ. ΔΑΠ.ΠΟΛ.ΑΠΟΣΒ.	0	0	0
ΜΕΙΟΝ ΣΥΣΣΩΡΕΥΜΕΝΕΣ ΑΠΟΣΒΕΣΕΙΣ	190.748	193.972	195.304
ΑΠΟΣΒΕΣΕΙΣ ΚΤΙΡΙΩΝ-ΕΓΚΑΤΑΣΤΑΣΕΩΝ	190.748	193.972	195.304
ΑΠΟΣΒΕΣΕΙΣ ΜΗΧΑΝΟΛΟΓ.ΕΞΟΠΛΙΣΜΟΥ	0	0	0
ΑΠΟΣΒ.ΔΑΠ.ΠΟΛ.ΑΠΟΣΒ-ΑΣΩΜ.ΑΚΙΝ.	0	0	0
ΜΑΚΡΟΠΡΟΘΕΣΜΕΣ ΑΠΑΙΤΗΣΕΙΣ	0	0	0
ΣΥΜΜΕΤΟΧΕΣ	0	0	0
ΑΠΟΘΕΜΑΤΑ	12.071	22.345	22.911
ΕΤΟΙΜΑ ΠΡΟΙΟΝΤΑ ΕΜΠΟΡΕΥΜΑΤΑ	12.071	22.345	22.911
ΗΜΙΚΑΤΕΡΓΑΣΜΕΝΑ ΠΡΟΙΟΝΤΑ	0	0	0
ΥΛΕΣ ΥΛΙΚΑ	0	0	0
ΑΠΑΙΤΗΣΕΙΣ	274.702	275.611	305.792
ΑΠΑΙΤ.ΠΕΛΑΤΩΝ ΓΡΑΜΜ.ΕΙΣΠΡΑΚΤΕΑ	0	0	0
ΧΡΕΟΓΡΑΦΑ	0	0	0
ΛΟΙΠΕΣ ΑΠΑΙΤΗΣΕΙΣ	274.702	275.611	305.792
ΤΑΜΕΙΟ - ΤΡΑΠΕΖΕΣ	0	0	0
ΣΥΝΟΛΟ ΕΝΕΡΓΗΤΙΚΟΥ	292.470	317.136	364.505
ΠΑΘΗΤΙΚΟ			
ΙΔΙΑ ΚΕΦΑΛΑΙΑ	100.659	114.009	117.590
ΜΕΤΟΧΙΚΟ ΕΤΑΙΡΙΚΟ ΚΕΦΑΛΑΙΟ	150.000	150.000	150.000
ΑΠΟΘΕΜΑΤΙΚΑ	0	0	0
ΑΔΙΑΝ.ΚΕΡΔΗ ΣΥΣΣ. ΖΗΜΙΕΣ	-49.341	-35.991	-32.410
ΜΕΣΟ.& ΜΑΚΡΟ. ΥΠΟΧ.& ΠΡΟΒΛΕΨΕΙΣ	0	0	12.272
ΜΕΣΟΜΑΚΡ. ΥΠΟΧΡΕΩΣΕΙΣ	0	0	12.272
ΠΡΟΒΛΕΨΕΙΣ	0	0	0
ΒΡΑΧΥΠΡΟΘΕΣΜΕΣ ΥΠΟΧΡΕΩΣΕΙΣ	191.811	203.127	234.642
ΟΦΕΙΛΕΣ ΣΕ ΤΡΑΠ ΔΟΣΕΙΣ ΜΑΚΡ. ΔΑΝΕΙΩΝ	0	0	0
ΓΡΑΜ. ΠΛΗΡΩΤ ΠΡΟΜΗΘΕΥΤΕΣ ΠΙΣΤΩΤΕΣ	0	0	0
ΜΕΡΙΣΜΑΤΑ ΠΛΗΡ ΚΕΡΔΗ ΠΡΟΣ ΔΙΑΝΟΜΗ	0	0	0
ΛΟΙΠΕΣ ΥΠΟΧΡΕΩΣΕΙΣ	191.811	203.127	234.642
ΣΥΝΟΛΟ ΠΑΘΗΤΙΚΟΥ	292.470	317.136	364.505
ΑΠΟΤΕΛΕΣΜΑΤΑ ΧΡΗΣΕΩΣ	01/01/2019	01/01/2020	01/01/2021
	31/12/2019	31/12/2020	31/12/2021
ΚΥΚΛΟΣ ΕΡΓΑΣΙΩΝ (ΠΩΛΗΣΕΙΣ)	215.485	272.887	279.034
ΜΕΙΟΝ ΚΟΣΤΟΣ ΠΩΛΗΣΕΩΝ	16.727	19.745	36.937
ΜΙΚΤΟ ΚΕΡΔΟΣ	198.758	253.141	242.097
ΠΡΟΜΗΘΕΙΕΣ ΛΟΙΠΑ ΛΕΙΤ.ΕΣΟΔΑ	25.517	0	24.539
ΧΡΗΜΑΤΟΟΙΚΟΝΟΜΙΚΕΣ ΔΑΠΑΝΕΣ	0	0	0
ΛΟΙΠΑ ΛΕΙΤΟΥΡΓΙΚΑ ΕΞΟΔΑ	235.343	236.567	259.167
ΛΕΙΤΟΥΡΓΙΚΑ ΑΠΟΤΕΛΕΣΜΑΤΑ	-11.068	16.574	7.469
ΜΗ ΛΕΙΤΟΥΡΓΙΚΑ ΕΣΟΔΑ	0	0	0
ΜΗ ΛΕΙΤΟΥΡΓΙΚΑ ΕΞΟΔΑ	0	0	0
ΑΠΟΣΒ.ΕΚΤΟΣ ΚΟΣΤ.ΠΩΛΗΘΕΝΤΩΝ	1.425	3.224	3.888
ΣΥΝΟΛΟ ΑΠΟΣΒΕΣΕΩΝ	1.425	3.224	3.888
ΑΠΟΣΒΕΣΕΙΣ ΜΕΣΑ ΣΤΟ ΚΟΣΤΟΣ	0	0	0
ΚΕΡΔΟΣ ΠΡΟ ΦΟΡΟΥ ΕΙΣΟΔΗΜΑΤΟΣ	-12.492	13.350	3.582
ΕΒΙΤΔΑ	-11.068	16.574	7.469
ΚΑΘΑΡΑ ΜΕΡΙΣΜΑΤΑ	0	0	0
ΦΟΡΟΣ ΕΙΣΟΔΗΜΑΤΟΣ	0	0	0

ICAP CRIF Α.Ε.

ΣΕΛΙΔΑ: 2

ΚΩΔΙΚΟΣ ICAP CRIF: 272832**ΘΗΛΕΟΣ ΥΓΕΙΑ Α.Ε.****ΑΡΙΘΜΟΔΕΙΚΤΕΣ**

	2019	2020	2021
ΑΠΟΔΟΤΙΚΟΤΗΤΑ ΙΔΙΩΝ ΚΕΦΑΛΑΙΩΝ	-12,41	11,71	3,05
ΑΠΟΔΟΤΙΚΟΤΗΤΑ ΑΠΑΣΧΟΛ. ΚΕΦΑΛΑΙΩΝ	-4,27	4,21	0,98
ΠΕΡΙΘΩΡΙΟ ΜΙΚΤΟΥ ΚΕΡΔΟΥΣ	92,24	92,76	86,76
ΠΕΡΙΘΩΡΙΟ ΛΕΙΤΟΥΡΓΙΚΟΥ ΚΕΡΔΟΥΣ	-5,14	6,07	2,68
ΠΕΡΙΘΩΡΙΟ ΚΑΘΑΡΟΥ ΚΕΡΔΟΥΣ	-5,80	4,89	1,28
ΠΕΡΙΘΩΡΙΟ ΕΒΙΤΔΑ	-5,14	6,07	2,68
ΣΧΕΣΗ ΞΕΝΩΝ ΠΡΟΣ ΙΔΙΑ ΚΕΦΑΛΑΙΑ	1,91	1,78	2,10
ΚΑΛΥΨΗ ΧΡΗΜΑΤΟΟΙΚΟΝΟΜΙΚΩΝ ΔΑΠΑΝΩΝ	-	-	-
ΒΡΑΧ. ΤΡΑΠΕΖ. ΔΑΝΕΙΣΜΟΣ ΠΡΟΣ ΙΔΙΑ ΚΕΦΑΛ.	-	-	-
ΓΕΝΙΚΗ ΡΕΥΣΤΟΤΗΤΑ	1,50	1,47	1,40
ΕΙΔΙΚΗ ΡΕΥΣΤΟΤΗΤΑ	1,43	1,36	1,30
ΤΑΜΕΙΑΚΗ ΡΕΥΣΤΟΤΗΤΑ	0,00	0,00	0,00
ΚΕΦΑΛΑΙΟ ΚΙΝΗΣΗΣ (ΣΕ €)	94.962	94.829	94.061
Μ.Ο ΠΡΟΘΕΣΜΙΑΣ ΕΙΣΠΡΑΞΗΣ ΑΠΑΙΤΗΣΕΩΝ	-	-	-
Μ.Ο ΠΡΟΘΕΣΜΙΑΣ ΕΞΟΦΛΗΣΗΣ ΠΡΟΜΗΘΕΥΤΩΝ	-	-	-
ΚΥΚΛΟΦΟΡΙΑΚΗ ΤΑΧΥΤΗΤΑ ΑΠΟΘΕΜΑΤΩΝ	263	413	226
ΚΥΚΛΟΦΟΡΙΑΚΗ ΤΑΧΥΤΗΤΑ ΑΠΑΣΧ. ΚΕΦΑΛΑΙΩΝ	0,74	0,86	0,77
ΔΙΑΡΚΕΙΑ ΕΜΠΟΡΙΚΟΥ ΚΥΚΛΟΥ	-	-	-
ΔΕΙΚΤΗΣ ΠΑΓΙΟΠΟΙΗΣΗΣ	1,95	6,05	9,82
ΒΡΑΧ. ΤΡΑΠΕΖ. ΥΠΟΧΡΕΩΣΕΙΣ ΠΡΟΣ ΠΩΛΗΣΕΙΣ	-	-	-

ICAP CRIF A.E.

ΚΩΔΙΚΟΣ ICAP CRIF: 283747**ΘΗΣΕΑΣ ΚΕΝΤΡΟ ΑΠΟΚΑΤΑΣΤΑΣΗΣ Α.Ε.**

ΤΑ ΠΟΣΑ ΣΕ

ΕΝΕΡΓΗΤΙΚΟ

	(€) 31/12/2018	(€) 31/12/2019	(€) 31/12/2020
ΚΑΘΑΡΑ ΠΑΓΙΑ	13.613.179	12.900.945	12.907.862
ΓΗΠΕΔΑ ΟΙΚΟΠΕΔΑ	3.757.852	3.757.852	3.650.000
ΚΤΙΡΙΑ ΕΓΚΑΤΑΣΤΑΣΕΙΣ	8.540.006	8.607.954	8.737.898
ΜΗΧΑΝΙΚΟΣ ΕΞΟΠΛΙΣΜΟΣ	564.923	564.923	564.923
ΑΣΩΜ.ΑΚΙΝΗΤ. ΔΑΠ.ΠΟΛ.ΑΠΟΣΒ.	48.836	57.336	61.879
ΜΕΙΟΝ ΣΥΣΣΩΡΕΥΜΕΝΕΣ ΑΠΟΣΒΕΣΕΙΣ	550.896	807.188	598.987
ΑΠΟΣΒΕΣΕΙΣ ΚΤΙΡΙΩΝ-ΕΓΚΑΤΑΣΤΑΣΕΩΝ	393.458	582.915	306.660
ΑΠΟΣΒΕΣΕΙΣ ΜΗΧΑΝΟΛΟΓ.ΕΞΟΠΛΙΣΜΟΥ	144.053	200.545	257.037
ΑΠΟΣΒ.ΔΑΠ.ΠΟΛ.ΑΠΟΣΒ-ΑΣΩΜ.ΑΚΙΝ.	13.385	23.727	35.290
ΜΑΚΡΟΠΡΟΘΕΣΜΕΣ ΑΠΑΙΤΗΣΕΙΣ	1.252.458	720.067	492.149
ΣΥΜΜΕΤΟΧΕΣ	0	0	0
ΑΠΟΘΕΜΑΤΑ	22.371	15.915	28.666
ΕΤΟΙΜΑ ΠΡΟΙΟΝΤΑ ΕΜΠΟΡΕΥΜΑΤΑ	9.611	0	0
ΗΜΙΚΑΤΕΡΓΑΣΜΕΝΑ ΠΡΟΙΟΝΤΑ	0	0	0
ΥΛΕΣ ΥΛΙΚΑ	12.760	15.915	28.666
ΑΠΑΙΤΗΣΕΙΣ	319.670	867.336	393.820
ΑΠΑΙΤ.ΠΕΛΑΤΩΝ ΓΡΑΜΜ.ΕΙΣΠΡΑΚΤΕΑ	118.327	587.157	264.396
ΧΡΕΟΓΡΑΦΑ	0	0	0
ΛΟΙΠΕΣ ΑΠΑΙΤΗΣΕΙΣ	201.343	280.179	129.424
ΤΑΜΕΙΟ - ΤΡΑΠΕΖΕΣ	116.807	217.676	313.484
ΣΥΝΟΛΟ ΕΝΕΡΓΗΤΙΚΟΥ	14.072.028	14.001.872	13.643.832

ΠΑΘΗΤΙΚΟ

ΙΔΙΑ ΚΕΦΑΛΑΙΑ	-1.947.458	-1.063.435	-1.421.367
ΜΕΤΟΧΙΚΟ ΕΤΑΙΡΙΚΟ ΚΕΦΑΛΑΙΟ	6.497.110	6.497.110	6.497.110
ΑΠΟΘΕΜΑΤΙΚΑ	0	0	0
ΑΔΙΑΝ.ΚΕΡΔΗ ΣΥΣΣ. ΖΗΜΙΕΣ	-8.444.568	-7.560.545	-7.918.477
ΜΕΣΟ.& ΜΑΚΡΟ. ΥΠΟΧ.& ΠΡΟΒΛΕΨΕΙΣ	11.997.028	14.464.230	14.064.673
ΜΕΣΟΜΑΚΡ. ΥΠΟΧΡΕΩΣΕΙΣ	11.930.510	14.392.867	13.956.803
ΠΡΟΒΛΕΨΕΙΣ	66.518	71.364	107.870
ΒΡΑΧΥΠΡΟΘΕΣΜΕΣ ΥΠΟΧΡΕΩΣΕΙΣ	4.022.458	601.077	1.000.526
ΟΦΕΙΛΕΣ ΣΕ ΤΡΑΠ ΔΟΣΕΙΣ ΜΑΚΡ. ΔΑΝΕΙΩΝ	3.146.308	20.872	454.389
ΓΡΑΜ. ΠΛΗΡΩΤ ΠΡΟΜΗΘΕΥΤΕΣ ΠΙΣΤΩΤΕΣ	303.849	243.646	273.571
ΜΕΡΙΣΜΑΤΑ ΠΛΗΡ ΚΕΡΔΗ ΠΡΟΣ ΔΙΑΝΟΜΗ	0	0	0
ΛΟΙΠΕΣ ΥΠΟΧΡΕΩΣΕΙΣ	572.301	336.559	272.566
ΣΥΝΟΛΟ ΠΑΘΗΤΙΚΟΥ	14.072.028	14.001.872	13.643.832

ΑΠΟΤΕΛΕΣΜΑΤΑ ΧΡΗΣΕΩΣ

	01/01/2018 31/12/2018	01/01/2019 31/12/2019	01/01/2020 31/12/2020
ΚΥΚΛΟΣ ΕΡΓΑΣΙΩΝ (ΠΩΛΗΣΕΙΣ)	3.367.061	3.580.229	3.306.862
ΜΕΙΟΝ ΚΟΣΤΟΣ ΠΩΛΗΣΕΩΝ	2.257.855	2.104.628	2.226.479
ΜΙΚΤΟ ΚΕΡΔΟΣ	1.109.206	1.475.601	1.080.383
ΠΡΟΜΗΘΕΙΕΣ ΛΟΙΠΑ ΛΕΙΤ.ΕΣΟΔΑ	74.221	1.810.720	203.984
ΧΡΗΜΑΤΟΟΙΚΟΝΟΜΙΚΕΣ ΔΑΠΑΝΕΣ	691.586	333.218	401.845
ΛΟΙΠΑ ΛΕΙΤΟΥΡΓΙΚΑ ΕΞΟΔΑ	1.207.314	1.538.971	1.479.047
ΛΕΙΤΟΥΡΓΙΚΑ ΑΠΟΤΕΛΕΣΜΑΤΑ	-715.473	1.414.133	-596.525
ΜΗ ΛΕΙΤΟΥΡΓΙΚΑ ΕΣΟΔΑ	0	0	468.051
ΜΗ ΛΕΙΤΟΥΡΓΙΚΑ ΕΞΟΔΑ	0	0	0
ΑΠΟΣΒ.ΕΚΤΟΣ ΚΟΣΤ.ΠΩΛΗΘΕΝΤΩΝ	0	0	0
ΣΥΝΟΛΟ ΑΠΟΣΒΕΣΕΩΝ	248.996	265.622	274.677
ΑΠΟΣΒΕΣΕΙΣ ΜΕΣΑ ΣΤΟ ΚΟΣΤΟΣ	248.996	265.622	274.677
ΚΕΡΔΟΣ ΠΡΟ ΦΟΡΟΥ ΕΙΣΟΔΗΜΑΤΟΣ	-715.473	1.414.133	-128.474
ΕΒΙΤΔΑ	225.109	227.273	-74.137
ΚΑΘΑΡΑ ΜΕΡΙΣΜΑΤΑ	0	0	0
ΦΟΡΟΣ ΕΙΣΟΔΗΜΑΤΟΣ	-333.223	-530.110	-229.458

ICAP CRIF Α.Ε.

ΣΕΛΙΔΑ: 2

ΚΩΔΙΚΟΣ ICAP CRIF: 283747**ΘΗΣΕΑΣ ΚΕΝΤΡΟ ΑΠΟΚΑΤΑΣΤΑΣΗΣ Α.Ε.****ΑΡΙΘΜΟΔΕΙΚΤΕΣ**

	2018	2019	2020
ΑΠΟΔΟΤΙΚΟΤΗΤΑ ΙΔΙΩΝ ΚΕΦΑΛΑΙΩΝ	-	-	-
ΑΠΟΔΟΤΙΚΟΤΗΤΑ ΑΠΑΣΧΟΛ. ΚΕΦΑΛΑΙΩΝ	-5,08	10,10	-0,94
ΠΕΡΙΘΩΡΙΟ ΜΙΚΤΟΥ ΚΕΡΔΟΥΣ	32,94	41,22	32,67
ΠΕΡΙΘΩΡΙΟ ΛΕΙΤΟΥΡΓΙΚΟΥ ΚΕΡΔΟΥΣ	-21,25	39,50	-18,04
ΠΕΡΙΘΩΡΙΟ ΚΑΘΑΡΟΥ ΚΕΡΔΟΥΣ	-21,25	39,50	-3,89
ΠΕΡΙΘΩΡΙΟ ΕΒΙΤΔΑ	6,69	6,35	-2,24
ΣΧΕΣΗ ΞΕΝΩΝ ΠΡΟΣ ΙΔΙΑ ΚΕΦΑΛΑΙΑ	-	-	-
ΚΑΛΥΨΗ ΧΡΗΜΑΤΟΟΙΚΟΝΟΜΙΚΩΝ ΔΑΠΑΝΩΝ	-	5,24	0,68
ΒΡΑΧ. ΤΡΑΠΕΖ. ΔΑΝΕΙΣΜΟΣ ΠΡΟΣ ΙΔΙΑ ΚΕΦΑΛ.	-	-	-
ΓΕΝΙΚΗ ΡΕΥΣΤΟΤΗΤΑ	0,11	1,83	0,74
ΕΙΔΙΚΗ ΡΕΥΣΤΟΤΗΤΑ	0,11	1,81	0,71
ΤΑΜΕΙΑΚΗ ΡΕΥΣΤΟΤΗΤΑ	0,03	0,36	0,31
ΚΕΦΑΛΑΙΟ ΚΙΝΗΣΗΣ (ΣΕ €)	-3.563.610	499.850	-264.556
Μ.Ο ΠΡΟΘΕΣΜΙΑΣ ΕΙΣΠΡΑΞΗΣ ΑΠΑΙΤΗΣΕΩΝ	13	60	29
Μ.Ο ΠΡΟΘΕΣΜΙΑΣ ΕΞΟΦΛΗΣΗΣ ΠΡΟΜΗΘΕΥΤΩΝ	49	42	45
ΚΥΚΛΟΦΟΡΙΑΚΗ ΤΑΧΥΤΗΤΑ ΑΠΟΘΕΜΑΤΩΝ	4	3	5
ΚΥΚΛΟΦΟΡΙΑΚΗ ΤΑΧΥΤΗΤΑ ΑΠΑΣΧ. ΚΕΦΑΛΑΙΩΝ	0,24	0,26	0,24
ΔΙΑΡΚΕΙΑ ΕΜΠΟΡΙΚΟΥ ΚΥΚΛΟΥ	-33	20	-11
ΔΕΙΚΤΗΣ ΠΑΓΙΟΠΟΙΗΣΗΣ	96,74	92,14	94,61
ΒΡΑΧ. ΤΡΑΠΕΖ. ΥΠΟΧΡΕΩΣΕΙΣ ΠΡΟΣ ΠΩΛΗΣΕΙΣ	93,44	0,58	13,74

ICAP CRIF Α.Ε.

ΚΩΔΙΚΟΣ ICAP CRIF: 21074

ΙΑΣΩ Α.Ε.

ΤΑ ΠΟΣΑ ΣΕ

ΕΝΕΡΓΗΤΙΚΟ

	(€)	(€)	(€)
	31/12/2018	31/12/2019	31/12/2020
ΚΑΘΑΡΑ ΠΑΓΙΑ	124.600.926	166.547.884	183.263.608
ΓΗΠΕΔΑ ΟΙΚΟΠΕΔΑ	31.913.679	32.643.149	33.631.006
ΚΤΙΡΙΑ ΕΓΚΑΤΑΣΤΑΣΕΙΣ	106.101.548	107.538.057	116.854.731
ΜΗΧΑΝΙΚΟΣ ΕΞΟΠΛΙΣΜΟΣ	44.130.118	46.176.187	49.754.027
ΑΣΩΜ.ΑΚΙΝΗΤ. ΔΑΠ.ΠΟΛ.ΑΠΟΣΒ.	4.392.884	4.535.949	11.456.849
ΜΕΙΟΝ ΣΥΣΣΩΡΕΥΜΕΝΕΣ ΑΠΟΣΒΕΣΕΙΣ	79.758.388	84.135.296	89.277.384
ΑΠΟΣΒΕΣΕΙΣ ΚΤΙΡΙΩΝ-ΕΓΚΑΤΑΣΤΑΣΕΩΝ	41.698.210	44.135.226	46.647.231
ΑΠΟΣΒΕΣΕΙΣ ΜΗΧΑΝΟΛΟΓ.ΕΞΟΠΛΙΣΜΟΥ	34.362.296	36.128.632	38.414.989
ΑΠΟΣΒ.ΔΑΠ.ΠΟΛ.ΑΠΟΣΒ-ΑΣΩΜ.ΑΚΙΝ.	3.697.882	3.871.438	4.215.164
ΜΑΚΡΟΠΡΟΘΕΣΜΕΣ ΑΠΑΙΤΗΣΕΙΣ	732.164	45.182.083	47.608.936
ΣΥΜΜΕΤΟΧΕΣ	17.088.919	14.607.755	13.235.443
ΑΠΟΘΕΜΑΤΑ	984.789	1.079.457	1.922.972
ΕΤΟΙΜΑ ΠΡΟΙΟΝΤΑ ΕΜΠΟΡΕΥΜΑΤΑ	0	0	0
ΗΜΙΚΑΤΕΡΓΑΣΜΕΝΑ ΠΡΟΙΟΝΤΑ	0	0	0
ΥΛΕΣ ΥΛΙΚΑ	984.789	1.079.457	1.922.972
ΑΠΑΙΤΗΣΕΙΣ	28.507.352	22.252.365	19.930.365
ΑΠΑΙΤ.ΠΕΛΑΤΩΝ ΓΡΑΜΜ.ΕΙΣΠΡΑΚΤΕΑ	21.304.138	15.779.257	15.569.747
ΧΡΕΟΓΡΑΦΑ	0	0	0
ΛΟΙΠΕΣ ΑΠΑΙΤΗΣΕΙΣ	7.203.214	6.473.108	4.360.618
ΤΑΜΕΙΟ - ΤΡΑΠΕΖΕΣ	21.059.818	30.602.263	25.510.574
ΣΥΝΟΛΟ ΕΝΕΡΓΗΤΙΚΟΥ	175.152.884	220.481.970	230.627.518

ΠΑΘΗΤΙΚΟ

ΙΔΙΑ ΚΕΦΑΛΑΙΑ	123.166.081	124.930.020	130.210.486
ΜΕΤΟΧΙΚΟ ΕΤΑΙΡΙΚΟ ΚΕΦΑΛΑΙΟ	53.748.972	53.748.972	53.748.972
ΑΠΟΘΕΜΑΤΙΚΑ	59.439.476	59.835.628	65.504.420
ΑΔΙΑΝ.ΚΕΡΔΗ ΣΥΣΣ. ΖΗΜΙΕΣ	9.977.633	11.345.420	10.957.095
ΜΕΣΟ.& ΜΑΚΡΟ. ΥΠΟΧ.& ΠΡΟΒΛΕΨΕΙΣ	35.373.534	71.742.639	76.324.039
ΜΕΣΟΜΑΚΡ. ΥΠΟΧΡΕΩΣΕΙΣ	30.550.272	66.387.828	71.043.903
ΠΡΟΒΛΕΨΕΙΣ	4.823.262	5.354.811	5.280.136
ΒΡΑΧΥΠΡΟΘΕΣΜΕΣ ΥΠΟΧΡΕΩΣΕΙΣ	16.613.270	23.809.311	24.092.992
ΟΦΕΙΛΕΣ ΣΕ ΤΡΑΠ ΔΟΣΕΙΣ ΜΑΚΡ. ΔΑΝΕΙΩΝ	3.500.000	3.625.000	7.264.083
ΓΡΑΜ. ΠΛΗΡΩΤ ΠΡΟΜΗΘΕΥΤΕΣ ΠΙΣΤΩΤΕΣ	9.731.995	15.146.282	13.936.724
ΜΕΡΙΣΜΑΤΑ ΠΛΗΡ ΚΕΡΔΗ ΠΡΟΣ ΔΙΑΝΟΜΗ	0	0	0
ΛΟΙΠΕΣ ΥΠΟΧΡΕΩΣΕΙΣ	3.381.275	5.038.029	2.892.185
ΣΥΝΟΛΟ ΠΑΘΗΤΙΚΟΥ	175.152.884	220.481.970	230.627.518

ΑΠΟΤΕΛΕΣΜΑΤΑ ΧΡΗΣΕΩΣ

	01/01/2018	01/01/2019	01/01/2020
	31/12/2018	31/12/2019	31/12/2020
ΚΥΚΛΟΣ ΕΡΓΑΣΙΩΝ (ΠΩΛΗΣΕΙΣ)	71.255.471	72.130.622	75.780.179
ΜΕΙΟΝ ΚΟΣΤΟΣ ΠΩΛΗΣΕΩΝ	51.051.498	54.374.451	57.175.259
ΜΙΚΤΟ ΚΕΡΔΟΣ	20.203.972	17.756.171	18.604.920
ΠΡΟΜΗΘΕΙΕΣ ΛΟΙΠΑ ΛΕΙΤ.ΕΣΟΔΑ	2.943.650	3.271.443	5.657.175
ΧΡΗΜΑΤΟΟΙΚΟΝΟΜΙΚΕΣ ΔΑΠΑΝΕΣ	2.488.543	5.864.186	2.674.997
ΛΟΙΠΑ ΛΕΙΤΟΥΡΓΙΚΑ ΕΞΟΔΑ	4.714.651	8.140.311	9.970.828
ΛΕΙΤΟΥΡΓΙΚΑ ΑΠΟΤΕΛΕΣΜΑΤΑ	15.944.428	7.023.117	11.616.270
ΜΗ ΛΕΙΤΟΥΡΓΙΚΑ ΕΣΟΔΑ	0	0	0
ΜΗ ΛΕΙΤΟΥΡΓΙΚΑ ΕΞΟΔΑ	19.958.495	2.481.164	1.929.424
ΑΠΟΣΒ.ΕΚΤΟΣ ΚΟΣΤ.ΠΩΛΗΘΕΝΤΩΝ	0	0	0
ΣΥΝΟΛΟ ΑΠΟΣΒΕΣΕΩΝ	4.796.020	4.817.297	5.278.580
ΑΠΟΣΒΕΣΕΙΣ ΜΕΣΑ ΣΤΟ ΚΟΣΤΟΣ	4.796.020	4.817.297	5.278.580
ΚΕΡΔΟΣ ΠΡΟ ΦΟΡΟΥ ΕΙΣΟΔΗΜΑΤΟΣ	-4.014.067	4.541.953	9.686.846
ΕΒΙΤΔΑ	23.178.002	17.018.874	17.464.660
ΚΑΘΑΡΑ ΜΕΡΙΣΜΑΤΑ	0	0	0
ΦΟΡΟΣ ΕΙΣΟΔΗΜΑΤΟΣ	-7.397.517	-704.393	-4.294.782

ΣΕΛΙΔΑ: 1

ICAP CRIF A.E.

ΚΩΔΙΚΟΣ ICAP CRIF: 21074**ΙΑΣΩ Α.Ε.****ΑΡΙΘΜΟΔΕΙΚΤΕΣ**

ΣΕΛΙΔΑ: 2

	2018	2019	2020
ΑΠΟΔΟΤΙΚΟΤΗΤΑ ΙΔΙΩΝ ΚΕΦΑΛΑΙΩΝ	-3,26	3,64	7,44
ΑΠΟΔΟΤΙΚΟΤΗΤΑ ΑΠΑΣΧΟΛ. ΚΕΦΑΛΑΙΩΝ	-2,29	2,06	4,20
ΠΕΡΙΘΩΡΙΟ ΜΙΚΤΟΥ ΚΕΡΔΟΥΣ	28,35	24,62	24,55
ΠΕΡΙΘΩΡΙΟ ΛΕΙΤΟΥΡΓΙΚΟΥ ΚΕΡΔΟΥΣ	22,38	9,74	15,33
ΠΕΡΙΘΩΡΙΟ ΚΑΘΑΡΟΥ ΚΕΡΔΟΥΣ	-5,63	6,30	12,78
ΠΕΡΙΘΩΡΙΟ ΕΒΙΤΔΑ	32,53	23,59	23,05
ΣΧΕΣΗ ΞΕΝΩΝ ΠΡΟΣ ΙΔΙΑ ΚΕΦΑΛΑΙΑ	0,42	0,76	0,77
ΚΑΛΥΨΗ ΧΡΗΜΑΤΟΟΙΚΟΝΟΜΙΚΩΝ ΔΑΠΑΝΩΝ	-	1,77	4,62
ΒΡΑΧ. ΤΡΑΠΕΖ. ΔΑΝΕΙΣΜΟΣ ΠΡΟΣ ΙΔΙΑ ΚΕΦΑΛ.	2,84	2,90	5,58
ΓΕΝΙΚΗ ΡΕΥΣΤΟΤΗΤΑ	3,04	2,27	1,97
ΕΙΔΙΚΗ ΡΕΥΣΤΟΤΗΤΑ	2,98	2,22	1,89
ΤΑΜΕΙΑΚΗ ΡΕΥΣΤΟΤΗΤΑ	1,27	1,29	1,06
ΚΕΦΑΛΑΙΟ ΚΙΝΗΣΗΣ (ΣΕ €)	33.938.689	30.124.774	23.270.919
Μ.Ο ΠΡΟΘΕΣΜΙΑΣ ΕΙΣΠΡΑΞΗΣ ΑΠΑΙΤΗΣΕΩΝ	109	80	75
Μ.Ο ΠΡΟΘΕΣΜΙΑΣ ΕΞΟΦΛΗΣΗΣ ΠΡΟΜΗΘΕΥΤΩΝ	70	102	89
ΚΥΚΛΟΦΟΡΙΑΚΗ ΤΑΧΥΤΗΤΑ ΑΠΟΘΕΜΑΤΩΝ	7	7	12
ΚΥΚΛΟΦΟΡΙΑΚΗ ΤΑΧΥΤΗΤΑ ΑΠΑΣΧ. ΚΕΦΑΛΑΙΩΝ	0,41	0,33	0,33
ΔΙΑΡΚΕΙΑ ΕΜΠΟΡΙΚΟΥ ΚΥΚΛΟΥ	47	-15	-2
ΔΕΙΚΤΗΣ ΠΑΓΙΟΠΟΙΗΣΗΣ	71,14	75,54	79,46
ΒΡΑΧ. ΤΡΑΠΕΖ. ΥΠΟΧΡΕΩΣΕΙΣ ΠΡΟΣ ΠΩΛΗΣΕΙΣ	4,91	5,03	9,59

ICAP CRIF A.E.

ΚΩΔΙΚΟΣ ICAP CRIF: 255040**ΙΑΣΩ ΘΕΣΣΑΛΙΑΣ Α.Ε.**

ΤΑ ΠΟΣΑ ΣΕ

ΕΝΕΡΓΗΤΙΚΟ

	(€)	(€)	(€)
	31/12/2019	31/12/2020	31/12/2021
ΚΑΘΑΡΑ ΠΑΓΙΑ	51.063.852	52.317.745	52.191.015
ΓΗΠΕΔΑ ΟΙΚΟΠΕΔΑ	0	0	0
ΚΤΙΡΙΑ ΕΓΚΑΤΑΣΤΑΣΕΙΣ	47.825.130	51.048.836	47.827.971
ΜΗΧΑΝΙΚΟΣ ΕΞΟΠΛΙΣΜΟΣ	6.683.333	5.072.576	4.305.773
ΑΣΩΜ.ΑΚΙΝΗΤ. ΔΑΠ.ΠΟΛ.ΑΠΟΣΒ.	230.152	230.152	286.839
ΜΕΙΟΝ ΣΥΣΣΩΡΕΥΜΕΝΕΣ ΑΠΟΣΒΕΣΕΙΣ	3.709.194	4.053.251	233.500
ΑΠΟΣΒΕΣΕΙΣ ΚΤΙΡΙΩΝ-ΕΓΚΑΤΑΣΤΑΣΕΩΝ	1.860.339	2.436.899	0
ΑΠΟΣΒΕΣΕΙΣ ΜΗΧΑΝΟΛΟΓ.ΕΞΟΠΛΙΣΜΟΥ	1.624.204	1.386.201	0
ΑΠΟΣΒ.ΔΑΠ.ΠΟΛ.ΑΠΟΣΒ-ΑΣΩΜ.ΑΚΙΝ.	224.652	230.152	233.500
ΜΑΚΡΟΠΡΟΘΕΣΜΕΣ ΑΠΑΙΤΗΣΕΙΣ	34.432	19.432	3.932
ΣΥΜΜΕΤΟΧΕΣ	0	0	0
ΑΠΟΘΕΜΑΤΑ	638.172	964.382	1.116.759
ΕΤΟΙΜΑ ΠΡΟΙΟΝΤΑ ΕΜΠΟΡΕΥΜΑΤΑ	0	0	0
ΗΜΙΚΑΤΕΡΓΑΣΜΕΝΑ ΠΡΟΙΟΝΤΑ	0	0	0
ΥΛΕΣ ΥΛΙΚΑ	638.172	964.382	1.116.759
ΑΠΑΙΤΗΣΕΙΣ	2.128.588	2.889.316	3.873.673
ΑΠΑΙΤ.ΠΕΛΑΤΩΝ ΓΡΑΜΜ.ΕΙΣΠΡΑΚΤΕΑ	1.354.177	2.100.995	2.625.912
ΧΡΕΟΓΡΑΦΑ	0	0	0
ΛΟΙΠΕΣ ΑΠΑΙΤΗΣΕΙΣ	774.411	788.321	1.247.762
ΤΑΜΕΙΟ - ΤΡΑΠΕΖΕΣ	203.535	1.088.960	1.611.180
ΣΥΝΟΛΟ ΕΝΕΡΓΗΤΙΚΟΥ	54.034.147	57.260.403	58.792.627

ΠΑΘΗΤΙΚΟ

ΙΔΙΑ ΚΕΦΑΛΑΙΑ	-11.055.660	-9.467.548	-9.232.051
ΜΕΤΟΧΙΚΟ ΕΤΑΙΡΙΚΟ ΚΕΦΑΛΑΙΟ	13.445.668	13.445.668	13.445.668
ΑΠΟΘΕΜΑΤΙΚΑ	7.937.297	9.866.913	10.079.324
ΑΔΙΑΝ.ΚΕΡΔΗ ΣΥΣΣ. ΖΗΜΙΕΣ	-32.438.625	-32.780.129	-32.757.044
ΜΕΣΟ.& ΜΑΚΡΟ. ΥΠΟΧ.& ΠΡΟΒΛΕΨΕΙΣ	54.986.309	58.163.870	59.695.590
ΜΕΣΟΜΑΚΡ. ΥΠΟΧΡΕΩΣΕΙΣ	54.467.001	58.018.638	59.537.919
ΠΡΟΒΛΕΨΕΙΣ	519.308	145.232	157.670
ΒΡΑΧΥΠΡΟΘΕΣΜΕΣ ΥΠΟΧΡΕΩΣΕΙΣ	10.103.498	8.564.081	8.329.089
ΟΦΕΙΛΕΣ ΣΕ ΤΡΑΠ ΔΟΣΕΙΣ ΜΑΚΡ. ΔΑΝΕΙΩΝ	2.833.000	599.975	583.706
ΓΡΑΜ. ΠΛΗΡΩΤ ΠΡΟΜΗΘΕΥΤΕΣ ΠΙΣΤΩΤΕΣ	4.940.677	6.533.768	5.809.603
ΜΕΡΙΣΜΑΤΑ ΠΛΗΡ ΚΕΡΔΗ ΠΡΟΣ ΔΙΑΝΟΜΗ	0	0	0
ΛΟΙΠΕΣ ΥΠΟΧΡΕΩΣΕΙΣ	2.329.821	1.430.337	1.935.780
ΣΥΝΟΛΟ ΠΑΘΗΤΙΚΟΥ	54.034.147	57.260.403	58.792.627

01/01/2019**01/01/2020****01/01/2021****ΑΠΟΤΕΛΕΣΜΑΤΑ ΧΡΗΣΕΩΣ**

	31/12/2019	31/12/2020	31/12/2021
ΚΥΚΛΟΣ ΕΡΓΑΣΙΩΝ (ΠΩΛΗΣΕΙΣ)	15.046.478	18.347.674	23.157.223
ΜΕΙΟΝ ΚΟΣΤΟΣ ΠΩΛΗΣΕΩΝ	15.204.551	16.845.751	20.354.683
ΜΙΚΤΟ ΚΕΡΔΟΣ	-158.073	1.501.923	2.802.540
ΠΡΟΜΗΘΕΙΕΣ ΛΟΙΠΑ ΛΕΙΤ.ΕΣΟΔΑ	598.428	999.272	605.511
ΧΡΗΜΑΤΟΟΙΚΟΝΟΜΙΚΕΣ ΔΑΠΑΝΕΣ	2.090.170	1.853.082	1.857.765
ΛΟΙΠΑ ΛΕΙΤΟΥΡΓΙΚΑ ΕΞΟΔΑ	2.006.798	1.044.229	1.265.126
ΛΕΙΤΟΥΡΓΙΚΑ ΑΠΟΤΕΛΕΣΜΑΤΑ	-3.656.613	-396.116	285.159
ΜΗ ΛΕΙΤΟΥΡΓΙΚΑ ΕΣΟΔΑ	0	0	0
ΜΗ ΛΕΙΤΟΥΡΓΙΚΑ ΕΞΟΔΑ	0	0	0
ΑΠΟΣΒ.ΕΚΤΟΣ ΚΟΣΤ.ΠΩΛΗΘΕΝΤΩΝ	0	0	0
ΣΥΝΟΛΟ ΑΠΟΣΒΕΣΕΩΝ	2.262.020	2.210.842	2.242.607
ΑΠΟΣΒΕΣΕΙΣ ΜΕΣΑ ΣΤΟ ΚΟΣΤΟΣ	2.262.020	2.210.842	2.242.607
ΚΕΡΔΟΣ ΠΡΟ ΦΟΡΟΥ ΕΙΣΟΔΗΜΑΤΟΣ	-3.656.613	-396.116	285.159
ΕΒΙΤΔΑ	695.432	3.667.806	4.385.530
ΚΑΘΑΡΑ ΜΕΡΙΣΜΑΤΑ	0	0	0
ΦΟΡΟΣ ΕΙΣΟΔΗΜΑΤΟΣ	-87.818	-246.265	-263.516

ICAP CRIF A.E.

ΣΕΛΙΔΑ: 2

ΚΩΔΙΚΟΣ ICAP CRIF: 255040**ΙΑΣΩ ΘΕΣΣΑΛΙΑΣ Α.Ε.****ΑΡΙΘΜΟΔΕΙΚΤΕΣ**

	2019	2020	2021
ΑΠΟΔΟΤΙΚΟΤΗΤΑ ΙΔΙΩΝ ΚΕΦΑΛΑΙΩΝ	-	-	-
ΑΠΟΔΟΤΙΚΟΤΗΤΑ ΑΠΑΣΧΟΛ. ΚΕΦΑΛΑΙΩΝ	-6,77	-0,69	0,49
ΠΕΡΙΘΩΡΙΟ ΜΙΚΤΟΥ ΚΕΡΔΟΥΣ	-1,05	8,19	12,10
ΠΕΡΙΘΩΡΙΟ ΛΕΙΤΟΥΡΓΙΚΟΥ ΚΕΡΔΟΥΣ	-24,30	-2,16	1,23
ΠΕΡΙΘΩΡΙΟ ΚΑΘΑΡΟΥ ΚΕΡΔΟΥΣ	-24,30	-2,16	1,23
ΠΕΡΙΘΩΡΙΟ ΕΒΙΤΔΑ	4,62	19,99	18,94
ΣΧΕΣΗ ΞΕΝΩΝ ΠΡΟΣ ΙΔΙΑ ΚΕΦΑΛΑΙΑ	-	-	-
ΚΑΛΥΨΗ ΧΡΗΜΑΤΟΟΙΚΟΝΟΜΙΚΩΝ ΔΑΠΑΝΩΝ	-	0,79	1,15
ΒΡΑΧ. ΤΡΑΠΕΖ. ΔΑΝΕΙΣΜΟΣ ΠΡΟΣ ΙΔΙΑ ΚΕΦΑΛ.	-	-	-
ΓΕΝΙΚΗ ΡΕΥΣΤΟΤΗΤΑ	0,29	0,58	0,79
ΕΙΔΙΚΗ ΡΕΥΣΤΟΤΗΤΑ	0,23	0,46	0,66
ΤΑΜΕΙΑΚΗ ΡΕΥΣΤΟΤΗΤΑ	0,02	0,13	0,19
ΚΕΦΑΛΑΙΟ ΚΙΝΗΣΗΣ (ΣΕ €)	-7.133.203	-3.621.423	-1.727.477
Μ.Ο ΠΡΟΘΕΣΜΙΑΣ ΕΙΣΠΡΑΞΗΣ ΑΠΑΙΤΗΣΕΩΝ	33	42	41
Μ.Ο ΠΡΟΘΕΣΜΙΑΣ ΕΞΟΦΛΗΣΗΣ ΠΡΟΜΗΘΕΥΤΩΝ	119	142	104
ΚΥΚΛΟΦΟΡΙΑΚΗ ΤΑΧΥΤΗΤΑ ΑΠΟΘΕΜΑΤΩΝ	15	21	20
ΚΥΚΛΟΦΟΡΙΑΚΗ ΤΑΧΥΤΗΤΑ ΑΠΑΣΧ. ΚΕΦΑΛΑΙΩΝ	0,28	0,32	0,39
ΔΙΑΡΚΕΙΑ ΕΜΠΟΡΙΚΟΥ ΚΥΚΛΟΥ	-70	-79	-43
ΔΕΙΚΤΗΣ ΠΑΓΙΟΠΟΙΗΣΗΣ	94,50	91,37	88,77
ΒΡΑΧ. ΤΡΑΠΕΖ. ΥΠΟΧΡΕΩΣΕΙΣ ΠΡΟΣ ΠΩΛΗΣΕΙΣ	18,83	3,27	2,52

ICAP CRIF Α.Ε.

ΚΩΔΙΚΟΣ ICAP CRIF: 955194

ΙΑΤΡΙΚΗ ΕΠΙΒΛΕΨΗ Α.Ε.

ΣΕΛΙΔΑ: 1

ΤΑ ΠΟΣΑ ΣΕ	(€)	(€)	(€)
ΕΝΕΡΓΗΤΙΚΟ	31/12/2018	31/12/2019	31/12/2020
ΚΑΘΑΡΑ ΠΑΓΙΑ	545.676	1.028.919	946.130
ΓΗΠΕΔΑ ΟΙΚΟΠΕΔΑ	0	0	0
ΚΤΙΡΙΑ ΕΓΚΑΤΑΣΤΑΣΕΙΣ	182.093	525.419	546.762
ΜΗΧΑΝΙΚΟΣ ΕΞΟΠΛΙΣΜΟΣ	599.968	843.223	874.516
ΑΣΩΜ.ΑΚΙΝΗΤ. ΔΑΠ.ΠΟΛ.ΑΠΟΣΒ.	45.030	79.564	79.564
ΜΕΙΟΝ ΣΥΣΣΩΡΕΥΜΕΝΕΣ ΑΠΟΣΒΕΣΕΙΣ	286.190	424.940	561.265
ΑΠΟΣΒΕΣΕΙΣ ΚΤΙΡΙΩΝ-ΕΓΚΑΤΑΣΤΑΣΕΩΝ	101.671	157.345	201.841
ΑΠΟΣΒΕΣΕΙΣ ΜΗΧΑΝΟΛΟΓ.ΕΞΟΠΛΙΣΜΟΥ	143.640	220.199	305.336
ΑΠΟΣΒ.ΔΑΠ.ΠΟΛ.ΑΠΟΣΒ-ΑΣΩΜ.ΑΚΙΝ.	40.879	47.396	54.088
ΜΑΚΡΟΠΡΟΘΕΣΜΕΣ ΑΠΑΙΤΗΣΕΙΣ	4.775	5.653	6.553
ΣΥΜΜΕΤΟΧΕΣ	0	0	0
ΑΠΟΘΕΜΑΤΑ	0	0	0
ΕΤΟΙΜΑ ΠΡΟΙΟΝΤΑ ΕΜΠΟΡΕΥΜΑΤΑ	0	0	0
ΗΜΙΚΑΤΕΡΓΑΣΜΕΝΑ ΠΡΟΙΟΝΤΑ	0	0	0
ΥΛΕΣ ΥΛΙΚΑ	0	0	0
ΑΠΑΙΤΗΣΕΙΣ	81.589	415.701	694.692
ΑΠΑΙΤ.ΠΕΛΑΤΩΝ ΓΡΑΜΜ.ΕΙΣΠΡΑΚΤΕΑ	12.277	332.035	554.174
ΧΡΕΟΓΡΑΦΑ	0	0	0
ΛΟΙΠΕΣ ΑΠΑΙΤΗΣΕΙΣ	69.312	83.666	140.518
ΤΑΜΕΙΟ - ΤΡΑΠΕΖΕΣ	228.318	61.739	579.102
ΣΥΝΟΛΟ ΕΝΕΡΓΗΤΙΚΟΥ	855.583	1.506.359	2.219.924
ΠΑΘΗΤΙΚΟ			
ΙΔΙΑ ΚΕΦΑΛΑΙΑ	620.234	588.462	677.403
ΜΕΤΟΧΙΚΟ ΕΤΑΙΡΙΚΟ ΚΕΦΑΛΑΙΟ	100.000	100.000	100.000
ΑΠΟΘΕΜΑΤΙΚΑ	26.453	26.453	37.934
ΑΔΙΑΝ.ΚΕΡΔΗ ΣΥΣΣ. ΖΗΜΙΕΣ	493.781	462.009	539.469
ΜΕΣΟ.& ΜΑΚΡΟ. ΥΠΟΧ.& ΠΡΟΒΛΕΨΕΙΣ	16.996	108.024	633.951
ΜΕΣΟΜΑΚΡ. ΥΠΟΧΡΕΩΣΕΙΣ	0	81.183	432.728
ΠΡΟΒΛΕΨΕΙΣ	16.996	26.841	201.222
ΒΡΑΧΥΠΡΟΘΕΣΜΕΣ ΥΠΟΧΡΕΩΣΕΙΣ	218.353	809.873	908.570
ΟΦΕΙΛΕΣ ΣΕ ΤΡΑΠ ΔΟΣΕΙΣ ΜΑΚΡ. ΔΑΝΕΙΩΝ	0	0	67.698
ΓΡΑΜ. ΠΛΗΡΩΤ ΠΡΟΜΗΘΕΥΤΕΣ ΠΙΣΤΩΤΕΣ	182.076	756.228	764.717
ΜΕΡΙΣΜΑΤΑ ΠΛΗΡ ΚΕΡΔΗ ΠΡΟΣ ΔΙΑΝΟΜΗ	0	0	0
ΛΟΙΠΕΣ ΥΠΟΧΡΕΩΣΕΙΣ	36.276	53.645	76.155
ΣΥΝΟΛΟ ΠΑΘΗΤΙΚΟΥ	855.583	1.506.359	2.219.924
ΑΠΟΤΕΛΕΣΜΑΤΑ ΧΡΗΣΕΩΣ	01/01/2018	01/01/2019	01/01/2020
ΚΥΚΛΟΣ ΕΡΓΑΣΙΩΝ (ΠΩΛΗΣΕΙΣ)	31/12/2018	31/12/2019	31/12/2020
ΚΥΚΛΟΣ ΕΡΓΑΣΙΩΝ (ΠΩΛΗΣΕΙΣ)	1.305.837	1.528.122	2.407.372
ΜΕΙΟΝ ΚΟΣΤΟΣ ΠΩΛΗΣΕΩΝ	740.441	983.878	1.666.972
ΜΙΚΤΟ ΚΕΡΔΟΣ	565.396	544.244	740.399
ΠΡΟΜΗΘΕΙΕΣ ΛΟΙΠΑ ΛΕΙΤ.ΕΣΟΔΑ	8	8.831	26.560
ΧΡΗΜΑΤΟΟΙΚΟΝΟΜΙΚΕΣ ΔΑΠΑΝΕΣ	181	460	940
ΛΟΙΠΑ ΛΕΙΤΟΥΡΓΙΚΑ ΕΞΟΔΑ	469.768	584.388	463.891
ΛΕΙΤΟΥΡΓΙΚΑ ΑΠΟΤΕΛΕΣΜΑΤΑ	95.456	-31.773	302.128
ΜΗ ΛΕΙΤΟΥΡΓΙΚΑ ΕΣΟΔΑ	0	0	0
ΜΗ ΛΕΙΤΟΥΡΓΙΚΑ ΕΞΟΔΑ	0	0	0
ΑΠΟΣΒ.ΕΚΤΟΣ ΚΟΣΤ.ΠΩΛΗΘΕΝΤΩΝ	0	0	0
ΣΥΝΟΛΟ ΑΠΟΣΒΕΣΕΩΝ	88.305	139.799	136.325
ΑΠΟΣΒΕΣΕΙΣ ΜΕΣΑ ΣΤΟ ΚΟΣΤΟΣ	88.305	139.799	136.325
ΚΕΡΔΟΣ ΠΡΟ ΦΟΡΟΥ ΕΙΣΟΔΗΜΑΤΟΣ	95.456	-31.773	302.128
ΕΒΙΤΔΑ	183.933	108.477	439.388
ΚΑΘΑΡΑ ΜΕΡΙΣΜΑΤΑ	0	0	0
ΦΟΡΟΣ ΕΙΣΟΔΗΜΑΤΟΣ	-30.504	0	-113.187

ICAP CRIF Α.Ε.

ΚΩΔΙΚΟΣ ICAP CRIF: 955194**ΙΑΤΡΙΚΗ ΕΠΙΒΛΕΨΗ Α.Ε.****ΑΡΙΘΜΟΔΕΙΚΤΕΣ**

ΣΕΛΙΔΑ: 2

	2018	2019	2020
ΑΠΟΔΟΤΙΚΟΤΗΤΑ ΙΔΙΩΝ ΚΕΦΑΛΑΙΩΝ	15,39	-5,40	44,60
ΑΠΟΔΟΤΙΚΟΤΗΤΑ ΑΠΑΣΧΟΛ. ΚΕΦΑΛΑΙΩΝ	11,16	-2,11	13,61
ΠΕΡΙΘΩΡΙΟ ΜΙΚΤΟΥ ΚΕΡΔΟΥΣ	43,30	35,62	30,76
ΠΕΡΙΘΩΡΙΟ ΛΕΙΤΟΥΡΓΙΚΟΥ ΚΕΡΔΟΥΣ	7,31	-2,08	12,55
ΠΕΡΙΘΩΡΙΟ ΚΑΘΑΡΟΥ ΚΕΡΔΟΥΣ	7,31	-2,08	12,55
ΠΕΡΙΘΩΡΙΟ ΕΒΙΤΔΑ	14,09	7,10	18,25
ΣΧΕΣΗ ΞΕΝΩΝ ΠΡΟΣ ΙΔΙΑ ΚΕΦΑΛΑΙΑ	0,38	1,56	2,28
ΚΑΛΥΨΗ ΧΡΗΜΑΤΟΟΙΚΟΝΟΜΙΚΩΝ ΔΑΠΑΝΩΝ	528,38	-	322,41
ΒΡΑΧ. ΤΡΑΠΕΖ. ΔΑΝΕΙΣΜΟΣ ΠΡΟΣ ΙΔΙΑ ΚΕΦΑΛ.	-	-	9,99
ΓΕΝΙΚΗ ΡΕΥΣΤΟΤΗΤΑ	1,42	0,59	1,40
ΕΙΔΙΚΗ ΡΕΥΣΤΟΤΗΤΑ	1,42	0,59	1,40
ΤΑΜΕΙΑΚΗ ΡΕΥΣΤΟΤΗΤΑ	1,05	0,08	0,64
ΚΕΦΑΛΑΙΟ ΚΙΝΗΣΗΣ (ΣΕ €)	91.554	-332.433	365.224
Μ.Ο ΠΡΟΘΕΣΜΙΑΣ ΕΙΣΠΡΑΞΗΣ ΑΠΑΙΤΗΣΕΩΝ	3	79	84
Μ.Ο ΠΡΟΘΕΣΜΙΑΣ ΕΞΟΦΛΗΣΗΣ ΠΡΟΜΗΘΕΥΤΩΝ	90	281	167
ΚΥΚΛΟΦΟΡΙΑΚΗ ΤΑΧΥΤΗΤΑ ΑΠΟΘΕΜΑΤΩΝ	-	-	-
ΚΥΚΛΟΦΟΡΙΑΚΗ ΤΑΧΥΤΗΤΑ ΑΠΑΣΧ. ΚΕΦΑΛΑΙΩΝ	1,53	1,01	1,08
ΔΙΑΡΚΕΙΑ ΕΜΠΟΡΙΚΟΥ ΚΥΚΛΟΥ	-	-	-
ΔΕΙΚΤΗΣ ΠΑΓΙΟΠΟΙΗΣΗΣ	63,78	68,31	42,62
ΒΡΑΧ. ΤΡΑΠΕΖ. ΥΠΟΧΡΕΩΣΕΙΣ ΠΡΟΣ ΠΩΛΗΣΕΙΣ	-	-	2,81

ICAP CRIF Α.Ε.

ΚΩΔΙΚΟΣ ICAP CRIF: 15017**ΙΑΤΡΙΚΟ ΑΘΗΝΩΝ Ε.Α.Ε.**

ΤΑ ΠΟΣΑ ΣΕ

ΕΝΕΡΓΗΤΙΚΟ

	(€)	(€)	(€)
	31/12/2019	31/12/2020	31/12/2021
ΚΑΘΑΡΑ ΠΑΓΙΑ	263.340.000	266.675.000	269.111.000
ΓΗΠΕΔΑ ΟΙΚΟΠΕΔΑ	51.825.000	51.540.000	49.959.000
ΚΤΙΡΙΑ ΕΓΚΑΤΑΣΤΑΣΕΙΣ	258.486.000	265.350.000	269.996.000
ΜΗΧΑΝΙΚΟΣ ΕΞΟΠΛΙΣΜΟΣ	90.765.000	95.760.000	100.913.000
ΑΣΩΜ.ΑΚΙΝΗΤ. ΔΑΠ.ΠΟΛ.ΑΠΟΣΒ.	3.263.000	3.564.000	3.945.000
ΜΕΙΟΝ ΣΥΣΣΩΡΕΥΜΕΝΕΣ ΑΠΟΣΒΕΣΕΙΣ	168.459.000	179.617.000	187.600.000
ΑΠΟΣΒΕΣΕΙΣ ΚΤΙΡΙΩΝ-ΕΓΚΑΤΑΣΤΑΣΕΩΝ	97.123.000	104.743.000	111.267.000
ΑΠΟΣΒΕΣΕΙΣ ΜΗΧΑΝΟΛΟΓ.ΕΞΟΠΛΙΣΜΟΥ	69.257.000	72.374.000	73.373.000
ΑΠΟΣΒ.ΔΑΠ.ΠΟΛ.ΑΠΟΣΒ-ΑΣΩΜ.ΑΚΙΝ.	2.079.000	2.500.000	2.960.000
ΜΑΚΡΟΠΡΟΘΕΣΜΕΣ ΑΠΑΙΤΗΣΕΙΣ	5.828.000	8.446.000	6.945.000
ΣΥΜΜΕΤΟΧΕΣ	21.632.000	21.632.000	24.953.000
ΑΠΟΘΕΜΑΤΑ	5.432.000	6.590.000	6.761.000
ΕΤΟΙΜΑ ΠΡΟΙΟΝΤΑ ΕΜΠΟΡΕΥΜΑΤΑ	0	0	0
ΗΜΙΚΑΤΕΡΓΑΣΜΕΝΑ ΠΡΟΙΟΝΤΑ	0	0	0
ΥΛΕΣ ΥΛΙΚΑ	5.432.000	6.590.000	6.761.000
ΑΠΑΙΤΗΣΕΙΣ	98.644.000	102.844.000	103.058.000
ΑΠΑΙΤ.ΠΕΛΑΤΩΝ ΓΡΑΜΜ.ΕΙΣΠΡΑΚΤΕΑ	79.214.000	77.833.000	82.007.000
ΧΡΕΟΓΡΑΦΑ	0	0	0
ΛΟΙΠΕΣ ΑΠΑΙΤΗΣΕΙΣ	19.430.000	25.011.000	21.051.000
ΤΑΜΕΙΟ - ΤΡΑΠΕΖΕΣ	6.009.000	47.815.000	50.550.000
ΣΥΝΟΛΟ ΕΝΕΡΓΗΤΙΚΟΥ	373.425.000	423.924.000	429.480.000

ΠΑΘΗΤΙΚΟ

ΙΔΙΑ ΚΕΦΑΛΑΙΑ	75.286.000	80.723.000	100.198.000
ΜΕΤΟΧΙΚΟ ΕΤΑΙΡΙΚΟ ΚΕΦΑΛΑΙΟ	26.888.000	26.888.000	26.888.000
ΑΠΟΘΕΜΑΤΙΚΑ	37.637.000	37.637.000	37.637.000
ΑΔΙΑΝ.ΚΕΡΔΗ ΣΥΣΣ. ΖΗΜΙΕΣ	10.761.000	16.198.000	35.673.000
ΜΕΣΟ.& ΜΑΚΡΟ. ΥΠΟΧ.& ΠΡΟΒΛΕΨΕΙΣ	50.151.000	98.338.000	183.741.000
ΜΕΣΟΜΑΚΡ. ΥΠΟΧΡΕΩΣΕΙΣ	39.286.000	92.281.000	177.291.000
ΠΡΟΒΛΕΨΕΙΣ	10.865.000	6.057.000	6.450.000
ΒΡΑΧΥΠΡΟΘΕΣΜΕΣ ΥΠΟΧΡΕΩΣΕΙΣ	247.988.000	244.863.000	145.541.000
ΟΦΕΙΛΕΣ ΣΕ ΤΡΑΠ ΔΟΣΕΙΣ ΜΑΚΡ. ΔΑΝΕΙΩΝ	119.805.000	107.167.000	16.710.000
ΓΡΑΜ. ΠΛΗΡΩΤ ΠΡΟΜΗΘΕΥΤΕΣ ΠΙΣΤΩΤΕΣ	91.788.000	91.440.000	85.928.000
ΜΕΡΙΣΜΑΤΑ ΠΛΗΡ ΚΕΡΔΗ ΠΡΟΣ ΔΙΑΝΟΜΗ	0	0	0
ΛΟΙΠΕΣ ΥΠΟΧΡΕΩΣΕΙΣ	36.395.000	46.256.000	42.903.000
ΣΥΝΟΛΟ ΠΑΘΗΤΙΚΟΥ	373.425.000	423.924.000	429.480.000

01/01/2019**01/01/2020****01/01/2021****ΑΠΟΤΕΛΕΣΜΑΤΑ ΧΡΗΣΕΩΣ**

	31/12/2019	31/12/2020	31/12/2021
ΚΥΚΛΟΣ ΕΡΓΑΣΙΩΝ (ΠΩΛΗΣΕΙΣ)	190.671.000	183.239.000	221.427.000
ΜΕΙΟΝ ΚΟΣΤΟΣ ΠΩΛΗΣΕΩΝ	148.257.000	147.651.000	169.718.000
ΜΙΚΤΟ ΚΕΡΔΟΣ	42.414.000	35.588.000	51.709.000
ΠΡΟΜΗΘΕΙΕΣ ΛΟΙΠΑ ΛΕΙΤ.ΕΣΟΔΑ	3.295.000	3.818.000	9.655.000
ΧΡΗΜΑΤΟΟΙΚΟΝΟΜΙΚΕΣ ΔΑΠΑΝΕΣ	6.512.000	6.625.000	6.445.000
ΛΟΙΠΑ ΛΕΙΤΟΥΡΓΙΚΑ ΕΞΟΔΑ	32.270.000	32.622.000	36.334.000
ΛΕΙΤΟΥΡΓΙΚΑ ΑΠΟΤΕΛΕΣΜΑΤΑ	6.927.000	159.000	18.585.000
ΜΗ ΛΕΙΤΟΥΡΓΙΚΑ ΕΣΟΔΑ	0	1.541.000	3.096.000
ΜΗ ΛΕΙΤΟΥΡΓΙΚΑ ΕΞΟΔΑ	0	0	0
ΑΠΟΣΒ.ΕΚΤΟΣ ΚΟΣΤ.ΠΩΛΗΘΕΝΤΩΝ	0	0	0
ΣΥΝΟΛΟ ΑΠΟΣΒΕΣΕΩΝ	10.859.000	11.670.000	12.272.000
ΑΠΟΣΒΕΣΕΙΣ ΜΕΣΑ ΣΤΟ ΚΟΣΤΟΣ	10.859.000	11.670.000	12.272.000
ΚΕΡΔΟΣ ΠΡΟ ΦΟΡΟΥ ΕΙΣΟΔΗΜΑΤΟΣ	6.927.000	1.700.000	21.681.000
ΕΒΙΤΔΑ	23.663.000	16.219.000	29.613.000
ΚΑΘΑΡΑ ΜΕΡΙΣΜΑΤΑ	0	0	0
ΦΟΡΟΣ ΕΙΣΟΔΗΜΑΤΟΣ	-2.199.000	-201.000	-2.187.000

ICAP CRIF A.E.

ΣΕΛΙΔΑ: 2

ΚΩΔΙΚΟΣ ICAP CRIF: 15017**ΙΑΤΡΙΚΟ ΑΘΗΝΩΝ Ε.Α.Ε.****ΑΡΙΘΜΟΔΕΙΚΤΕΣ**

	2019	2020	2021
ΑΠΟΔΟΤΙΚΟΤΗΤΑ ΙΔΙΩΝ ΚΕΦΑΛΑΙΩΝ	9,20	2,11	21,64
ΑΠΟΔΟΤΙΚΟΤΗΤΑ ΑΠΑΣΧΟΛ. ΚΕΦΑΛΑΙΩΝ	1,85	0,40	5,05
ΠΕΡΙΘΩΡΙΟ ΜΙΚΤΟΥ ΚΕΡΔΟΥΣ	22,24	19,42	23,35
ΠΕΡΙΘΩΡΙΟ ΛΕΙΤΟΥΡΓΙΚΟΥ ΚΕΡΔΟΥΣ	3,63	0,09	8,39
ΠΕΡΙΘΩΡΙΟ ΚΑΘΑΡΟΥ ΚΕΡΔΟΥΣ	3,63	0,93	9,79
ΠΕΡΙΘΩΡΙΟ ΕΒΙΤΔΑ	12,41	8,85	13,37
ΣΧΕΣΗ ΞΕΝΩΝ ΠΡΟΣ ΙΔΙΑ ΚΕΦΑΛΑΙΑ	3,96	4,25	3,29
ΚΑΛΥΨΗ ΧΡΗΜΑΤΟΟΙΚΟΝΟΜΙΚΩΝ ΔΑΠΑΝΩΝ	2,06	1,26	4,36
ΒΡΑΧ. ΤΡΑΠΕΖ. ΔΑΝΕΙΣΜΟΣ ΠΡΟΣ ΙΔΙΑ ΚΕΦΑΛ.	159,13	132,76	16,68
ΓΕΝΙΚΗ ΡΕΥΣΤΟΤΗΤΑ	0,44	0,64	1,10
ΕΙΔΙΚΗ ΡΕΥΣΤΟΤΗΤΑ	0,42	0,62	1,06
ΤΑΜΕΙΑΚΗ ΡΕΥΣΤΟΤΗΤΑ	0,02	0,20	0,35
ΚΕΦΑΛΑΙΟ ΚΙΝΗΣΗΣ (ΣΕ €)	-137.903.000	-87.614.000	14.828.000
Μ.Ο ΠΡΟΘΕΣΜΙΑΣ ΕΙΣΠΡΑΞΗΣ ΑΠΑΙΤΗΣΕΩΝ	152	155	135
Μ.Ο ΠΡΟΘΕΣΜΙΑΣ ΕΞΟΦΛΗΣΗΣ ΠΡΟΜΗΘΕΥΤΩΝ	226	226	185
ΚΥΚΛΟΦΟΡΙΑΚΗ ΤΑΧΥΤΗΤΑ ΑΠΟΘΕΜΑΤΩΝ	13	16	15
ΚΥΚΛΟΦΟΡΙΑΚΗ ΤΑΧΥΤΗΤΑ ΑΠΑΣΧ. ΚΕΦΑΛΑΙΩΝ	0,51	0,43	0,52
ΔΙΑΡΚΕΙΑ ΕΜΠΟΡΙΚΟΥ ΚΥΚΛΟΥ	-61	-55	-35
ΔΕΙΚΤΗΣ ΠΑΓΙΟΠΟΙΗΣΗΣ	70,52	62,91	62,66
ΒΡΑΧ. ΤΡΑΠΕΖ. ΥΠΟΧΡΕΩΣΕΙΣ ΠΡΟΣ ΠΩΛΗΣΕΙΣ	62,83	58,48	7,55

ICAP CRIF Α.Ε.

ΚΩΔΙΚΟΣ ICAP CRIF: 50616

ΙΑΤΡΟΠΟΛΙΣ ΜΑΓΝΗΤΙΚΗ ΤΟΜΟΓΡΑΦΙΑ Α.Ε.

ΣΕΛΙΔΑ: 1

ΤΑ ΠΟΣΑ ΣΕ

ΕΝΕΡΓΗΤΙΚΟ

	(€) 31/12/2019	(€) 31/12/2020	(€) 31/12/2021
ΚΑΘΑΡΑ ΠΑΓΙΑ	32.722.785	33.749.768	37.013.371
ΓΗΠΕΔΑ ΟΙΚΟΠΕΔΑ	5.665.914	5.665.914	5.665.914
ΚΤΙΡΙΑ ΕΓΚΑΤΑΣΤΑΣΕΙΣ	25.726.179	26.696.801	28.354.526
ΜΗΧΑΝΙΚΟΣ ΕΞΟΠΛΙΣΜΟΣ	22.123.966	25.925.892	30.218.520
ΑΣΩΜ.ΑΚΙΝΗΤ. ΔΑΠ.ΠΟΛ.ΑΠΟΣΒ.	1.445.408	1.513.831	2.226.296
ΜΕΙΟΝ ΣΥΣΣΩΡΕΥΜΕΝΕΣ ΑΠΟΣΒΕΣΕΙΣ	25.631.388	28.673.076	32.076.022
ΑΠΟΣΒΕΣΕΙΣ ΚΤΙΡΙΩΝ-ΕΓΚΑΤΑΣΤΑΣΕΩΝ	13.070.014	13.593.674	14.856.159
ΑΠΟΣΒΕΣΕΙΣ ΜΗΧΑΝΟΛΟΓ.ΕΞΟΠΛΙΣΜΟΥ	11.556.679	13.844.075	15.838.938
ΑΠΟΣΒ.ΔΑΠ.ΠΟΛ.ΑΠΟΣΒ.-ΑΣΩΜ.ΑΚΙΝ.	1.004.695	1.235.326	1.380.925
ΜΑΚΡΟΠΡΟΘΕΣΜΕΣ ΑΠΑΙΤΗΣΕΙΣ	373.705	376.405	380.136
ΣΥΜΜΕΤΟΧΕΣ	3.019.000	2.244.000	2.244.000
ΑΠΟΘΕΜΑΤΑ	478.569	507.182	510.424
ΕΤΟΙΜΑ ΠΡΟΙΟΝΤΑ ΕΜΠΟΡΕΥΜΑΤΑ	0	0	0
ΗΜΙΚΑΤΕΡΓΑΣΜΕΝΑ ΠΡΟΙΟΝΤΑ	0	0	0
ΥΛΕΣ ΥΛΙΚΑ	478.569	507.182	510.424
ΑΠΑΙΤΗΣΕΙΣ	4.459.159	5.816.514	5.145.129
ΑΠΑΙΤ.ΠΕΛΑΤΩΝ ΓΡΑΜΜ.ΕΙΣΠΡΑΚΤΕΑ	2.482.383	5.062.202	3.548.430
ΧΡΕΟΓΡΑΦΑ	0	0	0
ΛΟΙΠΕΣ ΑΠΑΙΤΗΣΕΙΣ	1.976.776	754.312	1.596.699
ΤΑΜΕΙΟ - ΤΡΑΠΕΖΕΣ	1.154.978	1.195.172	6.350.260
ΣΥΝΟΛΟ ΕΝΕΡΓΗΤΙΚΟΥ	38.815.490	41.268.636	49.019.184

ΠΑΘΗΤΙΚΟ

ΙΔΙΑ ΚΕΦΑΛΑΙΑ	16.676.946	11.884.548	17.150.460
ΜΕΤΟΧΙΚΟ ΕΤΑΙΡΙΚΟ ΚΕΦΑΛΑΙΟ	6.855.000	7.012.282	7.012.282
ΑΠΟΘΕΜΑΤΙΚΑ	9.821.946	2.349.489	2.349.489
ΑΔΙΑΝ.ΚΕΡΔΗ ΣΥΣΣ. ΖΗΜΙΕΣ	0	2.522.778	7.788.689
ΜΕΣΟ.& ΜΑΚΡΟ. ΥΠΟΧ.& ΠΡΟΒΛΕΨΕΙΣ	3.647.711	7.584.222	9.878.551
ΜΕΣΟΜΑΚΡ. ΥΠΟΧΡΕΩΣΕΙΣ	2.908.687	6.845.198	8.878.725
ΠΡΟΒΛΕΨΕΙΣ	739.025	739.025	999.825
ΒΡΑΧΥΠΡΟΘΕΣΜΕΣ ΥΠΟΧΡΕΩΣΕΙΣ	18.490.832	21.799.866	21.990.173
ΟΦΕΙΛΕΣ ΣΕ ΤΡΑΠ ΔΟΣΕΙΣ ΜΑΚΡ. ΔΑΝΕΙΩΝ	17	1.515.339	2.105.000
ΓΡΑΜ. ΠΛΗΡΩΤ ΠΡΟΜΗΘΕΥΤΕΣ ΠΙΣΤΩΤΕΣ	4.390.515	4.058.822	13.871.470
ΜΕΡΙΣΜΑΤΑ ΠΛΗΡ ΚΕΡΔΗ ΠΡΟΣ ΔΙΑΝΟΜΗ	0	0	0
ΛΟΙΠΕΣ ΥΠΟΧΡΕΩΣΕΙΣ	8.522.581	13.196.540	2.996.527
ΣΥΝΟΛΟ ΠΑΘΗΤΙΚΟΥ	38.815.490	41.268.636	49.019.184

ΑΠΟΤΕΛΕΣΜΑΤΑ ΧΡΗΣΕΩΣ

	01/01/2019 31/12/2019	01/01/2020 31/12/2020	01/01/2021 31/12/2021
ΚΥΚΛΟΣ ΕΡΓΑΣΙΩΝ (ΠΩΛΗΣΕΙΣ)	27.024.034	29.667.518	39.424.002
ΜΕΙΟΝ ΚΟΣΤΟΣ ΠΩΛΗΣΕΩΝ	12.195.332	13.318.055	16.845.313
ΜΙΚΤΟ ΚΕΡΔΟΣ	14.828.702	16.349.464	22.578.689
ΠΡΟΜΗΘΕΙΕΣ ΛΟΙΠΑ ΛΕΙΤ.ΕΣΟΔΑ	3.535.269	4.110.789	5.099.896
ΧΡΗΜΑΤΟΟΙΚΟΝΟΜΙΚΕΣ ΔΑΠΑΝΕΣ	122.343	198.943	266.588
ΛΟΙΠΑ ΛΕΙΤΟΥΡΓΙΚΑ ΕΞΟΔΑ	9.138.277	10.204.718	12.741.291
ΛΕΙΤΟΥΡΓΙΚΑ ΑΠΟΤΕΛΕΣΜΑΤΑ	9.103.350	10.056.591	14.670.707
ΜΗ ΛΕΙΤΟΥΡΓΙΚΑ ΕΣΟΔΑ	0	0	0
ΜΗ ΛΕΙΤΟΥΡΓΙΚΑ ΕΞΟΔΑ	0	0	0
ΑΠΟΣΒ.ΕΚΤΟΣ ΚΟΣΤ.ΠΩΛΗΘΕΝΤΩΝ	0	0	0
ΣΥΝΟΛΟ ΑΠΟΣΒΕΣΕΩΝ	2.676.382	4.083.940	3.663.746
ΑΠΟΣΒΕΣΕΙΣ ΜΕΣΑ ΣΤΟ ΚΟΣΤΟΣ	2.676.382	4.083.940	3.663.746
ΚΕΡΔΟΣ ΠΡΟ ΦΟΡΟΥ ΕΙΣΟΔΗΜΑΤΟΣ	9.103.350	10.056.591	14.670.707
ΕΒΙΤΔΑ	11.901.621	14.339.431	18.601.026
ΚΑΘΑΡΑ ΜΕΡΙΣΜΑΤΑ	0	0	0
ΦΟΡΟΣ ΕΙΣΟΔΗΜΑΤΟΣ	-1.650.487	-3.087.915	-2.104.795

ICAP CRIF Α.Ε.

ΣΕΛΙΔΑ: 2

ΚΩΔΙΚΟΣ ICAP CRIF: 50616**ΙΑΤΡΟΠΟΛΙΣ ΜΑΓΝΗΤΙΚΗ ΤΟΜΟΓΡΑΦΙΑ Α.Ε.****ΑΡΙΘΜΟΔΕΙΚΤΕΣ**

	2019	2020	2021
ΑΠΟΔΟΤΙΚΟΤΗΤΑ ΙΔΙΩΝ ΚΕΦΑΛΑΙΩΝ	54,59	84,62	85,54
ΑΠΟΔΟΤΙΚΟΤΗΤΑ ΑΠΑΣΧΟΛ. ΚΕΦΑΛΑΙΩΝ	23,45	24,37	29,93
ΠΕΡΙΘΩΡΙΟ ΜΙΚΤΟΥ ΚΕΡΔΟΥΣ	54,87	55,11	57,27
ΠΕΡΙΘΩΡΙΟ ΛΕΙΤΟΥΡΓΙΚΟΥ ΚΕΡΔΟΥΣ	33,69	33,90	37,21
ΠΕΡΙΘΩΡΙΟ ΚΑΘΑΡΟΥ ΚΕΡΔΟΥΣ	33,69	33,90	37,21
ΠΕΡΙΘΩΡΙΟ ΕΒΙΤΔΑ	44,04	48,33	47,18
ΣΧΕΣΗ ΞΕΝΩΝ ΠΡΟΣ ΙΔΙΑ ΚΕΦΑΛΑΙΑ	1,33	2,47	1,86
ΚΑΛΥΨΗ ΧΡΗΜΑΤΟΟΙΚΟΝΟΜΙΚΩΝ ΔΑΠΑΝΩΝ	75,41	51,55	56,03
ΒΡΑΧ. ΤΡΑΠΕΖ. ΔΑΝΕΙΣΜΟΣ ΠΡΟΣ ΙΔΙΑ ΚΕΦΑΛ.	0,00	12,75	12,27
ΓΕΝΙΚΗ ΡΕΥΣΤΟΤΗΤΑ	0,33	0,34	0,55
ΕΙΔΙΚΗ ΡΕΥΣΤΟΤΗΤΑ	0,30	0,32	0,52
ΤΑΜΕΙΑΚΗ ΡΕΥΣΤΟΤΗΤΑ	0,06	0,05	0,29
ΚΕΦΑΛΑΙΟ ΚΙΝΗΣΗΣ (ΣΕ €)	-12.398.126	-14.280.998	-9.984.360
Μ.Ο ΠΡΟΘΕΣΜΙΑΣ ΕΙΣΠΡΑΞΗΣ ΑΠΑΙΤΗΣΕΩΝ	34	62	33
Μ.Ο ΠΡΟΘΕΣΜΙΑΣ ΕΞΟΦΛΗΣΗΣ ΠΡΟΜΗΘΕΥΤΩΝ	131	111	301
ΚΥΚΛΟΦΟΡΙΑΚΗ ΤΑΧΥΤΗΤΑ ΑΠΟΘΕΜΑΤΩΝ	14	14	11
ΚΥΚΛΟΦΟΡΙΑΚΗ ΤΑΧΥΤΗΤΑ ΑΠΑΣΧ. ΚΕΦΑΛΑΙΩΝ	0,70	0,72	0,80
ΔΙΑΡΚΕΙΑ ΕΜΠΟΡΙΚΟΥ ΚΥΚΛΟΥ	-84	-35	-257
ΔΕΙΚΤΗΣ ΠΑΓΙΟΠΟΙΗΣΗΣ	84,30	81,78	75,51
ΒΡΑΧ. ΤΡΑΠΕΖ. ΥΠΟΧΡΕΩΣΕΙΣ ΠΡΟΣ ΠΩΛΗΣΕΙΣ	0,00	5,11	5,34

ICAP CRIF Α.Ε.

ΚΩΔΙΚΟΣ ICAP CRIF: 878478**ΙΑΤΡΟΠΟΛΙΣ, ΙΔΙΩΤΙΚΗ ΚΛΙΝΙΚΗ, Α.Ε.**

ΤΑ ΠΟΣΑ ΣΕ

ΣΕΛΙΔΑ: 1

	(€)	(€)	(€)
ΕΝΕΡΓΗΤΙΚΟ	31/12/2019	31/12/2020	31/12/2021
ΚΑΘΑΡΑ ΠΑΓΙΑ	2.611.007	2.966.126	3.444.113
ΓΗΠΕΔΑ ΟΙΚΟΠΕΔΑ	0	0	0
ΚΤΙΡΙΑ ΕΓΚΑΤΑΣΤΑΣΕΙΣ	2.349.345	2.496.194	2.800.110
ΜΗΧΑΝΙΚΟΣ ΕΞΟΠΛΙΣΜΟΣ	3.714.506	4.472.456	4.695.042
ΑΣΩΜ.ΑΚΙΝΗΤ. ΔΑΠ.ΠΟΛ.ΑΠΟΣΒ.	147.280	156.280	670.444
ΜΕΙΟΝ ΣΥΣΣΩΡΕΥΜΕΝΕΣ ΑΠΟΣΒΕΣΕΙΣ	3.600.951	4.159.630	4.747.309
ΑΠΟΣΒΕΣΕΙΣ ΚΤΙΡΙΩΝ-ΕΓΚΑΤΑΣΤΑΣΕΩΝ	1.398.251	1.584.395	1.782.678
ΑΠΟΣΒΕΣΕΙΣ ΜΗΧΑΝΟΛΟΓ.ΕΞΟΠΛΙΣΜΟΥ	2.066.470	2.429.757	2.813.792
ΑΠΟΣΒ.ΔΑΠ.ΠΟΛ.ΑΠΟΣΒ-ΑΣΩΜ.ΑΚΙΝ.	136.230	145.478	150.838
ΜΑΚΡΟΠΡΟΘΕΣΜΕΣ ΑΠΑΙΤΗΣΕΙΣ	826	826	826
ΣΥΜΜΕΤΟΧΕΣ	0	0	25.000
ΑΠΟΘΕΜΑΤΑ	49.682	34.540	35.800
ΕΤΟΙΜΑ ΠΡΟΙΟΝΤΑ ΕΜΠΟΡΕΥΜΑΤΑ	0	0	0
ΗΜΙΚΑΤΕΡΓΑΣΜΕΝΑ ΠΡΟΙΟΝΤΑ	0	0	0
ΥΛΕΣ ΥΛΙΚΑ	49.682	34.540	35.800
ΑΠΑΙΤΗΣΕΙΣ	8.359.600	7.351.612	5.833.274
ΑΠΑΙΤ.ΠΕΛΑΤΩΝ ΓΡΑΜΜ.ΕΙΣΠΡΑΚΤΕΑ	2.142.455	3.164.425	1.874.148
ΧΡΕΟΓΡΑΦΑ	0	0	0
ΛΟΙΠΕΣ ΑΠΑΙΤΗΣΕΙΣ	6.217.145	4.187.187	3.959.127
ΤΑΜΕΙΟ - ΤΡΑΠΕΖΕΣ	603.310	2.202.727	2.351.656
ΣΥΝΟΛΟ ΕΝΕΡΓΗΤΙΚΟΥ	11.623.599	12.555.006	11.664.843
ΠΑΘΗΤΙΚΟ			
ΙΔΙΑ ΚΕΦΑΛΑΙΑ	7.574.073	8.162.716	8.134.870
ΜΕΤΟΧΙΚΟ ΕΤΑΙΡΙΚΟ ΚΕΦΑΛΑΙΟ	2.200.000	2.200.000	2.200.000
ΑΠΟΘΕΜΑΤΙΚΑ	733.334	733.334	733.334
ΑΔΙΑΝ.ΚΕΡΔΗ ΣΥΣΣ. ΖΗΜΙΕΣ	4.640.739	5.229.382	5.201.536
ΜΕΣΟ.& ΜΑΚΡΟ. ΥΠΟΧ.& ΠΡΟΒΛΕΨΕΙΣ	142.588	142.588	176.103
ΜΕΣΟΜΑΚΡ. ΥΠΟΧΡΕΩΣΕΙΣ	0	0	0
ΠΡΟΒΛΕΨΕΙΣ	142.588	142.588	176.103
ΒΡΑΧΥΠΡΟΘΕΣΜΕΣ ΥΠΟΧΡΕΩΣΕΙΣ	3.906.938	4.249.702	3.353.871
ΟΦΕΙΛΕΣ ΣΕ ΤΡΑΠ ΔΟΣΕΙΣ ΜΑΚΡ. ΔΑΝΕΙΩΝ	0	0	0
ΓΡΑΜ. ΠΛΗΡΩΤ ΠΡΟΜΗΘΕΥΤΕΣ ΠΙΣΤΩΤΕΣ	721.822	629.277	728.213
ΜΕΡΙΣΜΑΤΑ ΠΛΗΡ ΚΕΡΔΗ ΠΡΟΣ ΔΙΑΝΟΜΗ	0	0	0
ΛΟΙΠΕΣ ΥΠΟΧΡΕΩΣΕΙΣ	3.185.116	3.620.425	2.625.658
ΣΥΝΟΛΟ ΠΑΘΗΤΙΚΟΥ	11.623.599	12.555.006	11.664.843
ΑΠΟΤΕΛΕΣΜΑΤΑ ΧΡΗΣΕΩΣ	01/01/2019	01/01/2020	01/01/2021
ΚΥΚΛΟΣ ΕΡΓΑΣΙΩΝ (ΠΩΛΗΣΕΙΣ)	31/12/2019	31/12/2020	31/12/2021
ΚΥΚΛΟΣ ΕΡΓΑΣΙΩΝ (ΠΩΛΗΣΕΙΣ)	13.086.475	11.617.887	11.942.439
ΜΕΙΟΝ ΚΟΣΤΟΣ ΠΩΛΗΣΕΩΝ	4.979.569	3.232.326	3.077.686
ΜΙΚΤΟ ΚΕΡΔΟΣ	8.106.906	8.385.561	8.864.753
ΠΡΟΜΗΘΕΙΕΣ ΛΟΙΠΑ ΛΕΙΤ.ΕΣΟΔΑ	319.548	2.872	8.043
ΧΡΗΜΑΤΟΟΙΚΟΝΟΜΙΚΕΣ ΔΑΠΑΝΕΣ	34.280	6.596	1.641
ΛΟΙΠΑ ΛΕΙΤΟΥΡΓΙΚΑ ΕΞΟΔΑ	2.416.837	2.306.291	2.381.687
ΛΕΙΤΟΥΡΓΙΚΑ ΑΠΟΤΕΛΕΣΜΑΤΑ	5.975.337	6.075.547	6.489.468
ΜΗ ΛΕΙΤΟΥΡΓΙΚΑ ΕΣΟΔΑ	0	0	0
ΜΗ ΛΕΙΤΟΥΡΓΙΚΑ ΕΞΟΔΑ	0	0	0
ΑΠΟΣΒ.ΕΚΤΟΣ ΚΟΣΤ.ΠΩΛΗΘΕΝΤΩΝ	0	0	0
ΣΥΝΟΛΟ ΑΠΟΣΒΕΣΕΩΝ	492.727	558.680	587.679
ΑΠΟΣΒΕΣΕΙΣ ΜΕΣΑ ΣΤΟ ΚΟΣΤΟΣ	492.727	558.680	587.679
ΚΕΡΔΟΣ ΠΡΟ ΦΟΡΟΥ ΕΙΣΟΔΗΜΑΤΟΣ	5.975.337	6.075.547	6.489.468
ΕΒΙΤΔΑ	6.500.807	6.640.733	7.078.587
ΚΑΘΑΡΑ ΜΕΡΙΣΜΑΤΑ	0	0	0
ΦΟΡΟΣ ΕΙΣΟΔΗΜΑΤΟΣ	-1.501.520	-1.486.904	-1.517.314

ICAP CRIF A.E.

ΣΕΛΙΔΑ: 2

ΚΩΔΙΚΟΣ ICAP CRIF: 878478**ΙΑΤΡΟΠΟΛΙΣ, ΙΔΙΩΤΙΚΗ ΚΛΙΝΙΚΗ, Α.Ε.****ΑΡΙΘΜΟΔΕΙΚΤΕΣ**

	2019	2020	2021
ΑΠΟΔΟΤΙΚΟΤΗΤΑ ΙΔΙΩΝ ΚΕΦΑΛΑΙΩΝ	78,89	74,43	79,77
ΑΠΟΔΟΤΙΚΟΤΗΤΑ ΑΠΑΣΧΟΛ. ΚΕΦΑΛΑΙΩΝ	51,41	48,39	55,63
ΠΕΡΙΘΩΡΙΟ ΜΙΚΤΟΥ ΚΕΡΔΟΥΣ	61,95	72,18	74,23
ΠΕΡΙΘΩΡΙΟ ΛΕΙΤΟΥΡΓΙΚΟΥ ΚΕΡΔΟΥΣ	45,66	52,29	54,34
ΠΕΡΙΘΩΡΙΟ ΚΑΘΑΡΟΥ ΚΕΡΔΟΥΣ	45,66	52,29	54,34
ΠΕΡΙΘΩΡΙΟ ΕΒΙΤΔΑ	49,68	57,16	59,27
ΣΧΕΣΗ ΞΕΝΩΝ ΠΡΟΣ ΙΔΙΑ ΚΕΦΑΛΑΙΑ	0,53	0,54	0,43
ΚΑΛΥΨΗ ΧΡΗΜΑΤΟΟΙΚΟΝΟΜΙΚΩΝ ΔΑΠΑΝΩΝ	175,31	922,10	-
ΒΡΑΧ. ΤΡΑΠΕΖ. ΔΑΝΕΙΣΜΟΣ ΠΡΟΣ ΙΔΙΑ ΚΕΦΑΛ.	-	-	-
ΓΕΝΙΚΗ ΡΕΥΣΤΟΤΗΤΑ	2,31	2,26	2,45
ΕΙΔΙΚΗ ΡΕΥΣΤΟΤΗΤΑ	2,29	2,25	2,44
ΤΑΜΕΙΑΚΗ ΡΕΥΣΤΟΤΗΤΑ	0,15	0,52	0,70
ΚΕΦΑΛΑΙΟ ΚΙΝΗΣΗΣ (ΣΕ €)	5.105.654	5.339.177	4.866.859
Μ.Ο ΠΡΟΘΕΣΜΙΑΣ ΕΙΣΠΡΑΞΗΣ ΑΠΑΙΤΗΣΕΩΝ	60	99	57
Μ.Ο ΠΡΟΘΕΣΜΙΑΣ ΕΞΟΦΛΗΣΗΣ ΠΡΟΜΗΘΕΥΤΩΝ	53	71	86
ΚΥΚΛΟΦΟΡΙΑΚΗ ΤΑΧΥΤΗΤΑ ΑΠΟΘΕΜΑΤΩΝ	4	4	4
ΚΥΚΛΟΦΟΡΙΑΚΗ ΤΑΧΥΤΗΤΑ ΑΠΑΣΧ. ΚΕΦΑΛΑΙΩΝ	1,13	0,93	1,02
ΔΙΑΡΚΕΙΑ ΕΜΠΟΡΙΚΟΥ ΚΥΚΛΟΥ	10	32	-25
ΔΕΙΚΤΗΣ ΠΑΓΙΟΠΟΙΗΣΗΣ	22,46	23,63	29,53
ΒΡΑΧ. ΤΡΑΠΕΖ. ΥΠΟΧΡΕΩΣΕΙΣ ΠΡΟΣ ΠΩΛΗΣΕΙΣ	-	-	-

ICAP CRIF A.E.

ΣΕΛΙΔΑ: 1

ΚΩΔΙΚΟΣ ICAP CRIF: 1217686**ΙΔΙΩΤΙΚΑ ΣΥΝΕΤΑΙΡΙΣΤΙΚΑ ΔΙΑΓΝΩΣΤΙΚΑ ΕΡΓΑΣΤΗΡΙΑ MEDISYN ΜΟΝΟΠΡΟΣΩΠΗ ΙΑΤΡΙΚΗ Α.Ε.**

ΤΑ ΠΟΣΑ ΣΕ	(€)	(€)	(€)
ΕΝΕΡΓΗΤΙΚΟ	31/12/2018	31/12/2019	31/12/2020
ΚΑΘΑΡΑ ΠΑΓΙΑ	813.453	967.902	1.120.617
ΓΗΠΕΔΑ ΟΙΚΟΠΕΔΑ	0	0	0
ΚΤΙΡΙΑ ΕΓΚΑΤΑΣΤΑΣΕΙΣ	918.672	1.234.890	1.327.210
ΜΗΧΑΝΙΚΟΣ ΕΞΟΠΛΙΣΜΟΣ	292.754	353.084	472.857
ΑΣΩΜ.ΑΚΙΝΗΤ. ΔΑΠ.ΠΟΛ.ΑΠΟΣΒ.	39.884	44.847	237.915
ΜΕΙΟΝ ΣΥΣΣΩΡΕΥΜΕΝΕΣ ΑΠΟΣΒΕΣΕΙΣ	473.255	708.312	955.701
ΑΠΟΣΒΕΣΕΙΣ ΚΤΙΡΙΩΝ-ΕΓΚΑΤΑΣΤΑΣΕΩΝ	325.920	505.424	699.415
ΑΠΟΣΒΕΣΕΙΣ ΜΗΧΑΝΟΛΟΓ.ΕΞΟΠΛΙΣΜΟΥ	124.436	169.692	218.962
ΑΠΟΣΒ.ΔΑΠ.ΠΟΛ.ΑΠΟΣΒ-ΑΣΩΜ.ΑΚΙΝ.	22.899	33.195	37.324
ΜΑΚΡΟΠΡΟΘΕΣΜΕΣ ΑΠΑΙΤΗΣΕΙΣ	35.398	43.394	38.338
ΣΥΜΜΕΤΟΧΕΣ	0	0	0
ΑΠΟΘΕΜΑΤΑ	905.522	1.017.248	1.409.579
ΕΤΟΙΜΑ ΠΡΟΙΟΝΤΑ ΕΜΠΟΡΕΥΜΑΤΑ	0	0	0
ΗΜΙΚΑΤΕΡΓΑΣΜΕΝΑ ΠΡΟΙΟΝΤΑ	0	0	0
ΥΛΕΣ ΥΛΙΚΑ	905.522	1.017.248	1.409.579
ΑΠΑΙΤΗΣΕΙΣ	2.735.284	3.206.166	2.387.197
ΑΠΑΙΤ.ΠΕΛΑΤΩΝ ΓΡΑΜΜ.ΕΙΣΠΡΑΚΤΕΑ	2.439.285	2.836.366	2.229.356
ΧΡΕΟΓΡΑΦΑ	0	0	0
ΛΟΙΠΕΣ ΑΠΑΙΤΗΣΕΙΣ	296.000	369.800	157.842
ΤΑΜΕΙΟ - ΤΡΑΠΕΖΕΣ	796.973	602.347	2.004.849
ΣΥΝΟΛΟ ΕΝΕΡΓΗΤΙΚΟΥ	5.251.232	5.793.663	6.922.242
ΠΑΘΗΤΙΚΟ			
ΙΔΙΑ ΚΕΦΑΛΑΙΑ	1.147.685	1.148.411	1.549.816
ΜΕΤΟΧΙΚΟ ΕΤΑΙΡΙΚΟ ΚΕΦΑΛΑΙΟ	500.000	500.000	500.000
ΑΠΟΘΕΜΑΤΙΚΑ	93.176	96.441	96.440
ΑΔΙΑΝ.ΚΕΡΔΗ ΣΥΣΣ. ΖΗΜΙΕΣ	554.509	551.970	953.376
ΜΕΣΟ.& ΜΑΚΡΟ. ΥΠΟΧ.& ΠΡΟΒΛΕΨΕΙΣ	371.500	434.200	449.700
ΜΕΣΟΜΑΚΡ. ΥΠΟΧΡΕΩΣΕΙΣ	0	0	0
ΠΡΟΒΛΕΨΕΙΣ	371.500	434.200	449.700
ΒΡΑΧΥΠΡΟΘΕΣΜΕΣ ΥΠΟΧΡΕΩΣΕΙΣ	3.732.047	4.211.052	4.922.726
ΟΦΕΙΛΕΣ ΣΕ ΤΡΑΠ ΔΟΣΕΙΣ ΜΑΚΡ. ΔΑΝΕΙΩΝ	0	0	0
ΓΡΑΜ. ΠΛΗΡΩΤ ΠΡΟΜΗΘΕΥΤΕΣ ΠΙΣΤΩΤΕΣ	3.271.880	3.648.553	4.081.575
ΜΕΡΙΣΜΑΤΑ ΠΛΗΡ ΚΕΡΔΗ ΠΡΟΣ ΔΙΑΝΟΜΗ	56.281	0	0
ΛΟΙΠΕΣ ΥΠΟΧΡΕΩΣΕΙΣ	403.886	562.499	841.151
ΣΥΝΟΛΟ ΠΑΘΗΤΙΚΟΥ	5.251.232	5.793.663	6.922.242
ΑΠΟΤΕΛΕΣΜΑΤΑ ΧΡΗΣΕΩΣ	01/01/2018	01/01/2019	01/01/2020
	31/12/2018	31/12/2019	31/12/2020
ΚΥΚΛΟΣ ΕΡΓΑΣΙΩΝ (ΠΩΛΗΣΕΙΣ)	10.466.403	11.642.114	13.535.688
ΜΕΙΟΝ ΚΟΣΤΟΣ ΠΩΛΗΣΕΩΝ	8.862.915	9.915.370	11.349.370
ΜΙΚΤΟ ΚΕΡΔΟΣ	1.603.488	1.726.745	2.186.319
ΠΡΟΜΗΘΕΙΕΣ ΛΟΙΠΑ ΛΕΙΤ.ΕΣΟΔΑ	63.728	20.451	124.334
ΧΡΗΜΑΤΟΟΙΚΟΝΟΜΙΚΕΣ ΔΑΠΑΝΕΣ	3.794	4.033	2.729
ΛΟΙΠΑ ΛΕΙΤΟΥΡΓΙΚΑ ΕΞΟΔΑ	1.567.566	1.646.016	1.677.162
ΛΕΙΤΟΥΡΓΙΚΑ ΑΠΟΤΕΛΕΣΜΑΤΑ	95.857	97.147	630.761
ΜΗ ΛΕΙΤΟΥΡΓΙΚΑ ΕΣΟΔΑ	0	0	0
ΜΗ ΛΕΙΤΟΥΡΓΙΚΑ ΕΞΟΔΑ	0	0	0
ΑΠΟΣΒ.ΕΚΤΟΣ ΚΟΣΤ.ΠΩΛΗΘΕΝΤΩΝ	0	0	0
ΣΥΝΟΛΟ ΑΠΟΣΒΕΣΕΩΝ	162.328	235.057	247.390
ΑΠΟΣΒΕΣΕΙΣ ΜΕΣΑ ΣΤΟ ΚΟΣΤΟΣ	162.328	235.057	247.390
ΚΕΡΔΟΣ ΠΡΟ ΦΟΡΟΥ ΕΙΣΟΔΗΜΑΤΟΣ	95.857	97.147	630.761
ΕΒΙΤΔΑ	260.366	335.522	880.600
ΚΑΘΑΡΑ ΜΕΡΙΣΜΑΤΑ	0	0	0
ΦΟΡΟΣ ΕΙΣΟΔΗΜΑΤΟΣ	-63.209	-96.422	-229.356

ICAP CRIF A.E.

ΣΕΛΙΔΑ: 2

ΚΩΔΙΚΟΣ ICAP CRIF: 1217686**ΙΔΙΩΤΙΚΑ ΣΥΝΕΤΑΙΡΙΣΤΙΚΑ ΔΙΑΓΝΩΣΤΙΚΑ ΕΡΓΑΣΤΗΡΙΑ MEDISYN ΜΟΝΟΠΡΟΣΩΠΗ ΙΑΤΡΙΚΗ Α.Ε.****ΑΡΙΘΜΟΔΕΙΚΤΕΣ**

	2018	2019	2020
ΑΠΟΔΟΤΙΚΟΤΗΤΑ ΙΔΙΩΝ ΚΕΦΑΛΑΙΩΝ	8,35	8,46	40,70
ΑΠΟΔΟΤΙΚΟΤΗΤΑ ΑΠΑΣΧΟΛ. ΚΕΦΑΛΑΙΩΝ	1,83	1,68	9,11
ΠΕΡΙΘΩΡΙΟ ΜΙΚΤΟΥ ΚΕΡΔΟΥΣ	15,32	14,83	16,15
ΠΕΡΙΘΩΡΙΟ ΛΕΙΤΟΥΡΓΙΚΟΥ ΚΕΡΔΟΥΣ	0,92	0,83	4,66
ΠΕΡΙΘΩΡΙΟ ΚΑΘΑΡΟΥ ΚΕΡΔΟΥΣ	0,92	0,83	4,66
ΠΕΡΙΘΩΡΙΟ ΕΒΙΤΔΑ	2,49	2,88	6,51
ΣΧΕΣΗ ΞΕΝΩΝ ΠΡΟΣ ΙΔΙΑ ΚΕΦΑΛΑΙΑ	3,58	4,04	3,47
ΚΑΛΥΨΗ ΧΡΗΜΑΤΟΟΙΚΟΝΟΜΙΚΩΝ ΔΑΠΑΝΩΝ	26,27	25,09	232,13
ΒΡΑΧ. ΤΡΑΠΕΖ. ΔΑΝΕΙΣΜΟΣ ΠΡΟΣ ΙΔΙΑ ΚΕΦΑΛ.	-	-	-
ΓΕΝΙΚΗ ΡΕΥΣΤΟΤΗΤΑ	1,19	1,15	1,18
ΕΙΔΙΚΗ ΡΕΥΣΤΟΤΗΤΑ	0,95	0,90	0,89
ΤΑΜΕΙΑΚΗ ΡΕΥΣΤΟΤΗΤΑ	0,21	0,14	0,41
ΚΕΦΑΛΑΙΟ ΚΙΝΗΣΗΣ (ΣΕ €)	705.732	614.709	878.899
Μ.Ο ΠΡΟΘΕΣΜΙΑΣ ΕΙΣΠΡΑΞΗΣ ΑΠΑΙΤΗΣΕΩΝ	85	89	60
Μ.Ο ΠΡΟΘΕΣΜΙΑΣ ΕΞΟΦΛΗΣΗΣ			
ΠΡΟΜΗΘΕΥΤΩΝ	135	134	131
ΚΥΚΛΟΦΟΡΙΑΚΗ ΤΑΧΥΤΗΤΑ ΑΠΟΘΕΜΑΤΩΝ	37	37	45
ΚΥΚΛΟΦΟΡΙΑΚΗ ΤΑΧΥΤΗΤΑ ΑΠΑΣΧ.			
ΚΕΦΑΛΑΙΩΝ	1,99	2,01	1,96
ΔΙΑΡΚΕΙΑ ΕΜΠΟΡΙΚΟΥ ΚΥΚΛΟΥ	-12	-8	-26
ΔΕΙΚΤΗΣ ΠΑΓΙΟΠΟΙΗΣΗΣ	15,49	16,71	16,19
ΒΡΑΧ. ΤΡΑΠΕΖ. ΥΠΟΧΡΕΩΣΕΙΣ ΠΡΟΣ ΠΩΛΗΣΕΙΣ	-	-	-

ICAP CRIF A.E.

ΣΕΛΙΔΑ: 1

ΚΩΔΙΚΟΣ ICAP CRIF: 10217036**ΙΔΙΩΤΙΚΗ ΜΑΙΕΥΤΙΚΗ ΓΥΝΑΙΚΟΛΟΓΙΚΗ ΚΛΙΝΙΚΗ ΒΟΛΟΥ ΜΟΝΟΠΡΟΣΩΠΗ Ι.Κ.Ε.**

ΤΑ ΠΟΣΑ ΣΕ	(€)	(€)	(€)
ΕΝΕΡΓΗΤΙΚΟ	31/12/2016	31/12/2017	31/12/2018
ΚΑΘΑΡΑ ΠΑΓΙΑ	114.734	100.267	100.267
ΓΗΠΕΔΑ ΟΙΚΟΠΕΔΑ	0	0	0
ΚΤΙΡΙΑ ΕΓΚΑΤΑΣΤΑΣΕΙΣ	129.103	99.952	99.952
ΜΗΧΑΝΙΚΟΣ ΕΞΟΠΛΙΣΜΟΣ	0	0	0
ΑΣΩΜ.ΑΚΙΝΗΤ. ΔΑΠ.ΠΟΛ.ΑΠΟΣΒ.	0	315	315
ΜΕΙΟΝ ΣΥΣΣΩΡΕΥΜΕΝΕΣ ΑΠΟΣΒΕΣΕΙΣ	14.369	0	0
ΑΠΟΣΒΕΣΕΙΣ ΚΤΙΡΙΩΝ-ΕΓΚΑΤΑΣΤΑΣΕΩΝ	14.369	0	0
ΑΠΟΣΒΕΣΕΙΣ ΜΗΧΑΝΟΛΟΓ.ΕΞΟΠΛΙΣΜΟΥ	0	0	0
ΑΠΟΣΒ.ΔΑΠ.ΠΟΛ.ΑΠΟΣΒ-ΑΣΩΜ.ΑΚΙΝ.	0	0	0
ΜΑΚΡΟΠΡΟΘΕΣΜΕΣ ΑΠΑΙΤΗΣΕΙΣ	0	0	0
ΣΥΜΜΕΤΟΧΕΣ	0	0	0
ΑΠΟΘΕΜΑΤΑ	1.011	42.600	42.600
ΕΤΟΙΜΑ ΠΡΟΙΟΝΤΑ ΕΜΠΟΡΕΥΜΑΤΑ	1.011	100	100
ΗΜΙΚΑΤΕΡΓΑΣΜΕΝΑ ΠΡΟΙΟΝΤΑ	0	0	0
ΥΛΕΣ ΥΛΙΚΑ	0	42.500	42.500
ΑΠΑΙΤΗΣΕΙΣ	888.196	756.409	804.965
ΑΠΑΙΤ.ΠΕΛΑΤΩΝ ΓΡΑΜΜ.ΕΙΣΠΡΑΚΤΕΑ	0	88.304	81.752
ΧΡΕΟΓΡΑΦΑ	0	0	0
ΛΟΙΠΕΣ ΑΠΑΙΤΗΣΕΙΣ	888.196	668.105	723.213
ΤΑΜΕΙΟ - ΤΡΑΠΕΖΕΣ	22.332	137.381	137.381
ΣΥΝΟΛΟ ΕΝΕΡΓΗΤΙΚΟΥ	1.026.274	1.036.656	1.085.213
ΠΑΘΗΤΙΚΟ			
ΙΔΙΑ ΚΕΦΑΛΑΙΑ	-96.198	-145.768	-145.768
ΜΕΤΟΧΙΚΟ ΕΤΑΙΡΙΚΟ ΚΕΦΑΛΑΙΟ	15.000	15.000	15.000
ΑΠΟΘΕΜΑΤΙΚΑ	0	0	0
ΑΔΙΑΝ.ΚΕΡΔΗ ΣΥΣΣ. ΖΗΜΙΕΣ	-111.198	-160.768	-160.768
ΜΕΣΟ.& ΜΑΚΡΟ. ΥΠΟΧ.& ΠΡΟΒΛΕΨΕΙΣ	0	1.647	1.647
ΜΕΣΟΜΑΚΡ. ΥΠΟΧΡΕΩΣΕΙΣ	0	0	0
ΠΡΟΒΛΕΨΕΙΣ	0	1.647	1.647
ΒΡΑΧΥΠΡΟΘΕΣΜΕΣ ΥΠΟΧΡΕΩΣΕΙΣ	1.122.472	1.180.778	1.229.334
ΟΦΕΙΛΕΣ ΣΕ ΤΡΑΠ ΔΟΣΕΙΣ ΜΑΚΡ. ΔΑΝΕΙΩΝ	0	861.407	861.407
ΓΡΑΜ. ΠΛΗΡΩΤ ΠΡΟΜΗΘΕΥΤΕΣ ΠΙΣΤΩΤΕΣ	0	215.075	215.075
ΜΕΡΙΣΜΑΤΑ ΠΛΗΡ ΚΕΡΔΗ ΠΡΟΣ ΔΙΑΝΟΜΗ	0	0	0
ΛΟΙΠΕΣ ΥΠΟΧΡΕΩΣΕΙΣ	1.122.472	104.296	152.853
ΣΥΝΟΛΟ ΠΑΘΗΤΙΚΟΥ	1.026.274	1.036.656	1.085.213
ΑΠΟΤΕΛΕΣΜΑΤΑ ΧΡΗΣΕΩΣ	01/01/2016	01/01/2017	01/01/2018
ΚΥΚΛΟΣ ΕΡΓΑΣΙΩΝ (ΠΩΛΗΣΕΙΣ)	31/12/2016	31/12/2017	31/12/2018
ΚΥΚΛΟΣ ΕΡΓΑΣΙΩΝ (ΠΩΛΗΣΕΙΣ)	440.808	366.421	295.314
ΜΕΙΟΝ ΚΟΣΤΟΣ ΠΩΛΗΣΕΩΝ	48.498	186.332	155.893
ΜΙΚΤΟ ΚΕΡΔΟΣ	392.311	180.089	139.421
ΠΡΟΜΗΘΕΙΕΣ ΛΟΙΠΑ ΛΕΙΤ.ΕΣΟΔΑ	0	0	13.589
ΧΡΗΜΑΤΟΟΙΚΟΝΟΜΙΚΕΣ ΔΑΠΑΝΕΣ	31.413	27.656	18.452
ΛΟΙΠΑ ΛΕΙΤΟΥΡΓΙΚΑ ΕΞΟΔΑ	465.032	202.002	168.997
ΛΕΙΤΟΥΡΓΙΚΑ ΑΠΟΤΕΛΕΣΜΑΤΑ	-104.135	-49.570	-34.439
ΜΗ ΛΕΙΤΟΥΡΓΙΚΑ ΕΣΟΔΑ	0	0	0
ΜΗ ΛΕΙΤΟΥΡΓΙΚΑ ΕΞΟΔΑ	0	0	0
ΑΠΟΣΒ.ΕΚΤΟΣ ΚΟΣΤ.ΠΩΛΗΘΕΝΤΩΝ	5.986	0	0
ΣΥΝΟΛΟ ΑΠΟΣΒΕΣΕΩΝ	5.986	17.727	17.727
ΑΠΟΣΒΕΣΕΙΣ ΜΕΣΑ ΣΤΟ ΚΟΣΤΟΣ	0	17.727	17.727
ΚΕΡΔΟΣ ΠΡΟ ΦΟΡΟΥ ΕΙΣΟΔΗΜΑΤΟΣ	-110.120	-49.570	-34.439
ΕΒΙΤΔΑ	-72.722	-4.187	1.740
ΚΑΘΑΡΑ ΜΕΡΙΣΜΑΤΑ	0	0	0
ΦΟΡΟΣ ΕΙΣΟΔΗΜΑΤΟΣ	0	0	0

ICAP CRIF A.E.

ΣΕΛΙΔΑ: 2

ΚΩΔΙΚΟΣ ICAP CRIF: 10217036**ΙΔΙΩΤΙΚΗ ΜΑΙΕΥΤΙΚΗ ΓΥΝΑΙΚΟΛΟΓΙΚΗ ΚΛΙΝΙΚΗ ΒΟΛΟΥ ΜΟΝΟΠΡΟΣΩΠΗ Ι.Κ.Ε.****ΑΡΙΘΜΟΔΕΙΚΤΕΣ**

	2016	2017	2018
ΑΠΟΔΟΤΙΚΟΤΗΤΑ ΙΔΙΩΝ ΚΕΦΑΛΑΙΩΝ	-	-	-
ΑΠΟΔΟΤΙΚΟΤΗΤΑ ΑΠΑΣΧΟΛ. ΚΕΦΑΛΑΙΩΝ	-10,73	-4,78	-3,17
ΠΕΡΙΘΩΡΙΟ ΜΙΚΤΟΥ ΚΕΡΔΟΥΣ	89,00	49,15	47,21
ΠΕΡΙΘΩΡΙΟ ΛΕΙΤΟΥΡΓΙΚΟΥ ΚΕΡΔΟΥΣ	-23,62	-13,53	-11,66
ΠΕΡΙΘΩΡΙΟ ΚΑΘΑΡΟΥ ΚΕΡΔΟΥΣ	-24,98	-13,53	-11,66
ΠΕΡΙΘΩΡΙΟ ΕΒΙΤΔΑ	-16,50	-1,14	0,59
ΣΧΕΣΗ ΞΕΝΩΝ ΠΡΟΣ ΙΔΙΑ ΚΕΦΑΛΑΙΑ	-	-	-
ΚΑΛΥΨΗ ΧΡΗΜΑΤΟΟΙΚΟΝΟΜΙΚΩΝ ΔΑΠΑΝΩΝ	-	-	-
ΒΡΑΧ. ΤΡΑΠΕΖ. ΔΑΝΕΙΣΜΟΣ ΠΡΟΣ ΙΔΙΑ ΚΕΦΑΛ.	-	-	-
ΓΕΝΙΚΗ ΡΕΥΣΤΟΤΗΤΑ	0,81	0,79	0,80
ΕΙΔΙΚΗ ΡΕΥΣΤΟΤΗΤΑ	0,81	0,76	0,77
ΤΑΜΕΙΑΚΗ ΡΕΥΣΤΟΤΗΤΑ	0,02	0,12	0,11
ΚΕΦΑΛΑΙΟ ΚΙΝΗΣΗΣ (ΣΕ €)	-210.933	-244.388	-244.388
Μ.Ο ΠΡΟΘΕΣΜΙΑΣ ΕΙΣΠΡΑΞΗΣ ΑΠΑΙΤΗΣΕΩΝ	-	88	101
Μ.Ο ΠΡΟΘΕΣΜΙΑΣ ΕΞΟΦΛΗΣΗΣ ΠΡΟΜΗΘΕΥΤΩΝ	-	421	504
ΚΥΚΛΟΦΟΡΙΑΚΗ ΤΑΧΥΤΗΤΑ ΑΠΟΘΕΜΑΤΩΝ	8	83	100
ΚΥΚΛΟΦΟΡΙΑΚΗ ΤΑΧΥΤΗΤΑ ΑΠΑΣΧ. ΚΕΦΑΛΑΙΩΝ	0,43	0,35	0,27
ΔΙΑΡΚΕΙΑ ΕΜΠΟΡΙΚΟΥ ΚΥΚΛΟΥ	-	-250	-303
ΔΕΙΚΤΗΣ ΠΑΓΙΟΠΟΙΗΣΗΣ	11,18	9,67	9,24
ΒΡΑΧ. ΤΡΑΠΕΖ. ΥΠΟΧΡΕΩΣΕΙΣ ΠΡΟΣ ΠΩΛΗΣΕΙΣ	-	235,09	291,69

ICAP CRIF Α.Ε.

ΣΕΛΙΔΑ: 1

ΚΩΔΙΚΟΣ ICAP CRIF: 247758**ΙΔΙΩΤΙΚΟ ΔΙΑΓΝΩΣΤΙΚΟ ΕΡΓΑΣΤΗΡΙΟ ΑΝΑΛΥΣΗ ΙΑΤΡΙΚΗ Α.Ε.**

ΤΑ ΠΟΣΑ ΣΕ

(€)

(€)

(€)

ΕΝΕΡΓΗΤΙΚΟ**31/12/2019****31/12/2020****31/12/2021**

ΚΑΘΑΡΑ ΠΑΓΙΑ	297.802	633.568	751.733
ΓΗΠΕΔΑ ΟΙΚΟΠΕΔΑ	0	0	0
ΚΤΙΡΙΑ ΕΓΚΑΤΑΣΤΑΣΕΙΣ	355.902	626.269	788.718
ΜΗΧΑΝΙΚΟΣ ΕΞΟΠΛΙΣΜΟΣ	579.750	639.971	777.832
ΑΣΩΜ.ΑΚΙΝΗΤ. ΔΑΠ.ΠΟΛ.ΑΠΟΣΒ.	189.927	187.177	226.475
ΜΕΙΟΝ ΣΥΣΣΩΡΕΥΜΕΝΕΣ ΑΠΟΣΒΕΣΕΙΣ	865.459	857.530	1.078.974
ΑΠΟΣΒΕΣΕΙΣ ΚΤΙΡΙΩΝ-ΕΓΚΑΤΑΣΤΑΣΕΩΝ	336.525	289.493	453.475
ΑΠΟΣΒΕΣΕΙΣ ΜΗΧΑΝΟΛΟΓ.ΕΞΟΠΛΙΣΜΟΥ	350.315	387.977	436.235
ΑΠΟΣΒ.ΔΑΠ.ΠΟΛ.ΑΠΟΣΒ-ΑΣΩΜ.ΑΚΙΝ.	178.619	180.060	189.264
ΜΑΚΡΟΠΡΟΘΕΣΜΕΣ ΑΠΑΙΤΗΣΕΙΣ	0	0	0
ΣΥΜΜΕΤΟΧΕΣ	37.682	37.682	37.682
ΑΠΟΘΕΜΑΤΑ	0	0	0
ΕΤΟΙΜΑ ΠΡΟΙΟΝΤΑ ΕΜΠΟΡΕΥΜΑΤΑ	0	0	0
ΗΜΙΚΑΤΕΡΓΑΣΜΕΝΑ ΠΡΟΙΟΝΤΑ	0	0	0
ΥΛΕΣ ΥΛΙΚΑ	0	0	0
ΑΠΑΙΤΗΣΕΙΣ	6.240.851	5.767.147	6.102.734
ΑΠΑΙΤ.ΠΕΛΑΤΩΝ ΓΡΑΜΜ.ΕΙΣΠΡΑΚΤΕΑ	3.821.201	3.234.961	3.406.409
ΧΡΕΟΓΡΑΦΑ	0	0	0
ΛΟΙΠΕΣ ΑΠΑΙΤΗΣΕΙΣ	2.419.650	2.532.187	2.696.325
ΤΑΜΕΙΟ - ΤΡΑΠΕΖΕΣ	700.185	744.389	460.124
ΣΥΝΟΛΟ ΕΝΕΡΓΗΤΙΚΟΥ	7.238.838	7.145.104	7.314.592

ΠΑΘΗΤΙΚΟ

ΙΔΙΑ ΚΕΦΑΛΑΙΑ	2.287.101	2.713.495	3.078.525
ΜΕΤΟΧΙΚΟ ΕΤΑΙΡΙΚΟ ΚΕΦΑΛΑΙΟ	223.823	383.399	383.399
ΑΠΟΘΕΜΑΤΙΚΑ	147.208	147.208	147.208
ΑΔΙΑΝ.ΚΕΡΔΗ ΣΥΣΣ. ΖΗΜΙΕΣ	1.916.069	2.182.887	2.547.918
ΜΕΣΟ.& ΜΑΚΡΟ. ΥΠΟΧ.& ΠΡΟΒΛΕΨΕΙΣ	811.689	687.714	602.214
ΜΕΣΟΜΑΚΡ. ΥΠΟΧΡΕΩΣΕΙΣ	811.689	687.714	602.214
ΠΡΟΒΛΕΨΕΙΣ	0	0	0
ΒΡΑΧΥΠΡΟΘΕΣΜΕΣ ΥΠΟΧΡΕΩΣΕΙΣ	4.140.049	3.743.896	3.633.853
ΟΦΕΙΛΕΣ ΣΕ ΤΡΑΠ ΔΟΣΕΙΣ ΜΑΚΡ. ΔΑΝΕΙΩΝ	154.147	400.168	1.007.081
ΓΡΑΜ. ΠΛΗΡΩΤ ΠΡΟΜΗΘΕΥΤΕΣ ΠΙΣΤΩΤΕΣ	663.468	551.093	106.128
ΜΕΡΙΣΜΑΤΑ ΠΛΗΡ ΚΕΡΔΗ ΠΡΟΣ ΔΙΑΝΟΜΗ	0	0	0
ΛΟΙΠΕΣ ΥΠΟΧΡΕΩΣΕΙΣ	3.322.434	2.792.635	2.520.643
ΣΥΝΟΛΟ ΠΑΘΗΤΙΚΟΥ	7.238.838	7.145.104	7.314.592

01/01/2019**01/01/2020****01/01/2021****ΑΠΟΤΕΛΕΣΜΑΤΑ ΧΡΗΣΕΩΣ****31/12/2019****31/12/2020****31/12/2021**

ΚΥΚΛΟΣ ΕΡΓΑΣΙΩΝ (ΠΩΛΗΣΕΙΣ)	2.343.226	4.288.613	4.302.326
ΜΕΙΟΝ ΚΟΣΤΟΣ ΠΩΛΗΣΕΩΝ	1.057.744	1.916.765	1.783.848
ΜΙΚΤΟ ΚΕΡΔΟΣ	1.285.482	2.371.848	2.518.478
ΠΡΟΜΗΘΕΙΕΣ ΛΟΙΠΑ ΛΕΙΤ.ΕΣΟΔΑ	0	975	1.877
ΧΡΗΜΑΤΟΟΙΚΟΝΟΜΙΚΕΣ ΔΑΠΑΝΕΣ	5.296	104.342	37.582
ΛΟΙΠΑ ΛΕΙΤΟΥΡΓΙΚΑ ΕΞΟΔΑ	1.076.208	1.707.436	2.013.811
ΛΕΙΤΟΥΡΓΙΚΑ ΑΠΟΤΕΛΕΣΜΑΤΑ	203.978	561.045	468.962
ΜΗ ΛΕΙΤΟΥΡΓΙΚΑ ΕΣΟΔΑ	0	0	0
ΜΗ ΛΕΙΤΟΥΡΓΙΚΑ ΕΞΟΔΑ	0	0	0
ΑΠΟΣΒ.ΕΚΤΟΣ ΚΟΣΤ.ΠΩΛΗΘΕΝΤΩΝ	0	0	0
ΣΥΝΟΛΟ ΑΠΟΣΒΕΣΕΩΝ	52.754	72.342	0
ΑΠΟΣΒΕΣΕΙΣ ΜΕΣΑ ΣΤΟ ΚΟΣΤΟΣ	52.754	72.342	0
ΚΕΡΔΟΣ ΠΡΟ ΦΟΡΟΥ ΕΙΣΟΔΗΜΑΤΟΣ	203.978	561.045	468.962
ΕΒΙΤΔΑ	262.028	737.729	506.542
ΚΑΘΑΡΑ ΜΕΡΙΣΜΑΤΑ	0	0	0
ΦΟΡΟΣ ΕΙΣΟΔΗΜΑΤΟΣ	-62.576	-134.651	-103.932

ICAP CRIF Α.Ε.

ΣΕΛΙΔΑ: 2

ΚΩΔΙΚΟΣ ICAP CRIF: 247758**ΙΔΙΩΤΙΚΟ ΔΙΑΓΝΩΣΤΙΚΟ ΕΡΓΑΣΤΗΡΙΟ ΑΝΑΛΥΣΗ ΙΑΤΡΙΚΗ Α.Ε.****ΑΡΙΘΜΟΔΕΙΚΤΕΣ**

	2019	2020	2021
ΑΠΟΔΟΤΙΚΟΤΗΤΑ ΙΔΙΩΝ ΚΕΦΑΛΑΙΩΝ	8,92	20,68	15,23
ΑΠΟΔΟΤΙΚΟΤΗΤΑ ΑΠΑΣΧΟΛ. ΚΕΦΑΛΑΙΩΝ	2,82	7,85	6,41
ΠΕΡΙΘΩΡΙΟ ΜΙΚΤΟΥ ΚΕΡΔΟΥΣ	54,86	55,31	58,54
ΠΕΡΙΘΩΡΙΟ ΛΕΙΤΟΥΡΓΙΚΟΥ ΚΕΡΔΟΥΣ	8,71	13,08	10,90
ΠΕΡΙΘΩΡΙΟ ΚΑΘΑΡΟΥ ΚΕΡΔΟΥΣ	8,71	13,08	10,90
ΠΕΡΙΘΩΡΙΟ ΕΒΙΤΔΑ	11,18	17,20	11,77
ΣΧΕΣΗ ΞΕΝΩΝ ΠΡΟΣ ΙΔΙΑ ΚΕΦΑΛΑΙΑ	2,17	1,63	1,38
ΚΑΛΥΨΗ ΧΡΗΜΑΤΟΟΙΚΟΝΟΜΙΚΩΝ ΔΑΠΑΝΩΝ	39,52	6,38	13,48
ΒΡΑΧ. ΤΡΑΠΕΖ. ΔΑΝΕΙΣΜΟΣ ΠΡΟΣ ΙΔΙΑ ΚΕΦΑΛ.	6,74	14,75	32,71
ΓΕΝΙΚΗ ΡΕΥΣΤΟΤΗΤΑ	1,68	1,74	1,81
ΕΙΔΙΚΗ ΡΕΥΣΤΟΤΗΤΑ	1,68	1,74	1,81
ΤΑΜΕΙΑΚΗ ΡΕΥΣΤΟΤΗΤΑ	0,17	0,20	0,13
ΚΕΦΑΛΑΙΟ ΚΙΝΗΣΗΣ (ΣΕ €)	2.800.987	2.767.640	2.929.005
Μ.Ο ΠΡΟΘΕΣΜΙΑΣ ΕΙΣΠΡΑΞΗΣ ΑΠΑΙΤΗΣΕΩΝ	595	275	289
Μ.Ο ΠΡΟΘΕΣΜΙΑΣ ΕΞΟΦΛΗΣΗΣ ΠΡΟΜΗΘΕΥΤΩΝ	229	105	22
ΚΥΚΛΟΦΟΡΙΑΚΗ ΤΑΧΥΤΗΤΑ ΑΠΟΘΕΜΑΤΩΝ	-	-	-
ΚΥΚΛΟΦΟΡΙΑΚΗ ΤΑΧΥΤΗΤΑ ΑΠΑΣΧ. ΚΕΦΑΛΑΙΩΝ	0,32	0,60	0,59
ΔΙΑΡΚΕΙΑ ΕΜΠΟΡΙΚΟΥ ΚΥΚΛΟΥ	-	-	-
ΔΕΙΚΤΗΣ ΠΑΓΙΟΠΟΙΗΣΗΣ	4,11	8,87	10,28
ΒΡΑΧ. ΤΡΑΠΕΖ. ΥΠΟΧΡΕΩΣΕΙΣ ΠΡΟΣ ΠΩΛΗΣΕΙΣ	6,58	9,33	23,41

ICAP CRIF Α.Ε.

ΚΩΔΙΚΟΣ ICAP CRIF: 201857

ΙΔΙΩΤΙΚΟ ΜΑΙΕΥΤΗΡΙΟ ΠΑΤΡΩΝ Α.Ε.

ΤΑ ΠΟΣΑ ΣΕ

ΣΕΛΙΔΑ: 1

	(€)	(€)	(€)
	31/12/2019	31/12/2020	31/12/2021
ΕΝΕΡΓΗΤΙΚΟ			
ΚΑΘΑΡΑ ΠΑΓΙΑ	208.462	274.376	326.427
ΓΗΠΕΔΑ ΟΙΚΟΠΕΔΑ	0	0	0
ΚΤΙΡΙΑ ΕΓΚΑΤΑΣΤΑΣΕΙΣ	551.606	629.039	663.200
ΜΗΧΑΝΙΚΟΣ ΕΞΟΠΛΙΣΜΟΣ	406.424	418.406	470.234
ΑΣΩΜ.ΑΚΙΝΗΤ. ΔΑΠ.ΠΟΛ.ΑΠΟΣΒ.	37.566	41.782	47.262
ΜΕΙΟΝ ΣΥΣΣΩΡΕΥΜΕΝΕΣ ΑΠΟΣΒΕΣΕΙΣ	794.097	821.814	861.233
ΑΠΟΣΒΕΣΕΙΣ ΚΤΙΡΙΩΝ-ΕΓΚΑΤΑΣΤΑΣΕΩΝ	482.553	493.106	511.738
ΑΠΟΣΒΕΣΕΙΣ ΜΗΧΑΝΟΛΟΓ.ΕΞΟΠΛΙΣΜΟΥ	277.808	293.592	311.992
ΑΠΟΣΒ.ΔΑΠ.ΠΟΛ.ΑΠΟΣΒ-ΑΣΩΜ.ΑΚΙΝ.	33.737	35.116	37.502
ΜΑΚΡΟΠΡΟΘΕΣΜΕΣ ΑΠΑΙΤΗΣΕΙΣ	0	0	0
ΣΥΜΜΕΤΟΧΕΣ	6.963	6.963	6.963
ΑΠΟΘΕΜΑΤΑ	0	0	0
ΕΤΟΙΜΑ ΠΡΟΙΟΝΤΑ ΕΜΠΟΡΕΥΜΑΤΑ	0	0	0
ΗΜΙΚΑΤΕΡΓΑΣΜΕΝΑ ΠΡΟΙΟΝΤΑ	0	0	0
ΥΛΕΣ ΥΛΙΚΑ	0	0	0
ΑΠΑΙΤΗΣΕΙΣ	57.578	69.151	89.646
ΑΠΑΙΤ.ΠΕΛΑΤΩΝ ΓΡΑΜΜ.ΕΙΣΠΡΑΚΤΕΑ	2.386	5.321	4.199
ΧΡΕΟΓΡΑΦΑ	0	0	76.303
ΛΟΙΠΕΣ ΑΠΑΙΤΗΣΕΙΣ	55.192	63.830	9.145
ΤΑΜΕΙΟ - ΤΡΑΠΕΖΕΣ	25.200	65.508	396.901
ΣΥΝΟΛΟ ΕΝΕΡΓΗΤΙΚΟΥ	291.240	409.035	812.974
ΠΑΘΗΤΙΚΟ			
ΙΔΙΑ ΚΕΦΑΛΑΙΑ	-69.135	16.787	287.385
ΜΕΤΟΧΙΚΟ ΕΤΑΙΡΙΚΟ ΚΕΦΑΛΑΙΟ	158.395	158.395	158.395
ΑΠΟΘΕΜΑΤΙΚΑ	18.399	18.399	18.399
ΑΔΙΑΝ.ΚΕΡΔΗ ΣΥΣΣ. ΖΗΜΙΕΣ	-245.929	-160.007	110.591
ΜΕΣΟ.& ΜΑΚΡΟ. ΥΠΟΧ.& ΠΡΟΒΛΕΨΕΙΣ	62.645	62.645	62.645
ΜΕΣΟΜΑΚΡ. ΥΠΟΧΡΕΩΣΕΙΣ	43.881	43.881	43.881
ΠΡΟΒΛΕΨΕΙΣ	18.764	18.764	18.764
ΒΡΑΧΥΠΡΟΘΕΣΜΕΣ ΥΠΟΧΡΕΩΣΕΙΣ	297.730	329.603	462.944
ΟΦΕΙΛΕΣ ΣΕ ΤΡΑΠ ΔΟΣΕΙΣ ΜΑΚΡ. ΔΑΝΕΙΩΝ	38.787	5.145	57.140
ΓΡΑΜ. ΠΛΗΡΩΤ ΠΡΟΜΗΘΕΥΤΕΣ ΠΙΣΤΩΤΕΣ	1.536	1.049	76.462
ΜΕΡΙΣΜΑΤΑ ΠΛΗΡ ΚΕΡΔΗ ΠΡΟΣ ΔΙΑΝΟΜΗ	0	0	0
ΛΟΙΠΕΣ ΥΠΟΧΡΕΩΣΕΙΣ	257.407	323.409	329.342
ΣΥΝΟΛΟ ΠΑΘΗΤΙΚΟΥ	291.240	409.035	812.974
ΑΠΟΤΕΛΕΣΜΑΤΑ ΧΡΗΣΕΩΣ	01/01/2019	01/01/2020	01/01/2021
	31/12/2019	31/12/2020	31/12/2021
ΚΥΚΛΟΣ ΕΡΓΑΣΙΩΝ (ΠΩΛΗΣΕΙΣ)	1.253.931	1.678.898	2.006.470
ΜΕΙΟΝ ΚΟΣΤΟΣ ΠΩΛΗΣΕΩΝ	1.174.885	1.452.513	1.349.973
ΜΙΚΤΟ ΚΕΡΔΟΣ	79.046	226.386	656.497
ΠΡΟΜΗΘΕΙΕΣ ΛΟΙΠΑ ΛΕΙΤ.ΕΣΟΔΑ	31.332	34.076	40
ΧΡΗΜΑΤΟΟΙΚΟΝΟΜΙΚΕΣ ΔΑΠΑΝΕΣ	7.460	7.384	10.424
ΛΟΙΠΑ ΛΕΙΤΟΥΡΓΙΚΑ ΕΞΟΔΑ	301.370	167.156	342.142
ΛΕΙΤΟΥΡΓΙΚΑ ΑΠΟΤΕΛΕΣΜΑΤΑ	-198.452	85.922	303.970
ΜΗ ΛΕΙΤΟΥΡΓΙΚΑ ΕΣΟΔΑ	0	0	0
ΜΗ ΛΕΙΤΟΥΡΓΙΚΑ ΕΞΟΔΑ	0	0	0
ΑΠΟΣΒ.ΕΚΤΟΣ ΚΟΣΤ.ΠΩΛΗΘΕΝΤΩΝ	0	0	0
ΣΥΝΟΛΟ ΑΠΟΣΒΕΣΕΩΝ	14.482	27.717	39.418
ΑΠΟΣΒΕΣΕΙΣ ΜΕΣΑ ΣΤΟ ΚΟΣΤΟΣ	14.482	27.717	39.418
ΚΕΡΔΟΣ ΠΡΟ ΦΟΡΟΥ ΕΙΣΟΔΗΜΑΤΟΣ	-198.452	85.922	303.970
ΕΒΙΤΔΑ	-176.510	121.023	353.813
ΚΑΘΑΡΑ ΜΕΡΙΣΜΑΤΑ	0	0	0
ΦΟΡΟΣ ΕΙΣΟΔΗΜΑΤΟΣ	0	0	-33.372

ICAP CRIF Α.Ε.

ΣΕΛΙΔΑ: 2

ΚΩΔΙΚΟΣ ICAP CRIF: 201857**ΙΔΙΩΤΙΚΟ ΜΑΙΕΥΤΗΡΙΟ ΠΑΤΡΩΝ Α.Ε.****ΑΡΙΘΜΟΔΕΙΚΤΕΣ**

	2019	2020	2021
ΑΠΟΔΟΤΙΚΟΤΗΤΑ ΙΔΙΩΝ ΚΕΦΑΛΑΙΩΝ	-	-	105,77
ΑΠΟΔΟΤΙΚΟΤΗΤΑ ΑΠΑΣΧΟΛ. ΚΕΦΑΛΑΙΩΝ	-68,14	21,01	37,39
ΠΕΡΙΘΩΡΙΟ ΜΙΚΤΟΥ ΚΕΡΔΟΥΣ	6,30	13,48	32,72
ΠΕΡΙΘΩΡΙΟ ΛΕΙΤΟΥΡΓΙΚΟΥ ΚΕΡΔΟΥΣ	-15,83	5,12	15,15
ΠΕΡΙΘΩΡΙΟ ΚΑΘΑΡΟΥ ΚΕΡΔΟΥΣ	-15,83	5,12	15,15
ΠΕΡΙΘΩΡΙΟ ΕΒΙΤΔΑ	-14,08	7,21	17,63
ΣΧΕΣΗ ΞΕΝΩΝ ΠΡΟΣ ΙΔΙΑ ΚΕΦΑΛΑΙΑ	-	23,37	1,83
ΚΑΛΥΨΗ ΧΡΗΜΑΤΟΟΙΚΟΝΟΜΙΚΩΝ ΔΑΠΑΝΩΝ	-	12,64	30,16
ΒΡΑΧ. ΤΡΑΠΕΖ. ΔΑΝΕΙΣΜΟΣ ΠΡΟΣ ΙΔΙΑ ΚΕΦΑΛ.	-	30,65	19,88
ΓΕΝΙΚΗ ΡΕΥΣΤΟΤΗΤΑ	0,28	0,41	1,05
ΕΙΔΙΚΗ ΡΕΥΣΤΟΤΗΤΑ	0,28	0,41	1,05
ΤΑΜΕΙΑΚΗ ΡΕΥΣΤΟΤΗΤΑ	0,08	0,20	1,02
ΚΕΦΑΛΑΙΟ ΚΙΝΗΣΗΣ (ΣΕ €)	-214.952	-194.944	23.603
Μ.Ο ΠΡΟΘΕΣΜΙΑΣ ΕΙΣΠΡΑΞΗΣ ΑΠΑΙΤΗΣΕΩΝ	1	1	1
Μ.Ο ΠΡΟΘΕΣΜΙΑΣ ΕΞΟΦΛΗΣΗΣ ΠΡΟΜΗΘΕΥΤΩΝ	0	0	21
ΚΥΚΛΟΦΟΡΙΑΚΗ ΤΑΧΥΤΗΤΑ ΑΠΟΘΕΜΑΤΩΝ	-	-	-
ΚΥΚΛΟΦΟΡΙΑΚΗ ΤΑΧΥΤΗΤΑ ΑΠΑΣΧ. ΚΕΦΑΛΑΙΩΝ	4,31	4,10	2,47
ΔΙΑΡΚΕΙΑ ΕΜΠΟΡΙΚΟΥ ΚΥΚΛΟΥ	-	-	-
ΔΕΙΚΤΗΣ ΠΑΓΙΟΠΟΙΗΣΗΣ	71,58	67,08	40,15
ΒΡΑΧ. ΤΡΑΠΕΖ. ΥΠΟΧΡΕΩΣΕΙΣ ΠΡΟΣ ΠΩΛΗΣΕΙΣ	3,09	0,31	2,85

ICAP CRIF A.E.

ΣΕΛΙΔΑ: 1

ΚΩΔΙΚΟΣ ICAP CRIF: 277295**ΙΔΙΩΤΙΚΟ ΠΟΛΥΙΑΤΡΕΙΟ & ΔΙΑΓΝΩΣΤΙΚΟ ΕΡΓΑΣΤΗΡΙΟ - ΙΑΤΡΙΚΗ Α.Ε.**

ΤΑ ΠΟΣΑ ΣΕ	(€)	(€)	(€)
ΕΝΕΡΓΗΤΙΚΟ	31/12/2018	31/12/2019	31/12/2020
ΚΑΘΑΡΑ ΠΑΓΙΑ	1.045.962	2.380.386	2.514.146
ΓΗΠΕΔΑ ΟΙΚΟΠΕΔΑ	0	0	0
ΚΤΙΡΙΑ ΕΓΚΑΤΑΣΤΑΣΕΙΣ	507.045	680.892	827.312
ΜΗΧΑΝΙΚΟΣ ΕΞΟΠΛΙΣΜΟΣ	938.425	2.290.773	2.572.495
ΑΣΩΜ.ΑΚΙΝΗΤ. ΔΑΠ.ΠΟΛ.ΑΠΟΣΒ.	56.197	60.129	66.239
ΜΕΙΟΝ ΣΥΣΣΩΡΕΥΜΕΝΕΣ ΑΠΟΣΒΕΣΕΙΣ	459.598	658.837	964.749
ΑΠΟΣΒΕΣΕΙΣ ΚΤΙΡΙΩΝ-ΕΓΚΑΤΑΣΤΑΣΕΩΝ	252.980	340.126	403.683
ΑΠΟΣΒΕΣΕΙΣ ΜΗΧΑΝΟΛΟΓ.ΕΞΟΠΛΙΣΜΟΥ	160.761	268.460	506.893
ΑΠΟΣΒ.ΔΑΠ.ΠΟΛ.ΑΠΟΣΒ-ΑΣΩΜ.ΑΚΙΝ.	45.858	50.250	54.172
ΜΑΚΡΟΠΡΟΘΕΣΜΕΣ ΑΠΑΙΤΗΣΕΙΣ	3.892	7.429	12.849
ΣΥΜΜΕΤΟΧΕΣ	0	0	0
ΑΠΟΘΕΜΑΤΑ	5.680	14.847	17.887
ΕΤΟΙΜΑ ΠΡΟΙΟΝΤΑ ΕΜΠΟΡΕΥΜΑΤΑ	0	0	0
ΗΜΙΚΑΤΕΡΓΑΣΜΕΝΑ ΠΡΟΙΟΝΤΑ	0	0	0
ΥΛΕΣ ΥΛΙΚΑ	5.680	14.847	17.887
ΑΠΑΙΤΗΣΕΙΣ	648.882	581.794	638.530
ΑΠΑΙΤ.ΠΕΛΑΤΩΝ ΓΡΑΜΜ.ΕΙΣΠΡΑΚΤΕΑ	484.818	461.589	550.979
ΧΡΕΟΓΡΑΦΑ	0	0	0
ΛΟΙΠΕΣ ΑΠΑΙΤΗΣΕΙΣ	164.064	120.205	87.551
ΤΑΜΕΙΟ - ΤΡΑΠΕΖΕΣ	61.894	59.975	47.791
ΣΥΝΟΛΟ ΕΝΕΡΓΗΤΙΚΟΥ	1.762.418	3.037.002	3.218.354
ΠΑΘΗΤΙΚΟ			
ΙΔΙΑ ΚΕΦΑΛΑΙΑ	635.139	675.840	811.163
ΜΕΤΟΧΙΚΟ ΕΤΑΙΡΙΚΟ ΚΕΦΑΛΑΙΟ	1.582.350	1.582.350	1.582.350
ΑΠΟΘΕΜΑΤΙΚΑ	0	0	0
ΑΔΙΑΝ.ΚΕΡΔΗ ΣΥΣΣ. ΖΗΜΙΕΣ	-947.211	-906.510	-771.187
ΜΕΣΟ.& ΜΑΚΡΟ. ΥΠΟΧ.& ΠΡΟΒΛΕΨΕΙΣ	0	252.190	432.205
ΜΕΣΟΜΑΚΡ. ΥΠΟΧΡΕΩΣΕΙΣ	0	252.190	432.205
ΠΡΟΒΛΕΨΕΙΣ	0	0	0
ΒΡΑΧΥΠΡΟΘΕΣΜΕΣ ΥΠΟΧΡΕΩΣΕΙΣ	1.127.279	2.108.972	1.974.985
ΟΦΕΙΛΕΣ ΣΕ ΤΡΑΠ ΔΟΣΕΙΣ ΜΑΚΡ. ΔΑΝΕΙΩΝ	70.699	65.502	60.038
ΓΡΑΜ. ΠΛΗΡΩΤ ΠΡΟΜΗΘΕΥΤΕΣ ΠΙΣΤΩΤΕΣ	664.433	1.272.298	1.232.675
ΜΕΡΙΣΜΑΤΑ ΠΛΗΡ ΚΕΡΔΗ ΠΡΟΣ ΔΙΑΝΟΜΗ	0	0	0
ΛΟΙΠΕΣ ΥΠΟΧΡΕΩΣΕΙΣ	190.125	225.729	479.530
ΣΥΝΟΛΟ ΠΑΘΗΤΙΚΟΥ	1.762.418	3.037.002	3.218.354
ΑΠΟΤΕΛΕΣΜΑΤΑ ΧΡΗΣΕΩΣ	01/01/2018	01/01/2019	01/01/2020
ΚΥΚΛΟΣ ΕΡΓΑΣΙΩΝ (ΠΩΛΗΣΕΙΣ)	31/12/2018	31/12/2019	31/12/2020
ΚΥΚΛΟΣ ΕΡΓΑΣΙΩΝ (ΠΩΛΗΣΕΙΣ)	2.050.543	2.263.553	2.828.469
ΜΕΙΟΝ ΚΟΣΤΟΣ ΠΩΛΗΣΕΩΝ	1.406.074	1.553.940	1.981.915
ΜΙΚΤΟ ΚΕΡΔΟΣ	644.469	709.613	846.554
ΠΡΟΜΗΘΕΙΕΣ ΛΟΙΠΑ ΛΕΙΤ.ΕΣΟΔΑ	200	4	76.403
ΧΡΗΜΑΤΟΟΙΚΟΝΟΜΙΚΕΣ ΔΑΠΑΝΕΣ	5.976	6.274	8.472
ΛΟΙΠΑ ΛΕΙΤΟΥΡΓΙΚΑ ΕΞΟΔΑ	305.205	595.143	693.730
ΛΕΙΤΟΥΡΓΙΚΑ ΑΠΟΤΕΛΕΣΜΑΤΑ	333.488	108.200	220.755
ΜΗ ΛΕΙΤΟΥΡΓΙΚΑ ΕΣΟΔΑ	0	0	0
ΜΗ ΛΕΙΤΟΥΡΓΙΚΑ ΕΞΟΔΑ	0	0	0
ΑΠΟΣΒ.ΕΚΤΟΣ ΚΟΣΤ.ΠΩΛΗΘΕΝΤΩΝ	0	0	0
ΣΥΝΟΛΟ ΑΠΟΣΒΕΣΕΩΝ	17.097	199.239	305.911
ΑΠΟΣΒΕΣΕΙΣ ΜΕΣΑ ΣΤΟ ΚΟΣΤΟΣ	17.097	199.239	305.911
ΚΕΡΔΟΣ ΠΡΟ ΦΟΡΟΥ ΕΙΣΟΔΗΜΑΤΟΣ	333.488	108.200	220.755
ΕΒΙΤΔΑ	356.561	313.709	535.138
ΚΑΘΑΡΑ ΜΕΡΙΣΜΑΤΑ	0	0	0
ΦΟΡΟΣ ΕΙΣΟΔΗΜΑΤΟΣ	-105.381	-67.499	-85.432

ICAP CRIF A.E.

ΣΕΛΙΔΑ: 2

ΚΩΔΙΚΟΣ ICAP CRIF: 277295**ΙΔΙΩΤΙΚΟ ΠΟΛΥΙΑΤΡΕΙΟ & ΔΙΑΓΝΩΣΤΙΚΟ ΕΡΓΑΣΤΗΡΙΟ - ΙΑΤΡΙΚΗ Α.Ε.****ΑΡΙΘΜΟΔΕΙΚΤΕΣ**

	2018	2019	2020
ΑΠΟΔΟΤΙΚΟΤΗΤΑ ΙΔΙΩΝ ΚΕΦΑΛΑΙΩΝ	52,51	16,01	27,21
ΑΠΟΔΟΤΙΚΟΤΗΤΑ ΑΠΑΣΧΟΛ. ΚΕΦΑΛΑΙΩΝ	18,92	3,56	6,86
ΠΕΡΙΘΩΡΙΟ ΜΙΚΤΟΥ ΚΕΡΔΟΥΣ	31,43	31,35	29,93
ΠΕΡΙΘΩΡΙΟ ΛΕΙΤΟΥΡΓΙΚΟΥ ΚΕΡΔΟΥΣ	16,26	4,78	7,80
ΠΕΡΙΘΩΡΙΟ ΚΑΘΑΡΟΥ ΚΕΡΔΟΥΣ	16,26	4,78	7,80
ΠΕΡΙΘΩΡΙΟ ΕΒΙΤΔΑ	17,39	13,86	18,92
ΣΧΕΣΗ ΞΕΝΩΝ ΠΡΟΣ ΙΔΙΑ ΚΕΦΑΛΑΙΑ	1,77	3,49	2,97
ΚΑΛΥΨΗ ΧΡΗΜΑΤΟΟΙΚΟΝΟΜΙΚΩΝ ΔΑΠΑΝΩΝ	56,80	18,25	27,06
ΒΡΑΧ. ΤΡΑΠΕΖ. ΔΑΝΕΙΣΜΟΣ ΠΡΟΣ ΙΔΙΑ ΚΕΦΑΛ.	11,13	9,69	7,40
ΓΕΝΙΚΗ ΡΕΥΣΤΟΤΗΤΑ	0,64	0,31	0,36
ΕΙΔΙΚΗ ΡΕΥΣΤΟΤΗΤΑ	0,63	0,30	0,35
ΤΑΜΕΙΑΚΗ ΡΕΥΣΤΟΤΗΤΑ	0,05	0,03	0,02
ΚΕΦΑΛΑΙΟ ΚΙΝΗΣΗΣ (ΣΕ €)	-410.823	-1.452.356	-1.270.777
Μ.Ο ΠΡΟΘΕΣΜΙΑΣ ΕΙΣΠΡΑΞΗΣ ΑΠΑΙΤΗΣΕΩΝ	86	74	71
Μ.Ο ΠΡΟΘΕΣΜΙΑΣ ΕΞΟΦΛΗΣΗΣ ΠΡΟΜΗΘΕΥΤΩΝ	172	299	227
ΚΥΚΛΟΦΟΡΙΑΚΗ ΤΑΧΥΤΗΤΑ ΑΠΟΘΕΜΑΤΩΝ	1	3	3
ΚΥΚΛΟΦΟΡΙΑΚΗ ΤΑΧΥΤΗΤΑ ΑΠΑΣΧ. ΚΕΦΑΛΑΙΩΝ	1,16	0,75	0,88
ΔΙΑΡΚΕΙΑ ΕΜΠΟΡΙΚΟΥ ΚΥΚΛΟΥ	-85	-221	-153
ΔΕΙΚΤΗΣ ΠΑΓΙΟΠΟΙΗΣΗΣ	59,35	78,38	78,12
ΒΡΑΧ. ΤΡΑΠΕΖ. ΥΠΟΧΡΕΩΣΕΙΣ ΠΡΟΣ ΠΩΛΗΣΕΙΣ	3,45	2,89	2,12

ICAP CRIF A.E.

ΣΕΛΙΔΑ: 1

ΚΩΔΙΚΟΣ ICAP CRIF: 262800**ΙΔΙΩΤΙΚΟ ΠΟΛΥΙΑΤΡΕΙΟ ΒΟΡΕΙΩΝ ΠΡΟΑΣΤΙΩΝ - ΙΔΙΩΤΙΚΑ ΔΙΑΓΝΩΣΤΙΚΑ ΕΡΓΑΣΤΗΡΙΑ - ΙΔΙΩΤΙΚΑ ΙΑΤΡΕΙΑ - ΙΑΤΡΙΚΗ Α.Ε.**

	(€)	(€)	(€)
ΤΑ ΠΟΣΑ ΣΕ	31/12/2019	31/12/2020	31/12/2021
ΕΝΕΡΓΗΤΙΚΟ			
ΚΑΘΑΡΑ ΠΑΓΙΑ	436.638	390.317	1.176.942
ΓΗΠΕΔΑ ΟΙΚΟΠΕΔΑ	0	0	0
ΚΤΙΡΙΑ ΕΓΚΑΤΑΣΤΑΣΕΙΣ	429.210	456.805	292.944
ΜΗΧΑΝΙΚΟΣ ΕΞΟΠΛΙΣΜΟΣ	418.935	424.701	883.999
ΑΣΩΜ.ΑΚΙΝΗΤ. ΔΑΠ.ΠΟΛ.ΑΠΟΣΒ.	37.505	37.505	37.505
ΜΕΙΟΝ ΣΥΣΣΩΡΕΥΜΕΝΕΣ ΑΠΟΣΒΕΣΕΙΣ	449.012	528.694	37.505
ΑΠΟΣΒΕΣΕΙΣ ΚΤΙΡΙΩΝ-ΕΓΚΑΤΑΣΤΑΣΕΩΝ	266.739	309.196	0
ΑΠΟΣΒΕΣΕΙΣ ΜΗΧΑΝΟΛΟΓ.ΕΞΟΠΛΙΣΜΟΥ	144.768	181.993	0
ΑΠΟΣΒ.ΔΑΠ.ΠΟΛ.ΑΠΟΣΒ.-ΑΣΩΜ.ΑΚΙΝ.	37.505	37.505	37.505
ΜΑΚΡΟΠΡΟΘΕΣΜΕΣ ΑΠΑΙΤΗΣΕΙΣ	0	0	0
ΣΥΜΜΕΤΟΧΕΣ	0	0	0
ΑΠΟΘΕΜΑΤΑ	8.283	8.053	8.524
ΕΤΟΙΜΑ ΠΡΟΙΟΝΤΑ ΕΜΠΟΡΕΥΜΑΤΑ	0	0	0
ΗΜΙΚΑΤΕΡΓΑΣΜΕΝΑ ΠΡΟΙΟΝΤΑ	0	0	0
ΥΛΕΣ ΥΛΙΚΑ	8.283	8.053	8.524
ΑΠΑΙΤΗΣΕΙΣ	531.999	385.041	499.449
ΑΠΑΙΤ.ΠΕΛΑΤΩΝ ΓΡΑΜΜ.ΕΙΣΠΡΑΚΤΕΑ	169.404	170.064	142.113
ΧΡΕΟΓΡΑΦΑ	149.282	0	0
ΛΟΙΠΕΣ ΑΠΑΙΤΗΣΕΙΣ	213.313	214.977	357.336
ΤΑΜΕΙΟ - ΤΡΑΠΕΖΕΣ	903.559	952.205	661.534
ΣΥΝΟΛΟ ΕΝΕΡΓΗΤΙΚΟΥ	1.880.479	1.735.616	2.346.450
ΠΑΘΗΤΙΚΟ			
ΙΔΙΑ ΚΕΦΑΛΑΙΑ	785.161	644.120	299.362
ΜΕΤΟΧΙΚΟ ΕΤΑΙΡΙΚΟ ΚΕΦΑΛΑΙΟ	50.000	50.000	50.000
ΑΠΟΘΕΜΑΤΙΚΑ	126.810	126.810	126.810
ΑΔΙΑΝ.ΚΕΡΔΗ ΣΥΣΣ. ΖΗΜΙΕΣ	608.351	467.310	122.552
ΜΕΣΟ.& ΜΑΚΡΟ. ΥΠΟΧ.& ΠΡΟΒΛΕΨΕΙΣ	0	0	0
ΜΕΣΟΜΑΚΡ. ΥΠΟΧΡΕΩΣΕΙΣ	0	0	0
ΠΡΟΒΛΕΨΕΙΣ	0	0	0
ΒΡΑΧΥΠΡΟΘΕΣΜΕΣ ΥΠΟΧΡΕΩΣΕΙΣ	1.095.318	1.091.496	2.047.087
ΟΦΕΙΛΕΣ ΣΕ ΤΡΑΠ ΔΟΣΕΙΣ ΜΑΚΡ. ΔΑΝΕΙΩΝ	0	0	0
ΓΡΑΜ. ΠΛΗΡΩΤ ΠΡΟΜΗΘΕΥΤΕΣ ΠΙΣΤΩΤΕΣ	138.530	783.921	783.091
ΜΕΡΙΣΜΑΤΑ ΠΛΗΡ ΚΕΡΔΗ ΠΡΟΣ ΔΙΑΝΟΜΗ	0	0	0
ΛΟΙΠΕΣ ΥΠΟΧΡΕΩΣΕΙΣ	956.788	307.575	1.263.996
ΣΥΝΟΛΟ ΠΑΘΗΤΙΚΟΥ	1.880.479	1.735.616	2.346.450
ΑΠΟΤΕΛΕΣΜΑΤΑ ΧΡΗΣΕΩΣ	01/01/2019	01/01/2020	01/01/2021
	31/12/2019	31/12/2020	31/12/2021
ΚΥΚΛΟΣ ΕΡΓΑΣΙΩΝ (ΠΩΛΗΣΕΙΣ)	1.855.246	2.341.745	2.405.418
ΜΕΙΟΝ ΚΟΣΤΟΣ ΠΩΛΗΣΕΩΝ	572.087	769.519	1.085.983
ΜΙΚΤΟ ΚΕΡΔΟΣ	1.283.159	1.572.226	1.319.434
ΠΡΟΜΗΘΕΙΕΣ ΛΟΙΠΑ ΛΕΙΤ.ΕΣΟΔΑ	14.965	5.598	60.943
ΧΡΗΜΑΤΟΟΙΚΟΝΟΜΙΚΕΣ ΔΑΠΑΝΕΣ	3.212	5.486	9.155
ΛΟΙΠΑ ΛΕΙΤΟΥΡΓΙΚΑ ΕΞΟΔΑ	936.923	964.274	1.221.614
ΛΕΙΤΟΥΡΓΙΚΑ ΑΠΟΤΕΛΕΣΜΑΤΑ	357.989	608.064	149.608
ΜΗ ΛΕΙΤΟΥΡΓΙΚΑ ΕΣΟΔΑ	0	0	0
ΜΗ ΛΕΙΤΟΥΡΓΙΚΑ ΕΞΟΔΑ	0	0	0
ΑΠΟΣΒ.ΕΚΤΟΣ ΚΟΣΤ.ΠΩΛΗΘΕΝΤΩΝ	0	0	0
ΣΥΝΟΛΟ ΑΠΟΣΒΕΣΕΩΝ	78.102	79.683	98.294
ΑΠΟΣΒΕΣΕΙΣ ΜΕΣΑ ΣΤΟ ΚΟΣΤΟΣ	78.102	79.683	98.294
ΚΕΡΔΟΣ ΠΡΟ ΦΟΡΟΥ ΕΙΣΟΔΗΜΑΤΟΣ	357.989	608.064	149.608
ΕΒΙΤΔΑ	439.163	692.904	257.001

ICAP CRIF

ΚΑΘΑΡΑ ΜΕΡΙΣΜΑΤΑ
ΦΟΡΟΣ ΕΙΣΟΔΗΜΑΤΟΣ

Ιδιωτικές Υπηρεσίες Υγείας

0	0	0
-87.429	-149.105	-44.366

ICAP CRIF A.E.

ΣΕΛΙΔΑ: 2

ΚΩΔΙΚΟΣ ICAP CRIF: 262800**ΙΔΙΩΤΙΚΟ ΠΟΛΥΙΑΤΡΕΙΟ ΒΟΡΕΙΩΝ ΠΡΟΑΣΤΙΩΝ - ΙΔΙΩΤΙΚΑ ΔΙΑΓΝΩΣΤΙΚΑ ΕΡΓΑΣΤΗΡΙΑ - ΙΔΙΩΤΙΚΑ ΙΑΤΡΕΙΑ - ΙΑΤΡΙΚΗ Α.Ε.**

ΑΡΙΘΜΟΔΕΙΚΤΕΣ	2019	2020	2021
ΑΠΟΔΟΤΙΚΟΤΗΤΑ ΙΔΙΩΝ ΚΕΦΑΛΑΙΩΝ	45,59	94,40	49,98
ΑΠΟΔΟΤΙΚΟΤΗΤΑ ΑΠΑΣΧΟΛ. ΚΕΦΑΛΑΙΩΝ	19,04	35,03	6,38
ΠΕΡΙΘΩΡΙΟ ΜΙΚΤΟΥ ΚΕΡΔΟΥΣ	69,16	67,14	54,85
ΠΕΡΙΘΩΡΙΟ ΛΕΙΤΟΥΡΓΙΚΟΥ ΚΕΡΔΟΥΣ	19,30	25,97	6,22
ΠΕΡΙΘΩΡΙΟ ΚΑΘΑΡΟΥ ΚΕΡΔΟΥΣ	19,30	25,97	6,22
ΠΕΡΙΘΩΡΙΟ ΕΒΙΤΔΑ	23,67	29,59	10,68
ΣΧΕΣΗ ΞΕΝΩΝ ΠΡΟΣ ΙΔΙΑ ΚΕΦΑΛΑΙΑ	1,40	1,69	6,84
ΚΑΛΥΨΗ ΧΡΗΜΑΤΟΟΙΚΟΝΟΜΙΚΩΝ ΔΑΠΑΝΩΝ	112,45	111,84	17,34
ΒΡΑΧ. ΤΡΑΠΕΖ. ΔΑΝΕΙΣΜΟΣ ΠΡΟΣ ΙΔΙΑ ΚΕΦΑΛ.	-	-	-
ΓΕΝΙΚΗ ΡΕΥΣΤΟΤΗΤΑ	1,32	1,23	0,57
ΕΙΔΙΚΗ ΡΕΥΣΤΟΤΗΤΑ	1,31	1,23	0,57
ΤΑΜΕΙΑΚΗ ΡΕΥΣΤΟΤΗΤΑ	0,96	0,87	0,32
ΚΕΦΑΛΑΙΟ ΚΙΝΗΣΗΣ (ΣΕ €)	348.523	253.803	-877.580
Μ.Ο ΠΡΟΘΕΣΜΙΑΣ ΕΙΣΠΡΑΞΗΣ ΑΠΑΙΤΗΣΕΩΝ	33	27	22
Μ.Ο ΠΡΟΘΕΣΜΙΑΣ ΕΞΟΦΛΗΣΗΣ ΠΡΟΜΗΘΕΥΤΩΝ	88	372	263
ΚΥΚΛΟΦΟΡΙΑΚΗ ΤΑΧΥΤΗΤΑ ΑΠΟΘΕΜΑΤΩΝ	5	4	3
ΚΥΚΛΟΦΟΡΙΑΚΗ ΤΑΧΥΤΗΤΑ ΑΠΑΣΧ. ΚΕΦΑΛΑΙΩΝ	0,99	1,35	1,03
ΔΙΑΡΚΕΙΑ ΕΜΠΟΡΙΚΟΥ ΚΥΚΛΟΥ	-50	-342	-239
ΔΕΙΚΤΗΣ ΠΑΓΙΟΠΟΙΗΣΗΣ	23,22	22,49	50,16
ΒΡΑΧ. ΤΡΑΠΕΖ. ΥΠΟΧΡΕΩΣΕΙΣ ΠΡΟΣ ΠΩΛΗΣΕΙΣ	-	-	-

ICAP CRIF Α.Ε.

ΣΕΛΙΔΑ: 1

ΚΩΔΙΚΟΣ ICAP CRIF: 277106**ΙΔΙΩΤΙΚΟ ΠΟΛΥΙΑΤΡΕΙΟ ΔΥΤΙΚΗΣ ΘΕΣΣΑΛΟΝΙΚΗΣ ΙΑΤΡΙΚΗ Α.Ε.**

ΤΑ ΠΟΣΑ ΣΕ

	(€)	(€)	(€)
ΕΝΕΡΓΗΤΙΚΟ	31/12/2018	31/12/2019	31/12/2020
ΚΑΘΑΡΑ ΠΑΓΙΑ	2.433.000	2.517.000	2.358.414
ΓΗΠΕΔΑ ΟΙΚΟΠΕΔΑ	0	0	0
ΚΤΙΡΙΑ ΕΓΚΑΤΑΣΤΑΣΕΙΣ	1.849.000	1.758.000	1.764.242
ΜΗΧΑΝΙΚΟΣ ΕΞΟΠΛΙΣΜΟΣ	2.611.000	2.979.000	3.180.844
ΑΣΩΜ.ΑΚΙΝΗΤ. ΔΑΠ.ΠΟΛ.ΑΠΟΣΒ.	123.000	129.000	135.926
ΜΕΙΟΝ ΣΥΣΣΩΡΕΥΜΕΝΕΣ ΑΠΟΣΒΕΣΕΙΣ	2.324.000	2.940.000	3.397.150
ΑΠΟΣΒΕΣΕΙΣ ΚΤΙΡΙΩΝ-ΕΓΚΑΤΑΣΤΑΣΕΩΝ	817.000	990.000	1.153.855
ΑΠΟΣΒΕΣΕΙΣ ΜΗΧΑΝΟΛΟΓ.ΕΞΟΠΛΙΣΜΟΥ	1.481.000	1.906.000	2.189.201
ΑΠΟΣΒ.ΔΑΠ.ΠΟΛ.ΑΠΟΣΒ-ΑΣΩΜ.ΑΚΙΝ.	26.000	44.000	54.094
ΜΑΚΡΟΠΡΟΘΕΣΜΕΣ ΑΠΑΙΤΗΣΕΙΣ	174.000	394.000	515.965
ΣΥΜΜΕΤΟΧΕΣ	0	197.000	158.586
ΑΠΟΘΕΜΑΤΑ	48.000	45.000	18.865
ΕΤΟΙΜΑ ΠΡΟΙΟΝΤΑ ΕΜΠΟΡΕΥΜΑΤΑ	0	0	0
ΗΜΙΚΑΤΕΡΓΑΣΜΕΝΑ ΠΡΟΙΟΝΤΑ	0	0	0
ΥΛΕΣ ΥΛΙΚΑ	48.000	45.000	18.865
ΑΠΑΙΤΗΣΕΙΣ	1.403.000	1.201.000	902.885
ΑΠΑΙΤ.ΠΕΛΑΤΩΝ ΓΡΑΜΜ.ΕΙΣΠΡΑΚΤΕΑ	1.088.000	740.000	294.908
ΧΡΕΟΓΡΑΦΑ	0	0	0
ΛΟΙΠΕΣ ΑΠΑΙΤΗΣΕΙΣ	315.000	461.000	607.977
ΤΑΜΕΙΟ - ΤΡΑΠΕΖΕΣ	46.000	18.000	242.920
ΣΥΝΟΛΟ ΕΝΕΡΓΗΤΙΚΟΥ	3.930.000	3.781.000	3.523.084
ΠΑΘΗΤΙΚΟ			
ΙΔΙΑ ΚΕΦΑΛΑΙΑ	1.389.000	556.000	566.332
ΜΕΤΟΧΙΚΟ ΕΤΑΙΡΙΚΟ ΚΕΦΑΛΑΙΟ	947.000	947.000	946.500
ΑΠΟΘΕΜΑΤΙΚΑ	278.000	277.000	277.533
ΑΔΙΑΝ.ΚΕΡΔΗ ΣΥΣΣ. ΖΗΜΙΕΣ	164.000	-668.000	-657.702
ΜΕΣΟ.& ΜΑΚΡΟ. ΥΠΟΧ.& ΠΡΟΒΛΕΨΕΙΣ	669.000	997.000	1.391.400
ΜΕΣΟΜΑΚΡ. ΥΠΟΧΡΕΩΣΕΙΣ	520.000	793.000	1.187.521
ΠΡΟΒΛΕΨΕΙΣ	149.000	204.000	203.878
ΒΡΑΧΥΠΡΟΘΕΣΜΕΣ ΥΠΟΧΡΕΩΣΕΙΣ	1.872.000	2.228.000	1.565.352
ΟΦΕΙΛΕΣ ΣΕ ΤΡΑΠ ΔΟΣΕΙΣ ΜΑΚΡ. ΔΑΝΕΙΩΝ	105.000	90.000	0
ΓΡΑΜ. ΠΛΗΡΩΤ ΠΡΟΜΗΘΕΥΤΕΣ ΠΙΣΤΩΤΕΣ	984.000	1.114.000	454.688
ΜΕΡΙΣΜΑΤΑ ΠΛΗΡ ΚΕΡΔΗ ΠΡΟΣ ΔΙΑΝΟΜΗ	0	0	105.921
ΛΟΙΠΕΣ ΥΠΟΧΡΕΩΣΕΙΣ	709.000	868.000	716.424
ΣΥΝΟΛΟ ΠΑΘΗΤΙΚΟΥ	3.930.000	3.781.000	3.523.084
ΑΠΟΤΕΛΕΣΜΑΤΑ ΧΡΗΣΕΩΣ	01/01/2018	01/01/2019	01/01/2020
ΚΥΚΛΟΣ ΕΡΓΑΣΙΩΝ (ΠΩΛΗΣΕΙΣ)	31/12/2018	31/12/2019	31/12/2020
ΚΥΚΛΟΣ ΕΡΓΑΣΙΩΝ (ΠΩΛΗΣΕΙΣ)	3.621.000	3.918.000	3.690.567
ΜΕΙΟΝ ΚΟΣΤΟΣ ΠΩΛΗΣΕΩΝ	2.383.000	2.928.000	2.461.689
ΜΙΚΤΟ ΚΕΡΔΟΣ	1.238.000	990.000	1.228.878
ΠΡΟΜΗΘΕΙΕΣ ΛΟΙΠΑ ΛΕΙΤ.ΕΞΟΔΑ	8.000	158.000	198.180
ΧΡΗΜΑΤΟΟΙΚΟΝΟΜΙΚΕΣ ΔΑΠΑΝΕΣ	20.000	20.000	18.557
ΛΟΙΠΑ ΛΕΙΤΟΥΡΓΙΚΑ ΕΞΟΔΑ	1.053.000	1.996.000	1.394.204
ΛΕΙΤΟΥΡΓΙΚΑ ΑΠΟΤΕΛΕΣΜΑΤΑ	173.000	-868.000	14.297
ΜΗ ΛΕΙΤΟΥΡΓΙΚΑ ΕΞΟΔΑ	0	0	0
ΜΗ ΛΕΙΤΟΥΡΓΙΚΑ ΕΞΟΔΑ	0	0	0
ΑΠΟΣΒ.ΕΚΤΟΣ ΚΟΣΤ.ΠΩΛΗΘΕΝΤΩΝ	0	0	0
ΣΥΝΟΛΟ ΑΠΟΣΒΕΣΕΩΝ	343.000	715.000	552.910
ΑΠΟΣΒΕΣΕΙΣ ΜΕΣΑ ΣΤΟ ΚΟΣΤΟΣ	343.000	715.000	552.910
ΚΕΡΔΟΣ ΠΡΟ ΦΟΡΟΥ ΕΙΣΟΔΗΜΑΤΟΣ	173.000	-868.000	14.297
ΕΒΙΤΔΑ	536.000	-133.000	585.671
ΚΑΘΑΡΑ ΜΕΡΙΣΜΑΤΑ	0	0	0
ΦΟΡΟΣ ΕΙΣΟΔΗΜΑΤΟΣ	-61.000	151.000	-16.328

ICAP CRIF A.E.

ΣΕΛΙΔΑ: 2

ΚΩΔΙΚΟΣ ICAP CRIF: 277106**ΙΔΙΩΤΙΚΟ ΠΟΛΥΙΑΤΡΕΙΟ ΔΥΤΙΚΗΣ ΘΕΣΣΑΛΟΝΙΚΗΣ ΙΑΤΡΙΚΗ Α.Ε.****ΑΡΙΘΜΟΔΕΙΚΤΕΣ**

	2018	2019	2020
ΑΠΟΔΟΤΙΚΟΤΗΤΑ ΙΔΙΩΝ ΚΕΦΑΛΑΙΩΝ	12,46	-156,12	2,52
ΑΠΟΔΟΤΙΚΟΤΗΤΑ ΑΠΑΣΧΟΛ. ΚΕΦΑΛΑΙΩΝ	4,40	-22,96	0,41
ΠΕΡΙΘΩΡΙΟ ΜΙΚΤΟΥ ΚΕΡΔΟΥΣ	34,19	25,27	33,30
ΠΕΡΙΘΩΡΙΟ ΛΕΙΤΟΥΡΓΙΚΟΥ ΚΕΡΔΟΥΣ	4,78	-22,15	0,39
ΠΕΡΙΘΩΡΙΟ ΚΑΘΑΡΟΥ ΚΕΡΔΟΥΣ	4,78	-22,15	0,39
ΠΕΡΙΘΩΡΙΟ ΕΒΙΤΔΑ	14,80	-3,39	15,87
ΣΧΕΣΗ ΞΕΝΩΝ ΠΡΟΣ ΙΔΙΑ ΚΕΦΑΛΑΙΑ	1,83	5,80	5,22
ΚΑΛΥΨΗ ΧΡΗΜΑΤΟΟΙΚΟΝΟΜΙΚΩΝ ΔΑΠΑΝΩΝ	9,65	-	1,77
ΒΡΑΧ. ΤΡΑΠΕΖ. ΔΑΝΕΙΣΜΟΣ ΠΡΟΣ ΙΔΙΑ ΚΕΦΑΛ.	7,56	16,19	-
ΓΕΝΙΚΗ ΡΕΥΣΤΟΤΗΤΑ	0,80	0,57	0,74
ΕΙΔΙΚΗ ΡΕΥΣΤΟΤΗΤΑ	0,77	0,55	0,73
ΤΑΜΕΙΑΚΗ ΡΕΥΣΤΟΤΗΤΑ	0,02	0,01	0,16
ΚΕΦΑΛΑΙΟ ΚΙΝΗΣΗΣ (ΣΕ €)	-375.000	-964.000	-400.682
Μ.Ο ΠΡΟΘΕΣΜΙΑΣ ΕΙΣΠΡΑΞΗΣ ΑΠΑΙΤΗΣΕΩΝ	110	69	29
Μ.Ο ΠΡΟΘΕΣΜΙΑΣ ΕΞΟΦΛΗΣΗΣ ΠΡΟΜΗΘΕΥΤΩΝ	151	139	67
ΚΥΚΛΟΦΟΡΙΑΚΗ ΤΑΧΥΤΗΤΑ ΑΠΟΘΕΜΑΤΩΝ	7	6	3
ΚΥΚΛΟΦΟΡΙΑΚΗ ΤΑΧΥΤΗΤΑ ΑΠΑΣΧ. ΚΕΦΑΛΑΙΩΝ	0,92	1,04	1,05
ΔΙΑΡΚΕΙΑ ΕΜΠΟΡΙΚΟΥ ΚΥΚΛΟΥ	-34	-64	-35
ΔΕΙΚΤΗΣ ΠΑΓΙΟΠΟΙΗΣΗΣ	61,91	66,57	66,94
ΒΡΑΧ. ΤΡΑΠΕΖ. ΥΠΟΧΡΕΩΣΕΙΣ ΠΡΟΣ ΠΩΛΗΣΕΙΣ	2,90	2,30	-

ICAP CRIF Α.Ε.

ΚΩΔΙΚΟΣ ICAP CRIF: 231724**ΙΠΠΟΚΡΑΤΕΙΟ ΘΕΡΑΠΕΥΤΗΡΙΟ Α.Ε.**

ΤΑ ΠΟΣΑ ΣΕ

ΣΕΛΙΔΑ: 1

	(€)	(€)	(€)
	31/12/2017	31/12/2018	31/12/2019
ΕΝΕΡΓΗΤΙΚΟ			
ΚΑΘΑΡΑ ΠΑΓΙΑ	7.571.061	7.353.082	7.129.233
ΓΗΠΕΔΑ ΟΙΚΟΠΕΔΑ	254.169	254.169	254.169
ΚΤΙΡΙΑ ΕΓΚΑΤΑΣΤΑΣΕΙΣ	8.996.626	9.006.510	9.013.194
ΜΗΧΑΝΙΚΟΣ ΕΞΟΠΛΙΣΜΟΣ	970.011	980.811	980.811
ΑΣΩΜ.ΑΚΙΝΗΤ. ΔΑΠ.ΠΟΛ.ΑΠΟΣΒ.	0	0	0
ΜΕΙΟΝ ΣΥΣΣΩΡΕΥΜΕΝΕΣ ΑΠΟΣΒΕΣΕΙΣ	8.302.634	8.541.297	8.771.830
ΑΠΟΣΒΕΣΕΙΣ ΚΤΙΡΙΩΝ-ΕΓΚΑΤΑΣΤΑΣΕΩΝ	7.547.712	7.707.965	7.862.546
ΑΠΟΣΒΕΣΕΙΣ ΜΗΧΑΝΟΛΟΓ.ΕΞΟΠΛΙΣΜΟΥ	754.922	833.332	909.285
ΑΠΟΣΒ.ΔΑΠ.ΠΟΛ.ΑΠΟΣΒ-ΑΣΩΜ.ΑΚΙΝ.	0	0	0
ΜΑΚΡΟΠΡΟΘΕΣΜΕΣ ΑΠΑΙΤΗΣΕΙΣ	7.059	7.059	7.059
ΣΥΜΜΕΤΟΧΕΣ	5.645.830	5.645.830	5.645.830
ΑΠΟΘΕΜΑΤΑ	38.732	39.603	43.772
ΕΤΟΙΜΑ ΠΡΟΙΟΝΤΑ ΕΜΠΟΡΕΥΜΑΤΑ	38.732	39.603	43.772
ΗΜΙΚΑΤΕΡΓΑΣΜΕΝΑ ΠΡΟΙΟΝΤΑ	0	0	0
ΥΛΕΣ ΥΛΙΚΑ	0	0	0
ΑΠΑΙΤΗΣΕΙΣ	3.933.176	3.667.028	4.292.770
ΑΠΑΙΤ.ΠΕΛΑΤΩΝ ΓΡΑΜΜ.ΕΙΣΠΡΑΚΤΕΑ	3.926.857	3.495.852	4.141.405
ΧΡΕΟΓΡΑΦΑ	3.947	3.947	0
ΛΟΙΠΕΣ ΑΠΑΙΤΗΣΕΙΣ	2.372	167.229	151.365
ΤΑΜΕΙΟ - ΤΡΑΠΕΖΕΣ	1.734.036	1.376.257	379.553
ΣΥΝΟΛΟ ΕΝΕΡΓΗΤΙΚΟΥ	13.277.005	12.435.971	11.845.328
ΠΑΘΗΤΙΚΟ			
ΙΔΙΑ ΚΕΦΑΛΑΙΑ	9.766.541	9.610.223	9.584.386
ΜΕΤΟΧΙΚΟ ΕΤΑΙΡΙΚΟ ΚΕΦΑΛΑΙΟ	2.586.238	2.586.238	2.586.238
ΑΠΟΘΕΜΑΤΙΚΑ	1.344.372	1.344.372	1.414.372
ΑΔΙΑΝ.ΚΕΡΔΗ ΣΥΣΣ. ΖΗΜΙΕΣ	5.835.931	5.679.613	5.583.775
ΜΕΣΟ.& ΜΑΚΡΟ. ΥΠΟΧ.& ΠΡΟΒΛΕΨΕΙΣ	1.221.106	537.913	0
ΜΕΣΟΜΑΚΡ. ΥΠΟΧΡΕΩΣΕΙΣ	1.221.106	537.913	0
ΠΡΟΒΛΕΨΕΙΣ	0	0	0
ΒΡΑΧΥΠΡΟΘΕΣΜΕΣ ΥΠΟΧΡΕΩΣΕΙΣ	2.289.358	2.287.835	2.260.942
ΟΦΕΙΛΕΣ ΣΕ ΤΡΑΠ ΔΟΣΕΙΣ ΜΑΚΡ. ΔΑΝΕΙΩΝ	646.236	683.193	537.953
ΓΡΑΜ. ΠΛΗΡΩΤ ΠΡΟΜΗΘΕΥΤΕΣ ΠΙΣΤΩΤΕΣ	396.067	394.080	388.268
ΜΕΡΙΣΜΑΤΑ ΠΛΗΡ ΚΕΡΔΗ ΠΡΟΣ ΔΙΑΝΟΜΗ	0	0	0
ΛΟΙΠΕΣ ΥΠΟΧΡΕΩΣΕΙΣ	1.247.055	1.210.562	1.334.721
ΣΥΝΟΛΟ ΠΑΘΗΤΙΚΟΥ	13.277.005	12.435.971	11.845.328
ΑΠΟΤΕΛΕΣΜΑΤΑ ΧΡΗΣΕΩΣ	01/01/2017	01/01/2018	01/01/2019
	31/12/2017	31/12/2018	31/12/2019
ΚΥΚΛΟΣ ΕΡΓΑΣΙΩΝ (ΠΩΛΗΣΕΙΣ)	3.655.836	3.680.852	3.669.318
ΜΕΙΟΝ ΚΟΣΤΟΣ ΠΩΛΗΣΕΩΝ	3.587.728	3.771.198	3.591.298
ΜΙΚΤΟ ΚΕΡΔΟΣ	68.109	-90.345	78.020
ΠΡΟΜΗΘΕΙΕΣ ΛΟΙΠΑ ΛΕΙΤ.ΕΣΟΔΑ	43.247	17.643	14.872
ΧΡΗΜΑΤΟΟΙΚΟΝΟΜΙΚΕΣ ΔΑΠΑΝΕΣ	125.597	90.572	51.906
ΛΟΙΠΑ ΛΕΙΤΟΥΡΓΙΚΑ ΕΞΟΔΑ	139.799	138.641	136.823
ΛΕΙΤΟΥΡΓΙΚΑ ΑΠΟΤΕΛΕΣΜΑΤΑ	-154.040	-301.915	-95.837
ΜΗ ΛΕΙΤΟΥΡΓΙΚΑ ΕΣΟΔΑ	0	0	0
ΜΗ ΛΕΙΤΟΥΡΓΙΚΑ ΕΞΟΔΑ	0	0	0
ΑΠΟΣΒ.ΕΚΤΟΣ ΚΟΣΤ.ΠΩΛΗΘΕΝΤΩΝ	0	0	0
ΣΥΝΟΛΟ ΑΠΟΣΒΕΣΕΩΝ	247.316	238.663	230.533
ΑΠΟΣΒΕΣΕΙΣ ΜΕΣΑ ΣΤΟ ΚΟΣΤΟΣ	247.316	238.663	230.533
ΚΕΡΔΟΣ ΠΡΟ ΦΟΡΟΥ ΕΙΣΟΔΗΜΑΤΟΣ	-154.040	-301.915	-95.837
ΕΒΙΤΔΑ	209.604	18.077	183.945
ΚΑΘΑΡΑ ΜΕΡΙΣΜΑΤΑ	0	0	0
ΦΟΡΟΣ ΕΙΣΟΔΗΜΑΤΟΣ	0	0	0

ICAP CRIF Α.Ε.

ΣΕΛΙΔΑ: 2

ΚΩΔΙΚΟΣ ICAP CRIF: 231724**ΙΠΠΟΚΡΑΤΕΙΟ ΘΕΡΑΠΕΥΤΗΡΙΟ Α.Ε.****ΑΡΙΘΜΟΔΕΙΚΤΕΣ**

	2017	2018	2019
ΑΠΟΔΟΤΙΚΟΤΗΤΑ ΙΔΙΩΝ ΚΕΦΑΛΑΙΩΝ	-1,58	-3,14	-1,00
ΑΠΟΔΟΤΙΚΟΤΗΤΑ ΑΠΑΣΧΟΛ. ΚΕΦΑΛΑΙΩΝ	-1,16	-2,43	-0,81
ΠΕΡΙΘΩΡΙΟ ΜΙΚΤΟΥ ΚΕΡΔΟΥΣ	1,86	-2,45	2,13
ΠΕΡΙΘΩΡΙΟ ΛΕΙΤΟΥΡΓΙΚΟΥ ΚΕΡΔΟΥΣ	-4,21	-8,20	-2,61
ΠΕΡΙΘΩΡΙΟ ΚΑΘΑΡΟΥ ΚΕΡΔΟΥΣ	-4,21	-8,20	-2,61
ΠΕΡΙΘΩΡΙΟ ΕΒΙΤΔΑ	5,73	0,49	5,01
ΣΧΕΣΗ ΞΕΝΩΝ ΠΡΟΣ ΙΔΙΑ ΚΕΦΑΛΑΙΑ	0,36	0,29	0,24
ΚΑΛΥΨΗ ΧΡΗΜΑΤΟΟΙΚΟΝΟΜΙΚΩΝ ΔΑΠΑΝΩΝ	-	-	-
ΒΡΑΧ. ΤΡΑΠΕΖ. ΔΑΝΕΙΣΜΟΣ ΠΡΟΣ ΙΔΙΑ ΚΕΦΑΛ.	6,62	7,11	5,61
ΓΕΝΙΚΗ ΡΕΥΣΤΟΤΗΤΑ	2,49	2,22	2,09
ΕΙΔΙΚΗ ΡΕΥΣΤΟΤΗΤΑ	2,48	2,20	2,07
ΤΑΜΕΙΑΚΗ ΡΕΥΣΤΟΤΗΤΑ	0,76	0,60	0,17
ΚΕΦΑΛΑΙΟ ΚΙΝΗΣΗΣ (ΣΕ €)	3.416.586	2.795.053	2.455.153
Μ.Ο ΠΡΟΘΕΣΜΙΑΣ ΕΙΣΠΡΑΞΗΣ ΑΠΑΙΤΗΣΕΩΝ	392	347	412
Μ.Ο ΠΡΟΘΕΣΜΙΑΣ ΕΞΟΦΛΗΣΗΣ ΠΡΟΜΗΘΕΥΤΩΝ	40	38	39
ΚΥΚΛΟΦΟΡΙΑΚΗ ΤΑΧΥΤΗΤΑ ΑΠΟΘΕΜΑΤΩΝ	4	4	4
ΚΥΚΛΟΦΟΡΙΑΚΗ ΤΑΧΥΤΗΤΑ ΑΠΑΣΧ. ΚΕΦΑΛΑΙΩΝ	0,28	0,30	0,31
ΔΙΑΡΚΕΙΑ ΕΜΠΟΡΙΚΟΥ ΚΥΚΛΟΥ	356	312	377
ΔΕΙΚΤΗΣ ΠΑΓΙΟΠΟΙΗΣΗΣ	57,02	59,13	60,19
ΒΡΑΧ. ΤΡΑΠΕΖ. ΥΠΟΧΡΕΩΣΕΙΣ ΠΡΟΣ ΠΩΛΗΣΕΙΣ	17,68	18,56	14,66

ICAP CRIF Α.Ε.

ΚΩΔΙΚΟΣ ICAP CRIF: 200372

ΙΠΠΟΚΡΑΤΗΣ Α.Ε.

ΤΑ ΠΟΣΑ ΣΕ

ΣΕΛΙΔΑ: 1

	(€)	(€)	(€)
ΕΝΕΡΓΗΤΙΚΟ	31/12/2018	31/12/2019	31/12/2020
ΚΑΘΑΡΑ ΠΑΓΙΑ	4.530.405	4.549.353	3.354.927
ΓΗΠΕΔΑ ΟΙΚΟΠΕΔΑ	0	0	0
ΚΤΙΡΙΑ ΕΓΚΑΤΑΣΤΑΣΕΙΣ	2.299.282	2.403.700	2.551.249
ΜΗΧΑΝΙΚΟΣ ΕΞΟΠΛΙΣΜΟΣ	2.028.967	2.523.483	1.780.566
ΑΣΩΜ.ΑΚΙΝΗΤ. ΔΑΠ.ΠΟΛ.ΑΠΟΣΒ.	161.973	165.953	167.959
ΜΕΙΟΝ ΣΥΣΣΩΡΕΥΜΕΝΕΣ ΑΠΟΣΒΕΣΕΙΣ	2.617.664	2.793.146	2.453.653
ΑΠΟΣΒΕΣΕΙΣ ΚΤΙΡΙΩΝ-ΕΓΚΑΤΑΣΤΑΣΕΩΝ	1.152.239	1.265.764	913.744
ΑΠΟΣΒΕΣΕΙΣ ΜΗΧΑΝΟΛΟΓ.ΕΞΟΠΛΙΣΜΟΥ	1.315.049	1.375.653	1.385.585
ΑΠΟΣΒ.ΔΑΠ.ΠΟΛ.ΑΠΟΣΒ-ΑΣΩΜ.ΑΚΙΝ.	150.376	151.729	154.324
ΜΑΚΡΟΠΡΟΘΕΣΜΕΣ ΑΠΑΙΤΗΣΕΙΣ	1.116.498	708.013	855.780
ΣΥΜΜΕΤΟΧΕΣ	1.541.350	1.541.350	453.027
ΑΠΟΘΕΜΑΤΑ	48.043	33.803	40.100
ΕΤΟΙΜΑ ΠΡΟΙΟΝΤΑ ΕΜΠΟΡΕΥΜΑΤΑ	0	0	0
ΗΜΙΚΑΤΕΡΓΑΣΜΕΝΑ ΠΡΟΙΟΝΤΑ	0	0	0
ΥΛΕΣ ΥΛΙΚΑ	48.043	33.803	40.100
ΑΠΑΙΤΗΣΕΙΣ	955.777	1.186.845	1.404.182
ΑΠΑΙΤ.ΠΕΛΑΤΩΝ ΓΡΑΜΜ.ΕΙΣΠΡΑΚΤΕΑ	595.411	812.744	539.746
ΧΡΕΟΓΡΑΦΑ	0	0	0
ΛΟΙΠΕΣ ΑΠΑΙΤΗΣΕΙΣ	360.366	374.101	864.436
ΤΑΜΕΙΟ - ΤΡΑΠΕΖΕΣ	535.380	439.858	176.157
ΣΥΝΟΛΟ ΕΝΕΡΓΗΤΙΚΟΥ	6.069.605	6.209.859	4.975.367
ΠΑΘΗΤΙΚΟ			
ΙΔΙΑ ΚΕΦΑΛΑΙΑ	3.269.787	2.763.658	1.498.588
ΜΕΤΟΧΙΚΟ ΕΤΑΙΡΙΚΟ ΚΕΦΑΛΑΙΟ	2.451.034	2.451.034	2.451.034
ΑΠΟΘΕΜΑΤΙΚΑ	315.265	315.265	315.265
ΑΔΙΑΝ.ΚΕΡΔΗ ΣΥΣΣ. ΖΗΜΙΕΣ	503.488	-2.642	-1.267.711
ΜΕΣΟ.& ΜΑΚΡΟ. ΥΠΟΧ.& ΠΡΟΒΛΕΨΕΙΣ	2.138.745	2.376.945	2.124.465
ΜΕΣΟΜΑΚΡ. ΥΠΟΧΡΕΩΣΕΙΣ	1.944.941	2.156.314	1.895.032
ΠΡΟΒΛΕΨΕΙΣ	193.804	220.632	229.433
ΒΡΑΧΥΠΡΟΘΕΣΜΕΣ ΥΠΟΧΡΕΩΣΕΙΣ	661.073	1.069.256	1.352.313
ΟΦΕΙΛΕΣ ΣΕ ΤΡΑΠ ΔΟΣΕΙΣ ΜΑΚΡ. ΔΑΝΕΙΩΝ	150.254	149.551	150.000
ΓΡΑΜ. ΠΛΗΡΩΤ ΠΡΟΜΗΘΕΥΤΕΣ ΠΙΣΤΩΤΕΣ	266.088	306.390	447.825
ΜΕΡΙΣΜΑΤΑ ΠΛΗΡ ΚΕΡΔΗ ΠΡΟΣ ΔΙΑΝΟΜΗ	3.343	130.712	37.185
ΛΟΙΠΕΣ ΥΠΟΧΡΕΩΣΕΙΣ	241.388	308.180	632.759
ΣΥΝΟΛΟ ΠΑΘΗΤΙΚΟΥ	6.069.605	6.209.859	4.975.367
ΑΠΟΤΕΛΕΣΜΑΤΑ ΧΡΗΣΕΩΣ	01/01/2018	01/01/2019	01/01/2020
ΚΥΚΛΟΣ ΕΡΓΑΣΙΩΝ (ΠΩΛΗΣΕΙΣ)	31/12/2018	31/12/2019	31/12/2020
ΚΥΚΛΟΣ ΕΡΓΑΣΙΩΝ (ΠΩΛΗΣΕΙΣ)	2.478.247	2.413.421	2.298.510
ΜΕΙΟΝ ΚΟΣΤΟΣ ΠΩΛΗΣΕΩΝ	1.480.198	1.442.920	1.585.899
ΜΙΚΤΟ ΚΕΡΔΟΣ	998.049	970.500	712.611
ΠΡΟΜΗΘΕΙΕΣ ΛΟΙΠΑ ΛΕΙΤ.ΕΣΟΔΑ	66	23.600	62.657
ΧΡΗΜΑΤΟΟΙΚΟΝΟΜΙΚΕΣ ΔΑΠΑΝΕΣ	52.676	37.328	1.138.390
ΛΟΙΠΑ ΛΕΙΤΟΥΡΓΙΚΑ ΕΞΟΔΑ	885.645	1.148.307	1.277.966
ΛΕΙΤΟΥΡΓΙΚΑ ΑΠΟΤΕΛΕΣΜΑΤΑ	59.795	-191.534	-1.641.088
ΜΗ ΛΕΙΤΟΥΡΓΙΚΑ ΕΣΟΔΑ	917.927	0	0
ΜΗ ΛΕΙΤΟΥΡΓΙΚΑ ΕΞΟΔΑ	0	0	0
ΑΠΟΣΒ.ΕΚΤΟΣ ΚΟΣΤ.ΠΩΛΗΘΕΝΤΩΝ	0	0	0
ΣΥΝΟΛΟ ΑΠΟΣΒΕΣΕΩΝ	272.811	277.011	388.434
ΑΠΟΣΒΕΣΕΙΣ ΜΕΣΑ ΣΤΟ ΚΟΣΤΟΣ	272.811	277.011	388.434
ΚΕΡΔΟΣ ΠΡΟ ΦΟΡΟΥ ΕΙΣΟΔΗΜΑΤΟΣ	977.721	-191.534	-1.641.088
ΕΒΙΤΔΑ	385.215	122.732	-114.344
ΚΑΘΑΡΑ ΜΕΡΙΣΜΑΤΑ	0	0	0
ΦΟΡΟΣ ΕΙΣΟΔΗΜΑΤΟΣ	-180.920	12.284	376.019

ICAP CRIF A.E.

ΚΩΔΙΚΟΣ ICAP CRIF: 200372**ΙΠΠΟΚΡΑΤΗΣ Α.Ε.****ΑΡΙΘΜΟΔΕΙΚΤΕΣ**

ΣΕΛΙΔΑ: 2

	2018	2019	2020
ΑΠΟΔΟΤΙΚΟΤΗΤΑ ΙΔΙΩΝ ΚΕΦΑΛΑΙΩΝ	29,90	-6,93	-109,51
ΑΠΟΔΟΤΙΚΟΤΗΤΑ ΑΠΑΣΧΟΛ. ΚΕΦΑΛΑΙΩΝ	16,11	-3,08	-32,98
ΠΕΡΙΘΩΡΙΟ ΜΙΚΤΟΥ ΚΕΡΔΟΥΣ	40,27	40,21	31,00
ΠΕΡΙΘΩΡΙΟ ΛΕΙΤΟΥΡΓΙΚΟΥ ΚΕΡΔΟΥΣ	2,41	-7,94	-71,40
ΠΕΡΙΘΩΡΙΟ ΚΑΘΑΡΟΥ ΚΕΡΔΟΥΣ	39,45	-7,94	-71,40
ΠΕΡΙΘΩΡΙΟ ΕΒΙΤΔΑ	15,54	5,09	-4,97
ΣΧΕΣΗ ΞΕΝΩΝ ΠΡΟΣ ΙΔΙΑ ΚΕΦΑΛΑΙΑ	0,86	1,25	2,32
ΚΑΛΥΨΗ ΧΡΗΜΑΤΟΟΙΚΟΝΟΜΙΚΩΝ ΔΑΠΑΝΩΝ	19,56	-	-
ΒΡΑΧ. ΤΡΑΠΕΖ. ΔΑΝΕΙΣΜΟΣ ΠΡΟΣ ΙΔΙΑ ΚΕΦΑΛ.	4,60	5,41	10,01
ΓΕΝΙΚΗ ΡΕΥΣΤΟΤΗΤΑ	2,33	1,55	1,20
ΕΙΔΙΚΗ ΡΕΥΣΤΟΤΗΤΑ	2,26	1,52	1,17
ΤΑΜΕΙΑΚΗ ΡΕΥΣΤΟΤΗΤΑ	0,81	0,41	0,13
ΚΕΦΑΛΑΙΟ ΚΙΝΗΣΗΣ (ΣΕ €)	878.127	591.250	268.126
Μ.Ο ΠΡΟΘΕΣΜΙΑΣ ΕΙΣΠΡΑΞΗΣ ΑΠΑΙΤΗΣΕΩΝ	88	123	86
Μ.Ο ΠΡΟΘΕΣΜΙΑΣ ΕΞΟΦΛΗΣΗΣ ΠΡΟΜΗΘΕΥΤΩΝ	66	78	103
ΚΥΚΛΟΦΟΡΙΑΚΗ ΤΑΧΥΤΗΤΑ ΑΠΟΘΕΜΑΤΩΝ	12	9	9
ΚΥΚΛΟΦΟΡΙΑΚΗ ΤΑΧΥΤΗΤΑ ΑΠΑΣΧ. ΚΕΦΑΛΑΙΩΝ	0,41	0,39	0,46
ΔΙΑΡΚΕΙΑ ΕΜΠΟΡΙΚΟΥ ΚΥΚΛΟΥ	34	54	-8
ΔΕΙΚΤΗΣ ΠΑΓΙΟΠΟΙΗΣΗΣ	74,64	73,26	67,43
ΒΡΑΧ. ΤΡΑΠΕΖ. ΥΠΟΧΡΕΩΣΕΙΣ ΠΡΟΣ ΠΩΛΗΣΕΙΣ	6,06	6,20	6,53

ICAP CRIF Α.Ε.

ΣΕΛΙΔΑ: 1

ΚΩΔΙΚΟΣ ICAP CRIF: 229067**ΙΠΠΟΚΡΑΤΗΣ ΜΟΝΟΠΡΟΣΩΠΗ Α.Ε.**

ΤΑ ΠΟΣΑ ΣΕ

ΕΝΕΡΓΗΤΙΚΟ

	(€) 31/12/2019	(€) 31/12/2020	(€) 31/12/2021
ΚΑΘΑΡΑ ΠΑΓΙΑ	517.067	695.284	929.383
ΓΗΠΕΔΑ ΟΙΚΟΠΕΔΑ	0	0	0
ΚΤΙΡΙΑ ΕΓΚΑΤΑΣΤΑΣΕΙΣ	992.261	1.045.657	1.212.161
ΜΗΧΑΝΙΚΟΣ ΕΞΟΠΛΙΣΜΟΣ	792.599	1.013.690	1.183.863
ΑΣΩΜ.ΑΚΙΝΗΤ. ΔΑΠ.ΠΟΛ.ΑΠΟΣΒ.	4.026	4.026	4.026
ΜΕΙΟΝ ΣΥΣΣΩΡΕΥΜΕΝΕΣ ΑΠΟΣΒΕΣΕΙΣ	1.271.819	1.377.328	1.480.043
ΑΠΟΣΒΕΣΕΙΣ ΚΤΙΡΙΩΝ-ΕΓΚΑΤΑΣΤΑΣΕΩΝ	756.894	792.093	825.586
ΑΠΟΣΒΕΣΕΙΣ ΜΗΧΑΝΟΛΟΓ.ΕΞΟΠΛΙΣΜΟΥ	510.898	581.210	650.431
ΑΠΟΣΒ.ΔΑΠ.ΠΟΛ.ΑΠΟΣΒ-ΑΣΩΜ.ΑΚΙΝ.	4.026	4.026	4.026
ΜΑΚΡΟΠΡΟΘΕΣΜΕΣ ΑΠΑΙΤΗΣΕΙΣ	0	9.240	9.376
ΣΥΜΜΕΤΟΧΕΣ	0	0	0
ΑΠΟΘΕΜΑΤΑ	117.947	118.396	117.209
ΕΤΟΙΜΑ ΠΡΟΙΟΝΤΑ ΕΜΠΟΡΕΥΜΑΤΑ	0	0	0
ΗΜΙΚΑΤΕΡΓΑΣΜΕΝΑ ΠΡΟΙΟΝΤΑ	0	0	0
ΥΛΕΣ ΥΛΙΚΑ	117.947	118.396	117.209
ΑΠΑΙΤΗΣΕΙΣ	856.479	1.616.737	1.842.703
ΑΠΑΙΤ.ΠΕΛΑΤΩΝ ΓΡΑΜΜ.ΕΙΣΠΡΑΚΤΕΑ	596.242	1.264.935	1.619.450
ΧΡΕΟΓΡΑΦΑ	0	0	0
ΛΟΙΠΕΣ ΑΠΑΙΤΗΣΕΙΣ	260.237	351.803	223.252
ΤΑΜΕΙΟ - ΤΡΑΠΕΖΕΣ	77.436	263.812	152.545
ΣΥΝΟΛΟ ΕΝΕΡΓΗΤΙΚΟΥ	1.568.929	2.694.230	3.041.839

ΠΑΘΗΤΙΚΟ

ΙΔΙΑ ΚΕΦΑΛΑΙΑ	251.009	470.419	1.084.854
ΜΕΤΟΧΙΚΟ ΕΤΑΙΡΙΚΟ ΚΕΦΑΛΑΙΟ	474.660	474.660	474.660
ΑΠΟΘΕΜΑΤΙΚΑ	72.358	72.358	72.358
ΑΔΙΑΝ.ΚΕΡΔΗ ΣΥΣΣ. ΖΗΜΙΕΣ	-296.009	-76.599	537.836
ΜΕΣΟ.& ΜΑΚΡΟ. ΥΠΟΧ.& ΠΡΟΒΛΕΨΕΙΣ	343.559	265.030	315.960
ΜΕΣΟΜΑΚΡ. ΥΠΟΧΡΕΩΣΕΙΣ	0	0	0
ΠΡΟΒΛΕΨΕΙΣ	343.559	265.030	315.960
ΒΡΑΧΥΠΡΟΘΕΣΜΕΣ ΥΠΟΧΡΕΩΣΕΙΣ	974.361	1.958.781	1.641.026
ΟΦΕΙΛΕΣ ΣΕ ΤΡΑΠ ΔΟΣΕΙΣ ΜΑΚΡ. ΔΑΝΕΙΩΝ	0	0	0
ΓΡΑΜ. ΠΛΗΡΩΤ ΠΡΟΜΗΘΕΥΤΕΣ ΠΙΣΤΩΤΕΣ	420.325	841.227	574.823
ΜΕΡΙΣΜΑΤΑ ΠΛΗΡ ΚΕΡΔΗ ΠΡΟΣ ΔΙΑΝΟΜΗ	0	0	0
ΛΟΙΠΕΣ ΥΠΟΧΡΕΩΣΕΙΣ	554.036	1.117.554	1.066.203
ΣΥΝΟΛΟ ΠΑΘΗΤΙΚΟΥ	1.568.929	2.694.230	3.041.839

ΑΠΟΤΕΛΕΣΜΑΤΑ ΧΡΗΣΕΩΣ

	01/01/2019 31/12/2019	01/01/2020 31/12/2020	01/01/2021 31/12/2021
ΚΥΚΛΟΣ ΕΡΓΑΣΙΩΝ (ΠΩΛΗΣΕΙΣ)	3.759.083	4.238.679	5.576.125
ΜΕΙΟΝ ΚΟΣΤΟΣ ΠΩΛΗΣΕΩΝ	3.320.297	3.523.457	4.161.804
ΜΙΚΤΟ ΚΕΡΔΟΣ	438.786	715.222	1.414.321
ΠΡΟΜΗΘΕΙΕΣ ΛΟΙΠΑ ΛΕΙΤ.ΕΣΟΔΑ	14.544	15.823	35.591
ΧΡΗΜΑΤΟΟΙΚΟΝΟΜΙΚΕΣ ΔΑΠΑΝΕΣ	4.721	5.273	7.307
ΛΟΙΠΑ ΛΕΙΤΟΥΡΓΙΚΑ ΕΞΟΔΑ	559.118	501.295	649.720
ΛΕΙΤΟΥΡΓΙΚΑ ΑΠΟΤΕΛΕΣΜΑΤΑ	-110.509	224.477	792.886
ΜΗ ΛΕΙΤΟΥΡΓΙΚΑ ΕΣΟΔΑ	0	0	0
ΜΗ ΛΕΙΤΟΥΡΓΙΚΑ ΕΞΟΔΑ	0	0	0
ΑΠΟΣΒ.ΕΚΤΟΣ ΚΟΣΤ.ΠΩΛΗΘΕΝΤΩΝ	0	0	0
ΣΥΝΟΛΟ ΑΠΟΣΒΕΣΕΩΝ	98.764	105.510	102.715
ΑΠΟΣΒΕΣΕΙΣ ΜΕΣΑ ΣΤΟ ΚΟΣΤΟΣ	98.764	105.510	102.715
ΚΕΡΔΟΣ ΠΡΟ ΦΟΡΟΥ ΕΙΣΟΔΗΜΑΤΟΣ	-110.509	224.477	792.886
ΕΒΙΤΔΑ	-7.025	335.260	902.907
ΚΑΘΑΡΑ ΜΕΡΙΣΜΑΤΑ	0	0	0
ΦΟΡΟΣ ΕΙΣΟΔΗΜΑΤΟΣ	0	-5.067	-178.451

ICAP CRIF A.E.

ΣΕΛΙΔΑ: 2

ΚΩΔΙΚΟΣ ICAP CRIF: 229067**ΙΠΠΟΚΡΑΤΗΣ ΜΟΝΟΠΡΟΣΩΠΗ Α.Ε.****ΑΡΙΘΜΟΔΕΙΚΤΕΣ**

	2019	2020	2021
ΑΠΟΔΟΤΙΚΟΤΗΤΑ ΙΔΙΩΝ ΚΕΦΑΛΑΙΩΝ	-44,03	47,72	73,09
ΑΠΟΔΟΤΙΚΟΤΗΤΑ ΑΠΑΣΧΟΛ. ΚΕΦΑΛΑΙΩΝ	-7,04	8,33	26,07
ΠΕΡΙΘΩΡΙΟ ΜΙΚΤΟΥ ΚΕΡΔΟΥΣ	11,67	16,87	25,36
ΠΕΡΙΘΩΡΙΟ ΛΕΙΤΟΥΡΓΙΚΟΥ ΚΕΡΔΟΥΣ	-2,94	5,30	14,22
ΠΕΡΙΘΩΡΙΟ ΚΑΘΑΡΟΥ ΚΕΡΔΟΥΣ	-2,94	5,30	14,22
ΠΕΡΙΘΩΡΙΟ ΕΒΙΤΔΑ	-0,19	7,91	16,19
ΣΧΕΣΗ ΞΕΝΩΝ ΠΡΟΣ ΙΔΙΑ ΚΕΦΑΛΑΙΑ	5,25	4,73	1,80
ΚΑΛΥΨΗ ΧΡΗΜΑΤΟΟΙΚΟΝΟΜΙΚΩΝ ΔΑΠΑΝΩΝ	-	43,57	109,51
ΒΡΑΧ. ΤΡΑΠΕΖ. ΔΑΝΕΙΣΜΟΣ ΠΡΟΣ ΙΔΙΑ ΚΕΦΑΛ.	-	-	-
ΓΕΝΙΚΗ ΡΕΥΣΤΟΤΗΤΑ	1,08	1,02	1,29
ΕΙΔΙΚΗ ΡΕΥΣΤΟΤΗΤΑ	0,96	0,96	1,22
ΤΑΜΕΙΑΚΗ ΡΕΥΣΤΟΤΗΤΑ	0,08	0,13	0,09
ΚΕΦΑΛΑΙΟ ΚΙΝΗΣΗΣ (ΣΕ €)	77.501	40.164	471.431
Μ.Ο ΠΡΟΘΕΣΜΙΑΣ ΕΙΣΠΡΑΞΗΣ ΑΠΑΙΤΗΣΕΩΝ	58	109	106
Μ.Ο ΠΡΟΘΕΣΜΙΑΣ ΕΞΟΦΛΗΣΗΣ ΠΡΟΜΗΘΕΥΤΩΝ	46	87	50
ΚΥΚΛΟΦΟΡΙΑΚΗ ΤΑΧΥΤΗΤΑ ΑΠΟΘΕΜΑΤΩΝ	13	12	10
ΚΥΚΛΟΦΟΡΙΑΚΗ ΤΑΧΥΤΗΤΑ ΑΠΑΣΧ. ΚΕΦΑΛΑΙΩΝ	2,40	1,57	1,83
ΔΙΑΡΚΕΙΑ ΕΜΠΟΡΙΚΟΥ ΚΥΚΛΟΥ	25	34	66
ΔΕΙΚΤΗΣ ΠΑΓΙΟΠΟΙΗΣΗΣ	32,96	25,81	30,55
ΒΡΑΧ. ΤΡΑΠΕΖ. ΥΠΟΧΡΕΩΣΕΙΣ ΠΡΟΣ ΠΩΛΗΣΕΙΣ	-	-	-

ICAP CRIF Α.Ε.

ΚΩΔΙΚΟΣ ICAP CRIF: 15657**ΙΠΠΟΚΡΑΤΗΣ, Ο, ΓΕΝΙΚΗ ΚΛΙΝΙΚΗ Α.Ε.**

ΤΑ ΠΟΣΑ ΣΕ

ΣΕΛΙΔΑ: 1

	(€)	(€)	(€)
ΕΝΕΡΓΗΤΙΚΟ	31/12/2018	31/12/2019	31/12/2020
ΚΑΘΑΡΑ ΠΑΓΙΑ	4.527.343	4.227.667	3.981.448
ΓΗΠΕΔΑ ΟΙΚΟΠΕΔΑ	833.533	833.533	833.533
ΚΤΙΡΙΑ ΕΓΚΑΤΑΣΤΑΣΕΙΣ	6.088.672	6.094.860	6.097.623
ΜΗΧΑΝΙΚΟΣ ΕΞΟΠΛΙΣΜΟΣ	3.080.607	3.153.186	3.246.095
ΑΣΩΜ.ΑΚΙΝΗΤ. ΔΑΠ.ΠΟΛ.ΑΠΟΣΒ.	307.783	316.578	325.653
ΜΕΙΟΝ ΣΥΣΣΩΡΕΥΜΕΝΕΣ ΑΠΟΣΒΕΣΕΙΣ	5.834.029	6.221.289	6.572.830
ΑΠΟΣΒΕΣΕΙΣ ΚΤΙΡΙΩΝ-ΕΓΚΑΤΑΣΤΑΣΕΩΝ	3.232.433	3.431.359	3.612.294
ΑΠΟΣΒΕΣΕΙΣ ΜΗΧΑΝΟΛΟΓ.ΕΞΟΠΛΙΣΜΟΥ	2.326.522	2.506.569	2.668.362
ΑΠΟΣΒ.ΔΑΠ.ΠΟΛ.ΑΠΟΣΒ-ΑΣΩΜ.ΑΚΙΝ.	275.074	283.361	292.173
ΜΑΚΡΟΠΡΟΘΕΣΜΕΣ ΑΠΑΙΤΗΣΕΙΣ	50.775	50.799	51.374
ΣΥΜΜΕΤΟΧΕΣ	0	0	0
ΑΠΟΘΕΜΑΤΑ	278.212	435.553	406.976
ΕΤΟΙΜΑ ΠΡΟΙΟΝΤΑ ΕΜΠΟΡΕΥΜΑΤΑ	0	165.855	0
ΗΜΙΚΑΤΕΡΓΑΣΜΕΝΑ ΠΡΟΙΟΝΤΑ	0	0	0
ΥΛΕΣ ΥΛΙΚΑ	278.212	269.698	406.976
ΑΠΑΙΤΗΣΕΙΣ	10.847.434	9.889.260	8.581.891
ΑΠΑΙΤ.ΠΕΛΑΤΩΝ ΓΡΑΜΜ.ΕΙΣΠΡΑΚΤΕΑ	10.508.917	9.070.668	8.046.699
ΧΡΕΟΓΡΑΦΑ	0	0	0
ΛΟΙΠΕΣ ΑΠΑΙΤΗΣΕΙΣ	338.517	818.592	535.192
ΤΑΜΕΙΟ - ΤΡΑΠΕΖΕΣ	291.969	335.576	474.821
ΣΥΝΟΛΟ ΕΝΕΡΓΗΤΙΚΟΥ	15.944.957	14.888.057	13.445.137
ΠΑΘΗΤΙΚΟ			
ΙΔΙΑ ΚΕΦΑΛΑΙΑ	-681.037	2.937.207	3.049.185
ΜΕΤΟΧΙΚΟ ΕΤΑΙΡΙΚΟ ΚΕΦΑΛΑΙΟ	1.625.655	1.625.655	1.625.655
ΑΠΟΘΕΜΑΤΙΚΑ	1.317.615	1.317.615	1.317.615
ΑΔΙΑΝ.ΚΕΡΔΗ ΣΥΣΣ. ΖΗΜΙΕΣ	-3.624.307	-6.063	105.915
ΜΕΣΟ.& ΜΑΚΡΟ. ΥΠΟΧ.& ΠΡΟΒΛΕΨΕΙΣ	4.574.709	5.870.396	4.624.431
ΜΕΣΟΜΑΚΡ. ΥΠΟΧΡΕΩΣΕΙΣ	4.574.709	5.870.396	4.624.431
ΠΡΟΒΛΕΨΕΙΣ	0	0	0
ΒΡΑΧΥΠΡΟΘΕΣΜΕΣ ΥΠΟΧΡΕΩΣΕΙΣ	12.051.285	6.080.454	5.771.520
ΟΦΕΙΛΕΣ ΣΕ ΤΡΑΠ ΔΟΣΕΙΣ ΜΑΚΡ. ΔΑΝΕΙΩΝ	3.313.786	168.007	254.747
ΓΡΑΜ. ΠΛΗΡΩΤ ΠΡΟΜΗΘΕΥΤΕΣ ΠΙΣΤΩΤΕΣ	5.141.786	2.635.650	2.933.597
ΜΕΡΙΣΜΑΤΑ ΠΛΗΡ ΚΕΡΔΗ ΠΡΟΣ ΔΙΑΝΟΜΗ	0	0	0
ΛΟΙΠΕΣ ΥΠΟΧΡΕΩΣΕΙΣ	3.595.713	3.276.797	2.583.176
ΣΥΝΟΛΟ ΠΑΘΗΤΙΚΟΥ	15.944.957	14.888.057	13.445.137
ΑΠΟΤΕΛΕΣΜΑΤΑ ΧΡΗΣΕΩΣ	01/01/2018	01/01/2019	01/01/2020
31/12/2018	31/12/2019	31/12/2020	
ΚΥΚΛΟΣ ΕΡΓΑΣΙΩΝ (ΠΩΛΗΣΕΙΣ)	5.966.225	6.158.245	7.251.377
ΜΕΙΟΝ ΚΟΣΤΟΣ ΠΩΛΗΣΕΩΝ	4.681.492	4.873.751	5.493.502
ΜΙΚΤΟ ΚΕΡΔΟΣ	1.284.733	1.284.495	1.757.876
ΠΡΟΜΗΘΕΙΕΣ ΛΟΙΠΑ ΛΕΙΤ.ΕΣΟΔΑ	44.337	4.142.397	103.072
ΧΡΗΜΑΤΟΟΙΚΟΝΟΜΙΚΕΣ ΔΑΠΑΝΕΣ	138.870	196.204	150.695
ΛΟΙΠΑ ΛΕΙΤΟΥΡΓΙΚΑ ΕΞΟΔΑ	1.158.921	1.612.443	1.598.275
ΛΕΙΤΟΥΡΓΙΚΑ ΑΠΟΤΕΛΕΣΜΑΤΑ	31.280	3.618.245	111.978
ΜΗ ΛΕΙΤΟΥΡΓΙΚΑ ΕΣΟΔΑ	0	0	0
ΜΗ ΛΕΙΤΟΥΡΓΙΚΑ ΕΞΟΔΑ	0	0	0
ΑΠΟΣΒ.ΕΚΤΟΣ ΚΟΣΤ.ΠΩΛΗΘΕΝΤΩΝ	0	0	0
ΣΥΝΟΛΟ ΑΠΟΣΒΕΣΕΩΝ	281.680	387.261	351.540
ΑΠΟΣΒΕΣΕΙΣ ΜΕΣΑ ΣΤΟ ΚΟΣΤΟΣ	281.680	387.261	351.540
ΚΕΡΔΟΣ ΠΡΟ ΦΟΡΟΥ ΕΙΣΟΔΗΜΑΤΟΣ	31.280	3.618.245	111.978
ΕΒΙΤΔΑ	451.761	4.201.463	612.282
ΚΑΘΑΡΑ ΜΕΡΙΣΜΑΤΑ	0	0	0
ΦΟΡΟΣ ΕΙΣΟΔΗΜΑΤΟΣ	-28.875	0	0

ICAP CRIF A.E.

ΣΕΛΙΔΑ: 2

ΚΩΔΙΚΟΣ ICAP CRIF: 15657**ΙΠΠΟΚΡΑΤΗΣ, Ο, ΓΕΝΙΚΗ ΚΛΙΝΙΚΗ Α.Ε.****ΑΡΙΘΜΟΔΕΙΚΤΕΣ**

	2018	2019	2020
ΑΠΟΔΟΤΙΚΟΤΗΤΑ ΙΔΙΩΝ ΚΕΦΑΛΑΙΩΝ	-	123,19	3,67
ΑΠΟΔΟΤΙΚΟΤΗΤΑ ΑΠΑΣΧΟΛ. ΚΕΦΑΛΑΙΩΝ	0,20	24,30	0,83
ΠΕΡΙΘΩΡΙΟ ΜΙΚΤΟΥ ΚΕΡΔΟΥΣ	21,53	20,86	24,24
ΠΕΡΙΘΩΡΙΟ ΛΕΙΤΟΥΡΓΙΚΟΥ ΚΕΡΔΟΥΣ	0,52	58,75	1,54
ΠΕΡΙΘΩΡΙΟ ΚΑΘΑΡΟΥ ΚΕΡΔΟΥΣ	0,52	58,75	1,54
ΠΕΡΙΘΩΡΙΟ ΕΒΙΤΔΑ	7,57	68,23	8,44
ΣΧΕΣΗ ΞΕΝΩΝ ΠΡΟΣ ΙΔΙΑ ΚΕΦΑΛΑΙΑ	-	4,07	3,41
ΚΑΛΥΨΗ ΧΡΗΜΑΤΟΟΙΚΟΝΟΜΙΚΩΝ ΔΑΠΑΝΩΝ	1,23	19,44	1,74
ΒΡΑΧ. ΤΡΑΠΕΖ. ΔΑΝΕΙΣΜΟΣ ΠΡΟΣ ΙΔΙΑ ΚΕΦΑΛ.	-	5,72	8,35
ΓΕΝΙΚΗ ΡΕΥΣΤΟΤΗΤΑ	0,95	1,75	1,64
ΕΙΔΙΚΗ ΡΕΥΣΤΟΤΗΤΑ	0,92	1,68	1,57
ΤΑΜΕΙΑΚΗ ΡΕΥΣΤΟΤΗΤΑ	0,02	0,06	0,08
ΚΕΦΑΛΑΙΟ ΚΙΝΗΣΗΣ (ΣΕ €)	-633.670	4.579.935	3.692.168
Μ.Ο ΠΡΟΘΕΣΜΙΑΣ ΕΙΣΠΡΑΞΗΣ ΑΠΑΙΤΗΣΕΩΝ	643	538	405
Μ.Ο ΠΡΟΘΕΣΜΙΑΣ ΕΞΟΦΛΗΣΗΣ ΠΡΟΜΗΘΕΥΤΩΝ	401	197	195
ΚΥΚΛΟΦΟΡΙΑΚΗ ΤΑΧΥΤΗΤΑ ΑΠΟΘΕΜΑΤΩΝ	22	33	27
ΚΥΚΛΟΦΟΡΙΑΚΗ ΤΑΧΥΤΗΤΑ ΑΠΑΣΧ. ΚΕΦΑΛΑΙΩΝ	0,37	0,41	0,54
ΔΙΑΡΚΕΙΑ ΕΜΠΟΡΙΚΟΥ ΚΥΚΛΟΥ	264	373	237
ΔΕΙΚΤΗΣ ΠΑΓΙΟΠΟΙΗΣΗΣ	28,39	28,40	29,61
ΒΡΑΧ. ΤΡΑΠΕΖ. ΥΠΟΧΡΕΩΣΕΙΣ ΠΡΟΣ ΠΩΛΗΣΕΙΣ	55,54	2,73	3,51

ICAP CRIF Α.Ε.

ΣΕΛΙΔΑ: 1

ΚΩΔΙΚΟΣ ICAP CRIF: 143206**ΚΑΛΟΓΕΡΟΠΟΥΛΟΣ, ΑΘ. Ι., - ΚΛΙΝΙΚΗ ΑΓ. ΦΩΤΕΙΝΗ Α.Ε.**

ΤΑ ΠΟΣΑ ΣΕ

ΕΝΕΡΓΗΤΙΚΟ

	(€)	(€)	(€)
		31/12/2020	31/12/2021
ΚΑΘΑΡΑ ΠΑΓΙΑ	0	1.625.872	1.569.899
ΓΗΠΕΔΑ ΟΙΚΟΠΕΔΑ	0	317.055	317.055
ΚΤΙΡΙΑ ΕΓΚΑΤΑΣΤΑΣΕΙΣ	0	6.365.116	6.394.451
ΜΗΧΑΝΙΚΟΣ ΕΞΟΠΛΙΣΜΟΣ	0	571.289	586.521
ΑΣΩΜ.ΑΚΙΝΗΤ. ΔΑΠ.ΠΟΛ.ΑΠΟΣΒ.	0	0	0
ΜΕΙΟΝ ΣΥΣΣΩΡΕΥΜΕΝΕΣ ΑΠΟΣΒΕΣΕΙΣ	0	5.651.502	5.752.142
ΑΠΟΣΒΕΣΕΙΣ ΚΤΙΡΙΩΝ-ΕΓΚΑΤΑΣΤΑΣΕΩΝ	0	5.145.472	5.214.405
ΑΠΟΣΒΕΣΕΙΣ ΜΗΧΑΝΟΛΟΓ.ΕΞΟΠΛΙΣΜΟΥ	0	506.030	537.737
ΑΠΟΣΒ.ΔΑΠ.ΠΟΛ.ΑΠΟΣΒ-ΑΣΩΜ.ΑΚΙΝ.	0	0	0
ΜΑΚΡΟΠΡΟΘΕΣΜΕΣ ΑΠΑΙΤΗΣΕΙΣ	0	23.914	24.014
ΣΥΜΜΕΤΟΧΕΣ	0	0	0
ΑΠΟΘΕΜΑΤΑ	0	61.562	62.680
ΕΤΟΙΜΑ ΠΡΟΙΟΝΤΑ ΕΜΠΟΡΕΥΜΑΤΑ	0	1.572	487
ΗΜΙΚΑΤΕΡΓΑΣΜΕΝΑ ΠΡΟΙΟΝΤΑ	0	0	0
ΥΛΕΣ ΥΛΙΚΑ	0	59.990	62.193
ΑΠΑΙΤΗΣΕΙΣ	0	1.067.898	1.057.421
ΑΠΑΙΤ.ΠΕΛΑΤΩΝ ΓΡΑΜΜ.ΕΙΣΠΡΑΚΤΕΑ	0	876.253	861.466
ΧΡΕΟΓΡΑΦΑ	0	0	0
ΛΟΙΠΕΣ ΑΠΑΙΤΗΣΕΙΣ	0	191.645	195.955
ΤΑΜΕΙΟ - ΤΡΑΠΕΖΕΣ	0	2.193.402	2.419.219
ΣΥΝΟΛΟ ΕΝΕΡΓΗΤΙΚΟΥ	0	4.948.735	5.109.219

ΠΑΘΗΤΙΚΟ

ΙΔΙΑ ΚΕΦΑΛΑΙΑ	0	3.019.045	3.063.020
ΜΕΤΟΧΙΚΟ ΕΤΑΙΡΙΚΟ ΚΕΦΑΛΑΙΟ	0	3.203.327	3.203.327
ΑΠΟΘΕΜΑΤΙΚΑ	0	439.357	439.357
ΑΔΙΑΝ.ΚΕΡΔΗ ΣΥΣΣ. ΖΗΜΙΕΣ	0	-623.639	-579.664
ΜΕΣΟ.& ΜΑΚΡΟ. ΥΠΟΧ.& ΠΡΟΒΛΕΨΕΙΣ	0	0	15.000
ΜΕΣΟΜΑΚΡ. ΥΠΟΧΡΕΩΣΕΙΣ	0	0	0
ΠΡΟΒΛΕΨΕΙΣ	0	0	15.000
ΒΡΑΧΥΠΡΟΘΕΣΜΕΣ ΥΠΟΧΡΕΩΣΕΙΣ	0	1.929.690	2.031.199
ΟΦΕΙΛΕΣ ΣΕ ΤΡΑΠ ΔΟΣΕΙΣ ΜΑΚΡ. ΔΑΝΕΙΩΝ	0	168.442	122.514
ΓΡΑΜ. ΠΛΗΡΩΤ ΠΡΟΜΗΘΕΥΤΕΣ ΠΙΣΤΩΤΕΣ	0	176.338	183.919
ΜΕΡΙΣΜΑΤΑ ΠΛΗΡ ΚΕΡΔΗ ΠΡΟΣ ΔΙΑΝΟΜΗ	0	0	0
ΛΟΙΠΕΣ ΥΠΟΧΡΕΩΣΕΙΣ	0	1.584.910	1.724.766
ΣΥΝΟΛΟ ΠΑΘΗΤΙΚΟΥ	0	4.948.735	5.109.219

01/01/2020**01/01/2021****ΑΠΟΤΕΛΕΣΜΑΤΑ ΧΡΗΣΕΩΣ**

		31/12/2020	31/12/2021
ΚΥΚΛΟΣ ΕΡΓΑΣΙΩΝ (ΠΩΛΗΣΕΙΣ)	0	2.818.798	2.881.382
ΜΕΙΟΝ ΚΟΣΤΟΣ ΠΩΛΗΣΕΩΝ	0	2.502.051	2.493.633
ΜΙΚΤΟ ΚΕΡΔΟΣ	0	316.748	387.749
ΠΡΟΜΗΘΕΙΕΣ ΛΟΙΠΑ ΛΕΙΤ.ΕΣΟΔΑ	0	25.224	3.599
ΧΡΗΜΑΤΟΟΙΚΟΝΟΜΙΚΕΣ ΔΑΠΑΝΕΣ	0	8.909	6.883
ΛΟΙΠΑ ΛΕΙΤΟΥΡΓΙΚΑ ΕΞΟΔΑ	0	330.342	340.489
ΛΕΙΤΟΥΡΓΙΚΑ ΑΠΟΤΕΛΕΣΜΑΤΑ	0	2.721	43.975
ΜΗ ΛΕΙΤΟΥΡΓΙΚΑ ΕΣΟΔΑ	0	0	0
ΜΗ ΛΕΙΤΟΥΡΓΙΚΑ ΕΞΟΔΑ	0	0	0
ΑΠΟΣΒ.ΕΚΤΟΣ ΚΟΣΤ.ΠΩΛΗΘΕΝΤΩΝ	0	0	0
ΣΥΝΟΛΟ ΑΠΟΣΒΕΣΕΩΝ	0	121.519	112.208
ΑΠΟΣΒΕΣΕΙΣ ΜΕΣΑ ΣΤΟ ΚΟΣΤΟΣ	0	121.519	112.208
ΚΕΡΔΟΣ ΠΡΟ ΦΟΡΟΥ ΕΙΣΟΔΗΜΑΤΟΣ	0	2.721	43.975
ΕΒΙΤΔΑ	0	127.857	161.874
ΚΑΘΑΡΑ ΜΕΡΙΣΜΑΤΑ	0	0	0
ΦΟΡΟΣ ΕΙΣΟΔΗΜΑΤΟΣ	0	0	0

ICAP CRIF Α.Ε.

ΣΕΛΙΔΑ: 2

ΚΩΔΙΚΟΣ ICAP CRIF: 143206**ΚΑΛΟΓΕΡΟΠΟΥΛΟΣ, ΑΘ. Ι., - ΚΛΙΝΙΚΗ ΑΓ. ΦΩΤΕΙΝΗ Α.Ε.****ΑΡΙΘΜΟΔΕΙΚΤΕΣ**

	2020	2021
ΑΠΟΔΟΤΙΚΟΤΗΤΑ ΙΔΙΩΝ ΚΕΦΑΛΑΙΩΝ	-	0,09
ΑΠΟΔΟΤΙΚΟΤΗΤΑ ΑΠΑΣΧΟΛ. ΚΕΦΑΛΑΙΩΝ	-	0,05
ΠΕΡΙΘΩΡΙΟ ΜΙΚΤΟΥ ΚΕΡΔΟΥΣ	-	11,24
ΠΕΡΙΘΩΡΙΟ ΛΕΙΤΟΥΡΓΙΚΟΥ ΚΕΡΔΟΥΣ	-	0,10
ΠΕΡΙΘΩΡΙΟ ΚΑΘΑΡΟΥ ΚΕΡΔΟΥΣ	-	0,10
ΠΕΡΙΘΩΡΙΟ ΕΒΙΤΔΑ	-	4,54
ΣΧΕΣΗ ΞΕΝΩΝ ΠΡΟΣ ΙΔΙΑ ΚΕΦΑΛΑΙΑ	-	0,64
ΚΑΛΥΨΗ ΧΡΗΜΑΤΟΟΙΚΟΝΟΜΙΚΩΝ ΔΑΠΑΝΩΝ	-	1,31
ΒΡΑΧ. ΤΡΑΠΕΖ. ΔΑΝΕΙΣΜΟΣ ΠΡΟΣ ΙΔΙΑ ΚΕΦΑΛ.	-	5,58
ΓΕΝΙΚΗ ΡΕΥΣΤΟΤΗΤΑ	-	1,72
ΕΙΔΙΚΗ ΡΕΥΣΤΟΤΗΤΑ	-	1,69
ΤΑΜΕΙΑΚΗ ΡΕΥΣΤΟΤΗΤΑ	-	1,14
ΚΕΦΑΛΑΙΟ ΚΙΝΗΣΗΣ (ΣΕ €)	-	1.393.172
Μ.Ο ΠΡΟΘΕΣΜΙΑΣ ΕΙΣΠΡΑΞΗΣ ΑΠΑΙΤΗΣΕΩΝ	-	113
Μ.Ο ΠΡΟΘΕΣΜΙΑΣ ΕΞΟΦΛΗΣΗΣ ΠΡΟΜΗΘΕΥΤΩΝ	-	26
ΚΥΚΛΟΦΟΡΙΑΚΗ ΤΑΧΥΤΗΤΑ ΑΠΟΘΕΜΑΤΩΝ	-	9
ΚΥΚΛΟΦΟΡΙΑΚΗ ΤΑΧΥΤΗΤΑ ΑΠΑΣΧ. ΚΕΦΑΛΑΙΩΝ	-	0,57
ΔΙΑΡΚΕΙΑ ΕΜΠΟΡΙΚΟΥ ΚΥΚΛΟΥ	-	97
ΔΕΙΚΤΗΣ ΠΑΓΙΟΠΟΙΗΣΗΣ	-	32,85
ΒΡΑΧ. ΤΡΑΠΕΖ. ΥΠΟΧΡΕΩΣΕΙΣ ΠΡΟΣ ΠΩΛΗΣΕΙΣ	-	5,98
		1.508.121
		109
		27
		9
		0,56
		91
		30,73
		4,25

ICAP CRIF Α.Ε.

ΚΩΔΙΚΟΣ ICAP CRIF: 211152

ΚΑΣΤΑΛΙΑ, Η, Α.Ε.

ΤΑ ΠΟΣΑ ΣΕ

ΣΕΛΙΔΑ: 1

	(€)	(€)	(€)
ΕΝΕΡΓΗΤΙΚΟ	31/12/2018	31/12/2019	31/12/2020
ΚΑΘΑΡΑ ΠΑΓΙΑ	7.152.034	6.984.867	6.768.319
ΓΗΠΕΔΑ ΟΙΚΟΠΕΔΑ	96.116	96.116	96.116
ΚΤΙΡΙΑ ΕΓΚΑΤΑΣΤΑΣΕΙΣ	7.386.798	7.393.990	7.389.391
ΜΗΧΑΝΙΚΟΣ ΕΞΟΠΛΙΣΜΟΣ	31.009	31.009	30.584
ΑΣΩΜ.ΑΚΙΝΗΤ. ΔΑΠ.ΠΟΛ.ΑΠΟΣΒ.	98.598	8.476	8.476
ΜΕΙΟΝ ΣΥΣΣΩΡΕΥΜΕΝΕΣ ΑΠΟΣΒΕΣΕΙΣ	1.321.048	1.405.285	1.551.808
ΑΠΟΣΒΕΣΕΙΣ ΚΤΙΡΙΩΝ-ΕΓΚΑΤΑΣΤΑΣΕΩΝ	1.191.441	1.365.800	1.512.748
ΑΠΟΣΒΕΣΕΙΣ ΜΗΧΑΝΟΛΟΓ.ΕΞΟΠΛΙΣΜΟΥ	31.009	31.009	30.584
ΑΠΟΣΒ.ΔΑΠ.ΠΟΛ.ΑΠΟΣΒ-ΑΣΩΜ.ΑΚΙΝ.	98.598	8.476	8.476
ΜΑΚΡΟΠΡΟΘΕΣΜΕΣ ΑΠΑΙΤΗΣΕΙΣ	7.100	7.100	7.100
ΣΥΜΜΕΤΟΧΕΣ	853.460	853.460	788.460
ΑΠΟΘΕΜΑΤΑ	31.617	42.210	45.773
ΕΤΟΙΜΑ ΠΡΟΙΟΝΤΑ ΕΜΠΟΡΕΥΜΑΤΑ	607	599	730
ΗΜΙΚΑΤΕΡΓΑΣΜΕΝΑ ΠΡΟΙΟΝΤΑ	0	0	0
ΥΛΕΣ ΥΛΙΚΑ	31.010	41.611	45.042
ΑΠΑΙΤΗΣΕΙΣ	400.239	325.096	362.735
ΑΠΑΙΤ.ΠΕΛΑΤΩΝ ΓΡΑΜΜ.ΕΙΣΠΡΑΚΤΕΑ	130.792	135.814	128.412
ΧΡΕΟΓΡΑΦΑ	37.332	37.332	37.332
ΛΟΙΠΕΣ ΑΠΑΙΤΗΣΕΙΣ	232.115	151.951	196.991
ΤΑΜΕΙΟ - ΤΡΑΠΕΖΕΣ	218.862	403.399	717.030
ΣΥΝΟΛΟ ΕΝΕΡΓΗΤΙΚΟΥ	7.802.751	7.755.572	7.893.856
ΠΑΘΗΤΙΚΟ			
ΙΔΙΑ ΚΕΦΑΛΑΙΑ	5.050.526	5.233.020	5.383.664
ΜΕΤΟΧΙΚΟ ΕΤΑΙΡΙΚΟ ΚΕΦΑΛΑΙΟ	845.339	845.339	845.339
ΑΠΟΘΕΜΑΤΙΚΑ	8.148.116	8.148.116	8.646.743
ΑΔΙΑΝ.ΚΕΡΔΗ ΣΥΣΣ. ΖΗΜΙΕΣ	-3.942.929	-3.760.435	-4.108.418
ΜΕΣΟ.& ΜΑΚΡΟ. ΥΠΟΧ.& ΠΡΟΒΛΕΨΕΙΣ	1.421.513	1.228.976	1.021.726
ΜΕΣΟΜΑΚΡ. ΥΠΟΧΡΕΩΣΕΙΣ	1.204.755	1.001.584	785.101
ΠΡΟΒΛΕΨΕΙΣ	216.758	227.392	236.625
ΒΡΑΧΥΠΡΟΘΕΣΜΕΣ ΥΠΟΧΡΕΩΣΕΙΣ	1.330.712	1.293.576	1.488.466
ΟΦΕΙΛΕΣ ΣΕ ΤΡΑΠ ΔΟΣΕΙΣ ΜΑΚΡ. ΔΑΝΕΙΩΝ	220.583	407.267	618.413
ΓΡΑΜ. ΠΛΗΡΩΤ ΠΡΟΜΗΘΕΥΤΕΣ ΠΙΣΤΩΤΕΣ	129.669	66.040	78.709
ΜΕΡΙΣΜΑΤΑ ΠΛΗΡ ΚΕΡΔΗ ΠΡΟΣ ΔΙΑΝΟΜΗ	0	0	0
ΛΟΙΠΕΣ ΥΠΟΧΡΕΩΣΕΙΣ	980.460	820.270	791.345
ΣΥΝΟΛΟ ΠΑΘΗΤΙΚΟΥ	7.802.751	7.755.572	7.893.856
ΑΠΟΤΕΛΕΣΜΑΤΑ ΧΡΗΣΕΩΣ	01/01/2018	01/01/2019	01/01/2020
ΚΥΚΛΟΣ ΕΡΓΑΣΙΩΝ (ΠΩΛΗΣΕΙΣ)	31/12/2018	31/12/2019	31/12/2020
ΚΥΚΛΟΣ ΕΡΓΑΣΙΩΝ (ΠΩΛΗΣΕΙΣ)	2.004.723	2.184.931	2.170.416
ΜΕΙΟΝ ΚΟΣΤΟΣ ΠΩΛΗΣΕΩΝ	1.945.553	1.868.581	1.867.564
ΜΙΚΤΟ ΚΕΡΔΟΣ	59.171	316.351	302.852
ΠΡΟΜΗΘΕΙΕΣ ΛΟΙΠΑ ΛΕΙΤ.ΕΣΟΔΑ	154.952	144.142	220.926
ΧΡΗΜΑΤΟΟΙΚΟΝΟΜΙΚΕΣ ΔΑΠΑΝΕΣ	47.024	46.772	47.638
ΛΟΙΠΑ ΛΕΙΤΟΥΡΓΙΚΑ ΕΞΟΔΑ	257.836	231.228	325.496
ΛΕΙΤΟΥΡΓΙΚΑ ΑΠΟΤΕΛΕΣΜΑΤΑ	-90.738	182.493	150.645
ΜΗ ΛΕΙΤΟΥΡΓΙΚΑ ΕΣΟΔΑ	0	0	0
ΜΗ ΛΕΙΤΟΥΡΓΙΚΑ ΕΞΟΔΑ	0	0	0
ΑΠΟΣΒ.ΕΚΤΟΣ ΚΟΣΤ.ΠΩΛΗΘΕΝΤΩΝ	0	0	0
ΣΥΝΟΛΟ ΑΠΟΣΒΕΣΕΩΝ	176.551	174.359	177.756
ΑΠΟΣΒΕΣΕΙΣ ΜΕΣΑ ΣΤΟ ΚΟΣΤΟΣ	176.551	174.359	177.756
ΚΕΡΔΟΣ ΠΡΟ ΦΟΡΟΥ ΕΙΣΟΔΗΜΑΤΟΣ	-90.738	182.493	150.645
ΕΒΙΤΔΑ	130.381	401.947	372.875
ΚΑΘΑΡΑ ΜΕΡΙΣΜΑΤΑ	0	0	0
ΦΟΡΟΣ ΕΙΣΟΔΗΜΑΤΟΣ	0	0	0

ICAP CRIF A.E.

ΣΕΛΙΔΑ: 2

ΚΩΔΙΚΟΣ ICAP CRIF: 211152**ΚΑΣΤΑΛΙΑ, Η, Α.Ε.****ΑΡΙΘΜΟΔΕΙΚΤΕΣ**

	2018	2019	2020
ΑΠΟΔΟΤΙΚΟΤΗΤΑ ΙΔΙΩΝ ΚΕΦΑΛΑΙΩΝ	-1,80	3,49	2,80
ΑΠΟΔΟΤΙΚΟΤΗΤΑ ΑΠΑΣΧΟΛ. ΚΕΦΑΛΑΙΩΝ	-1,16	2,35	1,91
ΠΕΡΙΘΩΡΙΟ ΜΙΚΤΟΥ ΚΕΡΔΟΥΣ	2,95	14,48	13,95
ΠΕΡΙΘΩΡΙΟ ΛΕΙΤΟΥΡΓΙΚΟΥ ΚΕΡΔΟΥΣ	-4,53	8,35	6,94
ΠΕΡΙΘΩΡΙΟ ΚΑΘΑΡΟΥ ΚΕΡΔΟΥΣ	-4,53	8,35	6,94
ΠΕΡΙΘΩΡΙΟ ΕΒΙΤΔΑ	6,50	18,40	17,18
ΣΧΕΣΗ ΞΕΝΩΝ ΠΡΟΣ ΙΔΙΑ ΚΕΦΑΛΑΙΑ	0,54	0,48	0,47
ΚΑΛΥΨΗ ΧΡΗΜΑΤΟΟΙΚΟΝΟΜΙΚΩΝ ΔΑΠΑΝΩΝ	-	4,90	4,16
ΒΡΑΧ. ΤΡΑΠΕΖ. ΔΑΝΕΙΣΜΟΣ ΠΡΟΣ ΙΔΙΑ ΚΕΦΑΛ.	4,37	7,78	11,49
ΓΕΝΙΚΗ ΡΕΥΣΤΟΤΗΤΑ	0,49	0,60	0,76
ΕΙΔΙΚΗ ΡΕΥΣΤΟΤΗΤΑ	0,47	0,56	0,73
ΤΑΜΕΙΑΚΗ ΡΕΥΣΤΟΤΗΤΑ	0,19	0,34	0,51
ΚΕΦΑΛΑΙΟ ΚΙΝΗΣΗΣ (ΣΕ €)	-679.994	-522.871	-362.928
Μ.Ο ΠΡΟΘΕΣΜΙΑΣ ΕΙΣΠΡΑΞΗΣ ΑΠΑΙΤΗΣΕΩΝ	24	23	22
Μ.Ο ΠΡΟΘΕΣΜΙΑΣ ΕΞΟΦΛΗΣΗΣ ΠΡΟΜΗΘΕΥΤΩΝ	24	13	15
ΚΥΚΛΟΦΟΡΙΑΚΗ ΤΑΧΥΤΗΤΑ ΑΠΟΘΕΜΑΤΩΝ	6	8	9
ΚΥΚΛΟΦΟΡΙΑΚΗ ΤΑΧΥΤΗΤΑ ΑΠΑΣΧ. ΚΕΦΑΛΑΙΩΝ	0,26	0,28	0,27
ΔΙΑΡΚΕΙΑ ΕΜΠΟΡΙΚΟΥ ΚΥΚΛΟΥ	5	18	15
ΔΕΙΚΤΗΣ ΠΑΓΙΟΠΟΙΗΣΗΣ	91,66	90,06	85,74
ΒΡΑΧ. ΤΡΑΠΕΖ. ΥΠΟΧΡΕΩΣΕΙΣ ΠΡΟΣ ΠΩΛΗΣΕΙΣ	11,00	18,64	28,49

ICAP CRIF Α.Ε.

ΚΩΔΙΚΟΣ ICAP CRIF: 367374**ΚΕΝΤΡΙΚΕΣ ΙΑΤΡΙΚΕΣ ΥΠΗΡΕΣΙΕΣ Α.Ε.**

ΤΑ ΠΟΣΑ ΣΕ

ΕΝΕΡΓΗΤΙΚΟ

	(€) 31/12/2018	(€) 31/12/2019	(€) 31/12/2020
ΚΑΘΑΡΑ ΠΑΓΙΑ	769.745	394.451	315.027
ΓΗΠΕΔΑ ΟΙΚΟΠΕΔΑ	0	0	0
ΚΤΙΡΙΑ ΕΓΚΑΤΑΣΤΑΣΕΙΣ	1.531.116	1.230.491	1.235.644
ΜΗΧΑΝΙΚΟΣ ΕΞΟΠΛΙΣΜΟΣ	620.963	632.260	641.043
ΑΣΩΜ.ΑΚΙΝΗΤ. ΔΑΠ.ΠΟΛ.ΑΠΟΣΒ.	19.405	19.615	22.390
ΜΕΙΟΝ ΣΥΣΣΩΡΕΥΜΕΝΕΣ ΑΠΟΣΒΕΣΕΙΣ	1.418.014	1.504.192	1.600.275
ΑΠΟΣΒΕΣΕΙΣ ΚΤΙΡΙΩΝ-ΕΓΚΑΤΑΣΤΑΣΕΩΝ	838.634	914.333	993.225
ΑΠΟΣΒΕΣΕΙΣ ΜΗΧΑΝΟΛΟΓ.ΕΞΟΠΛΙΣΜΟΥ	571.930	579.968	593.293
ΑΠΟΣΒ.ΔΑΠ.ΠΟΛ.ΑΠΟΣΒ-ΑΣΩΜ.ΑΚΙΝ.	7.449	9.891	13.757
ΜΑΚΡΟΠΡΟΘΕΣΜΕΣ ΑΠΑΙΤΗΣΕΙΣ	4.268	4.268	4.218
ΣΥΜΜΕΤΟΧΕΣ	12.008	12.008	12.008
ΑΠΟΘΕΜΑΤΑ	21.861	15.572	14.802
ΕΤΟΙΜΑ ΠΡΟΙΟΝΤΑ ΕΜΠΟΡΕΥΜΑΤΑ	1.763	1.704	1.021
ΗΜΙΚΑΤΕΡΓΑΣΜΕΝΑ ΠΡΟΙΟΝΤΑ	0	0	0
ΥΛΕΣ ΥΛΙΚΑ	20.098	13.867	13.781
ΑΠΑΙΤΗΣΕΙΣ	218.839	516.669	533.617
ΑΠΑΙΤ.ΠΕΛΑΤΩΝ ΓΡΑΜΜ.ΕΙΣΠΡΑΚΤΕΑ	75.157	215.140	204.445
ΧΡΕΟΓΡΑΦΑ	0	0	0
ΛΟΙΠΕΣ ΑΠΑΙΤΗΣΕΙΣ	143.682	301.529	329.172
ΤΑΜΕΙΟ - ΤΡΑΠΕΖΕΣ	66.170	139.957	290.225
ΣΥΝΟΛΟ ΕΝΕΡΓΗΤΙΚΟΥ	1.076.615	1.066.648	1.153.671

ΠΑΘΗΤΙΚΟ

ΙΔΙΑ ΚΕΦΑΛΑΙΑ	405.845	122.136	16.436
ΜΕΤΟΧΙΚΟ ΕΤΑΙΡΙΚΟ ΚΕΦΑΛΑΙΟ	165.000	165.000	165.000
ΑΠΟΘΕΜΑΤΙΚΑ	249.025	249.025	249.025
ΑΔΙΑΝ.ΚΕΡΔΗ ΣΥΣΣ. ΖΗΜΙΕΣ	-8.180	-291.889	-397.588
ΜΕΣΟ.& ΜΑΚΡΟ. ΥΠΟΧ.& ΠΡΟΒΛΕΨΕΙΣ	0	0	0
ΜΕΣΟΜΑΚΡ. ΥΠΟΧΡΕΩΣΕΙΣ	0	0	0
ΠΡΟΒΛΕΨΕΙΣ	0	0	0
ΒΡΑΧΥΠΡΟΘΕΣΜΕΣ ΥΠΟΧΡΕΩΣΕΙΣ	670.770	944.512	1.137.234
ΟΦΕΙΛΕΣ ΣΕ ΤΡΑΠ ΔΟΣΕΙΣ ΜΑΚΡ. ΔΑΝΕΙΩΝ	0	0	0
ΓΡΑΜ. ΠΛΗΡΩΤ ΠΡΟΜΗΘΕΥΤΕΣ ΠΙΣΤΩΤΕΣ	234.087	254.901	207.835
ΜΕΡΙΣΜΑΤΑ ΠΛΗΡ ΚΕΡΔΗ ΠΡΟΣ ΔΙΑΝΟΜΗ	358.891	358.891	312.792
ΛΟΙΠΕΣ ΥΠΟΧΡΕΩΣΕΙΣ	77.792	330.720	616.608
ΣΥΝΟΛΟ ΠΑΘΗΤΙΚΟΥ	1.076.615	1.066.648	1.153.671

ΑΠΟΤΕΛΕΣΜΑΤΑ ΧΡΗΣΕΩΣ

	01/01/2018 31/12/2018	01/01/2019 31/12/2019	01/01/2020 31/12/2020
ΚΥΚΛΟΣ ΕΡΓΑΣΙΩΝ (ΠΩΛΗΣΕΙΣ)	1.209.599	1.376.533	1.463.380
ΜΕΙΟΝ ΚΟΣΤΟΣ ΠΩΛΗΣΕΩΝ	1.337.302	1.305.768	1.355.378
ΜΙΚΤΟ ΚΕΡΔΟΣ	-127.703	70.765	108.002
ΠΡΟΜΗΘΕΙΕΣ ΛΟΙΠΑ ΛΕΙΤ.ΕΣΟΔΑ	83.256	76.605	76.691
ΧΡΗΜΑΤΟΟΙΚΟΝΟΜΙΚΕΣ ΔΑΠΑΝΕΣ	3.863	5.043	4.065
ΛΟΙΠΑ ΛΕΙΤΟΥΡΓΙΚΑ ΕΞΟΔΑ	199.183	426.036	286.327
ΛΕΙΤΟΥΡΓΙΚΑ ΑΠΟΤΕΛΕΣΜΑΤΑ	-247.493	-283.709	-105.699
ΜΗ ΛΕΙΤΟΥΡΓΙΚΑ ΕΣΟΔΑ	0	0	0
ΜΗ ΛΕΙΤΟΥΡΓΙΚΑ ΕΞΟΔΑ	0	0	0
ΑΠΟΣΒ.ΕΚΤΟΣ ΚΟΣΤ.ΠΩΛΗΘΕΝΤΩΝ	0	0	0
ΣΥΝΟΛΟ ΑΠΟΣΒΕΣΕΩΝ	46	42	42
ΑΠΟΣΒΕΣΕΙΣ ΜΕΣΑ ΣΤΟ ΚΟΣΤΟΣ	46	42	42
ΚΕΡΔΟΣ ΠΡΟ ΦΟΡΟΥ ΕΙΣΟΔΗΜΑΤΟΣ	-247.493	-283.709	-105.699
ΕΒΙΤΔΑ	-243.875	-278.661	-101.594
ΚΑΘΑΡΑ ΜΕΡΙΣΜΑΤΑ	0	0	0
ΦΟΡΟΣ ΕΙΣΟΔΗΜΑΤΟΣ	0	0	0

ICAP CRIF Α.Ε.

ΣΕΛΙΔΑ: 2

ΚΩΔΙΚΟΣ ICAP CRIF: 367374**ΚΕΝΤΡΙΚΕΣ ΙΑΤΡΙΚΕΣ ΥΠΗΡΕΣΙΕΣ Α.Ε.****ΑΡΙΘΜΟΔΕΙΚΤΕΣ**

	2018	2019	2020
ΑΠΟΔΟΤΙΚΟΤΗΤΑ ΙΔΙΩΝ ΚΕΦΑΛΑΙΩΝ	-60,98	-232,29	-
ΑΠΟΔΟΤΙΚΟΤΗΤΑ ΑΠΑΣΧΟΛ. ΚΕΦΑΛΑΙΩΝ	-22,99	-26,60	-9,16
ΠΕΡΙΘΩΡΙΟ ΜΙΚΤΟΥ ΚΕΡΔΟΥΣ	-10,56	5,14	7,38
ΠΕΡΙΘΩΡΙΟ ΛΕΙΤΟΥΡΓΙΚΟΥ ΚΕΡΔΟΥΣ	-20,46	-20,61	-7,22
ΠΕΡΙΘΩΡΙΟ ΚΑΘΑΡΟΥ ΚΕΡΔΟΥΣ	-20,46	-20,61	-7,22
ΠΕΡΙΘΩΡΙΟ ΕΒΙΤΔΑ	-20,16	-20,24	-6,94
ΣΧΕΣΗ ΞΕΝΩΝ ΠΡΟΣ ΙΔΙΑ ΚΕΦΑΛΑΙΑ	1,65	7,73	69,19
ΚΑΛΥΨΗ ΧΡΗΜΑΤΟΟΙΚΟΝΟΜΙΚΩΝ ΔΑΠΑΝΩΝ	-	-	-
ΒΡΑΧ. ΤΡΑΠΕΖ. ΔΑΝΕΙΣΜΟΣ ΠΡΟΣ ΙΔΙΑ ΚΕΦΑΛ.	-	-	-
ΓΕΝΙΚΗ ΡΕΥΣΤΟΤΗΤΑ	0,46	0,71	0,74
ΕΙΔΙΚΗ ΡΕΥΣΤΟΤΗΤΑ	0,42	0,70	0,72
ΤΑΜΕΙΑΚΗ ΡΕΥΣΤΟΤΗΤΑ	0,10	0,15	0,26
ΚΕΦΑΛΑΙΟ ΚΙΝΗΣΗΣ (ΣΕ €)	-363.900	-272.314	-298.590
Μ.Ο ΠΡΟΘΕΣΜΙΑΣ ΕΙΣΠΡΑΞΗΣ ΑΠΑΙΤΗΣΕΩΝ	23	57	51
Μ.Ο ΠΡΟΘΕΣΜΙΑΣ ΕΞΟΦΛΗΣΗΣ ΠΡΟΜΗΘΕΥΤΩΝ	64	71	56
ΚΥΚΛΟΦΟΡΙΑΚΗ ΤΑΧΥΤΗΤΑ ΑΠΟΘΕΜΑΤΩΝ	6	4	4
ΚΥΚΛΟΦΟΡΙΑΚΗ ΤΑΧΥΤΗΤΑ ΑΠΑΣΧ. ΚΕΦΑΛΑΙΩΝ	1,12	1,29	1,27
ΔΙΑΡΚΕΙΑ ΕΜΠΟΡΙΚΟΥ ΚΥΚΛΟΥ	-35	-10	-1
ΔΕΙΚΤΗΣ ΠΑΓΙΟΠΟΙΗΣΗΣ	71,50	36,98	27,31
ΒΡΑΧ. ΤΡΑΠΕΖ. ΥΠΟΧΡΕΩΣΕΙΣ ΠΡΟΣ ΠΩΛΗΣΕΙΣ	-	-	-

ICAP CRIF Α.Ε.

ΚΩΔΙΚΟΣ ICAP CRIF: 229909

ΚΕΝΤΡΙΚΗ ΚΛΙΝΙΚΗ ΑΘΗΝΩΝ Α.Ε.

ΤΑ ΠΟΣΑ ΣΕ

ΣΕΛΙΔΑ: 1

	(€)	(€)	(€)
ΕΝΕΡΓΗΤΙΚΟ	31/12/2019	31/12/2020	31/12/2021
ΚΑΘΑΡΑ ΠΑΓΙΑ	14.816.910	15.599.664	15.282.711
ΓΗΠΕΔΑ ΟΙΚΟΠΕΔΑ	8.270.416	8.270.416	8.270.416
ΚΤΙΡΙΑ ΕΓΚΑΤΑΣΤΑΣΕΙΣ	16.988.080	17.046.744	17.116.998
ΜΗΧΑΝΙΚΟΣ ΕΞΟΠΛΙΣΜΟΣ	12.596.501	12.947.379	13.105.536
ΑΣΩΜ.ΑΚΙΝΗΤ. ΔΑΠ.ΠΟΛ.ΑΠΟΣΒ.	2.545.340	2.556.489	2.583.585
ΜΕΙΟΝ ΣΥΣΣΩΡΕΥΜΕΝΕΣ ΑΠΟΣΒΕΣΕΙΣ	27.636.794	28.100.214	28.671.275
ΑΠΟΣΒΕΣΕΙΣ ΚΤΙΡΙΩΝ-ΕΓΚΑΤΑΣΤΑΣΕΩΝ	14.355.993	14.603.791	14.846.606
ΑΠΟΣΒΕΣΕΙΣ ΜΗΧΑΝΟΛΟΓ.ΕΞΟΠΛΙΣΜΟΥ	10.747.047	10.944.721	11.266.888
ΑΠΟΣΒ.ΔΑΠ.ΠΟΛ.ΑΠΟΣΒ-ΑΣΩΜ.ΑΚΙΝ.	2.533.754	2.551.702	2.557.781
ΜΑΚΡΟΠΡΟΘΕΣΜΕΣ ΑΠΑΙΤΗΣΕΙΣ	66.106	66.590	65.191
ΣΥΜΜΕΤΟΧΕΣ	1.987.260	2.812.260	2.812.260
ΑΠΟΘΕΜΑΤΑ	290.267	282.972	290.055
ΕΤΟΙΜΑ ΠΡΟΙΟΝΤΑ ΕΜΠΟΡΕΥΜΑΤΑ	0	18	0
ΗΜΙΚΑΤΕΡΓΑΣΜΕΝΑ ΠΡΟΙΟΝΤΑ	0	0	0
ΥΛΕΣ ΥΛΙΚΑ	290.267	282.954	290.055
ΑΠΑΙΤΗΣΕΙΣ	9.060.078	7.211.854	9.833.252
ΑΠΑΙΤ.ΠΕΛΑΤΩΝ ΓΡΑΜΜ.ΕΙΣΠΡΑΚΤΕΑ	8.284.152	6.248.030	9.380.855
ΧΡΕΟΓΡΑΦΑ	96.330	204.398	4.080
ΛΟΙΠΕΣ ΑΠΑΙΤΗΣΕΙΣ	679.596	759.426	448.316
ΤΑΜΕΙΟ - ΤΡΑΠΕΖΕΣ	4.639.910	6.388.484	6.905.650
ΣΥΝΟΛΟ ΕΝΕΡΓΗΤΙΚΟΥ	28.807.164	29.482.975	32.311.667
ΠΑΘΗΤΙΚΟ			
ΙΔΙΑ ΚΕΦΑΛΑΙΑ	23.557.056	22.140.009	21.177.474
ΜΕΤΟΧΙΚΟ ΕΤΑΙΡΙΚΟ ΚΕΦΑΛΑΙΟ	15.943.200	15.943.200	16.640.000
ΑΠΟΘΕΜΑΤΙΚΑ	1.536.465	1.236.465	1.213.027
ΑΔΙΑΝ.ΚΕΡΔΗ ΣΥΣΣ. ΖΗΜΙΕΣ	6.077.390	4.960.344	3.324.447
ΜΕΣΟ.& ΜΑΚΡΟ. ΥΠΟΧ.& ΠΡΟΒΛΕΨΕΙΣ	375.339	2.303.769	6.801.889
ΜΕΣΟΜΑΚΡ. ΥΠΟΧΡΕΩΣΕΙΣ	24.233	2.229.301	6.702.850
ΠΡΟΒΛΕΨΕΙΣ	351.106	74.468	99.039
ΒΡΑΧΥΠΡΟΘΕΣΜΕΣ ΥΠΟΧΡΕΩΣΕΙΣ	4.874.769	5.039.197	4.332.305
ΟΦΕΙΛΕΣ ΣΕ ΤΡΑΠ ΔΟΣΕΙΣ ΜΑΚΡ. ΔΑΝΕΙΩΝ	16.156	0	0
ΓΡΑΜ. ΠΛΗΡΩΤ ΠΡΟΜΗΘΕΥΤΕΣ ΠΙΣΤΩΤΕΣ	3.854.060	3.512.236	2.721.403
ΜΕΡΙΣΜΑΤΑ ΠΛΗΡ ΚΕΡΔΗ ΠΡΟΣ ΔΙΑΝΟΜΗ	35.914	127.366	112.566
ΛΟΙΠΕΣ ΥΠΟΧΡΕΩΣΕΙΣ	968.640	1.399.594	1.498.336
ΣΥΝΟΛΟ ΠΑΘΗΤΙΚΟΥ	28.807.164	29.482.975	32.311.667
ΑΠΟΤΕΛΕΣΜΑΤΑ ΧΡΗΣΕΩΣ	01/01/2019	01/01/2020	01/01/2021
ΚΥΚΛΟΣ ΕΡΓΑΣΙΩΝ (ΠΩΛΗΣΕΙΣ)	31/12/2019	31/12/2020	31/12/2021
ΚΥΚΛΟΣ ΕΡΓΑΣΙΩΝ (ΠΩΛΗΣΕΙΣ)	13.462.405	11.323.947	13.782.364
ΜΕΙΟΝ ΚΟΣΤΟΣ ΠΩΛΗΣΕΩΝ	11.697.652	10.679.845	10.863.164
ΜΙΚΤΟ ΚΕΡΔΟΣ	1.764.753	644.102	2.919.199
ΠΡΟΜΗΘΕΙΕΣ ΛΟΙΠΑ ΛΕΙΤ.ΕΣΟΔΑ	425.639	334.752	702.417
ΧΡΗΜΑΤΟΟΙΚΟΝΟΜΙΚΕΣ ΔΑΠΑΝΕΣ	42.080	19.225	97.923
ΛΟΙΠΑ ΛΕΙΤΟΥΡΓΙΚΑ ΕΞΟΔΑ	1.380.015	1.710.832	2.303.515
ΛΕΙΤΟΥΡΓΙΚΑ ΑΠΟΤΕΛΕΣΜΑΤΑ	768.298	-751.203	1.220.179
ΜΗ ΛΕΙΤΟΥΡΓΙΚΑ ΕΣΟΔΑ	0	0	0
ΜΗ ΛΕΙΤΟΥΡΓΙΚΑ ΕΞΟΔΑ	0	0	0
ΑΠΟΣΒ.ΕΚΤΟΣ ΚΟΣΤ.ΠΩΛΗΘΕΝΤΩΝ	0	0	0
ΣΥΝΟΛΟ ΑΠΟΣΒΕΣΕΩΝ	709.624	542.564	574.061
ΑΠΟΣΒΕΣΕΙΣ ΜΕΣΑ ΣΤΟ ΚΟΣΤΟΣ	709.624	542.564	574.061
ΚΕΡΔΟΣ ΠΡΟ ΦΟΡΟΥ ΕΙΣΟΔΗΜΑΤΟΣ	768.298	-751.203	1.220.179
ΕΒΙΤΔΑ	1.482.269	-256.208	1.890.027
ΚΑΘΑΡΑ ΜΕΡΙΣΜΑΤΑ	0	0	0
ΦΟΡΟΣ ΕΙΣΟΔΗΜΑΤΟΣ	-234.139	0	-173.127

ICAP CRIF Α.Ε.

ΣΕΛΙΔΑ: 2

ΚΩΔΙΚΟΣ ICAP CRIF: 229909**ΚΕΝΤΡΙΚΗ ΚΛΙΝΙΚΗ ΑΘΗΝΩΝ Α.Ε.****ΑΡΙΘΜΟΔΕΙΚΤΕΣ**

	2019	2020	2021
ΑΠΟΔΟΤΙΚΟΤΗΤΑ ΙΔΙΩΝ ΚΕΦΑΛΑΙΩΝ	3,26	-3,39	5,76
ΑΠΟΔΟΤΙΚΟΤΗΤΑ ΑΠΑΣΧΟΛ. ΚΕΦΑΛΑΙΩΝ	2,67	-2,55	3,78
ΠΕΡΙΘΩΡΙΟ ΜΙΚΤΟΥ ΚΕΡΔΟΥΣ	13,11	5,69	21,18
ΠΕΡΙΘΩΡΙΟ ΛΕΙΤΟΥΡΓΙΚΟΥ ΚΕΡΔΟΥΣ	5,71	-6,63	8,85
ΠΕΡΙΘΩΡΙΟ ΚΑΘΑΡΟΥ ΚΕΡΔΟΥΣ	5,71	-6,63	8,85
ΠΕΡΙΘΩΡΙΟ ΕΒΙΤΔΑ	11,01	-2,26	13,71
ΣΧΕΣΗ ΞΕΝΩΝ ΠΡΟΣ ΙΔΙΑ ΚΕΦΑΛΑΙΑ	0,22	0,33	0,53
ΚΑΛΥΨΗ ΧΡΗΜΑΤΟΟΙΚΟΝΟΜΙΚΩΝ ΔΑΠΑΝΩΝ	19,26	-	13,46
ΒΡΑΧ. ΤΡΑΠΕΖ. ΔΑΝΕΙΣΜΟΣ ΠΡΟΣ ΙΔΙΑ ΚΕΦΑΛ.	0,07	-	-
ΓΕΝΙΚΗ ΡΕΥΣΤΟΤΗΤΑ	2,87	2,76	3,93
ΕΙΔΙΚΗ ΡΕΥΣΤΟΤΗΤΑ	2,81	2,70	3,86
ΤΑΜΕΙΑΚΗ ΡΕΥΣΤΟΤΗΤΑ	0,97	1,31	1,59
ΚΕΦΑΛΑΙΟ ΚΙΝΗΣΗΣ (ΣΕ €)	9.115.486	8.844.113	12.696.652
Μ.Ο ΠΡΟΘΕΣΜΙΑΣ ΕΙΣΠΡΑΞΗΣ ΑΠΑΙΤΗΣΕΩΝ	225	201	248
Μ.Ο ΠΡΟΘΕΣΜΙΑΣ ΕΞΟΦΛΗΣΗΣ ΠΡΟΜΗΘΕΥΤΩΝ	120	120	91
ΚΥΚΛΟΦΟΡΙΑΚΗ ΤΑΧΥΤΗΤΑ ΑΠΟΘΕΜΑΤΩΝ	9	10	10
ΚΥΚΛΟΦΟΡΙΑΚΗ ΤΑΧΥΤΗΤΑ ΑΠΑΣΧ. ΚΕΦΑΛΑΙΩΝ	0,47	0,38	0,43
ΔΙΑΡΚΕΙΑ ΕΜΠΟΡΙΚΟΥ ΚΥΚΛΟΥ	113	91	167
ΔΕΙΚΤΗΣ ΠΑΓΙΟΠΟΙΗΣΗΣ	51,43	52,91	47,30
ΒΡΑΧ. ΤΡΑΠΕΖ. ΥΠΟΧΡΕΩΣΕΙΣ ΠΡΟΣ ΠΩΛΗΣΕΙΣ	0,12	-	-

ICAP CRIF Α.Ε.

ΚΩΔΙΚΟΣ ICAP CRIF: 280735

ΚΕΝΤΡΟ ΙΑΤΡΙΚΗΣ ΑΠΟΚΑΤΑΣΤΑΣΗΣ ΚΑΒΑΛΑΣ-ΛΥΔΙΑ Α.Ε.

ΣΕΛΙΔΑ: 1

ΤΑ ΠΟΣΑ ΣΕ	(€)	(€)	(€)
ΕΝΕΡΓΗΤΙΚΟ	31/12/2018	31/12/2019	31/12/2020
ΚΑΘΑΡΑ ΠΑΓΙΑ	10.118.854	11.943.503	11.741.252
ΓΗΠΕΔΑ ΟΙΚΟΠΕΔΑ	720.715	0	0
ΚΤΙΡΙΑ ΕΓΚΑΤΑΣΤΑΣΕΙΣ	8.553.173	10.205.891	10.033.832
ΜΗΧΑΝΙΚΟΣ ΕΞΟΠΛΙΣΜΟΣ	729.115	0	0
ΑΣΩΜ.ΑΚΙΝΗΤ. ΔΑΠ.ΠΟΛ.ΑΠΟΣΒ.	115.652	1.737.612	1.707.420
ΜΕΙΟΝ ΣΥΣΣΩΡΕΥΜΕΝΕΣ ΑΠΟΣΒΕΣΕΙΣ	0	0	0
ΑΠΟΣΒΕΣΕΙΣ ΚΤΙΡΙΩΝ-ΕΓΚΑΤΑΣΤΑΣΕΩΝ	0	0	0
ΑΠΟΣΒΕΣΕΙΣ ΜΗΧΑΝΟΛΟΓ.ΕΞΟΠΛΙΣΜΟΥ	0	0	0
ΑΠΟΣΒ.ΔΑΠ.ΠΟΛ.ΑΠΟΣΒ.-ΑΣΩΜ.ΑΚΙΝ.	0	0	0
ΜΑΚΡΟΠΡΟΘΕΣΜΕΣ ΑΠΑΙΤΗΣΕΙΣ	200	0	0
ΣΥΜΜΕΤΟΧΕΣ	0	0	0
ΑΠΟΘΕΜΑΤΑ	0	0	0
ΕΤΟΙΜΑ ΠΡΟΙΟΝΤΑ ΕΜΠΟΡΕΥΜΑΤΑ	0	0	0
ΗΜΙΚΑΤΕΡΓΑΣΜΕΝΑ ΠΡΟΙΟΝΤΑ	0	0	0
ΥΛΕΣ ΥΛΙΚΑ	0	0	0
ΑΠΑΙΤΗΣΕΙΣ	1.324.367	2.907.803	2.068.578
ΑΠΑΙΤ.ΠΕΛΑΤΩΝ ΓΡΑΜΜ.ΕΙΣΠΡΑΚΤΕΑ	1.263.661	150.211	173.295
ΧΡΕΟΓΡΑΦΑ	0	0	0
ΛΟΙΠΕΣ ΑΠΑΙΤΗΣΕΙΣ	60.706	2.757.592	1.895.283
ΤΑΜΕΙΟ - ΤΡΑΠΕΖΕΣ	585.742	0	0
ΣΥΝΟΛΟ ΕΝΕΡΓΗΤΙΚΟΥ	12.028.964	14.851.306	13.809.830
ΠΑΘΗΤΙΚΟ			
ΙΔΙΑ ΚΕΦΑΛΑΙΑ	4.090.742	6.377.250	7.004.570
ΜΕΤΟΧΙΚΟ ΕΤΑΙΡΙΚΟ ΚΕΦΑΛΑΙΟ	3.365.520	3.365.520	3.365.520
ΑΠΟΘΕΜΑΤΙΚΑ	3.635.846	3.011.730	3.639.050
ΑΔΙΑΝ.ΚΕΡΔΗ ΣΥΣΣ. ΖΗΜΙΕΣ	-2.910.624	0	0
ΜΕΣΟ.& ΜΑΚΡΟ. ΥΠΟΧ.& ΠΡΟΒΛΕΨΕΙΣ	6.322.390	6.084.774	3.813.528
ΜΕΣΟΜΑΚΡ. ΥΠΟΧΡΕΩΣΕΙΣ	6.316.886	6.084.774	3.813.528
ΠΡΟΒΛΕΨΕΙΣ	5.504	0	0
ΒΡΑΧΥΠΡΟΘΕΣΜΕΣ ΥΠΟΧΡΕΩΣΕΙΣ	1.615.832	2.389.282	2.991.732
ΟΦΕΙΛΕΣ ΣΕ ΤΡΑΠ ΔΟΣΕΙΣ ΜΑΚΡ. ΔΑΝΕΙΩΝ	273.452	411.872	594.082
ΓΡΑΜ. ΠΛΗΡΩΤ ΠΡΟΜΗΘΕΥΤΕΣ ΠΙΣΤΩΤΕΣ	728.107	0	0
ΜΕΡΙΣΜΑΤΑ ΠΛΗΡ ΚΕΡΔΗ ΠΡΟΣ ΔΙΑΝΟΜΗ	0	0	0
ΛΟΙΠΕΣ ΥΠΟΧΡΕΩΣΕΙΣ	614.273	1.977.410	2.397.650
ΣΥΝΟΛΟ ΠΑΘΗΤΙΚΟΥ	12.028.964	14.851.306	13.809.830
ΑΠΟΤΕΛΕΣΜΑΤΑ ΧΡΗΣΕΩΣ	01/01/2018	01/01/2019	01/01/2020
	31/12/2018	31/12/2019	31/12/2020
ΚΥΚΛΟΣ ΕΡΓΑΣΙΩΝ (ΠΩΛΗΣΕΙΣ)	2.933.351	2.984.592	2.784.787
ΜΕΙΟΝ ΚΟΣΤΟΣ ΠΩΛΗΣΕΩΝ	1.440.432	1.946.603	1.963.690
ΜΙΚΤΟ ΚΕΡΔΟΣ	1.492.920	1.037.988	821.097
ΠΡΟΜΗΘΕΙΕΣ ΛΟΙΠΑ ΛΕΙΤ.ΕΣΟΔΑ	83.169	0	0
ΧΡΗΜΑΤΟΟΙΚΟΝΟΜΙΚΕΣ ΔΑΠΑΝΕΣ	369.745	0	0
ΛΟΙΠΑ ΛΕΙΤΟΥΡΓΙΚΑ ΕΞΟΔΑ	538.993	651.443	574.005
ΛΕΙΤΟΥΡΓΙΚΑ ΑΠΟΤΕΛΕΣΜΑΤΑ	667.350	386.545	247.092
ΜΗ ΛΕΙΤΟΥΡΓΙΚΑ ΕΣΟΔΑ	0	0	0
ΜΗ ΛΕΙΤΟΥΡΓΙΚΑ ΕΞΟΔΑ	0	296.062	212.350
ΑΠΟΣΒ.ΕΚΤΟΣ ΚΟΣΤ.ΠΩΛΗΘΕΝΤΩΝ	0	0	0
ΣΥΝΟΛΟ ΑΠΟΣΒΕΣΕΩΝ	0	219.531	222.805
ΑΠΟΣΒΕΣΕΙΣ ΜΕΣΑ ΣΤΟ ΚΟΣΤΟΣ	0	219.531	222.805
ΚΕΡΔΟΣ ΠΡΟ ΦΟΡΟΥ ΕΙΣΟΔΗΜΑΤΟΣ	667.350	90.484	34.742
ΕΒΙΤΔΑ	1.037.061	606.077	469.898
ΚΑΘΑΡΑ ΜΕΡΙΣΜΑΤΑ	0	0	0
ΦΟΡΟΣ ΕΙΣΟΔΗΜΑΤΟΣ	0	-184.402	-82.516

ICAP CRIF Α.Ε.

ΣΕΛΙΔΑ: 2

ΚΩΔΙΚΟΣ ICAP CRIF: 280735**ΚΕΝΤΡΟ ΙΑΤΡΙΚΗΣ ΑΠΟΚΑΤΑΣΤΑΣΗΣ ΚΑΒΑΛΑΣ-ΛΥΔΙΑ Α.Ε.****ΔΡΙΘΜΟΔΕΙΚΤΕΣ**

	2018	2019	2020
ΑΠΟΔΟΤΙΚΟΤΗΤΑ ΙΔΙΩΝ ΚΕΦΑΛΑΙΩΝ	16,31	1,42	0,50
ΑΠΟΔΟΤΙΚΟΤΗΤΑ ΑΠΑΣΧΟΛ. ΚΕΦΑΛΑΙΩΝ	5,55	0,61	0,25
ΠΕΡΙΘΩΡΙΟ ΜΙΚΤΟΥ ΚΕΡΔΟΥΣ	50,89	34,78	29,49
ΠΕΡΙΘΩΡΙΟ ΛΕΙΤΟΥΡΓΙΚΟΥ ΚΕΡΔΟΥΣ	22,75	12,95	8,87
ΠΕΡΙΘΩΡΙΟ ΚΑΘΑΡΟΥ ΚΕΡΔΟΥΣ	22,75	3,03	1,25
ΠΕΡΙΘΩΡΙΟ ΕΒΙΤΔΑ	35,35	20,31	16,87
ΣΧΕΣΗ ΞΕΝΩΝ ΠΡΟΣ ΙΔΙΑ ΚΕΦΑΛΑΙΑ	1,94	1,33	0,97
ΚΑΛΥΨΗ ΧΡΗΜΑΤΟΟΙΚΟΝΟΜΙΚΩΝ ΔΑΠΑΝΩΝ	2,80	-	-
ΒΡΑΧ. ΤΡΑΠΕΖ. ΔΑΝΕΙΣΜΟΣ ΠΡΟΣ ΙΔΙΑ ΚΕΦΑΛ.	6,68	6,46	8,48
ΓΕΝΙΚΗ ΡΕΥΣΤΟΤΗΤΑ	1,18	1,22	0,69
ΕΙΔΙΚΗ ΡΕΥΣΤΟΤΗΤΑ	1,18	1,22	0,69
ΤΑΜΕΙΑΚΗ ΡΕΥΣΤΟΤΗΤΑ	0,36	0,00	0,00
ΚΕΦΑΛΑΙΟ ΚΙΝΗΣΗΣ (ΣΕ €)	294.277	518.521	-923.154
Μ.Ο ΠΡΟΘΕΣΜΙΑΣ ΕΙΣΠΡΑΞΗΣ ΑΠΑΙΤΗΣΕΩΝ	157	18	23
Μ.Ο ΠΡΟΘΕΣΜΙΑΣ ΕΞΟΦΛΗΣΗΣ ΠΡΟΜΗΘΕΥΤΩΝ	184	-	-
ΚΥΚΛΟΦΟΡΙΑΚΗ ΤΑΧΥΤΗΤΑ ΑΠΟΘΕΜΑΤΩΝ	-	-	-
ΚΥΚΛΟΦΟΡΙΑΚΗ ΤΑΧΥΤΗΤΑ ΑΠΑΣΧ. ΚΕΦΑΛΑΙΩΝ	0,24	0,20	0,20
ΔΙΑΡΚΕΙΑ ΕΜΠΟΡΙΚΟΥ ΚΥΚΛΟΥ	-	-	-
ΔΕΙΚΤΗΣ ΠΑΓΙΟΠΟΙΗΣΗΣ	84,12	80,42	85,02
ΒΡΑΧ. ΤΡΑΠΕΖ. ΥΠΟΧΡΕΩΣΕΙΣ ΠΡΟΣ ΠΩΛΗΣΕΙΣ	9,32	13,80	21,33

ICAP CRIF Α.Ε.

ΚΩΔΙΚΟΣ ICAP CRIF: 24607**ΚΛΙΝΙΚΗ ΑΓΙΟΣ ΛΟΥΚΑΣ - ΝΟΣΗΛΕΥΤΙΚΗ Α.Ε.**

ΤΑ ΠΟΣΑ ΣΕ

ΣΕΛΙΔΑ: 1

	(€)	(€)	(€)
ΕΝΕΡΓΗΤΙΚΟ	31/12/2019	31/12/2020	31/12/2021
ΚΑΘΑΡΑ ΠΑΓΙΑ	35.893.562	34.638.177	36.067.848
ΓΗΠΕΔΑ ΟΙΚΟΠΕΔΑ	7.030.985	7.030.985	7.030.985
ΚΤΙΡΙΑ ΕΓΚΑΤΑΣΤΑΣΕΙΣ	33.325.303	34.036.863	35.035.174
ΜΗΧΑΝΙΚΟΣ ΕΞΟΠΛΙΣΜΟΣ	34.925.951	35.454.224	38.467.019
ΑΣΩΜ.ΑΚΙΝΗΤ. ΔΑΠ.ΠΟΛ.ΑΠΟΣΒ.	473.803	473.803	473.803
ΜΕΙΟΝ ΣΥΣΣΩΡΕΥΜΕΝΕΣ ΑΠΟΣΒΕΣΕΙΣ	40.012.480	42.495.198	45.062.396
ΑΠΟΣΒΕΣΕΙΣ ΚΤΙΡΙΩΝ-ΕΓΚΑΤΑΣΤΑΣΕΩΝ	16.348.678	17.239.119	18.186.876
ΑΠΟΣΒΕΣΕΙΣ ΜΗΧΑΝΟΛΟΓ.ΕΞΟΠΛΙΣΜΟΥ	23.203.199	24.793.276	26.410.517
ΑΠΟΣΒ.ΔΑΠ.ΠΟΛ.ΑΠΟΣΒ-ΑΣΩΜ.ΑΚΙΝ.	460.603	462.803	465.003
ΜΑΚΡΟΠΡΟΘΕΣΜΕΣ ΑΠΑΙΤΗΣΕΙΣ	150.000	137.500	123.264
ΣΥΜΜΕΤΟΧΕΣ	0	0	0
ΑΠΟΘΕΜΑΤΑ	1.825.296	1.909.078	1.769.948
ΕΤΟΙΜΑ ΠΡΟΙΟΝΤΑ ΕΜΠΟΡΕΥΜΑΤΑ	34.590	27.002	20.064
ΗΜΙΚΑΤΕΡΓΑΣΜΕΝΑ ΠΡΟΙΟΝΤΑ	0	0	0
ΥΛΕΣ ΥΛΙΚΑ	1.790.706	1.882.076	1.749.885
ΑΠΑΙΤΗΣΕΙΣ	20.810.945	19.362.922	21.204.207
ΑΠΑΙΤ.ΠΕΛΑΤΩΝ ΓΡΑΜΜ.ΕΙΣΠΡΑΚΤΕΑ	15.617.261	14.714.750	14.730.740
ΧΡΕΟΓΡΑΦΑ	0	0	0
ΛΟΙΠΕΣ ΑΠΑΙΤΗΣΕΙΣ	5.193.684	4.648.172	6.473.466
ΤΑΜΕΙΟ - ΤΡΑΠΕΖΕΣ	5.432.664	8.901.808	11.755.155
ΣΥΝΟΛΟ ΕΝΕΡΓΗΤΙΚΟΥ	63.962.468	64.811.986	70.797.158
ΠΑΘΗΤΙΚΟ			
ΙΔΙΑ ΚΕΦΑΛΑΙΑ	22.603.678	20.811.182	23.538.008
ΜΕΤΟΧΙΚΟ ΕΤΑΙΡΙΚΟ ΚΕΦΑΛΑΙΟ	7.533.670	7.533.670	7.533.670
ΑΠΟΘΕΜΑΤΙΚΑ	1.919.330	1.993.955	1.993.955
ΑΔΙΑΝ.ΚΕΡΔΗ ΣΥΣΣ. ΖΗΜΙΕΣ	13.150.677	11.283.556	14.010.383
ΜΕΣΟ.& ΜΑΚΡΟ. ΥΠΟΧ.& ΠΡΟΒΛΕΨΕΙΣ	21.023.371	26.487.102	27.037.488
ΜΕΣΟΜΑΚΡ. ΥΠΟΧΡΕΩΣΕΙΣ	17.617.871	22.953.602	23.653.608
ΠΡΟΒΛΕΨΕΙΣ	3.405.500	3.533.500	3.383.880
ΒΡΑΧΥΠΡΟΘΕΣΜΕΣ ΥΠΟΧΡΕΩΣΕΙΣ	20.335.420	17.513.702	20.221.661
ΟΦΕΙΛΕΣ ΣΕ ΤΡΑΠ ΔΟΣΕΙΣ ΜΑΚΡ. ΔΑΝΕΙΩΝ	5.138.573	4.382.837	5.289.452
ΓΡΑΜ. ΠΛΗΡΩΤ ΠΡΟΜΗΘΕΥΤΕΣ ΠΙΣΤΩΤΕΣ	10.789.507	9.947.140	11.361.639
ΜΕΡΙΣΜΑΤΑ ΠΛΗΡ ΚΕΡΔΗ ΠΡΟΣ ΔΙΑΝΟΜΗ	0	0	0
ΛΟΙΠΕΣ ΥΠΟΧΡΕΩΣΕΙΣ	4.407.339	3.183.725	3.570.570
ΣΥΝΟΛΟ ΠΑΘΗΤΙΚΟΥ	63.962.468	64.811.986	70.797.158
ΑΠΟΤΕΛΕΣΜΑΤΑ ΧΡΗΣΕΩΣ	01/01/2019	01/01/2020	01/01/2021
ΚΥΚΛΟΣ ΕΡΓΑΣΙΩΝ (ΠΩΛΗΣΕΙΣ)	31/12/2019	31/12/2020	31/12/2021
ΚΥΚΛΟΣ ΕΡΓΑΣΙΩΝ (ΠΩΛΗΣΕΙΣ)	46.117.859	43.835.534	52.890.904
ΜΕΙΟΝ ΚΟΣΤΟΣ ΠΩΛΗΣΕΩΝ	38.213.785	39.074.091	44.063.093
ΜΙΚΤΟ ΚΕΡΔΟΣ	7.904.074	4.761.442	8.827.811
ΠΡΟΜΗΘΕΙΕΣ ΛΟΙΠΑ ΛΕΙΤ.ΕΞΟΔΑ	1.128.521	793.412	643.572
ΧΡΗΜΑΤΟΟΙΚΟΝΟΜΙΚΕΣ ΔΑΠΑΝΕΣ	1.043.499	758.196	617.085
ΛΟΙΠΑ ΛΕΙΤΟΥΡΓΙΚΑ ΕΞΟΔΑ	5.286.432	5.685.422	5.240.910
ΛΕΙΤΟΥΡΓΙΚΑ ΑΠΟΤΕΛΕΣΜΑΤΑ	2.702.664	-888.763	3.613.389
ΜΗ ΛΕΙΤΟΥΡΓΙΚΑ ΕΞΟΔΑ	0	0	0
ΜΗ ΛΕΙΤΟΥΡΓΙΚΑ ΕΞΟΔΑ	0	0	0
ΑΠΟΣΒ.ΕΚΤΟΣ ΚΟΣΤ.ΠΩΛΗΘΕΝΤΩΝ	0	0	0
ΣΥΝΟΛΟ ΑΠΟΣΒΕΣΕΩΝ	2.707.303	2.772.364	2.858.596
ΑΠΟΣΒΕΣΕΙΣ ΜΕΣΑ ΣΤΟ ΚΟΣΤΟΣ	2.707.303	2.772.364	2.858.596
ΚΕΡΔΟΣ ΠΡΟ ΦΟΡΟΥ ΕΙΣΟΔΗΜΑΤΟΣ	2.702.664	-888.763	3.613.389
ΕΒΙΤΔΑ	6.437.676	11	
ΚΑΘΑΡΑ ΜΕΡΙΣΜΑΤΑ	0	0	0
ΦΟΡΟΣ ΕΙΣΟΔΗΜΑΤΟΣ	-1.210.167	-454.918	-1.184.584

ICAP CRIF A.E.

ΣΕΛΙΔΑ: 2

ΚΩΔΙΚΟΣ ICAP CRIF: 24607**ΚΛΙΝΙΚΗ ΑΓΙΟΣ ΛΟΥΚΑΣ - ΝΟΣΗΛΕΥΤΙΚΗ Α.Ε.****ΑΡΙΘΜΟΔΕΙΚΤΕΣ**

	2019	2020	2021
ΑΠΟΔΟΤΙΚΟΤΗΤΑ ΙΔΙΩΝ ΚΕΦΑΛΑΙΩΝ	11,96	-4,27	15,35
ΑΠΟΔΟΤΙΚΟΤΗΤΑ ΑΠΑΣΧΟΛ. ΚΕΦΑΛΑΙΩΝ	4,23	-1,37	5,10
ΠΕΡΙΘΩΡΙΟ ΜΙΚΤΟΥ ΚΕΡΔΟΥΣ	17,14	10,86	16,69
ΠΕΡΙΘΩΡΙΟ ΛΕΙΤΟΥΡΓΙΚΟΥ ΚΕΡΔΟΥΣ	5,86	-2,03	6,83
ΠΕΡΙΘΩΡΙΟ ΚΑΘΑΡΟΥ ΚΕΡΔΟΥΣ	5,86	-2,03	6,83
ΠΕΡΙΘΩΡΙΟ ΕΒΙΤΔΑ	13,96	0,00	#VALUE!
ΣΧΕΣΗ ΞΕΝΩΝ ΠΡΟΣ ΙΔΙΑ ΚΕΦΑΛΑΙΑ	1,83	2,11	2,01
ΚΑΛΥΨΗ ΧΡΗΜΑΤΟΟΙΚΟΝΟΜΙΚΩΝ ΔΑΠΑΝΩΝ	3,59	-	6,86
ΒΡΑΧ. ΤΡΑΠΕΖ. ΔΑΝΕΙΣΜΟΣ ΠΡΟΣ ΙΔΙΑ ΚΕΦΑΛ.	22,73	21,06	22,47
ΓΕΝΙΚΗ ΡΕΥΣΤΟΤΗΤΑ	1,38	1,72	1,72
ΕΙΔΙΚΗ ΡΕΥΣΤΟΤΗΤΑ	1,29	1,61	1,63
ΤΑΜΕΙΑΚΗ ΡΕΥΣΤΟΤΗΤΑ	0,27	0,51	0,58
ΚΕΦΑΛΑΙΟ ΚΙΝΗΣΗΣ (ΣΕ €)	7.733.485	12.660.106	14.507.649
Μ.Ο ΠΡΟΘΕΣΜΙΑΣ ΕΙΣΠΡΑΞΗΣ ΑΠΑΙΤΗΣΕΩΝ	124	123	102
Μ.Ο ΠΡΟΘΕΣΜΙΑΣ ΕΞΟΦΛΗΣΗΣ ΠΡΟΜΗΘΕΥΤΩΝ	103	93	94
ΚΥΚΛΟΦΟΡΙΑΚΗ ΤΑΧΥΤΗΤΑ ΑΠΟΘΕΜΑΤΩΝ	17	18	15
ΚΥΚΛΟΦΟΡΙΑΚΗ ΤΑΧΥΤΗΤΑ ΑΠΑΣΧ. ΚΕΦΑΛΑΙΩΝ	0,72	0,68	0,75
ΔΙΑΡΚΕΙΑ ΕΜΠΟΡΙΚΟΥ ΚΥΚΛΟΥ	38	47	22
ΔΕΙΚΤΗΣ ΠΑΓΙΟΠΟΙΗΣΗΣ	56,12	53,44	50,95
ΒΡΑΧ. ΤΡΑΠΕΖ. ΥΠΟΧΡΕΩΣΕΙΣ ΠΡΟΣ ΠΩΛΗΣΕΙΣ	11,14	10,00	10,00

ICAP CRIF Α.Ε.

ΣΕΛΙΔΑ: 1

ΚΩΔΙΚΟΣ ICAP CRIF: 243232**ΚΛΙΝΙΚΗ ΑΓΙΟΣ ΝΙΚΗΤΑΣ Α.Ε.**

ΤΑ ΠΟΣΑ ΣΕ

ΕΝΕΡΓΗΤΙΚΟ

	(€) 31/12/2018	(€) 31/12/2019	(€) 31/12/2020
ΚΑΘΑΡΑ ΠΑΓΙΑ	5.741.417	5.525.275	5.224.792
ΓΗΠΕΔΑ ΟΙΚΟΠΕΔΑ	0	258.619	258.619
ΚΤΙΡΙΑ ΕΓΚΑΤΑΣΤΑΣΕΙΣ	6.808.604	6.816.751	6.841.056
ΜΗΧΑΝΙΚΟΣ ΕΞΟΠΛΙΣΜΟΣ	0	0	0
ΑΣΩΜ.ΑΚΙΝΗΤ. ΔΑΠ.ΠΟΛ.ΑΠΟΣΒ.	73.492	73.492	73.492
ΜΕΙΟΝ ΣΥΣΣΩΡΕΥΜΕΝΕΣ ΑΠΟΣΒΕΣΕΙΣ	1.311.125	1.635.587	1.960.375
ΑΠΟΣΒΕΣΕΙΣ ΚΤΙΡΙΩΝ-ΕΓΚΑΤΑΣΤΑΣΕΩΝ	1.272.788	1.590.689	1.908.916
ΑΠΟΣΒΕΣΕΙΣ ΜΗΧΑΝΟΛΟΓ.ΕΞΟΠΛΙΣΜΟΥ	0	0	0
ΑΠΟΣΒ.ΔΑΠ.ΠΟΛ.ΑΠΟΣΒ-ΑΣΩΜ.ΑΚΙΝ.	38.337	44.898	51.459
ΜΑΚΡΟΠΡΟΘΕΣΜΕΣ ΑΠΑΙΤΗΣΕΙΣ	0	0	0
ΣΥΜΜΕΤΟΧΕΣ	170.446	12.000	12.000
ΑΠΟΘΕΜΑΤΑ	57.623	57.139	53.918
ΕΤΟΙΜΑ ΠΡΟΙΟΝΤΑ ΕΜΠΟΡΕΥΜΑΤΑ	0	0	0
ΗΜΙΚΑΤΕΡΓΑΣΜΕΝΑ ΠΡΟΙΟΝΤΑ	0	0	0
ΥΛΕΣ ΥΛΙΚΑ	57.623	57.139	53.918
ΑΠΑΙΤΗΣΕΙΣ	623.370	529.935	231.470
ΑΠΑΙΤ.ΠΕΛΑΤΩΝ ΓΡΑΜΜ.ΕΙΣΠΡΑΚΤΕΑ	300.396	236.542	221.988
ΧΡΕΟΓΡΑΦΑ	279.917	279.917	0
ΛΟΙΠΕΣ ΑΠΑΙΤΗΣΕΙΣ	43.057	13.476	9.482
ΤΑΜΕΙΟ - ΤΡΑΠΕΖΕΣ	830.432	818.077	1.768.219
ΣΥΝΟΛΟ ΕΝΕΡΓΗΤΙΚΟΥ	7.252.842	6.930.426	7.278.398

ΠΑΘΗΤΙΚΟ

ΙΔΙΑ ΚΕΦΑΛΑΙΑ	3.342.284	3.585.990	3.725.910
ΜΕΤΟΧΙΚΟ ΕΤΑΙΡΙΚΟ ΚΕΦΑΛΑΙΟ	2.873.000	2.873.000	2.873.000
ΑΠΟΘΕΜΑΤΙΚΑ	9.626	23.464	35.650
ΑΔΙΑΝ.ΚΕΡΔΗ ΣΥΣΣ. ΖΗΜΙΕΣ	459.658	689.526	817.261
ΜΕΣΟ.& ΜΑΚΡΟ. ΥΠΟΧ.& ΠΡΟΒΛΕΨΕΙΣ	170.270	18.868	0
ΜΕΣΟΜΑΚΡ. ΥΠΟΧΡΕΩΣΕΙΣ	170.270	18.868	0
ΠΡΟΒΛΕΨΕΙΣ	0	0	0
ΒΡΑΧΥΠΡΟΘΕΣΜΕΣ ΥΠΟΧΡΕΩΣΕΙΣ	3.740.288	3.325.569	3.552.488
ΟΦΕΙΛΕΣ ΣΕ ΤΡΑΠ ΔΟΣΕΙΣ ΜΑΚΡ. ΔΑΝΕΙΩΝ	0	75.868	18.973
ΓΡΑΜ. ΠΛΗΡΩΤ ΠΡΟΜΗΘΕΥΤΕΣ ΠΙΣΤΩΤΕΣ	3.185.772	2.763.970	2.739.257
ΜΕΡΙΣΜΑΤΑ ΠΛΗΡ ΚΕΡΔΗ ΠΡΟΣ ΔΙΑΝΟΜΗ	0	0	0
ΛΟΙΠΕΣ ΥΠΟΧΡΕΩΣΕΙΣ	554.516	485.731	794.258
ΣΥΝΟΛΟ ΠΑΘΗΤΙΚΟΥ	7.252.842	6.930.426	7.278.398

01/01/2018**01/01/2019****01/01/2020****ΑΠΟΤΕΛΕΣΜΑΤΑ ΧΡΗΣΕΩΣ****31/12/2018****31/12/2019****31/12/2020**

ΚΥΚΛΟΣ ΕΡΓΑΣΙΩΝ (ΠΩΛΗΣΕΙΣ)	2.178.135	2.246.129	2.194.115
ΜΕΙΟΝ ΚΟΣΤΟΣ ΠΩΛΗΣΕΩΝ	1.788.215	1.784.559	1.875.996
ΜΙΚΤΟ ΚΕΡΔΟΣ	389.920	461.570	318.120
ΠΡΟΜΗΘΕΙΕΣ ΛΟΙΠΑ ΛΕΙΤ.ΕΣΟΔΑ	73.624	9.633	26.001
ΧΡΗΜΑΤΟΟΙΚΟΝΟΜΙΚΕΣ ΔΑΠΑΝΕΣ	9.538	6.899	8.759
ΛΟΙΠΑ ΛΕΙΤΟΥΡΓΙΚΑ ΕΞΟΔΑ	62.452	142.252	153.740
ΛΕΙΤΟΥΡΓΙΚΑ ΑΠΟΤΕΛΕΣΜΑΤΑ	391.554	322.052	181.622
ΜΗ ΛΕΙΤΟΥΡΓΙΚΑ ΕΣΟΔΑ	0	0	0
ΜΗ ΛΕΙΤΟΥΡΓΙΚΑ ΕΞΟΔΑ	0	0	0
ΑΠΟΣΒ.ΕΚΤΟΣ ΚΟΣΤ.ΠΩΛΗΘΕΝΤΩΝ	0	0	0
ΣΥΝΟΛΟ ΑΠΟΣΒΕΣΕΩΝ	329.056	342.462	323.092
ΑΠΟΣΒΕΣΕΙΣ ΜΕΣΑ ΣΤΟ ΚΟΣΤΟΣ	329.056	342.462	323.092
ΚΕΡΔΟΣ ΠΡΟ ΦΟΡΟΥ ΕΙΣΟΔΗΜΑΤΟΣ	391.554	322.052	181.622
ΕΒΙΤΔΑ	724.576	667.952	510.287
ΚΑΘΑΡΑ ΜΕΡΙΣΜΑΤΑ	0	0	0
ΦΟΡΟΣ ΕΙΣΟΔΗΜΑΤΟΣ	-114.798	-78.346	-41.702

ICAP CRIF A.E.

ΣΕΛΙΔΑ: 2

ΚΩΔΙΚΟΣ ICAP CRIF: 243232**ΚΛΙΝΙΚΗ ΑΓΙΟΣ ΝΙΚΗΤΑΣ Α.Ε.****ΑΡΙΘΜΟΔΕΙΚΤΕΣ**

	2018	2019	2020
ΑΠΟΔΟΤΙΚΟΤΗΤΑ ΙΔΙΩΝ ΚΕΦΑΛΑΙΩΝ	11,72	8,98	4,87
ΑΠΟΔΟΤΙΚΟΤΗΤΑ ΑΠΑΣΧΟΛ. ΚΕΦΑΛΑΙΩΝ	5,40	4,65	2,50
ΠΕΡΙΘΩΡΙΟ ΜΙΚΤΟΥ ΚΕΡΔΟΥΣ	17,90	20,55	14,50
ΠΕΡΙΘΩΡΙΟ ΛΕΙΤΟΥΡΓΙΚΟΥ ΚΕΡΔΟΥΣ	17,98	14,34	8,28
ΠΕΡΙΘΩΡΙΟ ΚΑΘΑΡΟΥ ΚΕΡΔΟΥΣ	17,98	14,34	8,28
ΠΕΡΙΘΩΡΙΟ ΕΒΙΤΔΑ	33,27	29,74	23,26
ΣΧΕΣΗ ΞΕΝΩΝ ΠΡΟΣ ΙΔΙΑ ΚΕΦΑΛΑΙΑ	1,17	0,93	0,95
ΚΑΛΥΨΗ ΧΡΗΜΑΤΟΟΙΚΟΝΟΜΙΚΩΝ ΔΑΠΑΝΩΝ	42,05	47,68	21,74
ΒΡΑΧ. ΤΡΑΠΕΖ. ΔΑΝΕΙΣΜΟΣ ΠΡΟΣ ΙΔΙΑ ΚΕΦΑΛ.	-	2,12	0,51
ΓΕΝΙΚΗ ΡΕΥΣΤΟΤΗΤΑ	0,40	0,42	0,58
ΕΙΔΙΚΗ ΡΕΥΣΤΟΤΗΤΑ	0,39	0,41	0,56
ΤΑΜΕΙΑΚΗ ΡΕΥΣΤΟΤΗΤΑ	0,30	0,33	0,50
ΚΕΦΑΛΑΙΟ ΚΙΝΗΣΗΣ (ΣΕ €)	-2.228.863	-1.920.418	-1.498.881
Μ.Ο ΠΡΟΘΕΣΜΙΑΣ ΕΙΣΠΡΑΞΗΣ ΑΠΑΙΤΗΣΕΩΝ	50	38	37
Μ.Ο ΠΡΟΘΕΣΜΙΑΣ ΕΞΟΦΛΗΣΗΣ ΠΡΟΜΗΘΕΥΤΩΝ	650	565	533
ΚΥΚΛΟΦΟΡΙΑΚΗ ΤΑΧΥΤΗΤΑ ΑΠΟΘΕΜΑΤΩΝ	12	12	10
ΚΥΚΛΟΦΟΡΙΑΚΗ ΤΑΧΥΤΗΤΑ ΑΠΑΣΧ. ΚΕΦΑΛΑΙΩΝ	0,30	0,32	0,30
ΔΙΑΡΚΕΙΑ ΕΜΠΟΡΙΚΟΥ ΚΥΚΛΟΥ	-588	-515	-486
ΔΕΙΚΤΗΣ ΠΑΓΙΟΠΟΙΗΣΗΣ	79,16	79,72	71,78
ΒΡΑΧ. ΤΡΑΠΕΖ. ΥΠΟΧΡΕΩΣΕΙΣ ΠΡΟΣ ΠΩΛΗΣΕΙΣ	-	3,38	0,86

ICAP CRIF A.E.

ΚΩΔΙΚΟΣ ICAP CRIF: 237784**ΚΟΣΜΟΙΑΤΡΙΚΗ Α.Ε.**

ΤΑ ΠΟΣΑ ΣΕ

ΕΝΕΡΓΗΤΙΚΟ

	(€)	(€)	(€)
	31/12/2018	31/12/2019	31/12/2020
ΚΑΘΑΡΑ ΠΑΓΙΑ	786.893	1.447.370	2.133.807
ΓΗΠΕΔΑ ΟΙΚΟΠΕΔΑ	0	0	0
ΚΤΙΡΙΑ ΕΓΚΑΤΑΣΤΑΣΕΙΣ	424.542	818.725	999.910
ΜΗΧΑΝΙΚΟΣ ΕΞΟΠΛΙΣΜΟΣ	1.203.939	1.571.967	2.396.619
ΑΣΩΜ.ΑΚΙΝΗΤ. ΔΑΠ.ΠΟΛ.ΑΠΟΣΒ.	133.987	141.337	155.854
ΜΕΙΟΝ ΣΥΣΣΩΡΕΥΜΕΝΕΣ ΑΠΟΣΒΕΣΕΙΣ	1.045.472	1.177.956	1.451.196
ΑΠΟΣΒΕΣΕΙΣ ΚΤΙΡΙΩΝ-ΕΓΚΑΤΑΣΤΑΣΕΩΝ	267.594	371.583	482.890
ΑΠΟΣΒΕΣΕΙΣ ΜΗΧΑΝΟΛΟΓ.ΕΞΟΠΛΙΣΜΟΥ	647.043	674.433	830.399
ΑΠΟΣΒ.ΔΑΠ.ΠΟΛ.ΑΠΟΣΒ-ΑΣΩΜ.ΑΚΙΝ.	130.835	131.940	137.906
ΜΑΚΡΟΠΡΟΘΕΣΜΕΣ ΑΠΑΙΤΗΣΕΙΣ	69.897	93.297	32.620
ΣΥΜΜΕΤΟΧΕΣ	0	0	0
ΑΠΟΘΕΜΑΤΑ	10.796	14.348	20.368
ΕΤΟΙΜΑ ΠΡΟΙΟΝΤΑ ΕΜΠΟΡΕΥΜΑΤΑ	0	0	0
ΗΜΙΚΑΤΕΡΓΑΣΜΕΝΑ ΠΡΟΙΟΝΤΑ	0	0	0
ΥΛΕΣ ΥΛΙΚΑ	10.796	14.348	20.368
ΑΠΑΙΤΗΣΕΙΣ	1.725.961	1.230.060	2.008.413
ΑΠΑΙΤ.ΠΕΛΑΤΩΝ ΓΡΑΜΜ.ΕΙΣΠΡΑΚΤΕΑ	1.197.361	513.081	1.270.629
ΧΡΕΟΓΡΑΦΑ	0	0	0
ΛΟΙΠΕΣ ΑΠΑΙΤΗΣΕΙΣ	528.600	716.979	737.783
ΤΑΜΕΙΟ - ΤΡΑΠΕΖΕΣ	1.644.297	1.125.634	939.883
ΣΥΝΟΛΟ ΕΝΕΡΓΗΤΙΚΟΥ	4.167.947	3.817.413	5.102.470

ΠΑΘΗΤΙΚΟ

ΙΔΙΑ ΚΕΦΑΛΑΙΑ	1.051.753	1.226.766	602.828
ΜΕΤΟΧΙΚΟ ΕΤΑΙΡΙΚΟ ΚΕΦΑΛΑΙΟ	314.400	314.400	314.400
ΑΠΟΘΕΜΑΤΙΚΑ	143.010	143.010	143.010
ΑΔΙΑΝ.ΚΕΡΔΗ ΣΥΣΣ. ΖΗΜΙΕΣ	594.343	769.356	145.418
ΜΕΣΟ.& ΜΑΚΡΟ. ΥΠΟΧ.& ΠΡΟΒΛΕΨΕΙΣ	72.759	102.782	639.328
ΜΕΣΟΜΑΚΡ. ΥΠΟΧΡΕΩΣΕΙΣ	0	0	500.000
ΠΡΟΒΛΕΨΕΙΣ	72.759	102.782	139.328
ΒΡΑΧΥΠΡΟΘΕΣΜΕΣ ΥΠΟΧΡΕΩΣΕΙΣ	3.043.435	2.487.865	3.860.315
ΟΦΕΙΛΕΣ ΣΕ ΤΡΑΠ ΔΟΣΕΙΣ ΜΑΚΡ. ΔΑΝΕΙΩΝ	0	0	210.718
ΓΡΑΜ. ΠΛΗΡΩΤ ΠΡΟΜΗΘΕΥΤΕΣ ΠΙΣΤΩΤΕΣ	579.696	882.251	985.174
ΜΕΡΙΣΜΑΤΑ ΠΛΗΡ ΚΕΡΔΗ ΠΡΟΣ ΔΙΑΝΟΜΗ	0	0	0
ΛΟΙΠΕΣ ΥΠΟΧΡΕΩΣΕΙΣ	2.463.739	1.605.614	2.664.424
ΣΥΝΟΛΟ ΠΑΘΗΤΙΚΟΥ	4.167.947	3.817.413	5.102.470

01/01/2018**01/01/2019****01/01/2020****ΑΠΟΤΕΛΕΣΜΑΤΑ ΧΡΗΣΕΩΣ****31/12/2018****31/12/2019****31/12/2020**

ΚΥΚΛΟΣ ΕΡΓΑΣΙΩΝ (ΠΩΛΗΣΕΙΣ)	4.000.747	4.074.026	4.389.882
ΜΕΙΟΝ ΚΟΣΤΟΣ ΠΩΛΗΣΕΩΝ	2.651.361	3.191.465	3.613.272
ΜΙΚΤΟ ΚΕΡΔΟΣ	1.349.386	882.561	776.610
ΠΡΟΜΗΘΕΙΕΣ ΛΟΙΠΑ ΛΕΙΤ.ΕΣΟΔΑ	29.787	13.711	88.394
ΧΡΗΜΑΤΟΟΙΚΟΝΟΜΙΚΕΣ ΔΑΠΑΝΕΣ	5.967	5.553	12.057
ΛΟΙΠΑ ΛΕΙΤΟΥΡΓΙΚΑ ΕΞΟΔΑ	555.618	641.439	676.474
ΛΕΙΤΟΥΡΓΙΚΑ ΑΠΟΤΕΛΕΣΜΑΤΑ	817.588	249.280	176.472
ΜΗ ΛΕΙΤΟΥΡΓΙΚΑ ΕΣΟΔΑ	0	0	0
ΜΗ ΛΕΙΤΟΥΡΓΙΚΑ ΕΞΟΔΑ	0	0	0
ΑΠΟΣΒ.ΕΚΤΟΣ ΚΟΣΤ.ΠΩΛΗΘΕΝΤΩΝ	0	0	0
ΣΥΝΟΛΟ ΑΠΟΣΒΕΣΕΩΝ	126.627	203.449	274.437
ΑΠΟΣΒΕΣΕΙΣ ΜΕΣΑ ΣΤΟ ΚΟΣΤΟΣ	126.627	203.449	274.437
ΚΕΡΔΟΣ ΠΡΟ ΦΟΡΟΥ ΕΙΣΟΔΗΜΑΤΟΣ	817.588	249.280	176.472
ΕΒΙΤΔΑ	950.000	458.025	462.915
ΚΑΘΑΡΑ ΜΕΡΙΣΜΑΤΑ	0	0	0
ΦΟΡΟΣ ΕΙΣΟΔΗΜΑΤΟΣ	-238.414	-74.268	-100.410

ICAP CRIF A.E.

ΣΕΛΙΔΑ: 2

ΚΩΔΙΚΟΣ ICAP CRIF: 237784**ΚΟΣΜΟΙΑΤΡΙΚΗ Α.Ε.****ΑΡΙΘΜΟΔΕΙΚΤΕΣ**

	2018	2019	2020
ΑΠΟΔΟΤΙΚΟΤΗΤΑ ΙΔΙΩΝ ΚΕΦΑΛΑΙΩΝ	77,74	20,32	29,27
ΑΠΟΔΟΤΙΚΟΤΗΤΑ ΑΠΑΣΧΟΛ. ΚΕΦΑΛΑΙΩΝ	19,62	6,53	3,46
ΠΕΡΙΘΩΡΙΟ ΜΙΚΤΟΥ ΚΕΡΔΟΥΣ	33,73	21,66	17,69
ΠΕΡΙΘΩΡΙΟ ΛΕΙΤΟΥΡΓΙΚΟΥ ΚΕΡΔΟΥΣ	20,44	6,12	4,02
ΠΕΡΙΘΩΡΙΟ ΚΑΘΑΡΟΥ ΚΕΡΔΟΥΣ	20,44	6,12	4,02
ΠΕΡΙΘΩΡΙΟ ΕΒΙΤΔΑ	23,75	11,24	10,55
ΣΧΕΣΗ ΞΕΝΩΝ ΠΡΟΣ ΙΔΙΑ ΚΕΦΑΛΑΙΑ	2,96	2,11	7,46
ΚΑΛΥΨΗ ΧΡΗΜΑΤΟΟΙΚΟΝΟΜΙΚΩΝ ΔΑΠΑΝΩΝ	138,02	45,89	15,64
ΒΡΑΧ. ΤΡΑΠΕΖ. ΔΑΝΕΙΣΜΟΣ ΠΡΟΣ ΙΔΙΑ ΚΕΦΑΛ.	-	-	34,95
ΓΕΝΙΚΗ ΡΕΥΣΤΟΤΗΤΑ	1,11	0,95	0,77
ΕΙΔΙΚΗ ΡΕΥΣΤΟΤΗΤΑ	1,11	0,95	0,76
ΤΑΜΕΙΑΚΗ ΡΕΥΣΤΟΤΗΤΑ	0,54	0,45	0,24
ΚΕΦΑΛΑΙΟ ΚΙΝΗΣΗΣ (ΣΕ €)	337.619	-117.823	-891.651
Μ.Ο ΠΡΟΘΕΣΜΙΑΣ ΕΙΣΠΡΑΞΗΣ ΑΠΑΙΤΗΣΕΩΝ	109	46	106
Μ.Ο ΠΡΟΘΕΣΜΙΑΣ ΕΞΟΦΛΗΣΗΣ ΠΡΟΜΗΘΕΥΤΩΝ	80	101	100
ΚΥΚΛΟΦΟΡΙΑΚΗ ΤΑΧΥΤΗΤΑ ΑΠΟΘΕΜΑΤΩΝ	1	2	2
ΚΥΚΛΟΦΟΡΙΑΚΗ ΤΑΧΥΤΗΤΑ ΑΠΑΣΧ. ΚΕΦΑΛΑΙΩΝ	0,96	1,07	0,86
ΔΙΑΡΚΕΙΑ ΕΜΠΟΡΙΚΟΥ ΚΥΚΛΟΥ	31	-53	8
ΔΕΙΚΤΗΣ ΠΑΓΙΟΠΟΙΗΣΗΣ	18,88	37,91	41,82
ΒΡΑΧ. ΤΡΑΠΕΖ. ΥΠΟΧΡΕΩΣΕΙΣ ΠΡΟΣ ΠΩΛΗΣΕΙΣ	-	-	4,80

ICAP CRIF Α.Ε.

ΣΕΛΙΔΑ: 1

ΚΩΔΙΚΟΣ ICAP CRIF: 10108229**ΚΟΣΜΟΙΑΤΡΙΚΗ ΣΕΠΟΛΙΩΝ - ΙΔΙΩΤΙΚΟ ΠΟΛΥΙΑΤΡΕΙΟ ΙΑΤΡΙΚΗ Α.Ε.**

ΤΑ ΠΟΣΑ ΣΕ	(€)	(€)	(€)
ΕΝΕΡΓΗΤΙΚΟ	31/12/2018	31/12/2019	31/12/2020
ΚΑΘΑΡΑ ΠΑΓΙΑ	1.599.670	1.564.711	1.426.285
ΓΗΠΕΔΑ ΟΙΚΟΠΕΔΑ	0	0	0
ΚΤΙΡΙΑ ΕΓΚΑΤΑΣΤΑΣΕΙΣ	491.066	503.757	634.374
ΜΗΧΑΝΙΚΟΣ ΕΞΟΠΛΙΣΜΟΣ	1.352.818	1.478.525	1.403.536
ΑΣΩΜ.ΑΚΙΝΗΤ. ΔΑΠ.ΠΟΛ.ΑΠΟΣΒ.	2.016	18.012	26.623
ΜΕΙΟΝ ΣΥΣΣΩΡΕΥΜΕΝΕΣ ΑΠΟΣΒΕΣΕΙΣ	250.364	442.310	644.975
ΑΠΟΣΒΕΣΕΙΣ ΚΤΙΡΙΩΝ-ΕΓΚΑΤΑΣΤΑΣΕΩΝ	94.366	153.164	212.982
ΑΠΟΣΒΕΣΕΙΣ ΜΗΧΑΝΟΛΟΓ.ΕΞΟΠΛΙΣΜΟΥ	153.982	285.310	422.919
ΑΠΟΣΒ.ΔΑΠ.ΠΟΛ.ΑΠΟΣΒ-ΑΣΩΜ.ΑΚΙΝ.	2.016	3.837	9.075
ΜΑΚΡΟΠΡΟΘΕΣΜΕΣ ΑΠΑΙΤΗΣΕΙΣ	4.134	6.727	6.727
ΣΥΜΜΕΤΟΧΕΣ	0	0	0
ΑΠΟΘΕΜΑΤΑ	3.905	5.571	11.844
ΕΤΟΙΜΑ ΠΡΟΙΟΝΤΑ ΕΜΠΟΡΕΥΜΑΤΑ	3.905	5.571	11.844
ΗΜΙΚΑΤΕΡΓΑΣΜΕΝΑ ΠΡΟΙΟΝΤΑ	0	0	0
ΥΛΕΣ ΥΛΙΚΑ	0	0	0
ΑΠΑΙΤΗΣΕΙΣ	395.966	306.860	153.039
ΑΠΑΙΤ.ΠΕΛΑΤΩΝ ΓΡΑΜΜ.ΕΙΣΠΡΑΚΤΕΑ	395.511	271.218	98.491
ΧΡΕΟΓΡΑΦΑ	0	0	0
ΛΟΙΠΕΣ ΑΠΑΙΤΗΣΕΙΣ	455	35.642	54.548
ΤΑΜΕΙΟ - ΤΡΑΠΕΖΕΣ	68.155	217.195	1.074.366
ΣΥΝΟΛΟ ΕΝΕΡΓΗΤΙΚΟΥ	2.067.696	2.094.337	2.665.534
ΠΑΘΗΤΙΚΟ			
ΙΔΙΑ ΚΕΦΑΛΑΙΑ	435.737	767.235	744.400
ΜΕΤΟΧΙΚΟ ΕΤΑΙΡΙΚΟ ΚΕΦΑΛΑΙΟ	250.020	250.020	250.020
ΑΠΟΘΕΜΑΤΙΚΑ	0	0	25.861
ΑΔΙΑΝ.ΚΕΡΔΗ ΣΥΣΣ. ΖΗΜΙΕΣ	185.717	517.215	468.519
ΜΕΣΟ.& ΜΑΚΡΟ. ΥΠΟΧ.& ΠΡΟΒΛΕΨΕΙΣ	4.354	17.295	532.018
ΜΕΣΟΜΑΚΡ. ΥΠΟΧΡΕΩΣΕΙΣ	0	0	500.000
ΠΡΟΒΛΕΨΕΙΣ	4.354	17.295	32.018
ΒΡΑΧΥΠΡΟΘΕΣΜΕΣ ΥΠΟΧΡΕΩΣΕΙΣ	1.627.604	1.309.807	1.389.115
ΟΦΕΙΛΕΣ ΣΕ ΤΡΑΠ ΔΟΣΕΙΣ ΜΑΚΡ. ΔΑΝΕΙΩΝ	537.000	387.000	148.656
ΓΡΑΜ. ΠΛΗΡΩΤ ΠΡΟΜΗΘΕΥΤΕΣ ΠΙΣΤΩΤΕΣ	765.242	483.316	821.878
ΜΕΡΙΣΜΑΤΑ ΠΛΗΡ ΚΕΡΔΗ ΠΡΟΣ ΔΙΑΝΟΜΗ	0	0	0
ΛΟΙΠΕΣ ΥΠΟΧΡΕΩΣΕΙΣ	325.362	439.492	418.582
ΣΥΝΟΛΟ ΠΑΘΗΤΙΚΟΥ	2.067.696	2.094.337	2.665.534
ΑΠΟΤΕΛΕΣΜΑΤΑ ΧΡΗΣΕΩΣ	01/01/2018	01/01/2019	01/01/2020
	31/12/2018	31/12/2019	31/12/2020
ΚΥΚΛΟΣ ΕΡΓΑΣΙΩΝ (ΠΩΛΗΣΕΙΣ)	1.396.168	2.293.188	2.875.713
ΜΕΙΟΝ ΚΟΣΤΟΣ ΠΩΛΗΣΕΩΝ	933.015	1.643.984	1.984.759
ΜΙΚΤΟ ΚΕΡΔΟΣ	463.153	649.204	890.954
ΠΡΟΜΗΘΕΙΕΣ ΛΟΙΠΑ ΛΕΙΤ.ΕΣΟΔΑ	986	3.496	5.695
ΧΡΗΜΑΤΟΟΙΚΟΝΟΜΙΚΕΣ ΔΑΠΑΝΕΣ	16.795	15.854	14.579
ΛΟΙΠΑ ΛΕΙΤΟΥΡΓΙΚΑ ΕΞΟΔΑ	121.236	195.239	224.064
ΛΕΙΤΟΥΡΓΙΚΑ ΑΠΟΤΕΛΕΣΜΑΤΑ	326.108	441.607	658.006
ΜΗ ΛΕΙΤΟΥΡΓΙΚΑ ΕΣΟΔΑ	0	0	0
ΜΗ ΛΕΙΤΟΥΡΓΙΚΑ ΕΞΟΔΑ	0	0	0
ΑΠΟΣΒ.ΕΚΤΟΣ ΚΟΣΤ.ΠΩΛΗΘΕΝΤΩΝ	0	0	0
ΣΥΝΟΛΟ ΑΠΟΣΒΕΣΕΩΝ	185.728	196.382	202.665
ΑΠΟΣΒΕΣΕΙΣ ΜΕΣΑ ΣΤΟ ΚΟΣΤΟΣ	185.728	196.382	202.665
ΚΕΡΔΟΣ ΠΡΟ ΦΟΡΟΥ ΕΙΣΟΔΗΜΑΤΟΣ	326.108	441.607	658.006
ΕΒΙΤΔΑ	528.630	653.842	875.240
ΚΑΘΑΡΑ ΜΕΡΙΣΜΑΤΑ	0	0	0
ΦΟΡΟΣ ΕΙΣΟΔΗΜΑΤΟΣ	-84.538	-110.109	-190.841

ICAP CRIF Α.Ε.

ΣΕΛΙΔΑ: 2

ΚΩΔΙΚΟΣ ICAP CRIF: 10108229**ΚΟΣΜΟΙΑΤΡΙΚΗ ΣΕΠΟΛΙΩΝ - ΙΔΙΩΤΙΚΟ ΠΟΛΥΙΑΤΡΕΙΟ ΙΑΤΡΙΚΗ Α.Ε.**

ΔΡΙΘΜΟΔΕΙΚΤΕΣ	2018	2019	2020
ΑΠΟΔΟΤΙΚΟΤΗΤΑ ΙΔΙΩΝ ΚΕΦΑΛΑΙΩΝ	74,84	57,56	88,39
ΑΠΟΔΟΤΙΚΟΤΗΤΑ ΑΠΑΣΧΟΛ. ΚΕΦΑΛΑΙΩΝ	15,77	21,09	24,69
ΠΕΡΙΘΩΡΙΟ ΜΙΚΤΟΥ ΚΕΡΔΟΥΣ	33,17	28,31	30,98
ΠΕΡΙΘΩΡΙΟ ΛΕΙΤΟΥΡΓΙΚΟΥ ΚΕΡΔΟΥΣ	23,36	19,26	22,88
ΠΕΡΙΘΩΡΙΟ ΚΑΘΑΡΟΥ ΚΕΡΔΟΥΣ	23,36	19,26	22,88
ΠΕΡΙΘΩΡΙΟ ΕΒΙΤΔΑ	37,86	28,51	30,44
ΣΧΕΣΗ ΞΕΝΩΝ ΠΡΟΣ ΙΔΙΑ ΚΕΦΑΛΑΙΑ	3,75	1,73	2,58
ΚΑΛΥΨΗ ΧΡΗΜΑΤΟΟΙΚΟΝΟΜΙΚΩΝ ΔΑΠΑΝΩΝ	20,42	28,85	46,13
ΒΡΑΧ. ΤΡΑΠΕΖ. ΔΑΝΕΙΣΜΟΣ ΠΡΟΣ ΙΔΙΑ ΚΕΦΑΛ.	123,24	50,44	19,97
ΓΕΝΙΚΗ ΡΕΥΣΤΟΤΗΤΑ	0,29	0,40	0,89
ΕΙΔΙΚΗ ΡΕΥΣΤΟΤΗΤΑ	0,29	0,40	0,88
ΤΑΜΕΙΑΚΗ ΡΕΥΣΤΟΤΗΤΑ	0,04	0,17	0,77
ΚΕΦΑΛΑΙΟ ΚΙΝΗΣΗΣ (ΣΕ €)	-1.159.578	-780.181	-149.866
Μ.Ο ΠΡΟΘΕΣΜΙΑΣ ΕΙΣΠΡΑΞΗΣ ΑΠΑΙΤΗΣΕΩΝ	103	43	13
Μ.Ο ΠΡΟΘΕΣΜΙΑΣ ΕΞΟΦΛΗΣΗΣ ΠΡΟΜΗΘΕΥΤΩΝ	299	107	151
ΚΥΚΛΟΦΟΡΙΑΚΗ ΤΑΧΥΤΗΤΑ ΑΠΟΘΕΜΑΤΩΝ	2	1	2
ΚΥΚΛΟΦΟΡΙΑΚΗ ΤΑΧΥΤΗΤΑ ΑΠΑΣΧ. ΚΕΦΑΛΑΙΩΝ	0,68	1,09	1,08
ΔΙΑΡΚΕΙΑ ΕΜΠΟΡΙΚΟΥ ΚΥΚΛΟΥ	-194	-63	-136
ΔΕΙΚΤΗΣ ΠΑΓΙΟΠΟΙΗΣΗΣ	77,36	74,71	53,51
ΒΡΑΧ. ΤΡΑΠΕΖ. ΥΠΟΧΡΕΩΣΕΙΣ ΠΡΟΣ ΠΩΛΗΣΕΙΣ	38,46	16,88	5,17

ICAP CRIF Α.Ε.

ΚΩΔΙΚΟΣ ICAP CRIF: 20379**ΛΕΥΚΟΣ ΣΤΑΥΡΟΣ ΑΘΗΝΩΝ Α.Ε.**

ΤΑ ΠΟΣΑ ΣΕ

ΣΕΛΙΔΑ: 1

	(€)	(€)	(€)
ΕΝΕΡΓΗΤΙΚΟ	31/12/2018	31/12/2019	31/12/2020
ΚΑΘΑΡΑ ΠΑΓΙΑ	3.700.829	6.983.665	11.090.324
ΓΗΠΕΔΑ ΟΙΚΟΠΕΔΑ	0	0	1.390.000
ΚΤΙΡΙΑ ΕΓΚΑΤΑΣΤΑΣΕΙΣ	5.811.244	7.912.525	11.096.258
ΜΗΧΑΝΙΚΟΣ ΕΞΟΠΛΙΣΜΟΣ	2.819.459	4.371.927	5.180.785
ΑΣΩΜ.ΑΚΙΝΗΤ. ΔΑΠ.ΠΟΛ.ΑΠΟΣΒ.	351.161	355.488	400.308
ΜΕΙΟΝ ΣΥΣΣΩΡΕΥΜΕΝΕΣ ΑΠΟΣΒΕΣΕΙΣ	6.133.209	6.457.465	7.043.324
ΑΠΟΣΒΕΣΕΙΣ ΚΤΙΡΙΩΝ-ΕΓΚΑΤΑΣΤΑΣΕΩΝ	3.662.582	3.845.620	4.169.081
ΑΠΟΣΒΕΣΕΙΣ ΜΗΧΑΝΟΛΟΓ.ΕΞΟΠΛΙΣΜΟΥ	2.159.218	2.291.638	2.543.648
ΑΠΟΣΒ.ΔΑΠ.ΠΟΛ.ΑΠΟΣΒ-ΑΣΩΜ.ΑΚΙΝ.	311.409	320.207	330.595
ΜΑΚΡΟΠΡΟΘΕΣΜΕΣ ΑΠΑΙΤΗΣΕΙΣ	852.174	801.190	66.298
ΣΥΜΜΕΤΟΧΕΣ	0	0	0
ΑΠΟΘΕΜΑΤΑ	179.688	164.113	199.864
ΕΤΟΙΜΑ ΠΡΟΙΟΝΤΑ ΕΜΠΟΡΕΥΜΑΤΑ	179.688	164.113	199.864
ΗΜΙΚΑΤΕΡΓΑΣΜΕΝΑ ΠΡΟΙΟΝΤΑ	0	0	0
ΥΛΕΣ ΥΛΙΚΑ	0	0	0
ΑΠΑΙΤΗΣΕΙΣ	6.243.650	4.472.948	4.753.752
ΑΠΑΙΤ.ΠΕΛΑΤΩΝ ΓΡΑΜΜ.ΕΙΣΠΡΑΚΤΕΑ	5.642.981	3.685.230	4.624.908
ΧΡΕΟΓΡΑΦΑ	0	0	0
ΛΟΙΠΕΣ ΑΠΑΙΤΗΣΕΙΣ	600.670	787.719	128.845
ΤΑΜΕΙΟ - ΤΡΑΠΕΖΕΣ	308.601	590.255	695.040
ΣΥΝΟΛΟ ΕΝΕΡΓΗΤΙΚΟΥ	10.432.769	12.210.981	16.738.980
ΠΑΘΗΤΙΚΟ			
ΙΔΙΑ ΚΕΦΑΛΑΙΑ	-1.200.966	-1.938.432	-919.796
ΜΕΤΟΧΙΚΟ ΕΤΑΙΡΙΚΟ ΚΕΦΑΛΑΙΟ	1.800.000	1.800.000	2.329.114
ΑΠΟΘΕΜΑΤΙΚΑ	86.554	86.554	86.554
ΑΔΙΑΝ.ΚΕΡΔΗ ΣΥΣΣ. ΖΗΜΙΕΣ	-3.087.520	-3.824.986	-3.335.463
ΜΕΣΟ.& ΜΑΚΡΟ. ΥΠΟΧ.& ΠΡΟΒΛΕΨΕΙΣ	344.255	3.298.212	5.056.472
ΜΕΣΟΜΑΚΡ. ΥΠΟΧΡΕΩΣΕΙΣ	344.255	3.298.212	5.056.472
ΠΡΟΒΛΕΨΕΙΣ	0	0	0
ΒΡΑΧΥΠΡΟΘΕΣΜΕΣ ΥΠΟΧΡΕΩΣΕΙΣ	11.289.480	10.851.201	12.602.304
ΟΦΕΙΛΕΣ ΣΕ ΤΡΑΠ ΔΟΣΕΙΣ ΜΑΚΡ. ΔΑΝΕΙΩΝ	2.521.685	1.661.471	2.290.752
ΓΡΑΜ. ΠΛΗΡΩΤ ΠΡΟΜΗΘΕΥΤΕΣ ΠΙΣΤΩΤΕΣ	8.234.150	8.563.068	8.399.072
ΜΕΡΙΣΜΑΤΑ ΠΛΗΡ ΚΕΡΔΗ ΠΡΟΣ ΔΙΑΝΟΜΗ	0	0	0
ΛΟΙΠΕΣ ΥΠΟΧΡΕΩΣΕΙΣ	533.645	626.661	1.912.481
ΣΥΝΟΛΟ ΠΑΘΗΤΙΚΟΥ	10.432.769	12.210.981	16.738.980
ΑΠΟΤΕΛΕΣΜΑΤΑ ΧΡΗΣΕΩΣ	01/01/2018	01/01/2019	01/01/2020
ΚΥΚΛΟΣ ΕΡΓΑΣΙΩΝ (ΠΩΛΗΣΕΙΣ)	31/12/2018	31/12/2019	31/12/2020
ΚΥΚΛΟΣ ΕΡΓΑΣΙΩΝ (ΠΩΛΗΣΕΙΣ)	10.549.632	10.903.829	13.323.542
ΜΕΙΟΝ ΚΟΣΤΟΣ ΠΩΛΗΣΕΩΝ	8.508.497	9.115.041	10.778.725
ΜΙΚΤΟ ΚΕΡΔΟΣ	2.041.135	1.788.788	2.544.817
ΠΡΟΜΗΘΕΙΕΣ ΛΟΙΠΑ ΛΕΙΤ.ΕΣΟΔΑ	23.732	143.585	960.091
ΧΡΗΜΑΤΟΟΙΚΟΝΟΜΙΚΕΣ ΔΑΠΑΝΕΣ	174.544	156.085	199.346
ΛΟΙΠΑ ΛΕΙΤΟΥΡΓΙΚΑ ΕΞΟΔΑ	4.172.126	2.454.950	2.319.614
ΛΕΙΤΟΥΡΓΙΚΑ ΑΠΟΤΕΛΕΣΜΑΤΑ	-2.281.804	-678.662	985.948
ΜΗ ΛΕΙΤΟΥΡΓΙΚΑ ΕΣΟΔΑ	0	0	0
ΜΗ ΛΕΙΤΟΥΡΓΙΚΑ ΕΞΟΔΑ	0	0	0
ΑΠΟΣΒ.ΕΚΤΟΣ ΚΟΣΤ.ΠΩΛΗΘΕΝΤΩΝ	0	0	0
ΣΥΝΟΛΟ ΑΠΟΣΒΕΣΕΩΝ	229.172	324.255	589.547
ΑΠΟΣΒΕΣΕΙΣ ΜΕΣΑ ΣΤΟ ΚΟΣΤΟΣ	229.172	324.255	589.547
ΚΕΡΔΟΣ ΠΡΟ ΦΟΡΟΥ ΕΙΣΟΔΗΜΑΤΟΣ	-2.281.804	-678.662	985.948
ΕΒΙΤΔΑ	-1.878.771	-332.190	1.346.263
ΚΑΘΑΡΑ ΜΕΡΙΣΜΑΤΑ	0	0	0
ΦΟΡΟΣ ΕΙΣΟΔΗΜΑΤΟΣ	608.578	-58.804	-479.897

ICAP CRIF Α.Ε.

ΣΕΛΙΔΑ: 2

ΚΩΔΙΚΟΣ ICAP CRIF: 20379**ΛΕΥΚΟΣ ΣΤΑΥΡΟΣ ΑΘΗΝΩΝ Α.Ε.****ΑΡΙΘΜΟΔΕΙΚΤΕΣ**

	2018	2019	2020
ΑΠΟΔΟΤΙΚΟΤΗΤΑ ΙΔΙΩΝ ΚΕΦΑΛΑΙΩΝ	-	-	-
ΑΠΟΔΟΤΙΚΟΤΗΤΑ ΑΠΑΣΧΟΛ. ΚΕΦΑΛΑΙΩΝ	-21,87	-5,56	5,89
ΠΕΡΙΘΩΡΙΟ ΜΙΚΤΟΥ ΚΕΡΔΟΥΣ	19,35	16,41	19,10
ΠΕΡΙΘΩΡΙΟ ΛΕΙΤΟΥΡΓΙΚΟΥ ΚΕΡΔΟΥΣ	-21,63	-6,22	7,40
ΠΕΡΙΘΩΡΙΟ ΚΑΘΑΡΟΥ ΚΕΡΔΟΥΣ	-21,63	-6,22	7,40
ΠΕΡΙΘΩΡΙΟ ΕΒΙΤΔΑ	-17,81	-3,05	10,10
ΣΧΕΣΗ ΞΕΝΩΝ ΠΡΟΣ ΙΔΙΑ ΚΕΦΑΛΑΙΑ	-	-	-
ΚΑΛΥΨΗ ΧΡΗΜΑΤΟΟΙΚΟΝΟΜΙΚΩΝ ΔΑΠΑΝΩΝ	-	-	5,95
ΒΡΑΧ. ΤΡΑΠΕΖ. ΔΑΝΕΙΣΜΟΣ ΠΡΟΣ ΙΔΙΑ ΚΕΦΑΛ.	-	-	-
ΓΕΝΙΚΗ ΡΕΥΣΤΟΤΗΤΑ	0,60	0,48	0,45
ΕΙΔΙΚΗ ΡΕΥΣΤΟΤΗΤΑ	0,58	0,47	0,43
ΤΑΜΕΙΑΚΗ ΡΕΥΣΤΟΤΗΤΑ	0,03	0,05	0,06
ΚΕΦΑΛΑΙΟ ΚΙΝΗΣΗΣ (ΣΕ €)	-4.557.541	-5.623.885	-6.953.648
Μ.Ο ΠΡΟΘΕΣΜΙΑΣ ΕΙΣΠΡΑΞΗΣ ΑΠΑΙΤΗΣΕΩΝ	195	123	127
Μ.Ο ΠΡΟΘΕΣΜΙΑΣ ΕΞΟΦΛΗΣΗΣ ΠΡΟΜΗΘΕΥΤΩΝ	353	343	284
ΚΥΚΛΟΦΟΡΙΑΚΗ ΤΑΧΥΤΗΤΑ ΑΠΟΘΕΜΑΤΩΝ	8	7	7
ΚΥΚΛΟΦΟΡΙΑΚΗ ΤΑΧΥΤΗΤΑ ΑΠΑΣΧ. ΚΕΦΑΛΑΙΩΝ	1,01	0,89	0,80
ΔΙΑΡΚΕΙΑ ΕΜΠΟΡΙΚΟΥ ΚΥΚΛΟΥ	-150	-213	-151
ΔΕΙΚΤΗΣ ΠΑΓΙΟΠΟΙΗΣΗΣ	35,47	57,19	66,25
ΒΡΑΧ. ΤΡΑΠΕΖ. ΥΠΟΧΡΕΩΣΕΙΣ ΠΡΟΣ ΠΩΛΗΣΕΙΣ	23,90	15,24	17,19

ICAP CRIF Α.Ε.

ΣΕΛΙΔΑ: 1

ΚΩΔΙΚΟΣ ICAP CRIF: 42399**ΛΗΤΩ ΓΕΝΙΚΗ, ΜΑΙΕΥΤΙΚΗ & ΓΥΝΑΙΚΟΛΟΓΙΚΗ ΚΛΙΝΙΚΗ Α.Ε.**

ΤΑ ΠΟΣΑ ΣΕ

	(€)	(€)	(€)
ΕΝΕΡΓΗΤΙΚΟ	31/12/2019	31/12/2020	31/12/2021
ΚΑΘΑΡΑ ΠΑΓΙΑ	14.618.780	16.341.678	18.100.195
ΓΗΠΕΔΑ ΟΙΚΟΠΕΔΑ	4.526.333	4.365.521	4.365.521
ΚΤΙΡΙΑ ΕΓΚΑΤΑΣΤΑΣΕΙΣ	21.468.938	24.953.010	27.047.120
ΜΗΧΑΝΙΚΟΣ ΕΞΟΠΛΙΣΜΟΣ	6.738.678	7.047.475	7.544.068
ΑΣΩΜ.ΑΚΙΝΗΤ. ΔΑΠ.ΠΟΛ.ΑΠΟΣΒ.	2.246.589	3.142.617	3.278.308
ΜΕΙΟΝ ΣΥΣΣΩΡΕΥΜΕΝΕΣ ΑΠΟΣΒΕΣΕΙΣ	21.126.348	23.431.741	24.406.478
ΑΠΟΣΒΕΣΕΙΣ ΚΤΙΡΙΩΝ-ΕΓΚΑΤΑΣΤΑΣΕΩΝ	13.069.229	14.209.044	14.764.157
ΑΠΟΣΒΕΣΕΙΣ ΜΗΧΑΝΟΛΟΓ.ΕΞΟΠΛΙΣΜΟΥ	6.119.510	6.433.201	6.705.917
ΑΠΟΣΒ.ΔΑΠ.ΠΟΛ.ΑΠΟΣΒ-ΑΣΩΜ.ΑΚΙΝ.	1.937.609	2.789.496	2.936.404
ΜΑΚΡΟΠΡΟΘΕΣΜΕΣ ΑΠΑΙΤΗΣΕΙΣ	505.894	6.100	12.960
ΣΥΜΜΕΤΟΧΕΣ	258.696	258.696	258.696
ΑΠΟΘΕΜΑΤΑ	272.926	259.407	377.797
ΕΤΟΙΜΑ ΠΡΟΙΟΝΤΑ ΕΜΠΟΡΕΥΜΑΤΑ	0	259.407	0
ΗΜΙΚΑΤΕΡΓΑΣΜΕΝΑ ΠΡΟΙΟΝΤΑ	0	0	0
ΥΛΕΣ ΥΛΙΚΑ	272.926	0	377.797
ΑΠΑΙΤΗΣΕΙΣ	829.763	2.419.934	4.062.518
ΑΠΑΙΤ.ΠΕΛΑΤΩΝ ΓΡΑΜΜ.ΕΙΣΠΡΑΚΤΕΑ	580.974	1.984.603	2.660.678
ΧΡΕΟΓΡΑΦΑ	0	0	0
ΛΟΙΠΕΣ ΑΠΑΙΤΗΣΕΙΣ	248.789	435.331	1.401.840
ΤΑΜΕΙΟ - ΤΡΑΠΕΖΕΣ	139.704	1.745.775	383.341
ΣΥΝΟΛΟ ΕΝΕΡΓΗΤΙΚΟΥ	15.861.173	20.766.794	22.923.851
ΠΑΘΗΤΙΚΟ			
ΙΔΙΑ ΚΕΦΑΛΑΙΑ	4.365.105	5.884.286	5.689.580
ΜΕΤΟΧΙΚΟ ΕΤΑΙΡΙΚΟ ΚΕΦΑΛΑΙΟ	7.307.915	7.307.915	7.307.915
ΑΠΟΘΕΜΑΤΙΚΑ	2.375.152	4.838.331	6.562.053
ΑΔΙΑΝ.ΚΕΡΔΗ ΣΥΣΣ. ΖΗΜΙΕΣ	-5.317.962	-6.261.960	-8.180.388
ΜΕΣΟ.& ΜΑΚΡΟ. ΥΠΟΧ.& ΠΡΟΒΛΕΨΕΙΣ	3.748.352	7.376.341	11.495.337
ΜΕΣΟΜΑΚΡ. ΥΠΟΧΡΕΩΣΕΙΣ	1.674.878	6.407.086	10.600.495
ΠΡΟΒΛΕΨΕΙΣ	2.073.474	969.255	894.842
ΒΡΑΧΥΠΡΟΘΕΣΜΕΣ ΥΠΟΧΡΕΩΣΕΙΣ	7.747.716	7.506.167	5.738.934
ΟΦΕΙΛΕΣ ΣΕ ΤΡΑΠ ΔΟΣΕΙΣ ΜΑΚΡ. ΔΑΝΕΙΩΝ	0	5.979	845.115
ΓΡΑΜ. ΠΛΗΡΩΤ ΠΡΟΜΗΘΕΥΤΕΣ ΠΙΣΤΩΤΕΣ	6.101.692	6.233.138	558.574
ΜΕΡΙΣΜΑΤΑ ΠΛΗΡ ΚΕΡΔΗ ΠΡΟΣ ΔΙΑΝΟΜΗ	0	0	0
ΛΟΙΠΕΣ ΥΠΟΧΡΕΩΣΕΙΣ	1.542.663	1.194.689	2.629.520
ΣΥΝΟΛΟ ΠΑΘΗΤΙΚΟΥ	15.861.173	20.766.794	22.923.851
ΑΠΟΤΕΛΕΣΜΑΤΑ ΧΡΗΣΕΩΣ	01/01/2019	01/01/2020	01/01/2021
	31/12/2019	31/12/2020	31/12/2021
ΚΥΚΛΟΣ ΕΡΓΑΣΙΩΝ (ΠΩΛΗΣΕΙΣ)	12.080.312	12.032.776	9.973.895
ΜΕΙΟΝ ΚΟΣΤΟΣ ΠΩΛΗΣΕΩΝ	10.559.216	10.651.280	10.182.411
ΜΙΚΤΟ ΚΕΡΔΟΣ	1.521.096	1.381.496	-208.516
ΠΡΟΜΗΘΕΙΕΣ ΛΟΙΠΑ ΛΕΙΤ.ΕΣΟΔΑ	705.776	968.703	2.242.216
ΧΡΗΜΑΤΟΟΙΚΟΝΟΜΙΚΕΣ ΔΑΠΑΝΕΣ	106.459	86.335	193.089
ΛΟΙΠΑ ΛΕΙΤΟΥΡΓΙΚΑ ΕΞΟΔΑ	2.998.426	3.459.357	2.972.108
ΛΕΙΤΟΥΡΓΙΚΑ ΑΠΟΤΕΛΕΣΜΑΤΑ	-878.013	-1.195.493	-1.131.497
ΜΗ ΛΕΙΤΟΥΡΓΙΚΑ ΕΣΟΔΑ	0	0	0
ΜΗ ΛΕΙΤΟΥΡΓΙΚΑ ΕΞΟΔΑ	0	0	0
ΑΠΟΣΒ.ΕΚΤΟΣ ΚΟΣΤ.ΠΩΛΗΘΕΝΤΩΝ	0	0	0
ΣΥΝΟΛΟ ΑΠΟΣΒΕΣΕΩΝ	1.227.254	1.222.153	1.220.666
ΑΠΟΣΒΕΣΕΙΣ ΜΕΣΑ ΣΤΟ ΚΟΣΤΟΣ	1.227.254	1.222.153	1.220.666
ΚΕΡΔΟΣ ΠΡΟ ΦΟΡΟΥ ΕΙΣΟΔΗΜΑΤΟΣ	-878.013	-1.195.493	-1.131.497
ΕΒΙΤΔΑ	455.433	112.971	-1.376.649
ΚΑΘΑΡΑ ΜΕΡΙΣΜΑΤΑ	0	0	0
ΦΟΡΟΣ ΕΙΣΟΔΗΜΑΤΟΣ	135.752	-615.020	869.392

ICAP CRIF Α.Ε.

ΣΕΛΙΔΑ: 2

ΚΩΔΙΚΟΣ ICAP CRIF: 42399**ΛΗΤΩ ΓΕΝΙΚΗ, ΜΑΙΕΥΤΙΚΗ & ΓΥΝΑΙΚΟΛΟΓΙΚΗ ΚΛΙΝΙΚΗ Α.Ε.****ΑΡΙΘΜΟΔΕΙΚΤΕΣ**

	2019	2020	2021
ΑΠΟΔΟΤΙΚΟΤΗΤΑ ΙΔΙΩΝ ΚΕΦΑΛΑΙΩΝ	-20,11	-20,32	-19,89
ΑΠΟΔΟΤΙΚΟΤΗΤΑ ΑΠΑΣΧΟΛ. ΚΕΦΑΛΑΙΩΝ	-5,54	-5,76	-4,94
ΠΕΡΙΘΩΡΙΟ ΜΙΚΤΟΥ ΚΕΡΔΟΥΣ	12,59	11,48	-2,09
ΠΕΡΙΘΩΡΙΟ ΛΕΙΤΟΥΡΓΙΚΟΥ ΚΕΡΔΟΥΣ	-7,27	-9,94	-11,34
ΠΕΡΙΘΩΡΙΟ ΚΑΘΑΡΟΥ ΚΕΡΔΟΥΣ	-7,27	-9,94	-11,34
ΠΕΡΙΘΩΡΙΟ ΕΒΙΤΔΑ	3,77	0,94	-13,80
ΣΧΕΣΗ ΞΕΝΩΝ ΠΡΟΣ ΙΔΙΑ ΚΕΦΑΛΑΙΑ	2,63	2,53	3,03
ΚΑΛΥΨΗ ΧΡΗΜΑΤΟΟΙΚΟΝΟΜΙΚΩΝ ΔΑΠΑΝΩΝ	-	-	-
ΒΡΑΧ. ΤΡΑΠΕΖ. ΔΑΝΕΙΣΜΟΣ ΠΡΟΣ ΙΔΙΑ ΚΕΦΑΛ.	-	0,10	14,85
ΓΕΝΙΚΗ ΡΕΥΣΤΟΤΗΤΑ	0,16	0,59	0,84
ΕΙΔΙΚΗ ΡΕΥΣΤΟΤΗΤΑ	0,13	0,55	0,77
ΤΑΜΕΙΑΚΗ ΡΕΥΣΤΟΤΗΤΑ	0,02	0,23	0,07
ΚΕΦΑΛΑΙΟ ΚΙΝΗΣΗΣ (ΣΕ €)	-6.505.323	-3.081.051	-915.278
Μ.Ο ΠΡΟΘΕΣΜΙΑΣ ΕΙΣΠΡΑΞΗΣ ΑΠΑΙΤΗΣΕΩΝ	18	60	97
Μ.Ο ΠΡΟΘΕΣΜΙΑΣ ΕΞΟΦΛΗΣΗΣ ΠΡΟΜΗΘΕΥΤΩΝ	211	214	20
ΚΥΚΛΟΦΟΡΙΑΚΗ ΤΑΧΥΤΗΤΑ ΑΠΟΘΕΜΑΤΩΝ	9	9	14
ΚΥΚΛΟΦΟΡΙΑΚΗ ΤΑΧΥΤΗΤΑ ΑΠΑΣΧ. ΚΕΦΑΛΑΙΩΝ	0,76	0,58	0,44
ΔΙΑΡΚΕΙΑ ΕΜΠΟΡΙΚΟΥ ΚΥΚΛΟΥ	-184	-145	91
ΔΕΙΚΤΗΣ ΠΑΓΙΟΠΟΙΗΣΗΣ	92,17	78,69	78,96
ΒΡΑΧ. ΤΡΑΠΕΖ. ΥΠΟΧΡΕΩΣΕΙΣ ΠΡΟΣ ΠΩΛΗΣΕΙΣ	-	0,05	8,47

ICAP CRIF Α.Ε.

ΚΩΔΙΚΟΣ ICAP CRIF: 20686

ΛΥΜΠΕΡΗΣ, Ν. Π., "ΚΑΣΤΑΛΙΑ" Α.Ε.

ΣΕΛΙΔΑ: 1

ΤΑ ΠΟΣΑ ΣΕ

ΕΝΕΡΓΗΤΙΚΟ

	(€) 30/06/2019	(€) 30/06/2020	(€) 30/06/2021
ΚΑΘΑΡΑ ΠΑΓΙΑ	1.666.800	1.589.592	1.480.145
ΓΗΠΕΔΑ ΟΙΚΟΠΕΔΑ	0	0	0
ΚΤΙΡΙΑ ΕΓΚΑΤΑΣΤΑΣΕΙΣ	5.541.236	5.618.224	5.657.639
ΜΗΧΑΝΙΚΟΣ ΕΞΟΠΛΙΣΜΟΣ	608.386	608.386	608.386
ΑΣΩΜ.ΑΚΙΝΗΤ. ΔΑΠ.ΠΟΛ.ΑΠΟΣΒ.	172.652	172.652	172.652
ΜΕΙΟΝ ΣΥΣΣΩΡΕΥΜΕΝΕΣ ΑΠΟΣΒΕΣΕΙΣ	4.657.655	4.811.851	4.960.713
ΑΠΟΣΒΕΣΕΙΣ ΚΤΙΡΙΩΝ-ΕΓΚΑΤΑΣΤΑΣΕΩΝ	3.881.426	4.031.393	4.180.107
ΑΠΟΣΒΕΣΕΙΣ ΜΗΧΑΝΟΛΟΓ.ΕΞΟΠΛΙΣΜΟΥ	604.305	608.385	608.385
ΑΠΟΣΒ.ΔΑΠ.ΠΟΛ.ΑΠΟΣΒ.-ΑΣΩΜ.ΑΚΙΝ.	171.925	172.073	172.220
ΜΑΚΡΟΠΡΟΘΕΣΜΕΣ ΑΠΑΙΤΗΣΕΙΣ	2.181	2.181	2.181
ΣΥΜΜΕΤΟΧΕΣ	0	0	0
ΑΠΟΘΕΜΑΤΑ	71.322	61.229	65.626
ΕΤΟΙΜΑ ΠΡΟΙΟΝΤΑ ΕΜΠΟΡΕΥΜΑΤΑ	71.322	61.229	65.626
ΗΜΙΚΑΤΕΡΓΑΣΜΕΝΑ ΠΡΟΙΟΝΤΑ	0	0	0
ΥΛΕΣ ΥΛΙΚΑ	0	0	0
ΑΠΑΙΤΗΣΕΙΣ	1.791.593	1.145.739	987.521
ΑΠΑΙΤ.ΠΕΛΑΤΩΝ ΓΡΑΜΜ.ΕΙΣΠΡΑΚΤΕΑ	1.231.488	607.366	444.064
ΧΡΕΟΓΡΑΦΑ	0	0	0
ΛΟΙΠΕΣ ΑΠΑΙΤΗΣΕΙΣ	560.105	538.373	543.457
ΤΑΜΕΙΟ - ΤΡΑΠΕΖΕΣ	686.128	59.041	61.773
ΣΥΝΟΛΟ ΕΝΕΡΓΗΤΙΚΟΥ	4.215.844	2.855.602	2.595.066

ΠΑΘΗΤΙΚΟ

ΙΔΙΑ ΚΕΦΑΛΑΙΑ	1.050.859	112.187	-929.042
ΜΕΤΟΧΙΚΟ ΕΤΑΙΡΙΚΟ ΚΕΦΑΛΑΙΟ	1.890.126	1.890.126	1.890.126
ΑΠΟΘΕΜΑΤΙΚΑ	815.852	815.852	815.852
ΑΔΙΑΝ.ΚΕΡΔΗ ΣΥΣΣ. ΖΗΜΙΕΣ	-1.655.119	-2.593.790	-3.635.020
ΜΕΣΟ.& ΜΑΚΡΟ. ΥΠΟΧ.& ΠΡΟΒΛΕΨΕΙΣ	863.865	432.733	1.876.003
ΜΕΣΟΜΑΚΡ. ΥΠΟΧΡΕΩΣΕΙΣ	418.335	0	1.412.426
ΠΡΟΒΛΕΨΕΙΣ	445.530	432.733	463.576
ΒΡΑΧΥΠΡΟΘΕΣΜΕΣ ΥΠΟΧΡΕΩΣΕΙΣ	2.301.120	2.310.681	1.648.105
ΟΦΕΙΛΕΣ ΣΕ ΤΡΑΠ ΔΟΣΕΙΣ ΜΑΚΡ. ΔΑΝΕΙΩΝ	0	0	0
ΓΡΑΜ. ΠΛΗΡΩΤ ΠΡΟΜΗΘΕΥΤΕΣ ΠΙΣΤΩΤΕΣ	213.218	431.468	668.950
ΜΕΡΙΣΜΑΤΑ ΠΛΗΡ ΚΕΡΔΗ ΠΡΟΣ ΔΙΑΝΟΜΗ	0	0	0
ΛΟΙΠΕΣ ΥΠΟΧΡΕΩΣΕΙΣ	2.087.902	1.879.213	979.155
ΣΥΝΟΛΟ ΠΑΘΗΤΙΚΟΥ	4.215.844	2.855.602	2.595.066

01/07/2018**01/07/2019****01/07/2020****ΑΠΟΤΕΛΕΣΜΑΤΑ ΧΡΗΣΕΩΣ****30/06/2019****30/06/2020****30/06/2021**

ΚΥΚΛΟΣ ΕΡΓΑΣΙΩΝ (ΠΩΛΗΣΕΙΣ)	3.947.615	3.760.688	3.342.598
ΜΕΙΟΝ ΚΟΣΤΟΣ ΠΩΛΗΣΕΩΝ	4.426.797	4.075.792	3.677.925
ΜΙΚΤΟ ΚΕΡΔΟΣ	-479.182	-315.104	-335.327
ΠΡΟΜΗΘΕΙΕΣ ΛΟΙΠΑ ΛΕΙΤ.ΕΣΟΔΑ	655.997	17.333	12.870
ΧΡΗΜΑΤΟΟΙΚΟΝΟΜΙΚΕΣ ΔΑΠΑΝΕΣ	3.301	2.866	2.672
ΛΟΙΠΑ ΛΕΙΤΟΥΡΓΙΚΑ ΕΞΟΔΑ	722.519	638.034	716.101
ΛΕΙΤΟΥΡΓΙΚΑ ΑΠΟΤΕΛΕΣΜΑΤΑ	-549.004	-938.671	-1.041.229
ΜΗ ΛΕΙΤΟΥΡΓΙΚΑ ΕΣΟΔΑ	0	0	0
ΜΗ ΛΕΙΤΟΥΡΓΙΚΑ ΕΞΟΔΑ	0	0	0
ΑΠΟΣΒ.ΕΚΤΟΣ ΚΟΣΤ.ΠΩΛΗΘΕΝΤΩΝ	0	0	0
ΣΥΝΟΛΟ ΑΠΟΣΒΕΣΕΩΝ	196.516	154.196	14.630
ΑΠΟΣΒΕΣΕΙΣ ΜΕΣΑ ΣΤΟ ΚΟΣΤΟΣ	196.516	154.196	14.630
ΚΕΡΔΟΣ ΠΡΟ ΦΟΡΟΥ ΕΙΣΟΔΗΜΑΤΟΣ	-549.004	-938.671	-1.041.229
ΕΒΙΤΔΑ	-354.121	-782.545	-1.023.932
ΚΑΘΑΡΑ ΜΕΡΙΣΜΑΤΑ	0	0	0
ΦΟΡΟΣ ΕΙΣΟΔΗΜΑΤΟΣ	0	0	0

ICAP CRIF A.E.

ΣΕΛΙΔΑ: 2

ΚΩΔΙΚΟΣ ICAP CRIF: 20686**ΛΥΜΠΕΡΗΣ, Ν. Π., "ΚΑΣΤΑΛΙΑ" Α.Ε.****ΑΡΙΘΜΟΔΕΙΚΤΕΣ**

	2019	2020	2021
ΑΠΟΔΟΤΙΚΟΤΗΤΑ ΙΔΙΩΝ ΚΕΦΑΛΑΙΩΝ	-52,24	-	-
ΑΠΟΔΟΤΙΚΟΤΗΤΑ ΑΠΑΣΧΟΛ. ΚΕΦΑΛΑΙΩΝ	-13,02	-32,87	-40,12
ΠΕΡΙΘΩΡΙΟ ΜΙΚΤΟΥ ΚΕΡΔΟΥΣ	-12,14	-8,38	-10,03
ΠΕΡΙΘΩΡΙΟ ΛΕΙΤΟΥΡΓΙΚΟΥ ΚΕΡΔΟΥΣ	-13,91	-24,96	-31,15
ΠΕΡΙΘΩΡΙΟ ΚΑΘΑΡΟΥ ΚΕΡΔΟΥΣ	-13,91	-24,96	-31,15
ΠΕΡΙΘΩΡΙΟ ΕΒΙΤΔΑ	-8,97	-20,81	-30,63
ΣΧΕΣΗ ΞΕΝΩΝ ΠΡΟΣ ΙΔΙΑ ΚΕΦΑΛΑΙΑ	3,01	24,45	-
ΚΑΛΥΨΗ ΧΡΗΜΑΤΟΟΙΚΟΝΟΜΙΚΩΝ ΔΑΠΑΝΩΝ	-	-	-
ΒΡΑΧ. ΤΡΑΠΕΖ. ΔΑΝΕΙΣΜΟΣ ΠΡΟΣ ΙΔΙΑ ΚΕΦΑΛ.	-	-	-
ΓΕΝΙΚΗ ΡΕΥΣΤΟΤΗΤΑ	1,11	0,55	0,68
ΕΙΔΙΚΗ ΡΕΥΣΤΟΤΗΤΑ	1,08	0,52	0,64
ΤΑΜΕΙΑΚΗ ΡΕΥΣΤΟΤΗΤΑ	0,30	0,03	0,04
ΚΕΦΑΛΑΙΟ ΚΙΝΗΣΗΣ (ΣΕ €)	247.923	-1.044.672	-533.185
Μ.Ο ΠΡΟΘΕΣΜΙΑΣ ΕΙΣΠΡΑΞΗΣ ΑΠΑΙΤΗΣΕΩΝ	114	59	48
Μ.Ο ΠΡΟΘΕΣΜΙΑΣ ΕΞΟΦΛΗΣΗΣ ΠΡΟΜΗΘΕΥΤΩΝ	18	39	66
ΚΥΚΛΟΦΟΡΙΑΚΗ ΤΑΧΥΤΗΤΑ ΑΠΟΘΕΜΑΤΩΝ	6	5	7
ΚΥΚΛΟΦΟΡΙΑΚΗ ΤΑΧΥΤΗΤΑ ΑΠΑΣΧ. ΚΕΦΑΛΑΙΩΝ	0,94	1,32	1,29
ΔΙΑΡΚΕΙΑ ΕΜΠΟΡΙΚΟΥ ΚΥΚΛΟΥ	102	26	-11
ΔΕΙΚΤΗΣ ΠΑΓΙΟΠΟΙΗΣΗΣ	39,54	55,67	57,04
ΒΡΑΧ. ΤΡΑΠΕΖ. ΥΠΟΧΡΕΩΣΕΙΣ ΠΡΟΣ ΠΩΛΗΣΕΙΣ	-	-	-

ICAP CRIF A.E.

ΚΩΔΙΚΟΣ ICAP CRIF: 252827**ΜΑΓΝΗΤΙΚΗ ΠΑΤΡΩΝ Α.Ε.**

ΤΑ ΠΟΣΑ ΣΕ

ΕΝΕΡΓΗΤΙΚΟ

	(€)	(€)	(€)
	31/12/2018	31/12/2019	31/12/2020
ΚΑΘΑΡΑ ΠΑΓΙΑ	2.647.275	2.696.895	2.988.909
ΓΗΠΕΔΑ ΟΙΚΟΠΕΔΑ	168.585	168.585	268.585
ΚΤΙΡΙΑ ΕΓΚΑΤΑΣΤΑΣΕΙΣ	1.775.024	1.825.209	1.773.178
ΜΗΧΑΝΙΚΟΣ ΕΞΟΠΛΙΣΜΟΣ	1.900.793	2.148.651	2.755.476
ΑΣΩΜ.ΑΚΙΝΗΤ. ΔΑΠ.ΠΟΛ.ΑΠΟΣΒ.	87.089	147.061	148.370
ΜΕΙΟΝ ΣΥΣΣΩΡΕΥΜΕΝΕΣ ΑΠΟΣΒΕΣΕΙΣ	1.305.814	1.614.208	1.978.298
ΑΠΟΣΒΕΣΕΙΣ ΚΤΙΡΙΩΝ-ΕΓΚΑΤΑΣΤΑΣΕΩΝ	737.866	852.815	972.669
ΑΠΟΣΒΕΣΕΙΣ ΜΗΧΑΝΟΛΟΓ.ΕΞΟΠΛΙΣΜΟΥ	530.165	712.730	929.389
ΑΠΟΣΒ.ΔΑΠ.ΠΟΛ.ΑΠΟΣΒ-ΑΣΩΜ.ΑΚΙΝ.	37.783	48.663	76.241
ΜΑΚΡΟΠΡΟΘΕΣΜΕΣ ΑΠΑΙΤΗΣΕΙΣ	21.598	21.598	21.598
ΣΥΜΜΕΤΟΧΕΣ	0	0	0
ΑΠΟΘΕΜΑΤΑ	0	0	0
ΕΤΟΙΜΑ ΠΡΟΙΟΝΤΑ ΕΜΠΟΡΕΥΜΑΤΑ	0	0	0
ΗΜΙΚΑΤΕΡΓΑΣΜΕΝΑ ΠΡΟΙΟΝΤΑ	0	0	0
ΥΛΕΣ ΥΛΙΚΑ	0	0	0
ΑΠΑΙΤΗΣΕΙΣ	2.300.595	1.536.808	2.250.357
ΑΠΑΙΤ.ΠΕΛΑΤΩΝ ΓΡΑΜΜ.ΕΙΣΠΡΑΚΤΕΑ	2.221.242	1.199.456	865.518
ΧΡΕΟΓΡΑΦΑ	0	0	0
ΛΟΙΠΕΣ ΑΠΑΙΤΗΣΕΙΣ	79.352	337.352	1.384.839
ΤΑΜΕΙΟ - ΤΡΑΠΕΖΕΣ	1.562.655	2.719.261	2.246.429
ΣΥΝΟΛΟ ΕΝΕΡΓΗΤΙΚΟΥ	6.510.525	6.952.964	7.485.694

ΠΑΘΗΤΙΚΟ

ΙΔΙΑ ΚΕΦΑΛΑΙΑ	2.182.615	3.196.686	1.899.150
ΜΕΤΟΧΙΚΟ ΕΤΑΙΡΙΚΟ ΚΕΦΑΛΑΙΟ	163.680	163.680	163.680
ΑΠΟΘΕΜΑΤΙΚΑ	253.570	289.916	289.916
ΑΔΙΑΝ.ΚΕΡΔΗ ΣΥΣΣ. ΖΗΜΙΕΣ	1.765.366	2.743.090	1.445.554
ΜΕΣΟ.& ΜΑΚΡΟ. ΥΠΟΧ.& ΠΡΟΒΛΕΨΕΙΣ	931.541	773.095	3.983.839
ΜΕΣΟΜΑΚΡ. ΥΠΟΧΡΕΩΣΕΙΣ	931.541	773.095	3.983.839
ΠΡΟΒΛΕΨΕΙΣ	0	0	0
ΒΡΑΧΥΠΡΟΘΕΣΜΕΣ ΥΠΟΧΡΕΩΣΕΙΣ	3.396.369	2.983.182	1.602.706
ΟΦΕΙΛΕΣ ΣΕ ΤΡΑΠ ΔΟΣΕΙΣ ΜΑΚΡ. ΔΑΝΕΙΩΝ	311.564	230.504	529.388
ΓΡΑΜ. ΠΛΗΡΩΤ ΠΡΟΜΗΘΕΥΤΕΣ ΠΙΣΤΩΤΕΣ	1.845.057	1.380.668	638.168
ΜΕΡΙΣΜΑΤΑ ΠΛΗΡ ΚΕΡΔΗ ΠΡΟΣ ΔΙΑΝΟΜΗ	0	0	0
ΛΟΙΠΕΣ ΥΠΟΧΡΕΩΣΕΙΣ	1.239.748	1.372.010	435.150
ΣΥΝΟΛΟ ΠΑΘΗΤΙΚΟΥ	6.510.525	6.952.964	7.485.694

01/01/2018**01/01/2019****01/01/2020****ΑΠΟΤΕΛΕΣΜΑΤΑ ΧΡΗΣΕΩΣ****31/12/2018****31/12/2019****31/12/2020**

ΚΥΚΛΟΣ ΕΡΓΑΣΙΩΝ (ΠΩΛΗΣΕΙΣ)	4.798.557	5.070.183	5.612.305
ΜΕΙΟΝ ΚΟΣΤΟΣ ΠΩΛΗΣΕΩΝ	0	0	2.044.524
ΜΙΚΤΟ ΚΕΡΔΟΣ	4.798.557	5.070.183	3.567.781
ΠΡΟΜΗΘΕΙΕΣ ΛΟΙΠΑ ΛΕΙΤ.ΕΣΟΔΑ	86.888	43.578	31.707
ΧΡΗΜΑΤΟΟΙΚΟΝΟΜΙΚΕΣ ΔΑΠΑΝΕΣ	62.772	54.239	49.491
ΛΟΙΠΑ ΛΕΙΤΟΥΡΓΙΚΑ ΕΞΟΔΑ	3.469.103	3.388.621	1.982.877
ΛΕΙΤΟΥΡΓΙΚΑ ΑΠΟΤΕΛΕΣΜΑΤΑ	1.353.570	1.670.901	1.567.119
ΜΗ ΛΕΙΤΟΥΡΓΙΚΑ ΕΣΟΔΑ	0	0	0
ΜΗ ΛΕΙΤΟΥΡΓΙΚΑ ΕΞΟΔΑ	0	0	0
ΑΠΟΣΒ.ΕΚΤΟΣ ΚΟΣΤ.ΠΩΛΗΘΕΝΤΩΝ	324.774	325.752	0
ΣΥΝΟΛΟ ΑΠΟΣΒΕΣΕΩΝ	324.774	325.752	379.587
ΑΠΟΣΒΕΣΕΙΣ ΜΕΣΑ ΣΤΟ ΚΟΣΤΟΣ	0	0	379.587
ΚΕΡΔΟΣ ΠΡΟ ΦΟΡΟΥ ΕΙΣΟΔΗΜΑΤΟΣ	1.028.796	1.345.149	1.567.119
ΕΒΙΤΔΑ	1.416.216	1.722.391	1.994.190
ΚΑΘΑΡΑ ΜΕΡΙΣΜΑΤΑ	0	0	0
ΦΟΡΟΣ ΕΙΣΟΔΗΜΑΤΟΣ	-301.865	-331.078	-376.720

ICAP CRIF A.E.

ΣΕΛΙΔΑ: 2

ΚΩΔΙΚΟΣ ICAP CRIF: 252827**ΜΑΓΝΗΤΙΚΗ ΠΑΤΡΩΝ Α.Ε.****ΑΡΙΘΜΟΔΕΙΚΤΕΣ**

	2018	2019	2020
ΑΠΟΔΟΤΙΚΟΤΗΤΑ ΙΔΙΩΝ ΚΕΦΑΛΑΙΩΝ	47,14	42,08	82,52
ΑΠΟΔΟΤΙΚΟΤΗΤΑ ΑΠΑΣΧΟΛ. ΚΕΦΑΛΑΙΩΝ	15,80	19,35	20,93
ΠΕΡΙΘΩΡΙΟ ΜΙΚΤΟΥ ΚΕΡΔΟΥΣ	-	-	63,57
ΠΕΡΙΘΩΡΙΟ ΛΕΙΤΟΥΡΓΙΚΟΥ ΚΕΡΔΟΥΣ	28,21	32,96	27,92
ΠΕΡΙΘΩΡΙΟ ΚΑΘΑΡΟΥ ΚΕΡΔΟΥΣ	21,44	26,53	27,92
ΠΕΡΙΘΩΡΙΟ ΕΒΙΤΔΑ	29,51	33,97	35,53
ΣΧΕΣΗ ΞΕΝΩΝ ΠΡΟΣ ΙΔΙΑ ΚΕΦΑΛΑΙΑ	1,98	1,18	2,94
ΚΑΛΥΨΗ ΧΡΗΜΑΤΟΟΙΚΟΝΟΜΙΚΩΝ ΔΑΠΑΝΩΝ	17,39	25,80	32,66
ΒΡΑΧ. ΤΡΑΠΕΖ. ΔΑΝΕΙΣΜΟΣ ΠΡΟΣ ΙΔΙΑ ΚΕΦΑΛ.	14,27	7,21	27,87
ΓΕΝΙΚΗ ΡΕΥΣΤΟΤΗΤΑ	1,14	1,43	2,81
ΕΙΔΙΚΗ ΡΕΥΣΤΟΤΗΤΑ	1,14	1,43	2,81
ΤΑΜΕΙΑΚΗ ΡΕΥΣΤΟΤΗΤΑ	0,46	0,91	1,40
ΚΕΦΑΛΑΙΟ ΚΙΝΗΣΗΣ (ΣΕ €)	466.881	1.272.887	2.894.080
Μ.Ο ΠΡΟΘΕΣΜΙΑΣ ΕΙΣΠΡΑΞΗΣ ΑΠΑΙΤΗΣΕΩΝ	169	86	56
Μ.Ο ΠΡΟΘΕΣΜΙΑΣ ΕΞΟΦΛΗΣΗΣ ΠΡΟΜΗΘΕΥΤΩΝ	-	-	114
ΚΥΚΛΟΦΟΡΙΑΚΗ ΤΑΧΥΤΗΤΑ ΑΠΟΘΕΜΑΤΩΝ	-	-	-
ΚΥΚΛΟΦΟΡΙΑΚΗ ΤΑΧΥΤΗΤΑ ΑΠΑΣΧ. ΚΕΦΑΛΑΙΩΝ	0,74	0,73	0,75
ΔΙΑΡΚΕΙΑ ΕΜΠΟΡΙΚΟΥ ΚΥΚΛΟΥ	-	-	-
ΔΕΙΚΤΗΣ ΠΑΓΙΟΠΟΙΗΣΗΣ	40,66	38,79	39,93
ΒΡΑΧ. ΤΡΑΠΕΖ. ΥΠΟΧΡΕΩΣΕΙΣ ΠΡΟΣ ΠΩΛΗΣΕΙΣ	6,49	4,55	9,43

ICAP CRIF A.E.

ΚΩΔΙΚΟΣ ICAP CRIF: 247957

ΜΕΝΤΙΑΛΥΖ Α.Ε.

ΤΑ ΠΟΣΑ ΣΕ

ΣΕΛΙΔΑ: 1

	(€)	(€)	(€)
	31/12/2019	31/12/2020	31/12/2021
ΕΝΕΡΓΗΤΙΚΟ			
ΚΑΘΑΡΑ ΠΑΓΙΑ	3.053.922	3.045.983	4.696.630
ΓΗΠΕΔΑ ΟΙΚΟΠΕΔΑ	1.686.613	1.703.477	1.703.477
ΚΤΙΡΙΑ ΕΓΚΑΤΑΣΤΑΣΕΙΣ	2.399.923	2.425.558	2.439.849
ΜΗΧΑΝΙΚΟΣ ΕΞΟΠΛΙΣΜΟΣ	128.995	129.261	221.978
ΑΣΩΜ.ΑΚΙΝΗΤ. ΔΑΠ.ΠΟΛ.ΑΠΟΣΒ.	6.114	7.478	9.440
ΜΕΙΟΝ ΣΥΣΣΩΡΕΥΜΕΝΕΣ ΑΠΟΣΒΕΣΕΙΣ	1.224.595	1.357.973	1.467.683
ΑΠΟΣΒΕΣΕΙΣ ΚΤΙΡΙΩΝ-ΕΓΚΑΤΑΣΤΑΣΕΩΝ	1.136.401	1.260.091	1.360.494
ΑΠΟΣΒΕΣΕΙΣ ΜΗΧΑΝΟΛΟΓ.ΕΞΟΠΛΙΣΜΟΥ	83.234	91.019	98.164
ΑΠΟΣΒ.ΔΑΠ.ΠΟΛ.ΑΠΟΣΒ-ΑΣΩΜ.ΑΚΙΝ.	4.959	6.863	9.024
ΜΑΚΡΟΠΡΟΘΕΣΜΕΣ ΑΠΑΙΤΗΣΕΙΣ	56.872	138.181	1.789.567
ΣΥΜΜΕΤΟΧΕΣ	0	0	0
ΑΠΟΘΕΜΑΤΑ	27.323	46.995	216.447
ΕΤΟΙΜΑ ΠΡΟΙΟΝΤΑ ΕΜΠΟΡΕΥΜΑΤΑ	0	0	0
ΗΜΙΚΑΤΕΡΓΑΣΜΕΝΑ ΠΡΟΙΟΝΤΑ	0	0	0
ΥΛΕΣ ΥΛΙΚΑ	27.323	46.995	216.447
ΑΠΑΙΤΗΣΕΙΣ	789.701	1.244.222	2.155.870
ΑΠΑΙΤ.ΠΕΛΑΤΩΝ ΓΡΑΜΜ.ΕΙΣΠΡΑΚΤΕΑ	568.149	946.231	1.184.505
ΧΡΕΟΓΡΑΦΑ	0	0	0
ΛΟΙΠΕΣ ΑΠΑΙΤΗΣΕΙΣ	221.552	297.991	971.365
ΤΑΜΕΙΟ - ΤΡΑΠΕΖΕΣ	226.988	856.261	307.466
ΣΥΝΟΛΟ ΕΝΕΡΓΗΤΙΚΟΥ	4.097.934	5.193.461	7.376.413
ΠΑΘΗΤΙΚΟ			
ΙΔΙΑ ΚΕΦΑΛΑΙΑ	1.786.196	2.091.524	2.584.099
ΜΕΤΟΧΙΚΟ ΕΤΑΙΡΙΚΟ ΚΕΦΑΛΑΙΟ	500.000	500.000	500.000
ΑΠΟΘΕΜΑΤΙΚΑ	107.800	109.475	125.050
ΑΔΙΑΝ.ΚΕΡΔΗ ΣΥΣΣ. ΖΗΜΙΕΣ	1.178.395	1.482.049	1.959.050
ΜΕΣΟ.& ΜΑΚΡΟ. ΥΠΟΧ.& ΠΡΟΒΛΕΨΕΙΣ	501.498	322.300	1.473.707
ΜΕΣΟΜΑΚΡ. ΥΠΟΧΡΕΩΣΕΙΣ	400.000	200.000	1.440.000
ΠΡΟΒΛΕΨΕΙΣ	101.498	122.300	33.707
ΒΡΑΧΥΠΡΟΘΕΣΜΕΣ ΥΠΟΧΡΕΩΣΕΙΣ	1.810.240	2.779.637	3.318.606
ΟΦΕΙΛΕΣ ΣΕ ΤΡΑΠ ΔΟΣΕΙΣ ΜΑΚΡ. ΔΑΝΕΙΩΝ	350.975	302.334	412.344
ΓΡΑΜ. ΠΛΗΡΩΤ ΠΡΟΜΗΘΕΥΤΕΣ ΠΙΣΤΩΤΕΣ	169.247	1.211.078	1.658.407
ΜΕΡΙΣΜΑΤΑ ΠΛΗΡ ΚΕΡΔΗ ΠΡΟΣ ΔΙΑΝΟΜΗ	0	0	0
ΛΟΙΠΕΣ ΥΠΟΧΡΕΩΣΕΙΣ	1.290.018	1.266.226	1.247.855
ΣΥΝΟΛΟ ΠΑΘΗΤΙΚΟΥ	4.097.934	5.193.461	7.376.413
ΑΠΟΤΕΛΕΣΜΑΤΑ ΧΡΗΣΕΩΣ	01/01/2019	01/01/2020	01/01/2021
	31/12/2019	31/12/2020	31/12/2021
ΚΥΚΛΟΣ ΕΡΓΑΣΙΩΝ (ΠΩΛΗΣΕΙΣ)	2.875.187	3.239.050	3.403.881
ΜΕΙΟΝ ΚΟΣΤΟΣ ΠΩΛΗΣΕΩΝ	1.750.253	1.791.723	1.853.061
ΜΙΚΤΟ ΚΕΡΔΟΣ	1.124.934	1.447.327	1.550.820
ΠΡΟΜΗΘΕΙΕΣ ΛΟΙΠΑ ΛΕΙΤ.ΕΣΟΔΑ	920	866	111.669
ΧΡΗΜΑΤΟΟΙΚΟΝΟΜΙΚΕΣ ΔΑΠΑΝΕΣ	36.299	25.717	22.625
ΛΟΙΠΑ ΛΕΙΤΟΥΡΓΙΚΑ ΕΞΟΔΑ	1.045.476	1.012.626	1.037.275
ΛΕΙΤΟΥΡΓΙΚΑ ΑΠΟΤΕΛΕΣΜΑΤΑ	44.079	409.850	602.589
ΜΗ ΛΕΙΤΟΥΡΓΙΚΑ ΕΣΟΔΑ	0	0	0
ΜΗ ΛΕΙΤΟΥΡΓΙΚΑ ΕΞΟΔΑ	0	0	0
ΑΠΟΣΒ.ΕΚΤΟΣ ΚΟΣΤ.ΠΩΛΗΘΕΝΤΩΝ	0	0	0
ΣΥΝΟΛΟ ΑΠΟΣΒΕΣΕΩΝ	147.012	133.378	121.633
ΑΠΟΣΒΕΣΕΙΣ ΜΕΣΑ ΣΤΟ ΚΟΣΤΟΣ	147.012	133.378	121.633
ΚΕΡΔΟΣ ΠΡΟ ΦΟΡΟΥ ΕΙΣΟΔΗΜΑΤΟΣ	44.079	409.850	602.589
ΕΒΙΤΔΑ	226.481	568.583	746.847
ΚΑΘΑΡΑ ΜΕΡΙΣΜΑΤΑ	0	0	0
ΦΟΡΟΣ ΕΙΣΟΔΗΜΑΤΟΣ	-35.402	-104.522	-110.014

ICAP CRIF A.E.

ΣΕΛΙΔΑ: 2

ΚΩΔΙΚΟΣ ICAP CRIF: 247957**ΜΕΝΤΙΑΛΥΖ Α.Ε.****ΑΡΙΘΜΟΔΕΙΚΤΕΣ**

	2019	2020	2021
ΑΠΟΔΟΤΙΚΟΤΗΤΑ ΙΔΙΩΝ ΚΕΦΑΛΑΙΩΝ	2,47	19,60	23,32
ΑΠΟΔΟΤΙΚΟΤΗΤΑ ΑΠΑΣΧΟΛ. ΚΕΦΑΛΑΙΩΝ	1,08	7,89	8,17
ΠΕΡΙΘΩΡΙΟ ΜΙΚΤΟΥ ΚΕΡΔΟΥΣ	39,13	44,68	45,56
ΠΕΡΙΘΩΡΙΟ ΛΕΙΤΟΥΡΓΙΚΟΥ ΚΕΡΔΟΥΣ	1,53	12,65	17,70
ΠΕΡΙΘΩΡΙΟ ΚΑΘΑΡΟΥ ΚΕΡΔΟΥΣ	1,53	12,65	17,70
ΠΕΡΙΘΩΡΙΟ ΕΒΙΤΔΑ	7,88	17,55	21,94
ΣΧΕΣΗ ΞΕΝΩΝ ΠΡΟΣ ΙΔΙΑ ΚΕΦΑΛΑΙΑ	1,29	1,48	1,85
ΚΑΛΥΨΗ ΧΡΗΜΑΤΟΟΙΚΟΝΟΜΙΚΩΝ ΔΑΠΑΝΩΝ	2,21	16,94	27,63
ΒΡΑΧ. ΤΡΑΠΕΖ. ΔΑΝΕΙΣΜΟΣ ΠΡΟΣ ΙΔΙΑ ΚΕΦΑΛ.	19,65	14,46	15,96
ΓΕΝΙΚΗ ΡΕΥΣΤΟΤΗΤΑ	0,58	0,77	0,81
ΕΙΔΙΚΗ ΡΕΥΣΤΟΤΗΤΑ	0,56	0,76	0,74
ΤΑΜΕΙΑΚΗ ΡΕΥΣΤΟΤΗΤΑ	0,13	0,31	0,09
ΚΕΦΑΛΑΙΟ ΚΙΝΗΣΗΣ (ΣΕ €)	-766.228	-632.159	-638.823
Μ.Ο ΠΡΟΘΕΣΜΙΑΣ ΕΙΣΠΡΑΞΗΣ ΑΠΑΙΤΗΣΕΩΝ	72	107	127
Μ.Ο ΠΡΟΘΕΣΜΙΑΣ ΕΞΟΦΛΗΣΗΣ ΠΡΟΜΗΘΕΥΤΩΝ	35	247	327
ΚΥΚΛΟΦΟΡΙΑΚΗ ΤΑΧΥΤΗΤΑ ΑΠΟΘΕΜΑΤΩΝ	6	10	43
ΚΥΚΛΟΦΟΡΙΑΚΗ ΤΑΧΥΤΗΤΑ ΑΠΑΣΧ. ΚΕΦΑΛΑΙΩΝ	0,70	0,62	0,46
ΔΙΑΡΚΕΙΑ ΕΜΠΟΡΙΚΟΥ ΚΥΚΛΟΥ	43	-131	-157
ΔΕΙΚΤΗΣ ΠΑΓΙΟΠΟΙΗΣΗΣ	74,52	58,65	63,67
ΒΡΑΧ. ΤΡΑΠΕΖ. ΥΠΟΧΡΕΩΣΕΙΣ ΠΡΟΣ ΠΩΛΗΣΕΙΣ	12,21	9,33	12,11

ICAP CRIF Α.Ε.

ΣΕΛΙΔΑ: 1

ΚΩΔΙΚΟΣ ICAP CRIF: 284018**ΜΕΣΟΤΕΙΑΚΟ ΚΕΝΤΡΟ ΑΠΟΚΑΤΑΣΤΑΣΗΣ Α.Ε.**

ΤΑ ΠΟΣΑ ΣΕ

ΕΝΕΡΓΗΤΙΚΟ

	(€) 31/12/2018	(€) 31/12/2019	(€) 31/12/2020
ΚΑΘΑΡΑ ΠΑΓΙΑ	10.458.048	9.926.686	9.256.717
ΓΗΠΕΔΑ ΟΙΚΟΠΕΔΑ	250.000	250.000	250.000
ΚΤΙΡΙΑ ΕΓΚΑΤΑΣΤΑΣΕΙΣ	11.989.434	12.067.643	12.037.406
ΜΗΧΑΝΙΚΟΣ ΕΞΟΠΛΙΣΜΟΣ	370.487	386.079	386.929
ΑΣΩΜ.ΑΚΙΝΗΤ. ΔΑΠ.ΠΟΛ.ΑΠΟΣΒ.	118.496	120.036	120.036
ΜΕΙΟΝ ΣΥΣΣΩΡΕΥΜΕΝΕΣ ΑΠΟΣΒΕΣΕΙΣ	2.279.791	2.906.494	3.537.654
ΑΠΟΣΒΕΣΕΙΣ ΚΤΙΡΙΩΝ-ΕΓΚΑΤΑΣΤΑΣΕΩΝ	2.014.466	2.596.111	3.177.553
ΑΠΟΣΒΕΣΕΙΣ ΜΗΧΑΝΟΛΟΓ.ΕΞΟΠΛΙΣΜΟΥ	174.770	214.068	256.748
ΑΠΟΣΒ.ΔΑΠ.ΠΟΛ.ΑΠΟΣΒ-ΑΣΩΜ.ΑΚΙΝ.	90.555	96.315	103.354
ΜΑΚΡΟΠΡΟΘΕΣΜΕΣ ΑΠΑΙΤΗΣΕΙΣ	9.423	9.422	0
ΣΥΜΜΕΤΟΧΕΣ	0	0	0
ΑΠΟΘΕΜΑΤΑ	25.646	55.510	75.151
ΕΤΟΙΜΑ ΠΡΟΙΟΝΤΑ ΕΜΠΟΡΕΥΜΑΤΑ	25.646	55.510	75.151
ΗΜΙΚΑΤΕΡΓΑΣΜΕΝΑ ΠΡΟΙΟΝΤΑ	0	0	0
ΥΛΕΣ ΥΛΙΚΑ	0	0	0
ΑΠΑΙΤΗΣΕΙΣ	1.660.638	1.587.571	1.700.520
ΑΠΑΙΤ.ΠΕΛΑΤΩΝ ΓΡΑΜΜ.ΕΙΣΠΡΑΚΤΕΑ	1.633.825	1.329.236	1.512.521
ΧΡΕΟΓΡΑΦΑ	0	0	0
ΛΟΙΠΕΣ ΑΠΑΙΤΗΣΕΙΣ	26.813	258.335	188.000
ΤΑΜΕΙΟ - ΤΡΑΠΕΖΕΣ	293.711	480.433	1.094.620
ΣΥΝΟΛΟ ΕΝΕΡΓΗΤΙΚΟΥ	12.438.044	12.050.199	12.127.008

ΠΑΘΗΤΙΚΟ

ΙΔΙΑ ΚΕΦΑΛΑΙΑ	7.574.476	6.904.247	6.282.090
ΜΕΤΟΧΙΚΟ ΕΤΑΙΡΙΚΟ ΚΕΦΑΛΑΙΟ	3.332.700	3.472.700	3.472.700
ΑΠΟΘΕΜΑΤΙΚΑ	5.138.332	5.138.332	5.164.132
ΑΔΙΑΝ.ΚΕΡΔΗ ΣΥΣΣ. ΖΗΜΙΕΣ	-896.556	-1.706.785	-2.354.742
ΜΕΣΟ.& ΜΑΚΡΟ. ΥΠΟΧ.& ΠΡΟΒΛΕΨΕΙΣ	2.300.000	3.137.560	4.091.775
ΜΕΣΟΜΑΚΡ. ΥΠΟΧΡΕΩΣΕΙΣ	2.300.000	3.137.560	4.091.775
ΠΡΟΒΛΕΨΕΙΣ	0	0	0
ΒΡΑΧΥΠΡΟΘΕΣΜΕΣ ΥΠΟΧΡΕΩΣΕΙΣ	2.563.567	2.008.391	1.753.142
ΟΦΕΙΛΕΣ ΣΕ ΤΡΑΠ ΔΟΣΕΙΣ ΜΑΚΡ. ΔΑΝΕΙΩΝ	1.619.791	1.126.498	891.609
ΓΡΑΜ. ΠΛΗΡΩΤ ΠΡΟΜΗΘΕΥΤΕΣ ΠΙΣΤΩΤΕΣ	757.858	625.912	513.430
ΜΕΡΙΣΜΑΤΑ ΠΛΗΡ ΚΕΡΔΗ ΠΡΟΣ ΔΙΑΝΟΜΗ	0	0	0
ΛΟΙΠΕΣ ΥΠΟΧΡΕΩΣΕΙΣ	185.918	255.982	348.103
ΣΥΝΟΛΟ ΠΑΘΗΤΙΚΟΥ	12.438.044	12.050.199	12.127.008

ΑΠΟΤΕΛΕΣΜΑΤΑ ΧΡΗΣΕΩΣ

	01/01/2018 31/12/2018	01/01/2019 31/12/2019	01/01/2020 31/12/2020
ΚΥΚΛΟΣ ΕΡΓΑΣΙΩΝ (ΠΩΛΗΣΕΙΣ)	2.417.151	2.136.085	2.567.400
ΜΕΙΟΝ ΚΟΣΤΟΣ ΠΩΛΗΣΕΩΝ	1.060.180	1.115.787	1.345.930
ΜΙΚΤΟ ΚΕΡΔΟΣ	1.356.971	1.020.298	1.221.469
ΠΡΟΜΗΘΕΙΕΣ ΛΟΙΠΑ ΛΕΙΤ.ΕΞΟΔΑ	95.311	37.017	40.306
ΧΡΗΜΑΤΟΟΙΚΟΝΟΜΙΚΕΣ ΔΑΠΑΝΕΣ	216.279	289.004	208.592
ΛΟΙΠΑ ΛΕΙΤΟΥΡΓΙΚΑ ΕΞΟΔΑ	1.462.739	1.578.540	1.675.341
ΛΕΙΤΟΥΡΓΙΚΑ ΑΠΟΤΕΛΕΣΜΑΤΑ	-226.735	-810.229	-622.157
ΜΗ ΛΕΙΤΟΥΡΓΙΚΑ ΕΞΟΔΑ	0	0	0
ΜΗ ΛΕΙΤΟΥΡΓΙΚΑ ΕΞΟΔΑ	0	0	0
ΑΠΟΣΒ.ΕΚΤΟΣ ΚΟΣΤ.ΠΩΛΗΘΕΝΤΩΝ	0	0	0
ΣΥΝΟΛΟ ΑΠΟΣΒΕΣΕΩΝ	519.456	620.942	631.160
ΑΠΟΣΒΕΣΕΙΣ ΜΕΣΑ ΣΤΟ ΚΟΣΤΟΣ	519.456	620.942	631.160
ΚΕΡΔΟΣ ΠΡΟ ΦΟΡΟΥ ΕΙΣΟΔΗΜΑΤΟΣ	-226.735	-810.229	-622.157
ΕΒΙΤΔΑ	508.968	99.622	217.508
ΚΑΘΑΡΑ ΜΕΡΙΣΜΑΤΑ	0	0	0
ΦΟΡΟΣ ΕΙΣΟΔΗΜΑΤΟΣ	0	0	0

ICAP CRIF Α.Ε.

ΣΕΛΙΔΑ: 2

ΚΩΔΙΚΟΣ ICAP CRIF: 284018**ΜΕΣΟΤΕΙΑΚΟ ΚΕΝΤΡΟ ΑΠΟΚΑΤΑΣΤΑΣΗΣ Α.Ε.****ΑΡΙΘΜΟΔΕΙΚΤΕΣ**

	2018	2019	2020
ΑΠΟΔΟΤΙΚΟΤΗΤΑ ΙΔΙΩΝ ΚΕΦΑΛΑΙΩΝ	-2,99	-11,74	-9,90
ΑΠΟΔΟΤΙΚΟΤΗΤΑ ΑΠΑΣΧΟΛ. ΚΕΦΑΛΑΙΩΝ	-1,82	-6,72	-5,13
ΠΕΡΙΘΩΡΙΟ ΜΙΚΤΟΥ ΚΕΡΔΟΥΣ	56,14	47,76	47,58
ΠΕΡΙΘΩΡΙΟ ΛΕΙΤΟΥΡΓΙΚΟΥ ΚΕΡΔΟΥΣ	-9,38	-37,93	-24,23
ΠΕΡΙΘΩΡΙΟ ΚΑΘΑΡΟΥ ΚΕΡΔΟΥΣ	-9,38	-37,93	-24,23
ΠΕΡΙΘΩΡΙΟ ΕΒΙΤΔΑ	21,06	4,66	8,47
ΣΧΕΣΗ ΞΕΝΩΝ ΠΡΟΣ ΙΔΙΑ ΚΕΦΑΛΑΙΑ	0,64	0,75	0,93
ΚΑΛΥΨΗ ΧΡΗΜΑΤΟΟΙΚΟΝΟΜΙΚΩΝ ΔΑΠΑΝΩΝ	-	-	-
ΒΡΑΧ. ΤΡΑΠΕΖ. ΔΑΝΕΙΣΜΟΣ ΠΡΟΣ ΙΔΙΑ ΚΕΦΑΛ.	21,38	16,32	14,19
ΓΕΝΙΚΗ ΡΕΥΣΤΟΤΗΤΑ	0,77	1,06	1,64
ΕΙΔΙΚΗ ΡΕΥΣΤΟΤΗΤΑ	0,76	1,03	1,59
ΤΑΜΕΙΑΚΗ ΡΕΥΣΤΟΤΗΤΑ	0,11	0,24	0,62
ΚΕΦΑΛΑΙΟ ΚΙΝΗΣΗΣ (ΣΕ €)	-583.572	115.123	1.117.149
Μ.Ο ΠΡΟΘΕΣΜΙΑΣ ΕΙΣΠΡΑΞΗΣ ΑΠΑΙΤΗΣΕΩΝ	247	227	215
Μ.Ο ΠΡΟΘΕΣΜΙΑΣ ΕΞΟΦΛΗΣΗΣ ΠΡΟΜΗΘΕΥΤΩΝ	261	205	139
ΚΥΚΛΟΦΟΡΙΑΚΗ ΤΑΧΥΤΗΤΑ ΑΠΟΘΕΜΑΤΩΝ	9	18	20
ΚΥΚΛΟΦΟΡΙΑΚΗ ΤΑΧΥΤΗΤΑ ΑΠΑΣΧ. ΚΕΦΑΛΑΙΩΝ	0,19	0,18	0,21
ΔΙΑΡΚΕΙΑ ΕΜΠΟΡΙΚΟΥ ΚΥΚΛΟΥ	-5	41	96
ΔΕΙΚΤΗΣ ΠΑΓΙΟΠΟΙΗΣΗΣ	84,08	82,38	76,33
ΒΡΑΧ. ΤΡΑΠΕΖ. ΥΠΟΧΡΕΩΣΕΙΣ ΠΡΟΣ ΠΩΛΗΣΕΙΣ	67,01	52,74	34,73

ICAP CRIF A.E.

ΣΕΛΙΔΑ: 1

ΚΩΔΙΚΟΣ ICAP CRIF: 240413**ΜΕΣΟΤΕΙΑΚΟ ΚΕΝΤΡΟ ΔΙΑΚΟΠΩΝ ΑΙΜΟΚΑΘΑΡΣΗΣ Α.Ε.**

ΤΑ ΠΟΣΑ ΣΕ

	(€)	(€)	(€)
ΕΝΕΡΓΗΤΙΚΟ	31/12/2019	31/12/2020	31/12/2021
ΚΑΘΑΡΑ ΠΑΓΙΑ	13.827.855	14.849.170	15.360.019
ΓΗΠΕΔΑ ΟΙΚΟΠΕΔΑ	3.206.219	3.244.050	4.844.171
ΚΤΙΡΙΑ ΕΓΚΑΤΑΣΤΑΣΕΙΣ	20.980.229	23.701.889	23.910.580
ΜΗΧΑΝΙΚΟΣ ΕΞΟΠΛΙΣΜΟΣ	1.522.566	1.688.753	1.701.156
ΑΣΩΜ.ΑΚΙΝΗΤ. ΔΑΠ.ΠΟΛ.ΑΠΟΣΒ.	257.860	301.071	315.709
ΜΕΙΟΝ ΣΥΣΣΩΡΕΥΜΕΝΕΣ ΑΠΟΣΒΕΣΕΙΣ	13.151.978	14.617.650	15.859.196
ΑΠΟΣΒΕΣΕΙΣ ΚΤΙΡΙΩΝ-ΕΓΚΑΤΑΣΤΑΣΕΩΝ	11.868.927	13.186.646	14.322.596
ΑΠΟΣΒΕΣΕΙΣ ΜΗΧΑΝΟΛΟΓ.ΕΞΟΠΛΙΣΜΟΥ	1.127.435	1.233.058	1.299.862
ΑΠΟΣΒ.ΔΑΠ.ΠΟΛ.ΑΠΟΣΒ-ΑΣΩΜ.ΑΚΙΝ.	155.617	197.946	236.738
ΜΑΚΡΟΠΡΟΘΕΣΜΕΣ ΑΠΑΙΤΗΣΕΙΣ	343.118	403.214	354.757
ΣΥΜΜΕΤΟΧΕΣ	669.842	127.842	92.842
ΑΠΟΘΕΜΑΤΑ	240.412	608.551	429.252
ΕΤΟΙΜΑ ΠΡΟΙΟΝΤΑ ΕΜΠΟΡΕΥΜΑΤΑ	0	0	0
ΗΜΙΚΑΤΕΡΓΑΣΜΕΝΑ ΠΡΟΙΟΝΤΑ	0	0	0
ΥΛΕΣ ΥΛΙΚΑ	240.412	608.551	429.252
ΑΠΑΙΤΗΣΕΙΣ	5.403.814	4.998.650	3.091.136
ΑΠΑΙΤ.ΠΕΛΑΤΩΝ ΓΡΑΜΜ.ΕΙΣΠΡΑΚΤΕΑ	3.149.022	2.549.753	902.842
ΧΡΕΟΓΡΑΦΑ	0	0	0
ΛΟΙΠΕΣ ΑΠΑΙΤΗΣΕΙΣ	2.254.792	2.448.897	2.188.294
ΤΑΜΕΙΟ - ΤΡΑΠΕΖΕΣ	1.125.334	1.522.694	1.002.108
ΣΥΝΟΛΟ ΕΝΕΡΓΗΤΙΚΟΥ	20.597.416	21.979.065	19.882.515
ΠΑΘΗΤΙΚΟ			
ΙΔΙΑ ΚΕΦΑΛΑΙΑ	9.512.228	5.309.891	5.987.576
ΜΕΤΟΧΙΚΟ ΕΤΑΙΡΙΚΟ ΚΕΦΑΛΑΙΟ	1.212.914	1.212.914	1.212.914
ΑΠΟΘΕΜΑΤΙΚΑ	410.271	410.271	410.271
ΑΔΙΑΝ.ΚΕΡΔΗ ΣΥΣΣ. ΖΗΜΙΕΣ	7.889.043	3.686.706	4.364.391
ΜΕΣΟ.& ΜΑΚΡΟ. ΥΠΟΧ.& ΠΡΟΒΛΕΨΕΙΣ	5.079.232	5.210.727	3.951.712
ΜΕΣΟΜΑΚΡ. ΥΠΟΧΡΕΩΣΕΙΣ	4.520.603	4.632.306	3.832.595
ΠΡΟΒΛΕΨΕΙΣ	558.629	578.421	119.118
ΒΡΑΧΥΠΡΟΘΕΣΜΕΣ ΥΠΟΧΡΕΩΣΕΙΣ	6.005.955	11.458.447	9.943.227
ΟΦΕΙΛΕΣ ΣΕ ΤΡΑΠ ΔΟΣΕΙΣ ΜΑΚΡ. ΔΑΝΕΙΩΝ	1.527.045	2.395.027	1.795.989
ΓΡΑΜ. ΠΛΗΡΩΤ ΠΡΟΜΗΘΕΥΤΕΣ ΠΙΣΤΩΤΕΣ	792.024	1.404.873	1.022.895
ΜΕΡΙΣΜΑΤΑ ΠΛΗΡ ΚΕΡΔΗ ΠΡΟΣ ΔΙΑΝΟΜΗ	0	2.074.990	1.710.000
ΛΟΙΠΕΣ ΥΠΟΧΡΕΩΣΕΙΣ	3.686.887	5.583.557	5.414.342
ΣΥΝΟΛΟ ΠΑΘΗΤΙΚΟΥ	20.597.416	21.979.065	19.882.515
ΑΠΟΤΕΛΕΣΜΑΤΑ ΧΡΗΣΕΩΣ	01/01/2019	01/01/2020	01/01/2021
ΚΥΚΛΟΣ ΕΡΓΑΣΙΩΝ (ΠΩΛΗΣΕΙΣ)	31/12/2019	31/12/2020	31/12/2021
ΚΥΚΛΟΣ ΕΡΓΑΣΙΩΝ (ΠΩΛΗΣΕΙΣ)	13.333.058	14.200.933	14.148.955
ΜΕΙΟΝ ΚΟΣΤΟΣ ΠΩΛΗΣΕΩΝ	7.761.109	7.991.295	8.151.983
ΜΙΚΤΟ ΚΕΡΔΟΣ	5.571.949	6.209.637	5.996.972
ΠΡΟΜΗΘΕΙΕΣ ΛΟΙΠΑ ΛΕΙΤ.ΕΣΟΔΑ	281.449	296.535	1.396.946
ΧΡΗΜΑΤΟΟΙΚΟΝΟΜΙΚΕΣ ΔΑΠΑΝΕΣ	244.161	216.682	191.621
ΛΟΙΠΑ ΛΕΙΤΟΥΡΓΙΚΑ ΕΞΟΔΑ	4.238.990	4.293.263	4.344.282
ΛΕΙΤΟΥΡΓΙΚΑ ΑΠΟΤΕΛΕΣΜΑΤΑ	1.370.246	1.996.228	2.858.015
ΜΗ ΛΕΙΤΟΥΡΓΙΚΑ ΕΣΟΔΑ	0	0	0
ΜΗ ΛΕΙΤΟΥΡΓΙΚΑ ΕΞΟΔΑ	0	0	0
ΑΠΟΣΒ.ΕΚΤΟΣ ΚΟΣΤ.ΠΩΛΗΘΕΝΤΩΝ	0	0	0
ΣΥΝΟΛΟ ΑΠΟΣΒΕΣΕΩΝ	994.971	1.525.721	1.332.003
ΑΠΟΣΒΕΣΕΙΣ ΜΕΣΑ ΣΤΟ ΚΟΣΤΟΣ	994.971	1.525.721	1.332.003
ΚΕΡΔΟΣ ΠΡΟ ΦΟΡΟΥ ΕΙΣΟΔΗΜΑΤΟΣ	1.370.246	1.996.228	2.858.015
ΕΒΙΤΔΑ	2.608.348	3.738.113	4.269.061
ΚΑΘΑΡΑ ΜΕΡΙΣΜΑΤΑ	0	0	0
ΦΟΡΟΣ ΕΙΣΟΔΗΜΑΤΟΣ	-376.706	-498.565	-380.330

ICAP CRIF Α.Ε.

ΣΕΛΙΔΑ: 2

ΚΩΔΙΚΟΣ ICAP CRIF: 240413**ΜΕΣΟΤΕΙΑΚΟ ΚΕΝΤΡΟ ΔΙΑΚΟΠΩΝ ΑΙΜΟΚΑΘΑΡΣΗΣ Α.Ε.****ΑΡΙΘΜΟΔΕΙΚΤΕΣ**

	2019	2020	2021
ΑΠΟΔΟΤΙΚΟΤΗΤΑ ΙΔΙΩΝ ΚΕΦΑΛΑΙΩΝ	14,41	37,59	47,73
ΑΠΟΔΟΤΙΚΟΤΗΤΑ ΑΠΑΣΧΟΛ. ΚΕΦΑΛΑΙΩΝ	6,65	9,08	14,37
ΠΕΡΙΘΩΡΙΟ ΜΙΚΤΟΥ ΚΕΡΔΟΥΣ	41,79	43,73	42,38
ΠΕΡΙΘΩΡΙΟ ΛΕΙΤΟΥΡΓΙΚΟΥ ΚΕΡΔΟΥΣ	10,28	14,06	20,20
ΠΕΡΙΘΩΡΙΟ ΚΑΘΑΡΟΥ ΚΕΡΔΟΥΣ	10,28	14,06	20,20
ΠΕΡΙΘΩΡΙΟ ΕΒΙΤΔΑ	19,56	26,32	30,17
ΣΧΕΣΗ ΞΕΝΩΝ ΠΡΟΣ ΙΔΙΑ ΚΕΦΑΛΑΙΑ	1,17	3,14	2,32
ΚΑΛΥΨΗ ΧΡΗΜΑΤΟΟΙΚΟΝΟΜΙΚΩΝ ΔΑΠΑΝΩΝ	6,61	10,21	15,91
ΒΡΑΧ. ΤΡΑΠΕΖ. ΔΑΝΕΙΣΜΟΣ ΠΡΟΣ ΙΔΙΑ ΚΕΦΑΛ.	16,05	45,11	30,00
ΓΕΝΙΚΗ ΡΕΥΣΤΟΤΗΤΑ	1,13	0,62	0,45
ΕΙΔΙΚΗ ΡΕΥΣΤΟΤΗΤΑ	1,09	0,57	0,41
ΤΑΜΕΙΑΚΗ ΡΕΥΣΤΟΤΗΤΑ	0,19	0,13	0,10
ΚΕΦΑΛΑΙΟ ΚΙΝΗΣΗΣ (ΣΕ €)	763.605	-4.328.552	-5.420.731
Μ.Ο ΠΡΟΘΕΣΜΙΑΣ ΕΙΣΠΡΑΞΗΣ ΑΠΑΙΤΗΣΕΩΝ	86	66	23
Μ.Ο ΠΡΟΘΕΣΜΙΑΣ ΕΞΟΦΛΗΣΗΣ ΠΡΟΜΗΘΕΥΤΩΝ	37	64	46
ΚΥΚΛΟΦΟΡΙΑΚΗ ΤΑΧΥΤΗΤΑ ΑΠΟΘΕΜΑΤΩΝ	11	28	19
ΚΥΚΛΟΦΟΡΙΑΚΗ ΤΑΧΥΤΗΤΑ ΑΠΑΣΧ. ΚΕΦΑΛΑΙΩΝ	0,65	0,65	0,71
ΔΙΑΡΚΕΙΑ ΕΜΠΟΡΙΚΟΥ ΚΥΚΛΟΥ	60	29	-3
ΔΕΙΚΤΗΣ ΠΑΓΙΟΠΟΙΗΣΗΣ	67,13	67,56	77,25
ΒΡΑΧ. ΤΡΑΠΕΖ. ΥΠΟΧΡΕΩΣΕΙΣ ΠΡΟΣ ΠΩΛΗΣΕΙΣ	11,45	16,87	12,69

ICAP CRIF A.E.

ΣΕΛΙΔΑ: 1

ΚΩΔΙΚΟΣ ICAP CRIF: 13254**ΜΕΤΡΟΠΟΛΙΤΑΝ ΤΖΕΝΕΡΑΛ ΧΟΣΠΙΤΑΛ ΕΚΜΕΤΑΛΛΕΥΣΗΣ & ΛΕΙΤΟΥΡΓΙΑΣ ΦΟΡΕΩΝ ΥΓΕΙΟΝΟΜΙΚΗΣ ΜΕΡΙΜΝΑΣ ΜΟΝΟΠΡΟΣΩΠΗ Α.Ε.**

ΤΑ ΠΟΣΑ ΣΕ	(€)	(€)	(€)
ΕΝΕΡΓΗΤΙΚΟ	31/12/2019	31/12/2020	31/12/2021
ΚΑΘΑΡΑ ΠΑΓΙΑ	46.970.559	52.209.287	53.097.218
ΓΗΠΕΔΑ ΟΙΚΟΠΕΔΑ	9.106.232	9.832.000	9.832.000
ΚΤΙΡΙΑ ΕΓΚΑΤΑΣΤΑΣΕΙΣ	52.508.002	58.320.302	60.871.117
ΜΗΧΑΝΙΚΟΣ ΕΞΟΠΛΙΣΜΟΣ	39.321.734	40.058.531	41.513.607
ΑΣΩΜ.ΑΚΙΝΗΤ. ΔΑΠ.ΠΟΛ.ΑΠΟΣΒ.	2.645.751	3.346.488	3.195.449
ΜΕΙΟΝ ΣΥΣΣΩΡΕΥΜΕΝΕΣ ΑΠΟΣΒΕΣΕΙΣ	56.644.299	59.415.310	62.480.924
ΑΠΟΣΒΕΣΕΙΣ ΚΤΙΡΙΩΝ-ΕΓΚΑΤΑΣΤΑΣΕΩΝ	25.400.554	26.674.731	28.287.072
ΑΠΟΣΒΕΣΕΙΣ ΜΗΧΑΝΟΛΟΓ.ΕΞΟΠΛΙΣΜΟΥ	28.731.010	30.095.933	31.655.452
ΑΠΟΣΒ.ΔΑΠ.ΠΟΛ.ΑΠΟΣΒ-ΑΣΩΜ.ΑΚΙΝ.	2.512.735	2.644.646	2.538.400
ΜΑΚΡΟΠΡΟΘΕΣΜΕΣ ΑΠΑΙΤΗΣΕΙΣ	33.139	67.276	165.969
ΣΥΜΜΕΤΟΧΕΣ	0	0	0
ΑΠΟΘΕΜΑΤΑ	1.194.048	1.371.157	1.677.468
ΕΤΟΙΜΑ ΠΡΟΙΟΝΤΑ ΕΜΠΟΡΕΥΜΑΤΑ	0	0	1.677.468
ΗΜΙΚΑΤΕΡΓΑΣΜΕΝΑ ΠΡΟΙΟΝΤΑ	0	0	0
ΥΛΕΣ ΥΛΙΚΑ	1.194.048	1.371.157	0
ΑΠΑΙΤΗΣΕΙΣ	23.248.898	27.062.727	29.574.537
ΑΠΑΙΤ.ΠΕΛΑΤΩΝ ΓΡΑΜΜ.ΕΙΣΠΡΑΚΤΕΑ	22.419.606	26.067.230	28.250.813
ΧΡΕΟΓΡΑΦΑ	0	0	0
ΛΟΙΠΕΣ ΑΠΑΙΤΗΣΕΙΣ	829.292	995.497	1.323.724
ΤΑΜΕΙΟ - ΤΡΑΠΕΖΕΣ	292.552	3.894.325	1.176.649
ΣΥΝΟΛΟ ΕΝΕΡΓΗΤΙΚΟΥ	71.706.057	84.537.496	85.525.872
ΠΑΘΗΤΙΚΟ			
ΙΔΙΑ ΚΕΦΑΛΑΙΑ	17.322.332	19.128.223	18.685.843
ΜΕΤΟΧΙΚΟ ΕΤΑΙΡΙΚΟ ΚΕΦΑΛΑΙΟ	24.784.700	16.659.065	16.659.065
ΑΠΟΘΕΜΑΤΙΚΑ	64.274.854	2.948.453	3.026.347
ΑΔΙΑΝ.ΚΕΡΔΗ ΣΥΣΣ. ΖΗΜΙΕΣ	-71.737.222	-479.295	-999.569
ΜΕΣΟ.& ΜΑΚΡΟ. ΥΠΟΧ.& ΠΡΟΒΛΕΨΕΙΣ	23.248.705	42.374.760	39.999.630
ΜΕΣΟΜΑΚΡ. ΥΠΟΧΡΕΩΣΕΙΣ	19.814.661	39.633.055	37.490.770
ΠΡΟΒΛΕΨΕΙΣ	3.434.044	2.741.705	2.508.860
ΒΡΑΧΥΠΡΟΘΕΣΜΕΣ ΥΠΟΧΡΕΩΣΕΙΣ	31.135.020	23.034.513	26.840.399
ΟΦΕΙΛΕΣ ΣΕ ΤΡΑΠ ΔΟΣΕΙΣ ΜΑΚΡ. ΔΑΝΕΙΩΝ	4.500.000	916.426	1.116.426
ΓΡΑΜ. ΠΛΗΡΩΤ ΠΡΟΜΗΘΕΥΤΕΣ			
ΠΙΣΤΩΤΕΣ	23.021.779	18.971.910	20.332.199
ΜΕΡΙΣΜΑΤΑ ΠΛΗΡ ΚΕΡΔΗ ΠΡΟΣ ΔΙΑΝΟΜΗ	0	0	0
ΛΟΙΠΕΣ ΥΠΟΧΡΕΩΣΕΙΣ	3.613.241	3.146.177	5.391.774
ΣΥΝΟΛΟ ΠΑΘΗΤΙΚΟΥ	71.706.057	84.537.496	85.525.872
ΑΠΟΤΕΛΕΣΜΑΤΑ ΧΡΗΣΕΩΣ	01/01/2019	01/01/2020	01/01/2021
	31/12/2019	31/12/2020	31/12/2021
ΚΥΚΛΟΣ ΕΡΓΑΣΙΩΝ (ΠΩΛΗΣΕΙΣ)	42.877.237	42.856.787	50.075.165
ΜΕΙΟΝ ΚΟΣΤΟΣ ΠΩΛΗΣΕΩΝ	36.917.827	37.875.318	44.930.983
ΜΙΚΤΟ ΚΕΡΔΟΣ	5.959.410	4.981.469	5.144.182
ΠΡΟΜΗΘΕΙΕΣ ΛΟΙΠΑ ΛΕΙΤ.ΕΣΟΔΑ	197.489	637.212	434.245
ΧΡΗΜΑΤΟΟΙΚΟΝΟΜΙΚΕΣ ΔΑΠΑΝΕΣ	1.349.455	1.303.661	1.380.055
ΛΟΙΠΑ ΛΕΙΤΟΥΡΓΙΚΑ ΕΞΟΔΑ	4.727.664	4.691.211	4.585.487
ΛΕΙΤΟΥΡΓΙΚΑ ΑΠΟΤΕΛΕΣΜΑΤΑ	79.780	-376.191	-387.115
ΜΗ ΛΕΙΤΟΥΡΓΙΚΑ ΕΣΟΔΑ	0	0	0
ΜΗ ΛΕΙΤΟΥΡΓΙΚΑ ΕΞΟΔΑ	0	0	0
ΑΠΟΣΒ.ΕΚΤΟΣ ΚΟΣΤ.ΠΩΛΗΘΕΝΤΩΝ	0	0	0
ΣΥΝΟΛΟ ΑΠΟΣΒΕΣΕΩΝ	5.264.280	5.456.713	7.938.949
ΑΠΟΣΒΕΣΕΙΣ ΜΕΣΑ ΣΤΟ ΚΟΣΤΟΣ	5.264.280	5.456.713	7.938.949
ΚΕΡΔΟΣ ΠΡΟ ΦΟΡΟΥ ΕΙΣΟΔΗΜΑΤΟΣ	79.780	-376.191	-387.115
ΕΒΙΤΔΑ	6.693.363	6.382.677	8.927.561
ΚΑΘΑΡΑ ΜΕΡΙΣΜΑΤΑ	0	0	0

ICAP CRIF

Ιδιωτικές Υπηρεσίες Υγείας

ΦΟΡΟΣ ΕΙΣΟΔΗΜΑΤΟΣ

-708.676

-429.805

-132.042

ICAP CRIF Α.Ε.

ΣΕΛΙΔΑ: 2

ΚΩΔΙΚΟΣ ICAP CRIF: 13254**ΜΕΤΡΟΠΟΛΙΤΑΝ ΤΖΕΝΕΡΑΛ ΧΟΣΠΙΤΑΛ ΕΚΜΕΤΑΛΛΕΥΣΗΣ & ΛΕΙΤΟΥΡΓΙΑΣ ΦΟΡΕΩΝ ΥΓΕΙΟΝΟΜΙΚΗΣ ΜΕΡΙΜΝΑΣ ΜΟΝΟΠΡΟΣΩΠΗ Α.Ε.**

ΑΡΙΘΜΟΔΕΙΚΤΕΣ	2019	2020	2021
ΑΠΟΔΟΤΙΚΟΤΗΤΑ ΙΔΙΩΝ ΚΕΦΑΛΑΙΩΝ	0,46	-1,97	-2,07
ΑΠΟΔΟΤΙΚΟΤΗΤΑ ΑΠΑΣΧΟΛ. ΚΕΦΑΛΑΙΩΝ	0,11	-0,44	-0,45
ΠΕΡΙΘΩΡΙΟ ΜΙΚΤΟΥ ΚΕΡΔΟΥΣ	13,90	11,62	10,27
ΠΕΡΙΘΩΡΙΟ ΛΕΙΤΟΥΡΓΙΚΟΥ ΚΕΡΔΟΥΣ	0,19	-0,88	-0,77
ΠΕΡΙΘΩΡΙΟ ΚΑΘΑΡΟΥ ΚΕΡΔΟΥΣ	0,19	-0,88	-0,77
ΠΕΡΙΘΩΡΙΟ ΕΒΙΤΔΑ	15,61	14,89	17,83
ΣΧΕΣΗ ΞΕΝΩΝ ΠΡΟΣ ΙΔΙΑ ΚΕΦΑΛΑΙΑ	3,14	3,42	3,58
ΚΑΛΥΨΗ ΧΡΗΜΑΤΟΟΙΚΟΝΟΜΙΚΩΝ ΔΑΠΑΝΩΝ	1,06	0,71	0,72
ΒΡΑΧ. ΤΡΑΠΕΖ. ΔΑΝΕΙΣΜΟΣ ΠΡΟΣ ΙΔΙΑ ΚΕΦΑΛ.	25,98	4,79	5,97
ΓΕΝΙΚΗ ΡΕΥΣΤΟΤΗΤΑ	0,79	1,40	1,21
ΕΙΔΙΚΗ ΡΕΥΣΤΟΤΗΤΑ	0,76	1,34	1,15
ΤΑΜΕΙΑΚΗ ΡΕΥΣΤΟΤΗΤΑ	0,01	0,17	0,04
ΚΕΦΑΛΑΙΟ ΚΙΝΗΣΗΣ (ΣΕ €)	-6.399.522	9.293.696	5.588.255
Μ.Ο ΠΡΟΘΕΣΜΙΑΣ ΕΙΣΠΡΑΞΗΣ ΑΠΑΙΤΗΣΕΩΝ	191	222	206
Μ.Ο ΠΡΟΘΕΣΜΙΑΣ ΕΞΟΦΛΗΣΗΣ ΠΡΟΜΗΘΕΥΤΩΝ	228	183	165
ΚΥΚΛΟΦΟΡΙΑΚΗ ΤΑΧΥΤΗΤΑ ΑΠΟΘΕΜΑΤΩΝ	12	13	14
ΚΥΚΛΟΦΟΡΙΑΚΗ ΤΑΧΥΤΗΤΑ ΑΠΑΣΧ. ΚΕΦΑΛΑΙΩΝ	0,60	0,51	0,59
ΔΙΑΡΚΕΙΑ ΕΜΠΟΡΙΚΟΥ ΚΥΚΛΟΥ	-25	52	54
ΔΕΙΚΤΗΣ ΠΑΓΙΟΠΟΙΗΣΗΣ	65,50	61,76	62,08
ΒΡΑΧ. ΤΡΑΠΕΖ. ΥΠΟΧΡΕΩΣΕΙΣ ΠΡΟΣ ΠΩΛΗΣΕΙΣ	10,50	2,14	2,23

ICAP CRIF Α.Ε.

ΚΩΔΙΚΟΣ ICAP CRIF: 22332**ΜΗΤΕΡΑ Α.Ε.**

ΤΑ ΠΟΣΑ ΣΕ

ΣΕΛΙΔΑ: 1

	(€)	(€)	(€)
ΕΝΕΡΓΗΤΙΚΟ	31/12/2019	31/12/2020	31/12/2021
ΚΑΘΑΡΑ ΠΑΓΙΑ	78.898.306	92.390.239	105.420.169
ΓΗΠΕΔΑ ΟΙΚΟΠΕΔΑ	16.000.000	28.909.000	28.909.000
ΚΤΙΡΙΑ ΕΓΚΑΤΑΣΤΑΣΕΙΣ	53.170.726	53.870.084	66.311.951
ΜΗΧΑΝΙΚΟΣ ΕΞΟΠΛΙΣΜΟΣ	28.750.738	30.080.631	34.826.444
ΑΣΩΜ.ΑΚΙΝΗΤ. ΔΑΠ.ΠΟΛ.ΑΠΟΣΒ.	6.607.167	7.269.903	8.558.009
ΜΕΙΟΝ ΣΥΣΣΩΡΕΥΜΕΝΕΣ ΑΠΟΣΒΕΣΕΙΣ	51.792.182	54.363.716	58.013.861
ΑΠΟΣΒΕΣΕΙΣ ΚΤΙΡΙΩΝ-ΕΓΚΑΤΑΣΤΑΣΕΩΝ	20.785.693	22.323.418	24.217.217
ΑΠΟΣΒΕΣΕΙΣ ΜΗΧΑΝΟΛΟΓ.ΕΞΟΠΛΙΣΜΟΥ	24.841.012	25.583.464	26.367.336
ΑΠΟΣΒ.ΔΑΠ.ΠΟΛ.ΑΠΟΣΒ-ΑΣΩΜ.ΑΚΙΝ.	6.165.477	6.456.834	7.429.308
ΜΑΚΡΟΠΡΟΘΕΣΜΕΣ ΑΠΑΙΤΗΣΕΙΣ	2.729.703	3.192.183	1.371.472
ΣΥΜΜΕΤΟΧΕΣ	23.432.154	23.432.154	23.457.154
ΑΠΟΘΕΜΑΤΑ	1.049.112	1.102.111	1.193.814
ΕΤΟΙΜΑ ΠΡΟΙΟΝΤΑ ΕΜΠΟΡΕΥΜΑΤΑ	0	0	28.673
ΗΜΙΚΑΤΕΡΓΑΣΜΕΝΑ ΠΡΟΙΟΝΤΑ	0	0	0
ΥΛΕΣ ΥΛΙΚΑ	1.049.112	1.102.111	1.165.141
ΑΠΑΙΤΗΣΕΙΣ	16.466.957	28.797.123	33.156.209
ΑΠΑΙΤ.ΠΕΛΑΤΩΝ ΓΡΑΜΜ.ΕΙΣΠΡΑΚΤΕΑ	14.972.378	25.224.240	28.197.631
ΧΡΕΟΓΡΑΦΑ	0	0	0
ΛΟΙΠΕΣ ΑΠΑΙΤΗΣΕΙΣ	1.494.579	3.572.883	4.958.578
ΤΑΜΕΙΟ - ΤΡΑΠΕΖΕΣ	5.352.103	10.013.632	3.310.936
ΣΥΝΟΛΟ ΕΝΕΡΓΗΤΙΚΟΥ	101.766.478	132.303.105	143.081.128
ΠΑΘΗΤΙΚΟ			
ΙΔΙΑ ΚΕΦΑΛΑΙΑ	14.735.388	33.881.947	41.175.799
ΜΕΤΟΧΙΚΟ ΕΤΑΙΡΙΚΟ ΚΕΦΑΛΑΙΟ	8.077.883	8.077.884	8.077.884
ΑΠΟΘΕΜΑΤΙΚΑ	17.268.565	25.826.466	26.051.675
ΑΔΙΑΝ.ΚΕΡΔΗ ΣΥΣΣ. ΖΗΜΙΕΣ	-10.611.060	-22.403	7.046.240
ΜΕΣΟ.& ΜΑΚΡΟ. ΥΠΟΧ.& ΠΡΟΒΛΕΨΕΙΣ	54.742.991	65.496.495	62.771.431
ΜΕΣΟΜΑΚΡ. ΥΠΟΧΡΕΩΣΕΙΣ	45.201.971	60.162.640	57.555.578
ΠΡΟΒΛΕΨΕΙΣ	9.541.020	5.333.855	5.215.853
ΒΡΑΧΥΠΡΟΘΕΣΜΕΣ ΥΠΟΧΡΕΩΣΕΙΣ	32.288.099	32.924.663	39.133.898
ΟΦΕΙΛΕΣ ΣΕ ΤΡΑΠ ΔΟΣΕΙΣ ΜΑΚΡ. ΔΑΝΕΙΩΝ	816.692	822.193	783.217
ΓΡΑΜ. ΠΛΗΡΩΤ ΠΡΟΜΗΘΕΥΤΕΣ ΠΙΣΤΩΤΕΣ	23.700.704	22.007.208	8.768.244
ΜΕΡΙΣΜΑΤΑ ΠΛΗΡ ΚΕΡΔΗ ΠΡΟΣ ΔΙΑΝΟΜΗ	0	0	0
ΛΟΙΠΕΣ ΥΠΟΧΡΕΩΣΕΙΣ	7.770.703	10.095.262	14.130.975
ΣΥΝΟΛΟ ΠΑΘΗΤΙΚΟΥ	101.766.478	132.303.105	143.081.128
ΑΠΟΤΕΛΕΣΜΑΤΑ ΧΡΗΣΕΩΣ	01/01/2019	01/01/2020	01/01/2021
ΚΥΚΛΟΣ ΕΡΓΑΣΙΩΝ (ΠΩΛΗΣΕΙΣ)	31/12/2019	31/12/2020	31/12/2021
ΚΥΚΛΟΣ ΕΡΓΑΣΙΩΝ (ΠΩΛΗΣΕΙΣ)	76.483.607	78.321.438	88.813.515
ΜΕΙΟΝ ΚΟΣΤΟΣ ΠΩΛΗΣΕΩΝ	63.685.862	63.856.614	73.123.765
ΜΙΚΤΟ ΚΕΡΔΟΣ	12.797.745	14.464.824	15.689.750
ΠΡΟΜΗΘΕΙΕΣ ΛΟΙΠΑ ΛΕΙΤ.ΕΣΟΔΑ	2.466.075	2.436.122	2.091.364
ΧΡΗΜΑΤΟΟΙΚΟΝΟΜΙΚΕΣ ΔΑΠΑΝΕΣ	2.235.235	1.874.099	1.912.397
ΛΟΙΠΑ ΛΕΙΤΟΥΡΓΙΚΑ ΕΞΟΔΑ	5.283.622	5.187.678	6.938.796
ΛΕΙΤΟΥΡΓΙΚΑ ΑΠΟΤΕΛΕΣΜΑΤΑ	7.744.963	9.839.169	8.929.921
ΜΗ ΛΕΙΤΟΥΡΓΙΚΑ ΕΣΟΔΑ	0	0	0
ΜΗ ΛΕΙΤΟΥΡΓΙΚΑ ΕΞΟΔΑ	0	0	0
ΑΠΟΣΒ.ΕΚΤΟΣ ΚΟΣΤ.ΠΩΛΗΘΕΝΤΩΝ	0	0	0
ΣΥΝΟΛΟ ΑΠΟΣΒΕΣΕΩΝ	2.543.419	2.692.451	3.969.308
ΑΠΟΣΒΕΣΕΙΣ ΜΕΣΑ ΣΤΟ ΚΟΣΤΟΣ	2.543.419	2.692.451	3.969.308
ΚΕΡΔΟΣ ΠΡΟ ΦΟΡΟΥ ΕΙΣΟΔΗΜΑΤΟΣ	7.744.963	9.839.169	8.929.921
ΕΒΙΤΔΑ	12.519.452	14.380.086	14.753.808
ΚΑΘΑΡΑ ΜΕΡΙΣΜΑΤΑ	0	0	0
ΦΟΡΟΣ ΕΙΣΟΔΗΜΑΤΟΣ	-352.223	-2.134.541	-1.835.828

ICAP CRIF A.E.

ΚΩΔΙΚΟΣ ICAP CRIF: 22332**ΜΗΤΕΡΑ Α.Ε.****ΑΡΙΘΜΟΔΕΙΚΤΕΣ**

ΣΕΛΙΔΑ: 2

	2019	2020	2021
ΑΠΟΔΟΤΙΚΟΤΗΤΑ ΙΔΙΩΝ ΚΕΦΑΛΑΙΩΝ	52,56	29,04	21,69
ΑΠΟΔΟΤΙΚΟΤΗΤΑ ΑΠΑΣΧΟΛ. ΚΕΦΑΛΑΙΩΝ	7,61	7,44	6,24
ΠΕΡΙΘΩΡΙΟ ΜΙΚΤΟΥ ΚΕΡΔΟΥΣ	16,73	18,47	17,67
ΠΕΡΙΘΩΡΙΟ ΛΕΙΤΟΥΡΓΙΚΟΥ ΚΕΡΔΟΥΣ	10,13	12,56	10,05
ΠΕΡΙΘΩΡΙΟ ΚΑΘΑΡΟΥ ΚΕΡΔΟΥΣ	10,13	12,56	10,05
ΠΕΡΙΘΩΡΙΟ ΕΒΙΤΔΑ	16,37	18,36	16,61
ΣΧΕΣΗ ΞΕΝΩΝ ΠΡΟΣ ΙΔΙΑ ΚΕΦΑΛΑΙΑ	5,91	2,90	2,47
ΚΑΛΥΨΗ ΧΡΗΜΑΤΟΟΙΚΟΝΟΜΙΚΩΝ ΔΑΠΑΝΩΝ	4,46	6,25	5,67
ΒΡΑΧ. ΤΡΑΠΕΖ. ΔΑΝΕΙΣΜΟΣ ΠΡΟΣ ΙΔΙΑ ΚΕΦΑΛ.	5,54	2,43	1,90
ΓΕΝΙΚΗ ΡΕΥΣΤΟΤΗΤΑ	0,71	1,21	0,96
ΕΙΔΙΚΗ ΡΕΥΣΤΟΤΗΤΑ	0,68	1,18	0,93
ΤΑΜΕΙΑΚΗ ΡΕΥΣΤΟΤΗΤΑ	0,17	0,30	0,08
ΚΕΦΑΛΑΙΟ ΚΙΝΗΣΗΣ (ΣΕ €)	-9.419.927	6.988.203	-1.472.939
Μ.Ο ΠΡΟΘΕΣΜΙΑΣ ΕΙΣΠΡΑΞΗΣ ΑΠΑΙΤΗΣΕΩΝ	71	118	116
Μ.Ο ΠΡΟΘΕΣΜΙΑΣ ΕΞΟΦΛΗΣΗΣ ΠΡΟΜΗΘΕΥΤΩΝ	136	126	44
ΚΥΚΛΟΦΟΡΙΑΚΗ ΤΑΧΥΤΗΤΑ ΑΠΟΘΕΜΑΤΩΝ	6	6	6
ΚΥΚΛΟΦΟΡΙΑΚΗ ΤΑΧΥΤΗΤΑ ΑΠΑΣΧ. ΚΕΦΑΛΑΙΩΝ	0,75	0,59	0,62
ΔΙΑΡΚΕΙΑ ΕΜΠΟΡΙΚΟΥ ΚΥΚΛΟΥ	-58	-2	78
ΔΕΙΚΤΗΣ ΠΑΓΙΟΠΟΙΗΣΗΣ	77,53	69,83	73,68
ΒΡΑΧ. ΤΡΑΠΕΖ. ΥΠΟΧΡΕΩΣΕΙΣ ΠΡΟΣ ΠΩΛΗΣΕΙΣ	1,07	1,05	0,88

ICAP CRIF Α.Ε.

ΣΕΛΙΔΑ: 1

ΚΩΔΙΚΟΣ ICAP CRIF: 204242**ΜΙΚΡΟΑΝΑΛΥΣΗ ΙΑΤΡΙΚΗ ΔΙΑΓΝΩΣΤΙΚΗ ΑΘΗΝΩΝ Α.Ε.**

ΤΑ ΠΟΣΑ ΣΕ	(€)	(€)	(€)
ΕΝΕΡΓΗΤΙΚΟ	31/12/2018	31/12/2019	31/12/2020
ΚΑΘΑΡΑ ΠΑΓΙΑ	338.834	306.894	315.207
ΓΗΠΕΔΑ ΟΙΚΟΠΕΔΑ	0	3.926	3.926
ΚΤΙΡΙΑ ΕΓΚΑΤΑΣΤΑΣΕΙΣ	1.081.725	1.080.971	1.088.561
ΜΗΧΑΝΙΚΟΣ ΕΞΟΠΛΙΣΜΟΣ	451.122	450.722	459.022
ΑΣΩΜ.ΑΚΙΝΗΤ. ΔΑΠ.ΠΟΛ.ΑΠΟΣΒ.	627.918	627.918	627.918
ΜΕΙΟΝ ΣΥΣΣΩΡΕΥΜΕΝΕΣ ΑΠΟΣΒΕΣΕΙΣ	1.878.553	1.878.553	1.886.129
ΑΠΟΣΒΕΣΕΙΣ ΚΤΙΡΙΩΝ-ΕΓΚΑΤΑΣΤΑΣΕΩΝ	803.166	803.166	809.483
ΑΠΟΣΒΕΣΕΙΣ ΜΗΧΑΝΟΛΟΓ.ΕΞΟΠΛΙΣΜΟΥ	447.469	447.469	448.729
ΑΠΟΣΒ.ΔΑΠ.ΠΟΛ.ΑΠΟΣΒ-ΑΣΩΜ.ΑΚΙΝ.	627.918	627.918	627.918
ΜΑΚΡΟΠΡΟΘΕΣΜΕΣ ΑΠΑΙΤΗΣΕΙΣ	56.623	21.911	21.911
ΣΥΜΜΕΤΟΧΕΣ	0	0	0
ΑΠΟΘΕΜΑΤΑ	96.200	77.418	79.975
ΕΤΟΙΜΑ ΠΡΟΙΟΝΤΑ ΕΜΠΟΡΕΥΜΑΤΑ	0	77.418	79.975
ΗΜΙΚΑΤΕΡΓΑΣΜΕΝΑ ΠΡΟΙΟΝΤΑ	0	0	0
ΥΛΕΣ ΥΛΙΚΑ	96.200	0	0
ΑΠΑΙΤΗΣΕΙΣ	1.235.950	1.209.041	1.293.968
ΑΠΑΙΤ.ΠΕΛΑΤΩΝ ΓΡΑΜΜ.ΕΙΣΠΡΑΚΤΕΑ	988.991	1.120.886	1.280.749
ΧΡΕΟΓΡΑΦΑ	0	0	0
ΛΟΙΠΕΣ ΑΠΑΙΤΗΣΕΙΣ	246.960	88.156	13.219
ΤΑΜΕΙΟ - ΤΡΑΠΕΖΕΣ	138.993	158.375	287.642
ΣΥΝΟΛΟ ΕΝΕΡΓΗΤΙΚΟΥ	1.809.977	1.751.729	1.976.792
ΠΑΘΗΤΙΚΟ			
ΙΔΙΑ ΚΕΦΑΛΑΙΑ	689.739	742.731	794.237
ΜΕΤΟΧΙΚΟ ΕΤΑΙΡΙΚΟ ΚΕΦΑΛΑΙΟ	315.780	315.780	315.780
ΑΠΟΘΕΜΑΤΙΚΑ	95.092	103.068	103.068
ΑΔΙΑΝ.ΚΕΡΔΗ ΣΥΣΣ. ΖΗΜΙΕΣ	278.867	323.883	375.389
ΜΕΣΟ.& ΜΑΚΡΟ. ΥΠΟΧ.& ΠΡΟΒΛΕΨΕΙΣ	0	0	381.564
ΜΕΣΟΜΑΚΡ. ΥΠΟΧΡΕΩΣΕΙΣ	0	0	219.778
ΠΡΟΒΛΕΨΕΙΣ	0	0	161.786
ΒΡΑΧΥΠΡΟΘΕΣΜΕΣ ΥΠΟΧΡΕΩΣΕΙΣ	1.120.238	1.008.998	800.991
ΟΦΕΙΛΕΣ ΣΕ ΤΡΑΠ ΔΟΣΕΙΣ ΜΑΚΡ. ΔΑΝΕΙΩΝ	188.608	162.131	162.132
ΓΡΑΜ. ΠΛΗΡΩΤ ΠΡΟΜΗΘΕΥΤΕΣ ΠΙΣΤΩΤΕΣ	339.035	52.138	363.635
ΜΕΡΙΣΜΑΤΑ ΠΛΗΡ ΚΕΡΔΗ ΠΡΟΣ ΔΙΑΝΟΜΗ	0	0	0
ΛΟΙΠΕΣ ΥΠΟΧΡΕΩΣΕΙΣ	592.596	794.730	275.224
ΣΥΝΟΛΟ ΠΑΘΗΤΙΚΟΥ	1.809.977	1.751.729	1.976.792
ΑΠΟΤΕΛΕΣΜΑΤΑ ΧΡΗΣΕΩΣ	01/01/2018	01/01/2019	01/01/2020
ΚΥΚΛΟΣ ΕΡΓΑΣΙΩΝ (ΠΩΛΗΣΕΙΣ)	31/12/2018	31/12/2019	31/12/2020
ΚΥΚΛΟΣ ΕΡΓΑΣΙΩΝ (ΠΩΛΗΣΕΙΣ)	3.298.756	3.522.725	3.615.539
ΜΕΙΟΝ ΚΟΣΤΟΣ ΠΩΛΗΣΕΩΝ	2.540.042	2.711.824	2.784.089
ΜΙΚΤΟ ΚΕΡΔΟΣ	758.714	810.901	831.450
ΠΡΟΜΗΘΕΙΕΣ ΛΟΙΠΑ ΛΕΙΤ.ΕΣΟΔΑ	6.068	3.200	3.601
ΧΡΗΜΑΤΟΟΙΚΟΝΟΜΙΚΕΣ ΔΑΠΑΝΕΣ	12.889	10.326	11.985
ΛΟΙΠΑ ΛΕΙΤΟΥΡΓΙΚΑ ΕΞΟΔΑ	592.378	750.783	769.960
ΛΕΙΤΟΥΡΓΙΚΑ ΑΠΟΤΕΛΕΣΜΑΤΑ	159.516	52.992	53.106
ΜΗ ΛΕΙΤΟΥΡΓΙΚΑ ΕΣΟΔΑ	0	0	0
ΜΗ ΛΕΙΤΟΥΡΓΙΚΑ ΕΞΟΔΑ	0	0	0
ΑΠΟΣΒ.ΕΚΤΟΣ ΚΟΣΤ.ΠΩΛΗΘΕΝΤΩΝ	0	0	0
ΣΥΝΟΛΟ ΑΠΟΣΒΕΣΕΩΝ	0	0	0
ΑΠΟΣΒΕΣΕΙΣ ΜΕΣΑ ΣΤΟ ΚΟΣΤΟΣ	0	0	0
ΚΕΡΔΟΣ ΠΡΟ ΦΟΡΟΥ ΕΙΣΟΔΗΜΑΤΟΣ	159.516	52.992	53.106
ΕΒΙΤΔΑ	166.336	63.318	65.090
ΚΑΘΑΡΑ ΜΕΡΙΣΜΑΤΑ	0	0	0
ΦΟΡΟΣ ΕΙΣΟΔΗΜΑΤΟΣ	0	0	0

ICAP CRIF Α.Ε.

ΣΕΛΙΔΑ: 2

ΚΩΔΙΚΟΣ ICAP CRIF: 204242**ΜΙΚΡΟΑΝΑΛΥΣΗ ΙΑΤΡΙΚΗ ΔΙΑΓΝΩΣΤΙΚΗ ΑΘΗΝΩΝ Α.Ε.****ΑΡΙΘΜΟΔΕΙΚΤΕΣ**

	2018	2019	2020
ΑΠΟΔΟΤΙΚΟΤΗΤΑ ΙΔΙΩΝ ΚΕΦΑΛΑΙΩΝ	23,13	7,13	6,69
ΑΠΟΔΟΤΙΚΟΤΗΤΑ ΑΠΑΣΧΟΛ. ΚΕΦΑΛΑΙΩΝ	8,81	3,03	2,69
ΠΕΡΙΘΩΡΙΟ ΜΙΚΤΟΥ ΚΕΡΔΟΥΣ	23,00	23,02	23,00
ΠΕΡΙΘΩΡΙΟ ΛΕΙΤΟΥΡΓΙΚΟΥ ΚΕΡΔΟΥΣ	4,84	1,50	1,47
ΠΕΡΙΘΩΡΙΟ ΚΑΘΑΡΟΥ ΚΕΡΔΟΥΣ	4,84	1,50	1,47
ΠΕΡΙΘΩΡΙΟ ΕΒΙΤΔΑ	5,04	1,80	1,80
ΣΧΕΣΗ ΞΕΝΩΝ ΠΡΟΣ ΙΔΙΑ ΚΕΦΑΛΑΙΑ	1,62	1,36	1,49
ΚΑΛΥΨΗ ΧΡΗΜΑΤΟΟΙΚΟΝΟΜΙΚΩΝ ΔΑΠΑΝΩΝ	13,38	6,13	5,43
ΒΡΑΧ. ΤΡΑΠΕΖ. ΔΑΝΕΙΣΜΟΣ ΠΡΟΣ ΙΔΙΑ ΚΕΦΑΛ.	27,34	21,83	20,41
ΓΕΝΙΚΗ ΡΕΥΣΤΟΤΗΤΑ	1,31	1,43	2,07
ΕΙΔΙΚΗ ΡΕΥΣΤΟΤΗΤΑ	1,23	1,36	1,97
ΤΑΜΕΙΑΚΗ ΡΕΥΣΤΟΤΗΤΑ	0,12	0,16	0,36
ΚΕΦΑΛΑΙΟ ΚΙΝΗΣΗΣ (ΣΕ €)	350.905	435.836	860.594
Μ.Ο ΠΡΟΘΕΣΜΙΑΣ ΕΙΣΠΡΑΞΗΣ ΑΠΑΙΤΗΣΕΩΝ	109	116	129
Μ.Ο ΠΡΟΘΕΣΜΙΑΣ ΕΞΟΦΛΗΣΗΣ ΠΡΟΜΗΘΕΥΤΩΝ	49	7	48
ΚΥΚΛΟΦΟΡΙΑΚΗ ΤΑΧΥΤΗΤΑ ΑΠΟΘΕΜΑΤΩΝ	14	10	10
ΚΥΚΛΟΦΟΡΙΑΚΗ ΤΑΧΥΤΗΤΑ ΑΠΑΣΧ. ΚΕΦΑΛΑΙΩΝ	1,82	2,01	1,83
ΔΙΑΡΚΕΙΑ ΕΜΠΟΡΙΚΟΥ ΚΥΚΛΟΥ	75	120	92
ΔΕΙΚΤΗΣ ΠΑΓΙΟΠΟΙΗΣΗΣ	18,72	17,52	15,95
ΒΡΑΧ. ΤΡΑΠΕΖ. ΥΠΟΧΡΕΩΣΕΙΣ ΠΡΟΣ ΠΩΛΗΣΕΙΣ	5,72	4,60	4,48

ICAP CRIF Α.Ε.

ΚΩΔΙΚΟΣ ICAP CRIF: 254006**ΝΕΦΡΟΙΑΤΡΙΚΗ Ε.Π.Ε.**

ΤΑ ΠΟΣΑ ΣΕ

ΣΕΛΙΔΑ: 1

	(€)	(€)	(€)
ΕΝΕΡΓΗΤΙΚΟ	31/12/2018	31/12/2019	31/12/2020
ΚΑΘΑΡΑ ΠΑΓΙΑ	3.032.441	4.816.828	4.542.461
ΓΗΠΕΔΑ ΟΙΚΟΠΕΔΑ	230.102	624.880	624.880
ΚΤΙΡΙΑ ΕΓΚΑΤΑΣΤΑΣΕΙΣ	4.223.790	5.929.868	5.939.332
ΜΗΧΑΝΙΚΟΣ ΕΞΟΠΛΙΣΜΟΣ	164.494	165.612	173.043
ΑΣΩΜ.ΑΚΙΝΗΤ. ΔΑΠ.ΠΟΛ.ΑΠΟΣΒ.	380.728	380.728	380.728
ΜΕΙΟΝ ΣΥΣΣΩΡΕΥΜΕΝΕΣ ΑΠΟΣΒΕΣΕΙΣ	1.999.393	2.296.981	2.588.243
ΑΠΟΣΒΕΣΕΙΣ ΚΤΙΡΙΩΝ-ΕΓΚΑΤΑΣΤΑΣΕΩΝ	1.556.467	1.839.190	2.115.955
ΑΠΟΣΒΕΣΕΙΣ ΜΗΧΑΝΟΛΟΓ.ΕΞΟΠΛΙΣΜΟΥ	64.184	77.500	91.566
ΑΠΟΣΒ.ΔΑΠ.ΠΟΛ.ΑΠΟΣΒ-ΑΣΩΜ.ΑΚΙΝ.	378.742	380.292	380.722
ΜΑΚΡΟΠΡΟΘΕΣΜΕΣ ΑΠΑΙΤΗΣΕΙΣ	32.720	12.720	12.720
ΣΥΜΜΕΤΟΧΕΣ	0	0	0
ΑΠΟΘΕΜΑΤΑ	23.274	18.509	43.549
ΕΤΟΙΜΑ ΠΡΟΙΟΝΤΑ ΕΜΠΟΡΕΥΜΑΤΑ	23.274	0	43.549
ΗΜΙΚΑΤΕΡΓΑΣΜΕΝΑ ΠΡΟΙΟΝΤΑ	0	0	0
ΥΛΕΣ ΥΛΙΚΑ	0	18.509	0
ΑΠΑΙΤΗΣΕΙΣ	857.789	622.144	203.143
ΑΠΑΙΤ.ΠΕΛΑΤΩΝ ΓΡΑΜΜ.ΕΙΣΠΡΑΚΤΕΑ	662.102	447.052	37.917
ΧΡΕΟΓΡΑΦΑ	0	0	0
ΛΟΙΠΕΣ ΑΠΑΙΤΗΣΕΙΣ	195.686	175.091	165.226
ΤΑΜΕΙΟ - ΤΡΑΠΕΖΕΣ	479.660	209.980	1.581.487
ΣΥΝΟΛΟ ΕΝΕΡΓΗΤΙΚΟΥ	4.393.163	5.667.461	6.370.639
ΠΑΘΗΤΙΚΟ			
ΙΔΙΑ ΚΕΦΑΛΑΙΑ	1.464.750	1.853.901	1.653.909
ΜΕΤΟΧΙΚΟ ΕΤΑΙΡΙΚΟ ΚΕΦΑΛΑΙΟ	604.800	604.800	604.800
ΑΠΟΘΕΜΑΤΙΚΑ	115.133	134.591	161.591
ΑΔΙΑΝ.ΚΕΡΔΗ ΣΥΣΣ. ΖΗΜΙΕΣ	744.817	1.114.511	887.518
ΜΕΣΟ.& ΜΑΚΡΟ. ΥΠΟΧ.& ΠΡΟΒΛΕΨΕΙΣ	1.381.754	2.200.062	2.147.503
ΜΕΣΟΜΑΚΡ. ΥΠΟΧΡΕΩΣΕΙΣ	1.325.947	2.144.255	2.091.696
ΠΡΟΒΛΕΨΕΙΣ	55.807	55.807	55.807
ΒΡΑΧΥΠΡΟΘΕΣΜΕΣ ΥΠΟΧΡΕΩΣΕΙΣ	1.546.659	1.613.497	2.569.227
ΟΦΕΙΛΕΣ ΣΕ ΤΡΑΠ ΔΟΣΕΙΣ ΜΑΚΡ. ΔΑΝΕΙΩΝ	523.873	389.121	567.479
ΓΡΑΜ. ΠΛΗΡΩΤ ΠΡΟΜΗΘΕΥΤΕΣ ΠΙΣΤΩΤΕΣ	300.582	255.490	165.174
ΜΕΡΙΣΜΑΤΑ ΠΛΗΡ ΚΕΡΔΗ ΠΡΟΣ ΔΙΑΝΟΜΗ	21	0	703.000
ΛΟΙΠΕΣ ΥΠΟΧΡΕΩΣΕΙΣ	722.183	968.886	1.133.574
ΣΥΝΟΛΟ ΠΑΘΗΤΙΚΟΥ	4.393.163	5.667.461	6.370.639
ΑΠΟΤΕΛΕΣΜΑΤΑ ΧΡΗΣΕΩΣ	01/01/2018	01/01/2019	01/01/2020
ΚΥΚΛΟΣ ΕΡΓΑΣΙΩΝ (ΠΩΛΗΣΕΙΣ)	31/12/2018	31/12/2019	31/12/2020
ΚΥΚΛΟΣ ΕΡΓΑΣΙΩΝ (ΠΩΛΗΣΕΙΣ)	2.809.427	3.123.479	3.470.109
ΜΕΙΟΝ ΚΟΣΤΟΣ ΠΩΛΗΣΕΩΝ	451.179	513.757	538.191
ΜΙΚΤΟ ΚΕΡΔΟΣ	2.358.248	2.609.722	2.931.918
ΠΡΟΜΗΘΕΙΕΣ ΛΟΙΠΑ ΛΕΙΤ.ΕΣΟΔΑ	97.199	96.015	145.218
ΧΡΗΜΑΤΟΟΙΚΟΝΟΜΙΚΕΣ ΔΑΠΑΝΕΣ	77.696	138.312	106.362
ΛΟΙΠΑ ΛΕΙΤΟΥΡΓΙΚΑ ΕΞΟΔΑ	2.010.890	2.047.186	2.258.621
ΛΕΙΤΟΥΡΓΙΚΑ ΑΠΟΤΕΛΕΣΜΑΤΑ	366.861	520.238	712.153
ΜΗ ΛΕΙΤΟΥΡΓΙΚΑ ΕΣΟΔΑ	0	0	0
ΜΗ ΛΕΙΤΟΥΡΓΙΚΑ ΕΞΟΔΑ	0	0	0
ΑΠΟΣΒ.ΕΚΤΟΣ ΚΟΣΤ.ΠΩΛΗΘΕΝΤΩΝ	0	0	0
ΣΥΝΟΛΟ ΑΠΟΣΒΕΣΕΩΝ	372.886	297.589	291.262
ΑΠΟΣΒΕΣΕΙΣ ΜΕΣΑ ΣΤΟ ΚΟΣΤΟΣ	372.886	297.589	291.262
ΚΕΡΔΟΣ ΠΡΟ ΦΟΡΟΥ ΕΙΣΟΔΗΜΑΤΟΣ	366.861	520.238	712.153
ΕΒΙΤΔΑ	817.391	956.127	1.109.754
ΚΑΘΑΡΑ ΜΕΡΙΣΜΑΤΑ	0	0	0
ΦΟΡΟΣ ΕΙΣΟΔΗΜΑΤΟΣ	-114.073	-131.087	-172.145

ICAP CRIF A.E.

ΚΩΔΙΚΟΣ ICAP CRIF: 254006**ΝΕΦΡΟΛΟΓΙΚΗ Ε.Π.Ε.****ΑΡΙΘΜΟΔΕΙΚΤΕΣ**

ΣΕΛΙΔΑ: 2

	2018	2019	2020
ΑΠΟΔΟΤΙΚΟΤΗΤΑ ΙΔΙΩΝ ΚΕΦΑΛΑΙΩΝ	25,05	28,06	43,06
ΑΠΟΔΟΤΙΚΟΤΗΤΑ ΑΠΑΣΧΟΛ. ΚΕΦΑΛΑΙΩΝ	8,35	9,18	11,18
ΠΕΡΙΘΩΡΙΟ ΜΙΚΤΟΥ ΚΕΡΔΟΥΣ	83,94	83,55	84,49
ΠΕΡΙΘΩΡΙΟ ΛΕΙΤΟΥΡΓΙΚΟΥ ΚΕΡΔΟΥΣ	13,06	16,66	20,52
ΠΕΡΙΘΩΡΙΟ ΚΑΘΑΡΟΥ ΚΕΡΔΟΥΣ	13,06	16,66	20,52
ΠΕΡΙΘΩΡΙΟ ΕΒΙΤΔΑ	29,09	30,61	31,98
ΣΧΕΣΗ ΞΕΝΩΝ ΠΡΟΣ ΙΔΙΑ ΚΕΦΑΛΑΙΑ	2,00	2,06	2,85
ΚΑΛΥΨΗ ΧΡΗΜΑΤΟΟΙΚΟΝΟΜΙΚΩΝ ΔΑΠΑΝΩΝ	5,72	4,76	7,70
ΒΡΑΧ. ΤΡΑΠΕΖ. ΔΑΝΕΙΣΜΟΣ ΠΡΟΣ ΙΔΙΑ ΚΕΦΑΛ.	35,77	20,99	34,31
ΓΕΝΙΚΗ ΡΕΥΣΤΟΤΗΤΑ	0,88	0,53	0,71
ΕΙΔΙΚΗ ΡΕΥΣΤΟΤΗΤΑ	0,86	0,52	0,69
ΤΑΜΕΙΑΚΗ ΡΕΥΣΤΟΤΗΤΑ	0,31	0,13	0,62
ΚΕΦΑΛΑΙΟ ΚΙΝΗΣΗΣ (ΣΕ €)	-185.936	-762.864	-741.048
Μ.Ο ΠΡΟΘΕΣΜΙΑΣ ΕΙΣΠΡΑΞΗΣ ΑΠΑΙΤΗΣΕΩΝ	86	52	4
Μ.Ο ΠΡΟΘΕΣΜΙΑΣ ΕΞΟΦΛΗΣΗΣ ΠΡΟΜΗΘΕΥΤΩΝ	243	182	112
ΚΥΚΛΟΦΟΡΙΑΚΗ ΤΑΧΥΤΗΤΑ ΑΠΟΘΕΜΑΤΩΝ	19	13	30
ΚΥΚΛΟΦΟΡΙΑΚΗ ΤΑΧΥΤΗΤΑ ΑΠΑΣΧ. ΚΕΦΑΛΑΙΩΝ	0,64	0,55	0,54
ΔΙΑΡΚΕΙΑ ΕΜΠΟΡΙΚΟΥ ΚΥΚΛΟΥ	-138	-116	-78
ΔΕΙΚΤΗΣ ΠΑΓΙΟΠΟΙΗΣΗΣ	69,03	84,99	71,30
ΒΡΑΧ. ΤΡΑΠΕΖ. ΥΠΟΧΡΕΩΣΕΙΣ ΠΡΟΣ ΠΩΛΗΣΕΙΣ	18,65	12,46	16,35

ICAP CRIF A.E.

ΣΕΛΙΔΑ: 1

ΚΩΔΙΚΟΣ ICAP CRIF: 10064267**ΝΕΦΡΟΞΕΝΙΑ ΚΕΝΤΡΟ ΔΙΑΚΟΠΩΝ ΑΙΜΟΚΑΘΑΡΣΗΣ Α.Ε.**

ΤΑ ΠΟΣΑ ΣΕ

	(€)	(€)	(€)
ΕΝΕΡΓΗΤΙΚΟ	31/12/2018	31/12/2019	31/12/2020
ΚΑΘΑΡΑ ΠΑΓΙΑ	3.286.183	2.686.373	1.991.185
ΓΗΠΕΔΑ ΟΙΚΟΠΕΔΑ	0	0	0
ΚΤΙΡΙΑ ΕΓΚΑΤΑΣΤΑΣΕΙΣ	765.445	846.221	853.683
ΜΗΧΑΝΙΚΟΣ ΕΞΟΠΛΙΣΜΟΣ	602.273	651.129	106.864
ΑΣΩΜ.ΑΚΙΝΗΤ. ΔΑΠ.ΠΟΛ.ΑΠΟΣΒ.	2.343.642	2.510.642	2.510.642
ΜΕΙΟΝ ΣΥΣΣΩΡΕΥΜΕΝΕΣ ΑΠΟΣΒΕΣΕΙΣ	846.537	1.743.579	1.902.564
ΑΠΟΣΒΕΣΕΙΣ ΚΤΙΡΙΩΝ-ΕΓΚΑΤΑΣΤΑΣΕΩΝ	223.245	228.403	376.001
ΑΠΟΣΒΕΣΕΙΣ ΜΗΧΑΝΟΛΟΓ.ΕΞΟΠΛΙΣΜΟΥ	153.498	544.382	53.889
ΑΠΟΣΒ.ΔΑΠ.ΠΟΛ.ΑΠΟΣΒ-ΑΣΩΜ.ΑΚΙΝ.	469.794	970.794	1.472.674
ΜΑΚΡΟΠΡΟΘΕΣΜΕΣ ΑΠΑΙΤΗΣΕΙΣ	421.360	421.960	422.560
ΣΥΜΜΕΤΟΧΕΣ	0	0	0
ΑΠΟΘΕΜΑΤΑ	17.312	10.135	50.925
ΕΤΟΙΜΑ ΠΡΟΙΟΝΤΑ ΕΜΠΟΡΕΥΜΑΤΑ	17.312	10.135	50.925
ΗΜΙΚΑΤΕΡΓΑΣΜΕΝΑ ΠΡΟΙΟΝΤΑ	0	0	0
ΥΛΕΣ ΥΛΙΚΑ	0	0	0
ΑΠΑΙΤΗΣΕΙΣ	958.458	890.328	876.901
ΑΠΑΙΤ.ΠΕΛΑΤΩΝ ΓΡΑΜΜ.ΕΙΣΠΡΑΚΤΕΑ	314.335	150.903	0
ΧΡΕΟΓΡΑΦΑ	0	0	0
ΛΟΙΠΕΣ ΑΠΑΙΤΗΣΕΙΣ	644.123	739.425	876.901
ΤΑΜΕΙΟ - ΤΡΑΠΕΖΕΣ	281.915	153.034	44.940
ΣΥΝΟΛΟ ΕΝΕΡΓΗΤΙΚΟΥ	4.543.868	3.739.869	2.963.952
ΠΑΘΗΤΙΚΟ			
ΙΔΙΑ ΚΕΦΑΛΑΙΑ	-3.942.895	-5.870.486	-7.088.445
ΜΕΤΟΧΙΚΟ ΕΤΑΙΡΙΚΟ ΚΕΦΑΛΑΙΟ	24.000	25.500	25.500
ΑΠΟΘΕΜΑΤΙΚΑ	0	0	0
ΑΔΙΑΝ.ΚΕΡΔΗ ΣΥΣΣ. ΖΗΜΙΕΣ	-3.966.895	-5.895.986	-7.113.945
ΜΕΣΟ.& ΜΑΚΡΟ. ΥΠΟΧ.& ΠΡΟΒΛΕΨΕΙΣ	7.000.000	7.500.000	7.500.000
ΜΕΣΟΜΑΚΡ. ΥΠΟΧΡΕΩΣΕΙΣ	7.000.000	7.500.000	7.500.000
ΠΡΟΒΛΕΨΕΙΣ	0	0	0
ΒΡΑΧΥΠΡΟΘΕΣΜΕΣ ΥΠΟΧΡΕΩΣΕΙΣ	1.486.763	2.110.355	2.552.397
ΟΦΕΙΛΕΣ ΣΕ ΤΡΑΠ ΔΟΣΕΙΣ ΜΑΚΡ. ΔΑΝΕΙΩΝ	0	0	0
ΓΡΑΜ. ΠΛΗΡΩΤ ΠΡΟΜΗΘΕΥΤΕΣ ΠΙΣΤΩΤΕΣ	314.001	449.696	456.023
ΜΕΡΙΣΜΑΤΑ ΠΛΗΡ ΚΕΡΔΗ ΠΡΟΣ ΔΙΑΝΟΜΗ	0	0	0
ΛΟΙΠΕΣ ΥΠΟΧΡΕΩΣΕΙΣ	1.172.762	1.660.660	2.096.374
ΣΥΝΟΛΟ ΠΑΘΗΤΙΚΟΥ	4.543.868	3.739.869	2.963.952
ΑΠΟΤΕΛΕΣΜΑΤΑ ΧΡΗΣΕΩΣ	01/01/2018	01/01/2019	01/01/2020
ΚΥΚΛΟΣ ΕΡΓΑΣΙΩΝ (ΠΩΛΗΣΕΙΣ)	31/12/2018	31/12/2019	31/12/2020
ΚΥΚΛΟΣ ΕΡΓΑΣΙΩΝ (ΠΩΛΗΣΕΙΣ)	2.523.060	3.105.905	2.858.195
ΜΕΙΟΝ ΚΟΣΤΟΣ ΠΩΛΗΣΕΩΝ	2.350.877	2.870.558	2.558.581
ΜΙΚΤΟ ΚΕΡΔΟΣ	172.184	235.347	299.614
ΠΡΟΜΗΘΕΙΕΣ ΛΟΙΠΑ ΛΕΙΤ.ΕΣΟΔΑ	33	52.465	20
ΧΡΗΜΑΤΟΟΙΚΟΝΟΜΙΚΕΣ ΔΑΠΑΝΕΣ	295.384	301.304	917
ΛΟΙΠΑ ΛΕΙΤΟΥΡΓΙΚΑ ΕΞΟΔΑ	2.068.764	1.915.599	1.516.676
ΛΕΙΤΟΥΡΓΙΚΑ ΑΠΟΤΕΛΕΣΜΑΤΑ	-2.191.931	-1.929.091	-1.217.959
ΜΗ ΛΕΙΤΟΥΡΓΙΚΑ ΕΣΟΔΑ	0	0	0
ΜΗ ΛΕΙΤΟΥΡΓΙΚΑ ΕΞΟΔΑ	0	0	0
ΑΠΟΣΒ.ΕΚΤΟΣ ΚΟΣΤ.ΠΩΛΗΘΕΝΤΩΝ	0	0	0
ΣΥΝΟΛΟ ΑΠΟΣΒΕΣΕΩΝ	0	399.337	83.867
ΑΠΟΣΒΕΣΕΙΣ ΜΕΣΑ ΣΤΟ ΚΟΣΤΟΣ	0	399.337	83.867
ΚΕΡΔΟΣ ΠΡΟ ΦΟΡΟΥ ΕΙΣΟΔΗΜΑΤΟΣ	-2.191.931	-1.929.091	-1.217.959
ΕΒΙΤΔΑ	-1.896.580	-1.228.483	-1.133.183
ΚΑΘΑΡΑ ΜΕΡΙΣΜΑΤΑ	0	0	0
ΦΟΡΟΣ ΕΙΣΟΔΗΜΑΤΟΣ	0	0	0

ICAP CRIF Α.Ε.

ΣΕΛΙΔΑ: 2

ΚΩΔΙΚΟΣ ICAP CRIF: 10064267**ΝΕΦΡΟΞΕΝΙΑ ΚΕΝΤΡΟ ΔΙΑΚΟΠΩΝ ΑΙΜΟΚΑΘΑΡΣΗΣ Α.Ε.****ΑΡΙΘΜΟΔΕΙΚΤΕΣ**

	2018	2019	2020
ΑΠΟΔΟΤΙΚΟΤΗΤΑ ΙΔΙΩΝ ΚΕΦΑΛΑΙΩΝ	-	-	-
ΑΠΟΔΟΤΙΚΟΤΗΤΑ ΑΠΑΣΧΟΛ. ΚΕΦΑΛΑΙΩΝ	-48,24	-51,58	-41,09
ΠΕΡΙΘΩΡΙΟ ΜΙΚΤΟΥ ΚΕΡΔΟΥΣ	6,82	7,58	10,48
ΠΕΡΙΘΩΡΙΟ ΛΕΙΤΟΥΡΓΙΚΟΥ ΚΕΡΔΟΥΣ	-86,88	-62,11	-42,61
ΠΕΡΙΘΩΡΙΟ ΚΑΘΑΡΟΥ ΚΕΡΔΟΥΣ	-86,88	-62,11	-42,61
ΠΕΡΙΘΩΡΙΟ ΕΒΙΤΔΑ	-75,17	-39,55	-39,65
ΣΧΕΣΗ ΞΕΝΩΝ ΠΡΟΣ ΙΔΙΑ ΚΕΦΑΛΑΙΑ	-	-	-
ΚΑΛΥΨΗ ΧΡΗΜΑΤΟΟΙΚΟΝΟΜΙΚΩΝ ΔΑΠΑΝΩΝ	-	-	-
ΒΡΑΧ. ΤΡΑΠΕΖ. ΔΑΝΕΙΣΜΟΣ ΠΡΟΣ ΙΔΙΑ ΚΕΦΑΛ.	-	-	-
ΓΕΝΙΚΗ ΡΕΥΣΤΟΤΗΤΑ	0,85	0,50	0,38
ΕΙΔΙΚΗ ΡΕΥΣΤΟΤΗΤΑ	0,83	0,49	0,36
ΤΑΜΕΙΑΚΗ ΡΕΥΣΤΟΤΗΤΑ	0,19	0,07	0,02
ΚΕΦΑΛΑΙΟ ΚΙΝΗΣΗΣ (ΣΕ €)	-229.078	-1.056.858	-1.579.631
Μ.Ο ΠΡΟΘΕΣΜΙΑΣ ΕΙΣΠΡΑΞΗΣ ΑΠΑΙΤΗΣΕΩΝ	45	18	-
Μ.Ο ΠΡΟΘΕΣΜΙΑΣ ΕΞΟΦΛΗΣΗΣ ΠΡΟΜΗΘΕΥΤΩΝ	49	57	65
ΚΥΚΛΟΦΟΡΙΑΚΗ ΤΑΧΥΤΗΤΑ ΑΠΟΘΕΜΑΤΩΝ	3	1	7
ΚΥΚΛΟΦΟΡΙΑΚΗ ΤΑΧΥΤΗΤΑ ΑΠΑΣΧ. ΚΕΦΑΛΑΙΩΝ	0,56	0,83	0,96
ΔΙΑΡΚΕΙΑ ΕΜΠΟΡΙΚΟΥ ΚΥΚΛΟΥ	-1	-38	-
ΔΕΙΚΤΗΣ ΠΑΓΙΟΠΟΙΗΣΗΣ	72,32	71,83	67,18
ΒΡΑΧ. ΤΡΑΠΕΖ. ΥΠΟΧΡΕΩΣΕΙΣ ΠΡΟΣ ΠΩΛΗΣΕΙΣ	-	-	-

ICAP CRIF A.E.

ΚΩΔΙΚΟΣ ICAP CRIF: 928889**ΟΙΚΟΝΟΜΟΠΟΥΛΟΣ, Ι., Κ., Α.Ε.**

ΤΑ ΠΟΣΑ ΣΕ

ΕΝΕΡΓΗΤΙΚΟ

	(€)	(€)	(€)
	31/12/2019	31/12/2020	31/12/2021
ΚΑΘΑΡΑ ΠΑΓΙΑ	1.047.119	874.314	809.880
ΓΗΠΕΔΑ ΟΙΚΟΠΕΔΑ	0	14.929	0
ΚΤΙΡΙΑ ΕΓΚΑΤΑΣΤΑΣΕΙΣ	162.063	1.126.629	1.128.807
ΜΗΧΑΝΙΚΟΣ ΕΞΟΠΛΙΣΜΟΣ	627.593	2.033.977	1.933.266
ΑΣΩΜ.ΑΚΙΝΗΤ. ΔΑΠ.ΠΟΛ.ΑΠΟΣΒ.	0	0	0
ΜΕΙΟΝ ΣΥΣΣΩΡΕΥΜΕΝΕΣ ΑΠΟΣΒΕΣΕΙΣ	0	2.401.804	2.451.670
ΑΠΟΣΒΕΣΕΙΣ ΚΤΙΡΙΩΝ-ΕΓΚΑΤΑΣΤΑΣΕΩΝ	0	986.269	988.378
ΑΠΟΣΒΕΣΕΙΣ ΜΗΧΑΝΟΛΟΓ.ΕΞΟΠΛΙΣΜΟΥ	0	1.415.535	1.463.292
ΑΠΟΣΒ.ΔΑΠ.ΠΟΛ.ΑΠΟΣΒ-ΑΣΩΜ.ΑΚΙΝ.	0	0	0
ΜΑΚΡΟΠΡΟΘΕΣΜΕΣ ΑΠΑΙΤΗΣΕΙΣ	0	0	0
ΣΥΜΜΕΤΟΧΕΣ	257.463	100.582	199.477
ΑΠΟΘΕΜΑΤΑ	0	0	0
ΕΤΟΙΜΑ ΠΡΟΙΟΝΤΑ ΕΜΠΟΡΕΥΜΑΤΑ	0	0	0
ΗΜΙΚΑΤΕΡΓΑΣΜΕΝΑ ΠΡΟΙΟΝΤΑ	0	0	0
ΥΛΕΣ ΥΛΙΚΑ	0	0	0
ΑΠΑΙΤΗΣΕΙΣ	235.168	85.517	250.096
ΑΠΑΙΤ.ΠΕΛΑΤΩΝ ΓΡΑΜΜ.ΕΙΣΠΡΑΚΤΕΑ	196.399	82.347	20.979
ΧΡΕΟΓΡΑΦΑ	0	0	0
ΛΟΙΠΕΣ ΑΠΑΙΤΗΣΕΙΣ	38.769	3.170	229.117
ΤΑΜΕΙΟ - ΤΡΑΠΕΖΕΣ	1.584.837	936.410	1.374.603
ΣΥΝΟΛΟ ΕΝΕΡΓΗΤΙΚΟΥ	2.867.124	1.896.241	2.434.580

ΠΑΘΗΤΙΚΟ

ΙΔΙΑ ΚΕΦΑΛΑΙΑ	2.522.480	1.021.818	1.611.282
ΜΕΤΟΧΙΚΟ ΕΤΑΙΡΙΚΟ ΚΕΦΑΛΑΙΟ	850.000	850.000	850.000
ΑΠΟΘΕΜΑΤΙΚΑ	663.616	109.832	150.112
ΑΔΙΑΝ.ΚΕΡΔΗ ΣΥΣΣ. ΖΗΜΙΕΣ	1.008.864	61.986	611.170
ΜΕΣΟ.& ΜΑΚΡΟ. ΥΠΟΧ.& ΠΡΟΒΛΕΨΕΙΣ	0	146.379	185.182
ΜΕΣΟΜΑΚΡ. ΥΠΟΧΡΕΩΣΕΙΣ	0	146.379	185.182
ΠΡΟΒΛΕΨΕΙΣ	0	0	0
ΒΡΑΧΥΠΡΟΘΕΣΜΕΣ ΥΠΟΧΡΕΩΣΕΙΣ	344.644	728.044	638.115
ΟΦΕΙΛΕΣ ΣΕ ΤΡΑΠ ΔΟΣΕΙΣ ΜΑΚΡ. ΔΑΝΕΙΩΝ	0	0	0
ΓΡΑΜ. ΠΛΗΡΩΤ ΠΡΟΜΗΘΕΥΤΕΣ ΠΙΣΤΩΤΕΣ	197.399	57.766	59.156
ΜΕΡΙΣΜΑΤΑ ΠΛΗΡ ΚΕΡΔΗ ΠΡΟΣ ΔΙΑΝΟΜΗ	0	0	0
ΛΟΙΠΕΣ ΥΠΟΧΡΕΩΣΕΙΣ	147.244	670.278	578.959
ΣΥΝΟΛΟ ΠΑΘΗΤΙΚΟΥ	2.867.124	1.896.241	2.434.580

01/01/2019**01/01/2020****01/01/2021****ΑΠΟΤΕΛΕΣΜΑΤΑ ΧΡΗΣΕΩΣ****31/12/2019****31/12/2020****31/12/2021**

ΚΥΚΛΟΣ ΕΡΓΑΣΙΩΝ (ΠΩΛΗΣΕΙΣ)	2.237.533	1.883.024	2.352.173
ΜΕΙΟΝ ΚΟΣΤΟΣ ΠΩΛΗΣΕΩΝ	885.235	675.270	760.644
ΜΙΚΤΟ ΚΕΡΔΟΣ	1.352.298	1.207.755	1.591.530
ΠΡΟΜΗΘΕΙΕΣ ΛΟΙΠΑ ΛΕΙΤ.ΕΣΟΔΑ	61.559	27.642	181.010
ΧΡΗΜΑΤΟΟΙΚΟΝΟΜΙΚΕΣ ΔΑΠΑΝΕΣ	2.901	3.700	3.456
ΛΟΙΠΑ ΛΕΙΤΟΥΡΓΙΚΑ ΕΞΟΔΑ	903.149	811.924	951.812
ΛΕΙΤΟΥΡΓΙΚΑ ΑΠΟΤΕΛΕΣΜΑΤΑ	507.808	419.772	817.271
ΜΗ ΛΕΙΤΟΥΡΓΙΚΑ ΕΣΟΔΑ	0	0	0
ΜΗ ΛΕΙΤΟΥΡΓΙΚΑ ΕΞΟΔΑ	0	0	0
ΑΠΟΣΒ.ΕΚΤΟΣ ΚΟΣΤ.ΠΩΛΗΘΕΝΤΩΝ	99.435	116.418	90.541
ΣΥΝΟΛΟ ΑΠΟΣΒΕΣΕΩΝ	99.435	116.418	90.541
ΑΠΟΣΒΕΣΕΙΣ ΜΕΣΑ ΣΤΟ ΚΟΣΤΟΣ	0	0	0
ΚΕΡΔΟΣ ΠΡΟ ΦΟΡΟΥ ΕΙΣΟΔΗΜΑΤΟΣ	408.373	303.355	726.730
ΕΒΙΤΔΑ	497.492	421.648	818.095
ΚΑΘΑΡΑ ΜΕΡΙΣΜΑΤΑ	0	0	0
ΦΟΡΟΣ ΕΙΣΟΔΗΜΑΤΟΣ	-98.348	-249.482	-137.266

ICAP CRIF Α.Ε.

ΣΕΛΙΔΑ: 2

ΚΩΔΙΚΟΣ ICAP CRIF: 928889**ΟΙΚΟΝΟΜΟΠΟΥΛΟΣ, Ι., Κ., Α.Ε.****ΔΡΙΘΜΟΔΕΙΚΤΕΣ**

	2019	2020	2021
ΑΠΟΔΟΤΙΚΟΤΗΤΑ ΙΔΙΩΝ ΚΕΦΑΛΑΙΩΝ	16,19	29,69	45,10
ΑΠΟΔΟΤΙΚΟΤΗΤΑ ΑΠΑΣΧΟΛ. ΚΕΦΑΛΑΙΩΝ	14,24	16,00	29,85
ΠΕΡΙΘΩΡΙΟ ΜΙΚΤΟΥ ΚΕΡΔΟΥΣ	60,44	64,14	67,66
ΠΕΡΙΘΩΡΙΟ ΛΕΙΤΟΥΡΓΙΚΟΥ ΚΕΡΔΟΥΣ	22,69	22,29	34,75
ΠΕΡΙΘΩΡΙΟ ΚΑΘΑΡΟΥ ΚΕΡΔΟΥΣ	18,25	16,11	30,90
ΠΕΡΙΘΩΡΙΟ ΕΒΙΤΔΑ	22,23	22,39	34,78
ΣΧΕΣΗ ΞΕΝΩΝ ΠΡΟΣ ΙΔΙΑ ΚΕΦΑΛΑΙΑ	0,14	0,86	0,51
ΚΑΛΥΨΗ ΧΡΗΜΑΤΟΟΙΚΟΝΟΜΙΚΩΝ ΔΑΠΑΝΩΝ	141,77	82,99	211,28
ΒΡΑΧ. ΤΡΑΠΕΖ. ΔΑΝΕΙΣΜΟΣ ΠΡΟΣ ΙΔΙΑ ΚΕΦΑΛ.	-	-	-
ΓΕΝΙΚΗ ΡΕΥΣΤΟΤΗΤΑ	5,28	1,40	2,55
ΕΙΔΙΚΗ ΡΕΥΣΤΟΤΗΤΑ	5,28	1,40	2,55
ΤΑΜΕΙΑΚΗ ΡΕΥΣΤΟΤΗΤΑ	4,60	1,29	2,15
ΚΕΦΑΛΑΙΟ ΚΙΝΗΣΗΣ (ΣΕ €)	1.475.361	293.883	986.584
Μ.Ο ΠΡΟΘΕΣΜΙΑΣ ΕΙΣΠΡΑΞΗΣ ΑΠΑΙΤΗΣΕΩΝ	32	16	3
Μ.Ο ΠΡΟΘΕΣΜΙΑΣ ΕΞΟΦΛΗΣΗΣ ΠΡΟΜΗΘΕΥΤΩΝ	81	31	28
ΚΥΚΛΟΦΟΡΙΑΚΗ ΤΑΧΥΤΗΤΑ ΑΠΟΘΕΜΑΤΩΝ	-	-	-
ΚΥΚΛΟΦΟΡΙΑΚΗ ΤΑΧΥΤΗΤΑ ΑΠΑΣΧ. ΚΕΦΑΛΑΙΩΝ	0,78	0,99	0,97
ΔΙΑΡΚΕΙΑ ΕΜΠΟΡΙΚΟΥ ΚΥΚΛΟΥ	-	-	-
ΔΕΙΚΤΗΣ ΠΑΓΙΟΠΟΙΗΣΗΣ	36,52	46,11	33,27
ΒΡΑΧ. ΤΡΑΠΕΖ. ΥΠΟΧΡΕΩΣΕΙΣ ΠΡΟΣ ΠΩΛΗΣΕΙΣ	-	-	-

ICAP CRIF A.E.

ΣΕΛΙΔΑ: 1

ΚΩΔΙΚΟΣ ICAP CRIF: 237064**ΟΛΥΜΠΙΟΝ ΘΕΡΑΠΕΥΤΗΡΙΟΝ ΓΕΝΙΚΗ ΚΛΙΝΙΚΗ ΠΑΤΡΩΝ Α.Ε.**

ΤΑ ΠΟΣΑ ΣΕ

(€)

(€)

(€)

ΕΝΕΡΓΗΤΙΚΟ**31/12/2019****31/12/2020****31/12/2021**

ΚΑΘΑΡΑ ΠΑΓΙΑ	48.954.940	47.925.099	46.009.769
ΓΗΠΕΔΑ ΟΙΚΟΠΕΔΑ	7.835.000	7.835.000	7.835.000
ΚΤΙΡΙΑ ΕΓΚΑΤΑΣΤΑΣΕΙΣ	48.242.453	48.273.331	48.396.406
ΜΗΧΑΝΙΚΟΣ ΕΞΟΠΛΙΣΜΟΣ	20.178.874	20.812.101	21.142.569
ΑΣΩΜ.ΑΚΙΝΗΤ. ΔΑΠ.ΠΟΛ.ΑΠΟΣΒ.	481.357	481.357	481.357
ΜΕΙΟΝ ΣΥΣΣΩΡΕΥΜΕΝΕΣ ΑΠΟΣΒΕΣΕΙΣ	32.335.445	34.321.891	36.344.137
ΑΠΟΣΒΕΣΕΙΣ ΚΤΙΡΙΩΝ-ΕΓΚΑΤΑΣΤΑΣΕΩΝ	15.046.936	16.126.743	17.219.215
ΑΠΟΣΒΕΣΕΙΣ ΜΗΧΑΝΟΛΟΓ.ΕΞΟΠΛΙΣΜΟΥ	16.990.302	17.873.401	18.779.634
ΑΠΟΣΒ.ΔΑΠ.ΠΟΛ.ΑΠΟΣΒ-ΑΣΩΜ.ΑΚΙΝ.	298.207	321.747	345.288
ΜΑΚΡΟΠΡΟΘΕΣΜΕΣ ΑΠΑΙΤΗΣΕΙΣ	31.628	31.628	0
ΣΥΜΜΕΤΟΧΕΣ	4.521.073	4.813.573	4.498.573
ΑΠΟΘΕΜΑΤΑ	647.074	1.020.477	1.009.014
ΕΤΟΙΜΑ ΠΡΟΙΟΝΤΑ ΕΜΠΟΡΕΥΜΑΤΑ	5.499	4.359	6.810
ΗΜΙΚΑΤΕΡΓΑΣΜΕΝΑ ΠΡΟΙΟΝΤΑ	0	0	0
ΥΛΕΣ ΥΛΙΚΑ	641.575	1.016.118	1.002.204
ΑΠΑΙΤΗΣΕΙΣ	7.499.161	6.776.563	6.705.088
ΑΠΑΙΤ.ΠΕΛΑΤΩΝ ΓΡΑΜΜ.ΕΙΣΠΡΑΚΤΕΑ	2.996.581	2.490.316	2.840.254
ΧΡΕΟΓΡΑΦΑ	2.750	2.750	2.750
ΛΟΙΠΕΣ ΑΠΑΙΤΗΣΕΙΣ	4.499.830	4.283.498	3.862.085
ΤΑΜΕΙΟ - ΤΡΑΠΕΖΕΣ	649.620	1.456.038	626.952
ΣΥΝΟΛΟ ΕΝΕΡΓΗΤΙΚΟΥ	57.750.795	57.178.177	54.350.824

ΠΑΘΗΤΙΚΟ

ΙΔΙΑ ΚΕΦΑΛΑΙΑ	-679.476	-1.516.023	-3.750.007
ΜΕΤΟΧΙΚΟ ΕΤΑΙΡΙΚΟ ΚΕΦΑΛΑΙΟ	1.515.800	1.515.800	1.515.800
ΑΠΟΘΕΜΑΤΙΚΑ	16.507.850	16.507.850	16.507.850
ΑΔΙΑΝ.ΚΕΡΔΗ ΣΥΣΣ. ΖΗΜΙΕΣ	-18.703.127	-19.539.674	-21.773.658
ΜΕΣΟ.& ΜΑΚΡΟ. ΥΠΟΧ.& ΠΡΟΒΛΕΨΕΙΣ	9.905.845	9.705.410	9.245.626
ΜΕΣΟΜΑΚΡ. ΥΠΟΧΡΕΩΣΕΙΣ	9.449.570	9.249.134	8.789.350
ΠΡΟΒΛΕΨΕΙΣ	456.276	456.276	456.276
ΒΡΑΧΥΠΡΟΘΕΣΜΕΣ ΥΠΟΧΡΕΩΣΕΙΣ	48.524.426	48.988.791	48.855.205
ΟΦΕΙΛΕΣ ΣΕ ΤΡΑΠ ΔΟΣΕΙΣ ΜΑΚΡ. ΔΑΝΕΙΩΝ	39.068.342	39.025.044	38.989.326
ΓΡΑΜ. ΠΛΗΡΩΤ ΠΡΟΜΗΘΕΥΤΕΣ ΠΙΣΤΩΤΕΣ	4.223.945	4.185.115	3.739.162
ΜΕΡΙΣΜΑΤΑ ΠΛΗΡ ΚΕΡΔΗ ΠΡΟΣ ΔΙΑΝΟΜΗ	0	0	0
ΛΟΙΠΕΣ ΥΠΟΧΡΕΩΣΕΙΣ	5.232.139	5.778.632	6.126.717
ΣΥΝΟΛΟ ΠΑΘΗΤΙΚΟΥ	57.750.795	57.178.177	54.350.824

01/01/2019**01/01/2020****01/01/2021****ΑΠΟΤΕΛΕΣΜΑΤΑ ΧΡΗΣΕΩΣ****31/12/2019****31/12/2020****31/12/2021**

ΚΥΚΛΟΣ ΕΡΓΑΣΙΩΝ (ΠΩΛΗΣΕΙΣ)	11.982.682	10.390.862	12.235.093
ΜΕΙΟΝ ΚΟΣΤΟΣ ΠΩΛΗΣΕΩΝ	10.265.380	9.617.282	11.494.978
ΜΙΚΤΟ ΚΕΡΔΟΣ	1.717.301	773.580	740.115
ΠΡΟΜΗΘΕΙΕΣ ΛΟΙΠΑ ΛΕΙΤ.ΕΣΟΔΑ	567.024	633.943	607.252
ΧΡΗΜΑΤΟΟΙΚΟΝΟΜΙΚΕΣ ΔΑΠΑΝΕΣ	23.476	24.235	32.376
ΛΟΙΠΑ ΛΕΙΤΟΥΡΓΙΚΑ ΕΞΟΔΑ	4.733.925	2.239.657	4.008.811
ΛΕΙΤΟΥΡΓΙΚΑ ΑΠΟΤΕΛΕΣΜΑΤΑ	-2.473.077	-856.369	-2.693.820
ΜΗ ΛΕΙΤΟΥΡΓΙΚΑ ΕΣΟΔΑ	0	0	0
ΜΗ ΛΕΙΤΟΥΡΓΙΚΑ ΕΞΟΔΑ	0	0	0
ΑΠΟΣΒ.ΕΚΤΟΣ ΚΟΣΤ.ΠΩΛΗΘΕΝΤΩΝ	0	0	0
ΣΥΝΟΛΟ ΑΠΟΣΒΕΣΕΩΝ	2.126.670	2.018.548	2.022.246
ΑΠΟΣΒΕΣΕΙΣ ΜΕΣΑ ΣΤΟ ΚΟΣΤΟΣ	2.126.670	2.018.548	2.022.246
ΚΕΡΔΟΣ ΠΡΟ ΦΟΡΟΥ ΕΙΣΟΔΗΜΑΤΟΣ	-2.473.077	-856.369	-2.693.820
ΕΒΙΤΔΑ	-322.933	1.186.412	-639.201
ΚΑΘΑΡΑ ΜΕΡΙΣΜΑΤΑ	0	0	0
ΦΟΡΟΣ ΕΙΣΟΔΗΜΑΤΟΣ	1.130.388	19.822	0

ICAP CRIF Α.Ε.

ΣΕΛΙΔΑ: 2

ΚΩΔΙΚΟΣ ICAP CRIF: 237064**ΟΛΥΜΠΙΟΝ ΘΕΡΑΠΕΥΤΗΡΙΟΝ ΓΕΝΙΚΗ ΚΛΙΝΙΚΗ ΠΑΤΡΩΝ Α.Ε.****ΑΡΙΘΜΟΔΕΙΚΤΕΣ**

	2019	2020	2021
ΑΠΟΔΟΤΙΚΟΤΗΤΑ ΙΔΙΩΝ ΚΕΦΑΛΑΙΩΝ	-	-	-
ΑΠΟΔΟΤΙΚΟΤΗΤΑ ΑΠΑΣΧΟΛ. ΚΕΦΑΛΑΙΩΝ	-4,28	-1,50	-4,96
ΠΕΡΙΘΩΡΙΟ ΜΙΚΤΟΥ ΚΕΡΔΟΥΣ	14,33	7,44	6,05
ΠΕΡΙΘΩΡΙΟ ΛΕΙΤΟΥΡΓΙΚΟΥ ΚΕΡΔΟΥΣ	-20,64	-8,24	-22,02
ΠΕΡΙΘΩΡΙΟ ΚΑΘΑΡΟΥ ΚΕΡΔΟΥΣ	-20,64	-8,24	-22,02
ΠΕΡΙΘΩΡΙΟ ΕΒΙΤΔΑ	-2,69	11,42	-5,22
ΣΧΕΣΗ ΞΕΝΩΝ ΠΡΟΣ ΙΔΙΑ ΚΕΦΑΛΑΙΑ	-	-	-
ΚΑΛΥΨΗ ΧΡΗΜΑΤΟΟΙΚΟΝΟΜΙΚΩΝ ΔΑΠΑΝΩΝ	-	-	-
ΒΡΑΧ. ΤΡΑΠΕΖ. ΔΑΝΕΙΣΜΟΣ ΠΡΟΣ ΙΔΙΑ ΚΕΦΑΛ.	-	-	-
ΓΕΝΙΚΗ ΡΕΥΣΤΟΤΗΤΑ	0,18	0,19	0,17
ΕΙΔΙΚΗ ΡΕΥΣΤΟΤΗΤΑ	0,17	0,17	0,15
ΤΑΜΕΙΑΚΗ ΡΕΥΣΤΟΤΗΤΑ	0,01	0,03	0,01
ΚΕΦΑΛΑΙΟ ΚΙΝΗΣΗΣ (ΣΕ €)	-39.728.571	-39.735.713	-40.514.151
Μ.Ο ΠΡΟΘΕΣΜΙΑΣ ΕΙΣΠΡΑΞΗΣ ΑΠΑΙΤΗΣΕΩΝ	91	87	85
Μ.Ο ΠΡΟΘΕΣΜΙΑΣ ΕΞΟΦΛΗΣΗΣ ΠΡΟΜΗΘΕΥΤΩΝ	150	159	119
ΚΥΚΛΟΦΟΡΙΑΚΗ ΤΑΧΥΤΗΤΑ ΑΠΟΘΕΜΑΤΩΝ	23	39	32
ΚΥΚΛΟΦΟΡΙΑΚΗ ΤΑΧΥΤΗΤΑ ΑΠΑΣΧ. ΚΕΦΑΛΑΙΩΝ	0,21	0,18	0,23
ΔΙΑΡΚΕΙΑ ΕΜΠΟΡΙΚΟΥ ΚΥΚΛΟΥ	-36	-33	-2
ΔΕΙΚΤΗΣ ΠΑΓΙΟΠΟΙΗΣΗΣ	84,77	83,82	84,65
ΒΡΑΧ. ΤΡΑΠΕΖ. ΥΠΟΧΡΕΩΣΕΙΣ ΠΡΟΣ ΠΩΛΗΣΕΙΣ	326,04	375,57	318,67

ICAP CRIF A.E.

ΚΩΔΙΚΟΣ ICAP CRIF: 268669

ΟΛΥΜΠΙΟΝ ΘΕΣΣΑΛΙΑΣ Α.Ε.

ΤΑ ΠΟΣΑ ΣΕ

ΣΕΛΙΔΑ: 1

	(€)	(€)	(€)
ΕΝΕΡΓΗΤΙΚΟ	31/12/2019	31/12/2020	31/12/2021
ΚΑΘΑΡΑ ΠΑΓΙΑ	6.715.293	5.882.766	5.242.736
ΓΗΠΕΔΑ ΟΙΚΟΠΕΔΑ	0	0	0
ΚΤΙΡΙΑ ΕΓΚΑΤΑΣΤΑΣΕΙΣ	4.904.132	4.570.186	13.668.343
ΜΗΧΑΝΙΚΟΣ ΕΞΟΠΛΙΣΜΟΣ	691.924	217.115	0
ΑΣΩΜ.ΑΚΙΝΗΤ. ΔΑΠ.ΠΟΛ.ΑΠΟΣΒ.	746.237	492.466	2.874.843
ΜΕΙΟΝ ΣΥΣΣΩΡΕΥΜΕΝΕΣ ΑΠΟΣΒΕΣΕΙΣ	0	0	11.700.449
ΑΠΟΣΒΕΣΕΙΣ ΚΤΙΡΙΩΝ-ΕΓΚΑΤΑΣΤΑΣΕΩΝ	0	0	9.157.864
ΑΠΟΣΒΕΣΕΙΣ ΜΗΧΑΝΟΛΟΓ.ΕΞΟΠΛΙΣΜΟΥ	0	0	0
ΑΠΟΣΒ.ΔΑΠ.ΠΟΛ.ΑΠΟΣΒ-ΑΣΩΜ.ΑΚΙΝ.	0	0	2.542.585
ΜΑΚΡΟΠΡΟΘΕΣΜΕΣ ΑΠΑΙΤΗΣΕΙΣ	273.000	203.000	0
ΣΥΜΜΕΤΟΧΕΣ	100.000	400.000	400.000
ΑΠΟΘΕΜΑΤΑ	22.003	22.734	564.419
ΕΤΟΙΜΑ ΠΡΟΙΟΝΤΑ ΕΜΠΟΡΕΥΜΑΤΑ	0	0	0
ΗΜΙΚΑΤΕΡΓΑΣΜΕΝΑ ΠΡΟΙΟΝΤΑ	0	0	0
ΥΛΕΣ ΥΛΙΚΑ	22.003	22.734	564.419
ΑΠΑΙΤΗΣΕΙΣ	7.812.742	8.398.810	8.177.780
ΑΠΑΙΤ.ΠΕΛΑΤΩΝ ΓΡΑΜΜ.ΕΙΣΠΡΑΚΤΕΑ	598.746	480.564	489.793
ΧΡΕΟΓΡΑΦΑ	2.000	2.000	2.000
ΛΟΙΠΕΣ ΑΠΑΙΤΗΣΕΙΣ	7.211.996	7.916.246	7.685.987
ΤΑΜΕΙΟ - ΤΡΑΠΕΖΕΣ	140.682	150.817	92.515
ΣΥΝΟΛΟ ΕΝΕΡΓΗΤΙΚΟΥ	14.690.720	14.455.127	14.077.449
ΠΑΘΗΤΙΚΟ			
ΙΔΙΑ ΚΕΦΑΛΑΙΑ	-4.958.237	-5.586.750	-5.898.756
ΜΕΤΟΧΙΚΟ ΕΤΑΙΡΙΚΟ ΚΕΦΑΛΑΙΟ	584.975	584.975	584.975
ΑΠΟΘΕΜΑΤΙΚΑ	211.302	211.302	211.302
ΑΔΙΑΝ.ΚΕΡΔΗ ΣΥΣΣ. ΖΗΜΙΕΣ	-5.754.514	-6.383.027	-6.695.033
ΜΕΣΟ.& ΜΑΚΡΟ. ΥΠΟΧ.& ΠΡΟΒΛΕΨΕΙΣ	10.206.606	10.206.606	10.206.606
ΜΕΣΟΜΑΚΡ. ΥΠΟΧΡΕΩΣΕΙΣ	10.206.606	10.206.606	10.206.606
ΠΡΟΒΛΕΨΕΙΣ	0	0	0
ΒΡΑΧΥΠΡΟΘΕΣΜΕΣ ΥΠΟΧΡΕΩΣΕΙΣ	9.442.351	9.835.271	9.769.600
ΟΦΕΙΛΕΣ ΣΕ ΤΡΑΠ ΔΟΣΕΙΣ ΜΑΚΡ. ΔΑΝΕΙΩΝ	7.477.203	7.477.203	7.477.203
ΓΡΑΜ. ΠΛΗΡΩΤ ΠΡΟΜΗΘΕΥΤΕΣ ΠΙΣΤΩΤΕΣ	389.008	132.134	17.235
ΜΕΡΙΣΜΑΤΑ ΠΛΗΡ ΚΕΡΔΗ ΠΡΟΣ ΔΙΑΝΟΜΗ	0	0	0
ΛΟΙΠΕΣ ΥΠΟΧΡΕΩΣΕΙΣ	1.576.140	2.225.935	2.275.162
ΣΥΝΟΛΟ ΠΑΘΗΤΙΚΟΥ	14.690.720	14.455.127	14.077.449
ΑΠΟΤΕΛΕΣΜΑΤΑ ΧΡΗΣΕΩΣ	01/01/2019	01/01/2020	01/01/2021
ΚΥΚΛΟΣ ΕΡΓΑΣΙΩΝ (ΠΩΛΗΣΕΙΣ)	31/12/2019	31/12/2020	31/12/2021
ΚΥΚΛΟΣ ΕΡΓΑΣΙΩΝ (ΠΩΛΗΣΕΙΣ)	2.023.064	2.152.023	1.667.762
ΜΕΙΟΝ ΚΟΣΤΟΣ ΠΩΛΗΣΕΩΝ	2.228.784	2.178.988	1.753.992
ΜΙΚΤΟ ΚΕΡΔΟΣ	-205.720	-26.965	-86.230
ΠΡΟΜΗΘΕΙΕΣ ΛΟΙΠΑ ΛΕΙΤ.ΕΣΟΔΑ	282.513	5.220	5.265
ΧΡΗΜΑΤΟΟΙΚΟΝΟΜΙΚΕΣ ΔΑΠΑΝΕΣ	511	739	564
ΛΟΙΠΑ ΛΕΙΤΟΥΡΓΙΚΑ ΕΞΟΔΑ	1.373.450	606.030	230.477
ΛΕΙΤΟΥΡΓΙΚΑ ΑΠΟΤΕΛΕΣΜΑΤΑ	-1.297.167	-628.513	-312.006
ΜΗ ΛΕΙΤΟΥΡΓΙΚΑ ΕΣΟΔΑ	0	0	0
ΜΗ ΛΕΙΤΟΥΡΓΙΚΑ ΕΞΟΔΑ	0	0	0
ΑΠΟΣΒ.ΕΚΤΟΣ ΚΟΣΤ.ΠΩΛΗΘΕΝΤΩΝ	0	0	0
ΣΥΝΟΛΟ ΑΠΟΣΒΕΣΕΩΝ	0	0	648.708
ΑΠΟΣΒΕΣΕΙΣ ΜΕΣΑ ΣΤΟ ΚΟΣΤΟΣ	0	0	648.708
ΚΕΡΔΟΣ ΠΡΟ ΦΟΡΟΥ ΕΙΣΟΔΗΜΑΤΟΣ	-1.297.167	-628.513	-312.006
ΕΒΙΤΔΑ	-1.296.656	-627.775	337.266
ΚΑΘΑΡΑ ΜΕΡΙΣΜΑΤΑ	0	0	0
ΦΟΡΟΣ ΕΙΣΟΔΗΜΑΤΟΣ	0	0	0

ICAP CRIF A.E.

ΣΕΛΙΔΑ: 2

ΚΩΔΙΚΟΣ ICAP CRIF: 268669**ΟΛΥΜΠΙΟΝ ΘΕΣΣΑΛΙΑΣ Α.Ε.****ΑΡΙΘΜΟΔΕΙΚΤΕΣ**

	2019	2020	2021
ΑΠΟΔΟΤΙΚΟΤΗΤΑ ΙΔΙΩΝ ΚΕΦΑΛΑΙΩΝ	-	-	-
ΑΠΟΔΟΤΙΚΟΤΗΤΑ ΑΠΑΣΧΟΛ. ΚΕΦΑΛΑΙΩΝ	-8,83	-4,35	-2,22
ΠΕΡΙΘΩΡΙΟ ΜΙΚΤΟΥ ΚΕΡΔΟΥΣ	-10,17	-1,25	-5,17
ΠΕΡΙΘΩΡΙΟ ΛΕΙΤΟΥΡΓΙΚΟΥ ΚΕΡΔΟΥΣ	-64,12	-29,21	-18,71
ΠΕΡΙΘΩΡΙΟ ΚΑΘΑΡΟΥ ΚΕΡΔΟΥΣ	-64,12	-29,21	-18,71
ΠΕΡΙΘΩΡΙΟ ΕΒΙΤΔΑ	-64,09	-29,17	20,22
ΣΧΕΣΗ ΞΕΝΩΝ ΠΡΟΣ ΙΔΙΑ ΚΕΦΑΛΑΙΑ	-	-	-
ΚΑΛΥΨΗ ΧΡΗΜΑΤΟΟΙΚΟΝΟΜΙΚΩΝ ΔΑΠΑΝΩΝ	-	-	-
ΒΡΑΧ. ΤΡΑΠΕΖ. ΔΑΝΕΙΣΜΟΣ ΠΡΟΣ ΙΔΙΑ ΚΕΦΑΛ.	-	-	-
ΓΕΝΙΚΗ ΡΕΥΣΤΟΤΗΤΑ	0,84	0,87	0,90
ΕΙΔΙΚΗ ΡΕΥΣΤΟΤΗΤΑ	0,84	0,87	0,85
ΤΑΜΕΙΑΚΗ ΡΕΥΣΤΟΤΗΤΑ	0,02	0,02	0,01
ΚΕΦΑΛΑΙΟ ΚΙΝΗΣΗΣ (ΣΕ €)	-1.466.924	-1.262.910	-934.886
Μ.Ο ΠΡΟΘΕΣΜΙΑΣ ΕΙΣΠΡΑΞΗΣ ΑΠΑΙΤΗΣΕΩΝ	108	82	107
Μ.Ο ΠΡΟΘΕΣΜΙΑΣ ΕΞΟΦΛΗΣΗΣ ΠΡΟΜΗΘΕΥΤΩΝ	64	22	4
ΚΥΚΛΟΦΟΡΙΑΚΗ ΤΑΧΥΤΗΤΑ ΑΠΟΘΕΜΑΤΩΝ	4	4	117
ΚΥΚΛΟΦΟΡΙΑΚΗ ΤΑΧΥΤΗΤΑ ΑΠΑΣΧ. ΚΕΦΑΛΑΙΩΝ	0,14	0,15	0,12
ΔΙΑΡΚΕΙΑ ΕΜΠΟΡΙΚΟΥ ΚΥΚΛΟΥ	48	63	221
ΔΕΙΚΤΗΣ ΠΑΓΙΟΠΟΙΗΣΗΣ	45,71	40,70	37,24
ΒΡΑΧ. ΤΡΑΠΕΖ. ΥΠΟΧΡΕΩΣΕΙΣ ΠΡΟΣ ΠΩΛΗΣΕΙΣ	369,60	347,45	448,34

ICAP CRIF Α.Ε.

ΣΕΛΙΔΑ: 1

ΚΩΔΙΚΟΣ ICAP CRIF: 280251**ΟΛΥΜΠΙΟΝ ΠΡΩΤΟΒΑΘΜΙΑ & ΔΕΥΤΕΡΟΒΑΘΜΙΑ ΠΕΡΙΘΑΛΨΗ Α.Ε.**

ΤΑ ΠΟΣΑ ΣΕ	(€)	(€)	(€)
ΕΝΕΡΓΗΤΙΚΟ	31/12/2019	31/12/2020	31/12/2021
ΚΑΘΑΡΑ ΠΑΓΙΑ	1.474.276	2.513.778	2.833.266
ΓΗΠΕΔΑ ΟΙΚΟΠΕΔΑ	0	0	0
ΚΤΙΡΙΑ ΕΓΚΑΤΑΣΤΑΣΕΙΣ	264.276	269.309	1.118.342
ΜΗΧΑΝΙΚΟΣ ΕΞΟΠΛΙΣΜΟΣ	0	4.469	64.924
ΑΣΩΜ.ΑΚΙΝΗΤ. ΔΑΠ.ΠΟΛ.ΑΠΟΣΒ.	0	0	0
ΜΕΙΟΝ ΣΥΣΣΩΡΕΥΜΕΝΕΣ ΑΠΟΣΒΕΣΕΙΣ	0	0	0
ΑΠΟΣΒΕΣΕΙΣ ΚΤΙΡΙΩΝ-ΕΓΚΑΤΑΣΤΑΣΕΩΝ	0	0	0
ΑΠΟΣΒΕΣΕΙΣ ΜΗΧΑΝΟΛΟΓ.ΕΞΟΠΛΙΣΜΟΥ	0	0	0
ΑΠΟΣΒ.ΔΑΠ.ΠΟΛ.ΑΠΟΣΒ-ΑΣΩΜ.ΑΚΙΝ.	0	0	0
ΜΑΚΡΟΠΡΟΘΕΣΜΕΣ ΑΠΑΙΤΗΣΕΙΣ	10.000	740.000	0
ΣΥΜΜΕΤΟΧΕΣ	1.200.000	1.500.000	1.650.000
ΑΠΟΘΕΜΑΤΑ	18.205	37.081	38.163
ΕΤΟΙΜΑ ΠΡΟΙΟΝΤΑ ΕΜΠΟΡΕΥΜΑΤΑ	0	0	0
ΗΜΙΚΑΤΕΡΓΑΣΜΕΝΑ ΠΡΟΙΟΝΤΑ	0	0	0
ΥΛΕΣ ΥΛΙΚΑ	18.205	37.081	38.163
ΑΠΑΙΤΗΣΕΙΣ	412.740	710.370	869.378
ΑΠΑΙΤ.ΠΕΛΑΤΩΝ ΓΡΑΜΜ.ΕΙΣΠΡΑΚΤΕΑ	0	514.082	721.727
ΧΡΕΟΓΡΑΦΑ	0	0	0
ΛΟΙΠΕΣ ΑΠΑΙΤΗΣΕΙΣ	412.740	196.288	147.650
ΤΑΜΕΙΟ - ΤΡΑΠΕΖΕΣ	664.429	895.172	911.605
ΣΥΝΟΛΟ ΕΝΕΡΓΗΤΙΚΟΥ	2.569.650	4.156.401	4.652.412
ΠΑΘΗΤΙΚΟ			
ΙΔΙΑ ΚΕΦΑΛΑΙΑ	807.588	998.881	1.514.114
ΜΕΤΟΧΙΚΟ ΕΤΑΙΡΙΚΟ ΚΕΦΑΛΑΙΟ	903.000	903.000	903.000
ΑΠΟΘΕΜΑΤΙΚΑ	0	0	0
ΑΔΙΑΝ.ΚΕΡΔΗ ΣΥΣΣ. ΖΗΜΙΕΣ	-95.412	95.881	611.114
ΜΕΣΟ.& ΜΑΚΡΟ. ΥΠΟΧ.& ΠΡΟΒΛΕΨΕΙΣ	0	0	0
ΜΕΣΟΜΑΚΡ. ΥΠΟΧΡΕΩΣΕΙΣ	0	0	0
ΠΡΟΒΛΕΨΕΙΣ	0	0	0
ΒΡΑΧΥΠΡΟΘΕΣΜΕΣ ΥΠΟΧΡΕΩΣΕΙΣ	1.762.063	3.157.520	3.138.298
ΟΦΕΙΛΕΣ ΣΕ ΤΡΑΠ ΔΟΣΕΙΣ ΜΑΚΡ. ΔΑΝΕΙΩΝ	0	0	0
ΓΡΑΜ. ΠΛΗΡΩΤ ΠΡΟΜΗΘΕΥΤΕΣ ΠΙΣΤΩΤΕΣ	37.626	72.707	67.375
ΜΕΡΙΣΜΑΤΑ ΠΛΗΡ ΚΕΡΔΗ ΠΡΟΣ ΔΙΑΝΟΜΗ	0	0	0
ΛΟΙΠΕΣ ΥΠΟΧΡΕΩΣΕΙΣ	1.724.436	3.084.814	3.070.923
ΣΥΝΟΛΟ ΠΑΘΗΤΙΚΟΥ	2.569.650	4.156.401	4.652.412
	01/01/2019	01/01/2020	01/01/2021
ΑΠΟΤΕΛΕΣΜΑΤΑ ΧΡΗΣΕΩΣ	31/12/2019	31/12/2020	31/12/2021
ΚΥΚΛΟΣ ΕΡΓΑΣΙΩΝ (ΠΩΛΗΣΕΙΣ)	2.210.621	2.428.288	2.199.383
ΜΕΙΟΝ ΚΟΣΤΟΣ ΠΩΛΗΣΕΩΝ	1.314.463	1.285.526	1.340.048
ΜΙΚΤΟ ΚΕΡΔΟΣ	896.158	1.142.762	859.335
ΠΡΟΜΗΘΕΙΕΣ ΛΟΙΠΑ ΛΕΙΤ.ΕΞΟΔΑ	199.794	0	18.617
ΧΡΗΜΑΤΟΟΙΚΟΝΟΜΙΚΕΣ ΔΑΠΑΝΕΣ	3.532	538	1.917
ΛΟΙΠΑ ΛΕΙΤΟΥΡΓΙΚΑ ΕΞΟΔΑ	1.143.739	906.728	215.480
ΛΕΙΤΟΥΡΓΙΚΑ ΑΠΟΤΕΛΕΣΜΑΤΑ	-51.319	235.496	660.555
ΜΗ ΛΕΙΤΟΥΡΓΙΚΑ ΕΞΟΔΑ	0	0	0
ΜΗ ΛΕΙΤΟΥΡΓΙΚΑ ΕΞΟΔΑ	0	0	0
ΑΠΟΣΒ.ΕΚΤΟΣ ΚΟΣΤ.ΠΩΛΗΘΕΝΤΩΝ	0	0	0
ΣΥΝΟΛΟ ΑΠΟΣΒΕΣΕΩΝ	0	0	0
ΑΠΟΣΒΕΣΕΙΣ ΜΕΣΑ ΣΤΟ ΚΟΣΤΟΣ	0	0	0
ΚΕΡΔΟΣ ΠΡΟ ΦΟΡΟΥ ΕΙΣΟΔΗΜΑΤΟΣ	-51.319	235.496	660.555
ΕΒΙΤΔΑ	-47.787	236.034	662.472
ΚΑΘΑΡΑ ΜΕΡΙΣΜΑΤΑ	0	0	0
ΦΟΡΟΣ ΕΙΣΟΔΗΜΑΤΟΣ	0	-44.202	-145.322

ICAP CRIF Α.Ε.

ΣΕΛΙΔΑ: 2

ΚΩΔΙΚΟΣ ICAP CRIF: 280251**ΟΛΥΜΠΙΟΝ ΠΡΩΤΟΒΑΘΜΙΑ & ΔΕΥΤΕΡΟΒΑΘΜΙΑ ΠΕΡΙΘΑΛΨΗ Α.Ε.****ΔΡΙΘΜΟΔΕΙΚΤΕΣ**

	2019	2020	2021
ΑΠΟΔΟΤΙΚΟΤΗΤΑ ΙΔΙΩΝ ΚΕΦΑΛΑΙΩΝ	-6,35	23,58	43,63
ΑΠΟΔΟΤΙΚΟΤΗΤΑ ΑΠΑΣΧΟΛ. ΚΕΦΑΛΑΙΩΝ	-2,00	5,67	14,20
ΠΕΡΙΘΩΡΙΟ ΜΙΚΤΟΥ ΚΕΡΔΟΥΣ	40,54	47,06	39,07
ΠΕΡΙΘΩΡΙΟ ΛΕΙΤΟΥΡΓΙΚΟΥ ΚΕΡΔΟΥΣ	-2,32	9,70	30,03
ΠΕΡΙΘΩΡΙΟ ΚΑΘΑΡΟΥ ΚΕΡΔΟΥΣ	-2,32	9,70	30,03
ΠΕΡΙΘΩΡΙΟ ΕΒΙΤΔΑ	-2,16	9,72	30,12
ΣΧΕΣΗ ΞΕΝΩΝ ΠΡΟΣ ΙΔΙΑ ΚΕΦΑΛΑΙΑ	2,18	3,16	2,07
ΚΑΛΥΨΗ ΧΡΗΜΑΤΟΟΙΚΟΝΟΜΙΚΩΝ ΔΑΠΑΝΩΝ	-	438,72	345,58
ΒΡΑΧ. ΤΡΑΠΕΖ. ΔΑΝΕΙΣΜΟΣ ΠΡΟΣ ΙΔΙΑ ΚΕΦΑΛ.	-	-	-
ΓΕΝΙΚΗ ΡΕΥΣΤΟΤΗΤΑ	0,62	0,52	0,58
ΕΙΔΙΚΗ ΡΕΥΣΤΟΤΗΤΑ	0,61	0,51	0,57
ΤΑΜΕΙΑΚΗ ΡΕΥΣΤΟΤΗΤΑ	0,38	0,28	0,29
ΚΕΦΑΛΑΙΟ ΚΙΝΗΣΗΣ (ΣΕ €)	-666.689	-1.514.897	-1.319.152
Μ.Ο ΠΡΟΘΕΣΜΙΑΣ ΕΙΣΠΡΑΞΗΣ ΑΠΑΙΤΗΣΕΩΝ	-	77	120
Μ.Ο ΠΡΟΘΕΣΜΙΑΣ ΕΞΟΦΛΗΣΗΣ ΠΡΟΜΗΘΕΥΤΩΝ	10	21	18
ΚΥΚΛΟΦΟΡΙΑΚΗ ΤΑΧΥΤΗΤΑ ΑΠΟΘΕΜΑΤΩΝ	5	11	10
ΚΥΚΛΟΦΟΡΙΑΚΗ ΤΑΧΥΤΗΤΑ ΑΠΑΣΧ. ΚΕΦΑΛΑΙΩΝ	0,86	0,58	0,47
ΔΙΑΡΚΕΙΑ ΕΜΠΟΡΙΚΟΥ ΚΥΚΛΟΥ	-	67	112
ΔΕΙΚΤΗΣ ΠΑΓΙΟΠΟΙΗΣΗΣ	57,37	60,48	60,90
ΒΡΑΧ. ΤΡΑΠΕΖ. ΥΠΟΧΡΕΩΣΕΙΣ ΠΡΟΣ ΠΩΛΗΣΕΙΣ	-	-	-

ICAP CRIF A.E.

ΣΕΛΙΔΑ: 1

ΚΩΔΙΚΟΣ ICAP CRIF: 1204706**ΟΛΥΜΠΙΟΝ ΥΠΗΡΕΣΙΕΣ ΥΓΕΙΑΣ ΜΟΝΑΔΕΣ ΧΡΟΝΙΑΣ ΑΙΜΟΚΑΘΑΡΣΗΣ Α.Ε.**

ΤΑ ΠΟΣΑ ΣΕ	(€)	(€)	(€)
ΕΝΕΡΓΗΤΙΚΟ	31/12/2019	31/12/2020	31/12/2021
ΚΑΘΑΡΑ ΠΑΓΙΑ	738.806	753.938	1.618.684
ΓΗΠΕΔΑ ΟΙΚΟΠΕΔΑ	0	0	0
ΚΤΙΡΙΑ ΕΓΚΑΤΑΣΤΑΣΕΙΣ	612.468	632.921	1.516.747
ΜΗΧΑΝΙΚΟΣ ΕΞΟΠΛΙΣΜΟΣ	99.421	94.602	213.123
ΑΣΩΜ.ΑΚΙΝΗΤ. ΔΑΠ.ΠΟΛ.ΑΠΟΣΒ.	2.118	1.110	5.038
ΜΕΙΟΝ ΣΥΣΣΩΡΕΥΜΕΝΕΣ ΑΠΟΣΒΕΣΕΙΣ	0	0	144.308
ΑΠΟΣΒΕΣΕΙΣ ΚΤΙΡΙΩΝ-ΕΓΚΑΤΑΣΤΑΣΕΩΝ	0	0	95.041
ΑΠΟΣΒΕΣΕΙΣ ΜΗΧΑΝΟΛΟΓ.ΕΞΟΠΛΙΣΜΟΥ	0	0	44.331
ΑΠΟΣΒ.ΔΑΠ.ΠΟΛ.ΑΠΟΣΒ-ΑΣΩΜ.ΑΚΙΝ.	0	0	4.936
ΜΑΚΡΟΠΡΟΘΕΣΜΕΣ ΑΠΑΙΤΗΣΕΙΣ	24.800	25.305	28.084
ΣΥΜΜΕΤΟΧΕΣ	0	0	0
ΑΠΟΘΕΜΑΤΑ	90.103	87.333	73.491
ΕΤΟΙΜΑ ΠΡΟΙΟΝΤΑ ΕΜΠΟΡΕΥΜΑΤΑ	0	0	0
ΗΜΙΚΑΤΕΡΓΑΣΜΕΝΑ ΠΡΟΙΟΝΤΑ	0	0	0
ΥΛΕΣ ΥΛΙΚΑ	90.103	87.333	73.491
ΑΠΑΙΤΗΣΕΙΣ	505.156	598.133	832.058
ΑΠΑΙΤ.ΠΕΛΑΤΩΝ ΓΡΑΜΜ.ΕΙΣΠΡΑΚΤΕΑ	269.317	303.156	593.509
ΧΡΕΟΓΡΑΦΑ	0	0	0
ΛΟΙΠΕΣ ΑΠΑΙΤΗΣΕΙΣ	235.840	294.977	238.549
ΤΑΜΕΙΟ - ΤΡΑΠΕΖΕΣ	196.610	1.950.834	1.126.024
ΣΥΝΟΛΟ ΕΝΕΡΓΗΤΙΚΟΥ	1.530.676	3.390.238	3.650.257
ΠΑΘΗΤΙΚΟ			
ΙΔΙΑ ΚΕΦΑΛΑΙΑ	830.049	2.309.335	2.172.276
ΜΕΤΟΧΙΚΟ ΕΤΑΙΡΙΚΟ ΚΕΦΑΛΑΙΟ	508.450	1.345.500	1.345.500
ΑΠΟΘΕΜΑΤΙΚΑ	330.052	1.080.000	1.080.000
ΑΔΙΑΝ.ΚΕΡΔΗ ΣΥΣΣ. ΖΗΜΙΕΣ	-8.453	-116.165	-253.224
ΜΕΣΟ.& ΜΑΚΡΟ. ΥΠΟΧ.& ΠΡΟΒΛΕΨΕΙΣ	0	0	0
ΜΕΣΟΜΑΚΡ. ΥΠΟΧΡΕΩΣΕΙΣ	0	0	0
ΠΡΟΒΛΕΨΕΙΣ	0	0	0
ΒΡΑΧΥΠΡΟΘΕΣΜΕΣ ΥΠΟΧΡΕΩΣΕΙΣ	700.627	1.080.903	1.477.980
ΟΦΕΙΛΕΣ ΣΕ ΤΡΑΠ ΔΟΣΕΙΣ ΜΑΚΡ. ΔΑΝΕΙΩΝ	0	0	0
ΓΡΑΜ. ΠΛΗΡΩΤ ΠΡΟΜΗΘΕΥΤΕΣ ΠΙΣΤΩΤΕΣ	296.643	158.450	188.669
ΜΕΡΙΣΜΑΤΑ ΠΛΗΡ ΚΕΡΔΗ ΠΡΟΣ ΔΙΑΝΟΜΗ	0	0	0
ΛΟΙΠΕΣ ΥΠΟΧΡΕΩΣΕΙΣ	403.984	922.453	1.289.311
ΣΥΝΟΛΟ ΠΑΘΗΤΙΚΟΥ	1.530.676	3.390.238	3.650.257
ΑΠΟΤΕΛΕΣΜΑΤΑ ΧΡΗΣΕΩΣ	01/01/2019	01/01/2020	01/01/2021
	31/12/2019	31/12/2020	31/12/2021
ΚΥΚΛΟΣ ΕΡΓΑΣΙΩΝ (ΠΩΛΗΣΕΙΣ)	2.143.487	2.396.704	2.539.221
ΜΕΙΟΝ ΚΟΣΤΟΣ ΠΩΛΗΣΕΩΝ	1.571.357	1.715.245	1.855.283
ΜΙΚΤΟ ΚΕΡΔΟΣ	572.130	681.458	683.937
ΠΡΟΜΗΘΕΙΕΣ ΛΟΙΠΑ ΛΕΙΤ.ΕΣΟΔΑ	6.380	75.173	77.239
ΧΡΗΜΑΤΟΟΙΚΟΝΟΜΙΚΕΣ ΔΑΠΑΝΕΣ	879	914	956
ΛΟΙΠΑ ΛΕΙΤΟΥΡΓΙΚΑ ΕΞΟΔΑ	553.077	863.430	897.279
ΛΕΙΤΟΥΡΓΙΚΑ ΑΠΟΤΕΛΕΣΜΑΤΑ	24.554	-107.713	-137.058
ΜΗ ΛΕΙΤΟΥΡΓΙΚΑ ΕΣΟΔΑ	0	0	0
ΜΗ ΛΕΙΤΟΥΡΓΙΚΑ ΕΞΟΔΑ	0	0	0
ΑΠΟΣΒ.ΕΚΤΟΣ ΚΟΣΤ.ΠΩΛΗΘΕΝΤΩΝ	0	0	0
ΣΥΝΟΛΟ ΑΠΟΣΒΕΣΕΩΝ	0	0	50.198
ΑΠΟΣΒΕΣΕΙΣ ΜΕΣΑ ΣΤΟ ΚΟΣΤΟΣ	0	0	50.198
ΚΕΡΔΟΣ ΠΡΟ ΦΟΡΟΥ ΕΙΣΟΔΗΜΑΤΟΣ	24.554	-107.713	-137.058
ΕΒΙΤΔΑ	25.433	-106.799	-85.904
ΚΑΘΑΡΑ ΜΕΡΙΣΜΑΤΑ	0	0	0
ΦΟΡΟΣ ΕΙΣΟΔΗΜΑΤΟΣ	-6.073	0	0

ICAP CRIF A.E.

ΣΕΛΙΔΑ: 2

ΚΩΔΙΚΟΣ ICAP CRIF: 1204706**ΟΛΥΜΠΙΟΝ ΥΠΗΡΕΣΙΕΣ ΥΓΕΙΑΣ ΜΟΝΑΔΕΣ ΧΡΟΝΙΑΣ ΑΙΜΟΚΑΘΑΡΣΗΣ Α.Ε.****ΑΡΙΘΜΟΔΕΙΚΤΕΣ**

	2019	2020	2021
ΑΠΟΔΟΤΙΚΟΤΗΤΑ ΙΔΙΩΝ ΚΕΦΑΛΑΙΩΝ	2,96	-4,66	-6,31
ΑΠΟΔΟΤΙΚΟΤΗΤΑ ΑΠΑΣΧΟΛ. ΚΕΦΑΛΑΙΩΝ	1,60	-3,18	-3,75
ΠΕΡΙΘΩΡΙΟ ΜΙΚΤΟΥ ΚΕΡΔΟΥΣ	26,69	28,43	26,93
ΠΕΡΙΘΩΡΙΟ ΛΕΙΤΟΥΡΓΙΚΟΥ ΚΕΡΔΟΥΣ	1,15	-4,49	-5,40
ΠΕΡΙΘΩΡΙΟ ΚΑΘΑΡΟΥ ΚΕΡΔΟΥΣ	1,15	-4,49	-5,40
ΠΕΡΙΘΩΡΙΟ ΕΒΙΤΔΑ	1,19	-4,46	-3,38
ΣΧΕΣΗ ΞΕΝΩΝ ΠΡΟΣ ΙΔΙΑ ΚΕΦΑΛΑΙΑ	0,84	0,47	0,68
ΚΑΛΥΨΗ ΧΡΗΜΑΤΟΟΙΚΟΝΟΜΙΚΩΝ ΔΑΠΑΝΩΝ	28,93	-	-
ΒΡΑΧ. ΤΡΑΠΕΖ. ΔΑΝΕΙΣΜΟΣ ΠΡΟΣ ΙΔΙΑ ΚΕΦΑΛ.	-	-	-
ΓΕΝΙΚΗ ΡΕΥΣΤΟΤΗΤΑ	1,13	2,44	1,37
ΕΙΔΙΚΗ ΡΕΥΣΤΟΤΗΤΑ	1,00	2,36	1,32
ΤΑΜΕΙΑΚΗ ΡΕΥΣΤΟΤΗΤΑ	0,28	1,80	0,76
ΚΕΦΑΛΑΙΟ ΚΙΝΗΣΗΣ (ΣΕ €)	91.242	1.555.397	553.593
Μ.Ο ΠΡΟΘΕΣΜΙΑΣ ΕΙΣΠΡΑΞΗΣ ΑΠΑΙΤΗΣΕΩΝ	46	46	85
Μ.Ο ΠΡΟΘΕΣΜΙΑΣ ΕΞΟΦΛΗΣΗΣ ΠΡΟΜΗΘΕΥΤΩΝ	69	34	37
ΚΥΚΛΟΦΟΡΙΑΚΗ ΤΑΧΥΤΗΤΑ ΑΠΟΘΕΜΑΤΩΝ	21	19	14
ΚΥΚΛΟΦΟΡΙΑΚΗ ΤΑΧΥΤΗΤΑ ΑΠΑΣΧ. ΚΕΦΑΛΑΙΩΝ	1,40	0,71	0,70
ΔΙΑΡΚΕΙΑ ΕΜΠΟΡΙΚΟΥ ΚΥΚΛΟΥ	-2	31	63
ΔΕΙΚΤΗΣ ΠΑΓΙΟΠΟΙΗΣΗΣ	48,27	22,24	44,34
ΒΡΑΧ. ΤΡΑΠΕΖ. ΥΠΟΧΡΕΩΣΕΙΣ ΠΡΟΣ ΠΩΛΗΣΕΙΣ	-	-	-

ICAP CRIF A.E.

ΚΩΔΙΚΟΣ ICAP CRIF: 268767

ΟΛΥΜΠΙΟΝ ΧΑΝΙΩΝ Α.Ε.

ΤΑ ΠΟΣΑ ΣΕ

ΣΕΛΙΔΑ: 1

	(€)	(€)	(€)
ΕΝΕΡΓΗΤΙΚΟ	31/12/2019	31/12/2020	31/12/2021
ΚΑΘΑΡΑ ΠΑΓΙΑ	6.542.885	6.674.376	6.183.973
ΓΗΠΕΔΑ ΟΙΚΟΠΕΔΑ	0	0	0
ΚΤΙΡΙΑ ΕΓΚΑΤΑΣΤΑΣΕΙΣ	4.147.889	3.753.447	11.386.707
ΜΗΧΑΝΙΚΟΣ ΕΞΟΠΛΙΣΜΟΣ	326.355	279.149	5.493.516
ΑΣΩΜ.ΑΚΙΝΗΤ. ΔΑΠ.ΠΟΛ.ΑΠΟΣΒ.	237.252	158.391	1.561.389
ΜΕΙΟΝ ΣΥΣΣΩΡΕΥΜΕΝΕΣ ΑΠΟΣΒΕΣΕΙΣ	0	0	14.741.029
ΑΠΟΣΒΕΣΕΙΣ ΚΤΙΡΙΩΝ-ΕΓΚΑΤΑΣΤΑΣΕΩΝ	0	0	8.033.161
ΑΠΟΣΒΕΣΕΙΣ ΜΗΧΑΝΟΛΟΓ.ΕΞΟΠΛΙΣΜΟΥ	0	0	5.242.890
ΑΠΟΣΒ.ΔΑΠ.ΠΟΛ.ΑΠΟΣΒ-ΑΣΩΜ.ΑΚΙΝ.	0	0	1.464.977
ΜΑΚΡΟΠΡΟΘΕΣΜΕΣ ΑΠΑΙΤΗΣΕΙΣ	621.389	973.389	973.389
ΣΥΜΜΕΤΟΧΕΣ	1.210.000	1.510.000	1.510.000
ΑΠΟΘΕΜΑΤΑ	21.099	46.671	44.082
ΕΤΟΙΜΑ ΠΡΟΙΟΝΤΑ ΕΜΠΟΡΕΥΜΑΤΑ	0	0	0
ΗΜΙΚΑΤΕΡΓΑΣΜΕΝΑ ΠΡΟΙΟΝΤΑ	0	0	0
ΥΛΕΣ ΥΛΙΚΑ	21.099	46.671	44.082
ΑΠΑΙΤΗΣΕΙΣ	2.077.609	2.427.181	2.832.040
ΑΠΑΙΤ.ΠΕΛΑΤΩΝ ΓΡΑΜΜ.ΕΙΣΠΡΑΚΤΕΑ	325.147	423.806	537.158
ΧΡΕΟΓΡΑΦΑ	46.230	46.230	46.230
ΛΟΙΠΕΣ ΑΠΑΙΤΗΣΕΙΣ	1.706.232	1.957.145	2.248.651
ΤΑΜΕΙΟ - ΤΡΑΠΕΖΕΣ	100.094	132.406	95.842
ΣΥΝΟΛΟ ΕΝΕΡΓΗΤΙΚΟΥ	8.741.688	9.280.634	9.155.936
ΠΑΘΗΤΙΚΟ			
ΙΔΙΑ ΚΕΦΑΛΑΙΑ	-5.838.624	-5.775.655	-5.837.821
ΜΕΤΟΧΙΚΟ ΕΤΑΙΡΙΚΟ ΚΕΦΑΛΑΙΟ	719.863	719.863	719.863
ΑΠΟΘΕΜΑΤΙΚΑ	557.775	557.775	557.775
ΑΔΙΑΝ.ΚΕΡΔΗ ΣΥΣΣ. ΖΗΜΙΕΣ	-7.116.261	-7.053.293	-7.115.459
ΜΕΣΟ.& ΜΑΚΡΟ. ΥΠΟΧ.& ΠΡΟΒΛΕΨΕΙΣ	11.859.039	11.859.039	11.859.039
ΜΕΣΟΜΑΚΡ. ΥΠΟΧΡΕΩΣΕΙΣ	11.859.039	11.859.039	11.859.039
ΠΡΟΒΛΕΨΕΙΣ	0	0	0
ΒΡΑΧΥΠΡΟΘΕΣΜΕΣ ΥΠΟΧΡΕΩΣΕΙΣ	2.721.272	3.197.251	3.134.718
ΟΦΕΙΛΕΣ ΣΕ ΤΡΑΠ ΔΟΣΕΙΣ ΜΑΚΡ. ΔΑΝΕΙΩΝ	967.650	968.133	968.621
ΓΡΑΜ. ΠΛΗΡΩΤ ΠΡΟΜΗΘΕΥΤΕΣ ΠΙΣΤΩΤΕΣ	48.146	69.814	0
ΜΕΡΙΣΜΑΤΑ ΠΛΗΡ ΚΕΡΔΗ ΠΡΟΣ ΔΙΑΝΟΜΗ	0	0	0
ΛΟΙΠΕΣ ΥΠΟΧΡΕΩΣΕΙΣ	1.705.477	2.159.304	2.166.098
ΣΥΝΟΛΟ ΠΑΘΗΤΙΚΟΥ	8.741.688	9.280.634	9.155.936
ΑΠΟΤΕΛΕΣΜΑΤΑ ΧΡΗΣΕΩΣ	01/01/2019	01/01/2020	01/01/2021
	31/12/2019	31/12/2020	31/12/2021
ΚΥΚΛΟΣ ΕΡΓΑΣΙΩΝ (ΠΩΛΗΣΕΙΣ)	1.919.981	2.588.921	1.973.043
ΜΕΙΟΝ ΚΟΣΤΟΣ ΠΩΛΗΣΕΩΝ	1.489.223	1.622.556	1.605.267
ΜΙΚΤΟ ΚΕΡΔΟΣ	430.757	966.365	367.776
ΠΡΟΜΗΘΕΙΕΣ ΛΟΙΠΑ ΛΕΙΤ.ΕΣΟΔΑ	275.037	15.345	41.840
ΧΡΗΜΑΤΟΟΙΚΟΝΟΜΙΚΕΣ ΔΑΠΑΝΕΣ	81.445	80.942	63.306
ΛΟΙΠΑ ΛΕΙΤΟΥΡΓΙΚΑ ΕΞΟΔΑ	1.235.357	837.800	408.475
ΛΕΙΤΟΥΡΓΙΚΑ ΑΠΟΤΕΛΕΣΜΑΤΑ	-611.007	62.968	-62.166
ΜΗ ΛΕΙΤΟΥΡΓΙΚΑ ΕΣΟΔΑ	0	0	0
ΜΗ ΛΕΙΤΟΥΡΓΙΚΑ ΕΞΟΔΑ	0	0	0
ΑΠΟΣΒ.ΕΚΤΟΣ ΚΟΣΤ.ΠΩΛΗΘΕΝΤΩΝ	0	0	0
ΣΥΝΟΛΟ ΑΠΟΣΒΕΣΕΩΝ	0	0	515.357
ΑΠΟΣΒΕΣΕΙΣ ΜΕΣΑ ΣΤΟ ΚΟΣΤΟΣ	0	0	515.357
ΚΕΡΔΟΣ ΠΡΟ ΦΟΡΟΥ ΕΙΣΟΔΗΜΑΤΟΣ	-611.007	62.968	-62.166
ΕΒΙΤΔΑ	-529.570	143.906	516.497
ΚΑΘΑΡΑ ΜΕΡΙΣΜΑΤΑ	0	0	0
ΦΟΡΟΣ ΕΙΣΟΔΗΜΑΤΟΣ	0	0	0

ICAP CRIF A.E.

ΣΕΛΙΔΑ: 2

ΚΩΔΙΚΟΣ ICAP CRIF: 268767**ΟΛΥΜΠΙΟΝ ΧΑΝΙΩΝ Α.Ε.****ΑΡΙΘΜΟΔΕΙΚΤΕΣ**

	2019	2020	2021
ΑΠΟΔΟΤΙΚΟΤΗΤΑ ΙΔΙΩΝ ΚΕΦΑΛΑΙΩΝ	-	-	-
ΑΠΟΔΟΤΙΚΟΤΗΤΑ ΑΠΑΣΧΟΛ. ΚΕΦΑΛΑΙΩΝ	-6,99	0,68	-0,68
ΠΕΡΙΘΩΡΙΟ ΜΙΚΤΟΥ ΚΕΡΔΟΥΣ	22,44	37,33	18,64
ΠΕΡΙΘΩΡΙΟ ΛΕΙΤΟΥΡΓΙΚΟΥ ΚΕΡΔΟΥΣ	-31,82	2,43	-3,15
ΠΕΡΙΘΩΡΙΟ ΚΑΘΑΡΟΥ ΚΕΡΔΟΥΣ	-31,82	2,43	-3,15
ΠΕΡΙΘΩΡΙΟ ΕΒΙΤΔΑ	-27,58	5,56	26,18
ΣΧΕΣΗ ΞΕΝΩΝ ΠΡΟΣ ΙΔΙΑ ΚΕΦΑΛΑΙΑ	-	-	-
ΚΑΛΥΨΗ ΧΡΗΜΑΤΟΟΙΚΟΝΟΜΙΚΩΝ ΔΑΠΑΝΩΝ	-	1,78	0,02
ΒΡΑΧ. ΤΡΑΠΕΖ. ΔΑΝΕΙΣΜΟΣ ΠΡΟΣ ΙΔΙΑ ΚΕΦΑΛ.	-	-	-
ΓΕΝΙΚΗ ΡΕΥΣΤΟΤΗΤΑ	0,81	0,82	0,95
ΕΙΔΙΚΗ ΡΕΥΣΤΟΤΗΤΑ	0,80	0,80	0,93
ΤΑΜΕΙΑΚΗ ΡΕΥΣΤΟΤΗΤΑ	0,05	0,06	0,05
ΚΕΦΑΛΑΙΟ ΚΙΝΗΣΗΣ (ΣΕ €)	-522.470	-590.993	-162.754
Μ.Ο ΠΡΟΘΕΣΜΙΑΣ ΕΙΣΠΡΑΞΗΣ ΑΠΑΙΤΗΣΕΩΝ	62	60	99
Μ.Ο ΠΡΟΘΕΣΜΙΑΣ ΕΞΟΦΛΗΣΗΣ ΠΡΟΜΗΘΕΥΤΩΝ	12	16	-
ΚΥΚΛΟΦΟΡΙΑΚΗ ΤΑΧΥΤΗΤΑ ΑΠΟΘΕΜΑΤΩΝ	5	10	10
ΚΥΚΛΟΦΟΡΙΑΚΗ ΤΑΧΥΤΗΤΑ ΑΠΑΣΧ. ΚΕΦΑΛΑΙΩΝ	0,22	0,28	0,22
ΔΙΑΡΚΕΙΑ ΕΜΠΟΡΙΚΟΥ ΚΥΚΛΟΥ	55	55	-
ΔΕΙΚΤΗΣ ΠΑΓΙΟΠΟΙΗΣΗΣ	74,85	71,92	67,54
ΒΡΑΧ. ΤΡΑΠΕΖ. ΥΠΟΧΡΕΩΣΕΙΣ ΠΡΟΣ ΠΩΛΗΣΕΙΣ	50,40	37,40	49,09

ICAP CRIF Α.Ε.

ΣΕΛΙΔΑ: 1

ΚΩΔΙΚΟΣ ICAP CRIF: 278676**ΟΜΙΛΟΣ ΙΑΤΡΙΚΗ ΔΙΑΓΝΩΣΗ - ΙΔΙΩΤΙΚΟ ΠΟΛΥΙΑΤΡΕΙΟ - ΙΑΤΡΙΚΗ Α.Ε.**

ΤΑ ΠΟΣΑ ΣΕ	(€)	(€)	(€)
ΕΝΕΡΓΗΤΙΚΟ	31/12/2018	31/12/2019	31/12/2020
ΚΑΘΑΡΑ ΠΑΓΙΑ	4.807.665	4.465.296	4.097.519
ΓΗΠΕΔΑ ΟΙΚΟΠΕΔΑ	64.554	64.554	64.554
ΚΤΙΡΙΑ ΕΓΚΑΤΑΣΤΑΣΕΙΣ	2.841.482	3.084.267	3.249.505
ΜΗΧΑΝΙΚΟΣ ΕΞΟΠΛΙΣΜΟΣ	4.419.351	4.450.902	4.531.549
ΑΣΩΜ.ΑΚΙΝΗΤ. ΔΑΠ.ΠΟΛ.ΑΠΟΣΒ.	1.928.758	1.887.166	1.890.328
ΜΕΙΟΝ ΣΥΣΣΩΡΕΥΜΕΝΕΣ ΑΠΟΣΒΕΣΕΙΣ	4.514.148	5.095.380	5.741.571
ΑΠΟΣΒΕΣΕΙΣ ΚΤΙΡΙΩΝ-ΕΓΚΑΤΑΣΤΑΣΕΩΝ	1.813.717	1.876.940	1.986.061
ΑΠΟΣΒΕΣΕΙΣ ΜΗΧΑΝΟΛΟΓ.ΕΞΟΠΛΙΣΜΟΥ	1.530.068	1.922.776	2.319.847
ΑΠΟΣΒ.ΔΑΠ.ΠΟΛ.ΑΠΟΣΒ-ΑΣΩΜ.ΑΚΙΝ.	1.170.363	1.295.665	1.435.663
ΜΑΚΡΟΠΡΟΘΕΣΜΕΣ ΑΠΑΙΤΗΣΕΙΣ	67.669	73.788	103.154
ΣΥΜΜΕΤΟΧΕΣ	0	0	0
ΑΠΟΘΕΜΑΤΑ	90.557	105.749	125.343
ΕΤΟΙΜΑ ΠΡΟΙΟΝΤΑ ΕΜΠΟΡΕΥΜΑΤΑ	90.557	105.749	125.343
ΗΜΙΚΑΤΕΡΓΑΣΜΕΝΑ ΠΡΟΙΟΝΤΑ	0	0	0
ΥΛΕΣ ΥΛΙΚΑ	0	0	0
ΑΠΑΙΤΗΣΕΙΣ	2.274.044	2.727.697	3.900.041
ΑΠΑΙΤ.ΠΕΛΑΤΩΝ ΓΡΑΜΜ.ΕΙΣΠΡΑΚΤΕΑ	1.504.289	1.968.494	2.744.303
ΧΡΕΟΓΡΑΦΑ	0	0	0
ΛΟΙΠΕΣ ΑΠΑΙΤΗΣΕΙΣ	769.755	759.203	1.155.738
ΤΑΜΕΙΟ - ΤΡΑΠΕΖΕΣ	313.275	447.914	1.561.315
ΣΥΝΟΛΟ ΕΝΕΡΓΗΤΙΚΟΥ	7.485.541	7.746.656	9.684.218
ΠΑΘΗΤΙΚΟ			
ΙΔΙΑ ΚΕΦΑΛΑΙΑ	-209.902	833.433	1.704.516
ΜΕΤΟΧΙΚΟ ΕΤΑΙΡΙΚΟ ΚΕΦΑΛΑΙΟ	1.637.771	1.637.771	1.637.771
ΑΠΟΘΕΜΑΤΙΚΑ	278.047	328.047	199.421
ΑΔΙΑΝ.ΚΕΡΔΗ ΣΥΣΣ. ΖΗΜΙΕΣ	-2.125.719	-1.132.385	-132.676
ΜΕΣΟ.& ΜΑΚΡΟ. ΥΠΟΧ.& ΠΡΟΒΛΕΨΕΙΣ	5.414.684	4.250.014	3.108.518
ΜΕΣΟΜΑΚΡ. ΥΠΟΧΡΕΩΣΕΙΣ	5.065.240	3.889.659	2.765.029
ΠΡΟΒΛΕΨΕΙΣ	349.444	360.355	343.489
ΒΡΑΧΥΠΡΟΘΕΣΜΕΣ ΥΠΟΧΡΕΩΣΕΙΣ	2.280.759	2.663.209	4.871.184
ΟΦΕΙΛΕΣ ΣΕ ΤΡΑΠ ΔΟΣΕΙΣ ΜΑΚΡ. ΔΑΝΕΙΩΝ	587.468	733.270	1.045.479
ΓΡΑΜ. ΠΛΗΡΩΤ ΠΡΟΜΗΘΕΥΤΕΣ ΠΙΣΤΩΤΕΣ	1.293.439	1.644.015	2.033.732
ΜΕΡΙΣΜΑΤΑ ΠΛΗΡ ΚΕΡΔΗ ΠΡΟΣ ΔΙΑΝΟΜΗ	0	0	0
ΛΟΙΠΕΣ ΥΠΟΧΡΕΩΣΕΙΣ	399.852	285.924	1.791.973
ΣΥΝΟΛΟ ΠΑΘΗΤΙΚΟΥ	7.485.541	7.746.656	9.684.218
ΑΠΟΤΕΛΕΣΜΑΤΑ ΧΡΗΣΕΩΣ	01/01/2018	01/01/2019	01/01/2020
	31/12/2018	31/12/2019	31/12/2020
ΚΥΚΛΟΣ ΕΡΓΑΣΙΩΝ (ΠΩΛΗΣΕΙΣ)	8.869.521	9.033.673	10.548.918
ΜΕΙΟΝ ΚΟΣΤΟΣ ΠΩΛΗΣΕΩΝ	6.490.736	6.567.484	3.575.188
ΜΙΚΤΟ ΚΕΡΔΟΣ	2.378.785	2.466.189	6.973.729
ΠΡΟΜΗΘΕΙΕΣ ΛΟΙΠΑ ΛΕΙΤ.ΕΣΟΔΑ	18.838	2.341.130	81.401
ΧΡΗΜΑΤΟΟΙΚΟΝΟΜΙΚΕΣ ΔΑΠΑΝΕΣ	94.828	67.551	101.682
ΛΟΙΠΑ ΛΕΙΤΟΥΡΓΙΚΑ ΕΞΟΔΑ	3.335.050	3.746.433	5.953.740
ΛΕΙΤΟΥΡΓΙΚΑ ΑΠΟΤΕΛΕΣΜΑΤΑ	-1.032.254	993.335	999.708
ΜΗ ΛΕΙΤΟΥΡΓΙΚΑ ΕΣΟΔΑ	0	0	0
ΜΗ ΛΕΙΤΟΥΡΓΙΚΑ ΕΞΟΔΑ	0	0	0
ΑΠΟΣΒ.ΕΚΤΟΣ ΚΟΣΤ.ΠΩΛΗΘΕΝΤΩΝ	0	0	0
ΣΥΝΟΛΟ ΑΠΟΣΒΕΣΕΩΝ	559.570	625.554	647.092
ΑΠΟΣΒΕΣΕΙΣ ΜΕΣΑ ΣΤΟ ΚΟΣΤΟΣ	559.570	625.554	647.092
ΚΕΡΔΟΣ ΠΡΟ ΦΟΡΟΥ ΕΙΣΟΔΗΜΑΤΟΣ	-1.032.254	993.335	999.708
ΕΒΙΤΔΑ	-377.863	1.686.434	1.748.469
ΚΑΘΑΡΑ ΜΕΡΙΣΜΑΤΑ	0	0	0
ΦΟΡΟΣ ΕΙΣΟΔΗΜΑΤΟΣ	0	0	0

ICAP CRIF Α.Ε.

ΣΕΛΙΔΑ: 2

ΚΩΔΙΚΟΣ ICAP CRIF: 278676**ΟΜΙΛΟΣ ΙΑΤΡΙΚΗ ΔΙΑΓΝΩΣΗ - ΙΔΙΩΤΙΚΟ ΠΟΛΥΙΑΤΡΕΙΟ - ΙΑΤΡΙΚΗ Α.Ε.****ΑΡΙΘΜΟΔΕΙΚΤΕΣ**

	2018	2019	2020
ΑΠΟΔΟΤΙΚΟΤΗΤΑ ΙΔΙΩΝ ΚΕΦΑΛΑΙΩΝ	-	119,19	58,65
ΑΠΟΔΟΤΙΚΟΤΗΤΑ ΑΠΑΣΧΟΛ. ΚΕΦΑΛΑΙΩΝ	-13,79	12,82	10,32
ΠΕΡΙΘΩΡΙΟ ΜΙΚΤΟΥ ΚΕΡΔΟΥΣ	26,82	27,30	66,11
ΠΕΡΙΘΩΡΙΟ ΛΕΙΤΟΥΡΓΙΚΟΥ ΚΕΡΔΟΥΣ	-11,64	11,00	9,48
ΠΕΡΙΘΩΡΙΟ ΚΑΘΑΡΟΥ ΚΕΡΔΟΥΣ	-11,64	11,00	9,48
ΠΕΡΙΘΩΡΙΟ ΕΒΙΤΔΑ	-4,26	18,67	16,57
ΣΧΕΣΗ ΞΕΝΩΝ ΠΡΟΣ ΙΔΙΑ ΚΕΦΑΛΑΙΑ	-	8,29	4,68
ΚΑΛΥΨΗ ΧΡΗΜΑΤΟΟΙΚΟΝΟΜΙΚΩΝ ΔΑΠΑΝΩΝ	-	15,70	10,83
ΒΡΑΧ. ΤΡΑΠΕΖ. ΔΑΝΕΙΣΜΟΣ ΠΡΟΣ ΙΔΙΑ ΚΕΦΑΛ.	-	87,98	61,34
ΓΕΝΙΚΗ ΡΕΥΣΤΟΤΗΤΑ	1,17	1,23	1,15
ΕΙΔΙΚΗ ΡΕΥΣΤΟΤΗΤΑ	1,13	1,19	1,12
ΤΑΜΕΙΑΚΗ ΡΕΥΣΤΟΤΗΤΑ	0,14	0,17	0,32
ΚΕΦΑΛΑΙΟ ΚΙΝΗΣΗΣ (ΣΕ €)	397.117	618.151	715.515
Μ.Ο ΠΡΟΘΕΣΜΙΑΣ ΕΙΣΠΡΑΞΗΣ ΑΠΑΙΤΗΣΕΩΝ	62	80	95
Μ.Ο ΠΡΟΘΕΣΜΙΑΣ ΕΞΟΦΛΗΣΗΣ ΠΡΟΜΗΘΕΥΤΩΝ	73	91	208
ΚΥΚΛΟΦΟΡΙΑΚΗ ΤΑΧΥΤΗΤΑ ΑΠΟΘΕΜΑΤΩΝ	5	6	13
ΚΥΚΛΟΦΟΡΙΑΚΗ ΤΑΧΥΤΗΤΑ ΑΠΑΣΧ. ΚΕΦΑΛΑΙΩΝ	1,18	1,17	1,09
ΔΙΑΡΚΕΙΑ ΕΜΠΟΡΙΚΟΥ ΚΥΚΛΟΥ	-6	-6	-100
ΔΕΙΚΤΗΣ ΠΑΓΙΟΠΟΙΗΣΗΣ	64,23	57,64	42,31
ΒΡΑΧ. ΤΡΑΠΕΖ. ΥΠΟΧΡΕΩΣΕΙΣ ΠΡΟΣ ΠΩΛΗΣΕΙΣ	6,62	8,12	9,91

ICAP CRIF Α.Ε.

ΚΩΔΙΚΟΣ ICAP CRIF: 204987

ΠΑΝΑΓΙΑ Η ΟΔΗΓΗΤΡΙΑ ΓΕΝΙΚΗ ΚΛΙΝΙΚΗ Π. ΜΠΑΙΖΟΥ Ε.Π.Ε.

ΣΕΛΙΔΑ: 1

ΤΑ ΠΟΣΑ ΣΕ	(€)	(€)	(€)
ΕΝΕΡΓΗΤΙΚΟ	31/12/2019	31/12/2020	31/12/2021
ΚΑΘΑΡΑ ΠΑΓΙΑ	208.240	213.182	245.878
ΓΗΠΕΔΑ ΟΙΚΟΠΕΔΑ	0	0	0
ΚΤΙΡΙΑ ΕΓΚΑΤΑΣΤΑΣΕΙΣ	123.545	125.031	131.259
ΜΗΧΑΝΙΚΟΣ ΕΞΟΠΛΙΣΜΟΣ	80.474	88.150	108.698
ΑΣΩΜ.ΑΚΙΝΗΤ. ΔΑΠ.ΠΟΛ.ΑΠΟΣΒ.	1	1	1
ΜΕΙΟΝ ΣΥΣΣΩΡΕΥΜΕΝΕΣ ΑΠΟΣΒΕΣΕΙΣ	0	0	0
ΑΠΟΣΒΕΣΕΙΣ ΚΤΙΡΙΩΝ-ΕΓΚΑΤΑΣΤΑΣΕΩΝ	0	0	0
ΑΠΟΣΒΕΣΕΙΣ ΜΗΧΑΝΟΛΟΓ.ΕΞΟΠΛΙΣΜΟΥ	0	0	0
ΑΠΟΣΒ.ΔΑΠ.ΠΟΛ.ΑΠΟΣΒ.-ΑΣΩΜ.ΑΚΙΝ.	0	0	0
ΜΑΚΡΟΠΡΟΘΕΣΜΕΣ ΑΠΑΙΤΗΣΕΙΣ	4.220	0	5.920
ΣΥΜΜΕΤΟΧΕΣ	0	0	0
ΑΠΟΘΕΜΑΤΑ	50.000	63.912	172.779
ΕΤΟΙΜΑ ΠΡΟΙΟΝΤΑ ΕΜΠΟΡΕΥΜΑΤΑ	0	0	0
ΗΜΙΚΑΤΕΡΓΑΣΜΕΝΑ ΠΡΟΙΟΝΤΑ	0	0	0
ΥΛΕΣ ΥΛΙΚΑ	50.000	63.912	172.779
ΑΠΑΙΤΗΣΕΙΣ	3.198.753	3.022.739	2.321.072
ΑΠΑΙΤ.ΠΕΛΑΤΩΝ ΓΡΑΜΜ.ΕΙΣΠΡΑΚΤΕΑ	3.077.380	3.022.739	2.271.482
ΧΡΕΟΓΡΑΦΑ	0	0	0
ΛΟΙΠΕΣ ΑΠΑΙΤΗΣΕΙΣ	121.373	0	49.590
ΤΑΜΕΙΟ - ΤΡΑΠΕΖΕΣ	58.315	152.741	160.700
ΣΥΝΟΛΟ ΕΝΕΡΓΗΤΙΚΟΥ	3.515.308	3.452.574	2.900.429
ΠΑΘΗΤΙΚΟ			
ΙΔΙΑ ΚΕΦΑΛΑΙΑ	-5.289.130	-5.332.521	-1.514.406
ΜΕΤΟΧΙΚΟ ΕΤΑΙΡΙΚΟ ΚΕΦΑΛΑΙΟ	102.000	102.000	102.000
ΑΠΟΘΕΜΑΤΙΚΑ	65.681	65.681	65.681
ΑΔΙΑΝ.ΚΕΡΔΗ ΣΥΣΣ. ΖΗΜΙΕΣ	-5.456.811	-5.500.202	-1.682.087
ΜΕΣΟ.& ΜΑΚΡΟ. ΥΠΟΧ.& ΠΡΟΒΛΕΨΕΙΣ	4.703.202	4.362.857	683.103
ΜΕΣΟΜΑΚΡ. ΥΠΟΧΡΕΩΣΕΙΣ	1.804.618	1.464.273	483.103
ΠΡΟΒΛΕΨΕΙΣ	2.898.584	2.898.584	200.000
ΒΡΑΧΥΠΡΟΘΕΣΜΕΣ ΥΠΟΧΡΕΩΣΕΙΣ	4.101.236	4.422.238	3.731.732
ΟΦΕΙΛΕΣ ΣΕ ΤΡΑΠ ΔΟΣΕΙΣ ΜΑΚΡ. ΔΑΝΕΙΩΝ	780.929	1.635.448	1.148.162
ΓΡΑΜ. ΠΛΗΡΩΤ ΠΡΟΜΗΘΕΥΤΕΣ ΠΙΣΤΩΤΕΣ	509.850	624.979	554.534
ΜΕΡΙΣΜΑΤΑ ΠΛΗΡ ΚΕΡΔΗ ΠΡΟΣ ΔΙΑΝΟΜΗ	0	0	0
ΛΟΙΠΕΣ ΥΠΟΧΡΕΩΣΕΙΣ	2.810.457	2.161.811	2.029.036
ΣΥΝΟΛΟ ΠΑΘΗΤΙΚΟΥ	3.515.308	3.452.574	2.900.429
	01/01/2019	01/01/2020	01/01/2021
ΑΠΟΤΕΛΕΣΜΑΤΑ ΧΡΗΣΕΩΣ	31/12/2019	31/12/2020	31/12/2021
ΚΥΚΛΟΣ ΕΡΓΑΣΙΩΝ (ΠΩΛΗΣΕΙΣ)	1.802.504	3.253.139	5.844.416
ΜΕΙΟΝ ΚΟΣΤΟΣ ΠΩΛΗΣΕΩΝ	2.303.265	2.826.892	3.732.414
ΜΙΚΤΟ ΚΕΡΔΟΣ	-500.761	426.247	2.112.002
ΠΡΟΜΗΘΕΙΕΣ ΛΟΙΠΑ ΛΕΙΤ.ΕΣΟΔΑ	39.870	9.680	38.482
ΧΡΗΜΑΤΟΟΙΚΟΝΟΜΙΚΕΣ ΔΑΠΑΝΕΣ	12.217	12.206	81.869
ΛΟΙΠΑ ΛΕΙΤΟΥΡΓΙΚΑ ΕΞΟΔΑ	310.760	467.112	949.084
ΛΕΙΤΟΥΡΓΙΚΑ ΑΠΟΤΕΛΕΣΜΑΤΑ	-783.868	-43.391	1.119.531
ΜΗ ΛΕΙΤΟΥΡΓΙΚΑ ΕΣΟΔΑ	0	0	0
ΜΗ ΛΕΙΤΟΥΡΓΙΚΑ ΕΞΟΔΑ	0	0	0
ΑΠΟΣΒ.ΕΚΤΟΣ ΚΟΣΤ.ΠΩΛΗΘΕΝΤΩΝ	0	0	0
ΣΥΝΟΛΟ ΑΠΟΣΒΕΣΕΩΝ	0	39.251	43.390
ΑΠΟΣΒΕΣΕΙΣ ΜΕΣΑ ΣΤΟ ΚΟΣΤΟΣ	0	39.251	43.390
ΚΕΡΔΟΣ ΠΡΟ ΦΟΡΟΥ ΕΙΣΟΔΗΜΑΤΟΣ	-783.868	-43.391	1.119.531
ΕΒΙΤΔΑ	-771.661	8.062	1.244.781
ΚΑΘΑΡΑ ΜΕΡΙΣΜΑΤΑ	0	0	0
ΦΟΡΟΣ ΕΙΣΟΔΗΜΑΤΟΣ	0	0	0

ICAP CRIF A.E.

ΣΕΛΙΔΑ: 2

ΚΩΔΙΚΟΣ ICAP CRIF: 204987**ΠΑΝΑΓΙΑ Η ΟΔΗΓΗΤΡΙΑ ΓΕΝΙΚΗ ΚΛΙΝΙΚΗ Π. ΜΠΑΙΖΟΥ Ε.Π.Ε.****ΑΡΙΘΜΟΔΕΙΚΤΕΣ**

	2019	2020	2021
ΑΠΟΔΟΤΙΚΟΤΗΤΑ ΙΔΙΩΝ ΚΕΦΑΛΑΙΩΝ	-	-	-
ΑΠΟΔΟΤΙΚΟΤΗΤΑ ΑΠΑΣΧΟΛ. ΚΕΦΑΛΑΙΩΝ	-22,30	-1,26	38,60
ΠΕΡΙΘΩΡΙΟ ΜΙΚΤΟΥ ΚΕΡΔΟΥΣ	-27,78	13,10	36,14
ΠΕΡΙΘΩΡΙΟ ΛΕΙΤΟΥΡΓΙΚΟΥ ΚΕΡΔΟΥΣ	-43,49	-1,33	19,16
ΠΕΡΙΘΩΡΙΟ ΚΑΘΑΡΟΥ ΚΕΡΔΟΥΣ	-43,49	-1,33	19,16
ΠΕΡΙΘΩΡΙΟ ΕΒΙΤΔΑ	-42,81	0,25	21,30
ΣΧΕΣΗ ΞΕΝΩΝ ΠΡΟΣ ΙΔΙΑ ΚΕΦΑΛΑΙΑ	-	-	-
ΚΑΛΥΨΗ ΧΡΗΜΑΤΟΟΙΚΟΝΟΜΙΚΩΝ ΔΑΠΑΝΩΝ	-	-	14,67
ΒΡΑΧ. ΤΡΑΠΕΖ. ΔΑΝΕΙΣΜΟΣ ΠΡΟΣ ΙΔΙΑ ΚΕΦΑΛ.	-	-	-
ΓΕΝΙΚΗ ΡΕΥΣΤΟΤΗΤΑ	0,81	0,73	0,71
ΕΙΔΙΚΗ ΡΕΥΣΤΟΤΗΤΑ	0,79	0,72	0,67
ΤΑΜΕΙΑΚΗ ΡΕΥΣΤΟΤΗΤΑ	0,01	0,03	0,04
ΚΕΦΑΛΑΙΟ ΚΙΝΗΣΗΣ (ΣΕ €)	-794.168	-1.182.846	-1.077.181
Μ.Ο ΠΡΟΘΕΣΜΙΑΣ ΕΙΣΠΡΑΞΗΣ ΑΠΑΙΤΗΣΕΩΝ	623	339	142
Μ.Ο ΠΡΟΘΕΣΜΙΑΣ ΕΞΟΦΛΗΣΗΣ ΠΡΟΜΗΘΕΥΤΩΝ	81	81	54
ΚΥΚΛΟΦΟΡΙΑΚΗ ΤΑΧΥΤΗΤΑ ΑΠΟΘΕΜΑΤΩΝ	8	8	17
ΚΥΚΛΟΦΟΡΙΑΚΗ ΤΑΧΥΤΗΤΑ ΑΠΑΣΧ. ΚΕΦΑΛΑΙΩΝ	0,51	0,94	2,02
ΔΙΑΡΚΕΙΑ ΕΜΠΟΡΙΚΟΥ ΚΥΚΛΟΥ	550	267	105
ΔΕΙΚΤΗΣ ΠΑΓΙΟΠΟΙΗΣΗΣ	5,92	6,17	8,48
ΒΡΑΧ. ΤΡΑΠΕΖ. ΥΠΟΧΡΕΩΣΕΙΣ ΠΡΟΣ ΠΩΛΗΣΕΙΣ	43,32	50,27	19,65

ICAP CRIF Α.Ε.

ΣΕΛΙΔΑ: 1

ΚΩΔΙΚΟΣ ICAP CRIF: 267105**ΠΑΝΟΠΟΥΛΟΣ, Θ., ΙΔΙΩΤΙΚΟ ΔΙΑΓΝΩΣΤΙΚΟ ΕΡΓΑΣΤΗΡΙΟ ΙΑΤΡΙΚΗ Α.Ε.**

ΤΑ ΠΟΣΑ ΣΕ	(€)	(€)	(€)
ΕΝΕΡΓΗΤΙΚΟ	31/12/2018	31/12/2019	31/12/2020
ΚΑΘΑΡΑ ΠΑΓΙΑ	2.226.521	1.764.067	2.327.208
ΓΗΠΕΔΑ ΟΙΚΟΠΕΔΑ	151.218	151.218	151.218
ΚΤΙΡΙΑ ΕΓΚΑΤΑΣΤΑΣΕΙΣ	887.412	1.023.286	1.191.523
ΜΗΧΑΝΙΚΟΣ ΕΞΟΠΛΙΣΜΟΣ	1.782.068	2.013.430	2.702.528
ΑΣΩΜ.ΑΚΙΝΗΤ. ΔΑΠ.ΠΟΛ.ΑΠΟΣΒ.	138.049	140.923	154.650
ΜΕΙΟΝ ΣΥΣΣΩΡΕΥΜΕΝΕΣ ΑΠΟΣΒΕΣΕΙΣ	1.317.484	1.567.890	1.872.711
ΑΠΟΣΒΕΣΕΙΣ ΚΤΙΡΙΩΝ-ΕΓΚΑΤΑΣΤΑΣΕΩΝ	666.953	732.840	825.958
ΑΠΟΣΒΕΣΕΙΣ ΜΗΧΑΝΟΛΟΓ.ΕΞΟΠΛΙΣΜΟΥ	544.242	719.730	922.310
ΑΠΟΣΒ.ΔΑΠ.ΠΟΛ.ΑΠΟΣΒ-ΑΣΩΜ.ΑΚΙΝ.	106.290	115.320	124.443
ΜΑΚΡΟΠΡΟΘΕΣΜΕΣ ΑΠΑΙΤΗΣΕΙΣ	585.258	3.100	0
ΣΥΜΜΕΤΟΧΕΣ	0	0	0
ΑΠΟΘΕΜΑΤΑ	4.628	4.018	5.392
ΕΤΟΙΜΑ ΠΡΟΙΟΝΤΑ ΕΜΠΟΡΕΥΜΑΤΑ	4.628	4.018	5.392
ΗΜΙΚΑΤΕΡΓΑΣΜΕΝΑ ΠΡΟΙΟΝΤΑ	0	0	0
ΥΛΕΣ ΥΛΙΚΑ	0	0	0
ΑΠΑΙΤΗΣΕΙΣ	1.083.147	443.631	956.510
ΑΠΑΙΤ.ΠΕΛΑΤΩΝ ΓΡΑΜΜ.ΕΙΣΠΡΑΚΤΕΑ	790.697	312.563	861.320
ΧΡΕΟΓΡΑΦΑ	0	0	0
ΛΟΙΠΕΣ ΑΠΑΙΤΗΣΕΙΣ	292.450	131.067	95.190
ΤΑΜΕΙΟ - ΤΡΑΠΕΖΕΣ	526.532	1.304.261	1.122.758
ΣΥΝΟΛΟ ΕΝΕΡΓΗΤΙΚΟΥ	3.840.829	3.515.976	4.411.868
ΠΑΘΗΤΙΚΟ			
ΙΔΙΑ ΚΕΦΑΛΑΙΑ	1.142.562	1.394.749	534.010
ΜΕΤΟΧΙΚΟ ΕΤΑΙΡΙΚΟ ΚΕΦΑΛΑΙΟ	60.000	60.000	60.000
ΑΠΟΘΕΜΑΤΙΚΑ	112.974	112.974	151.961
ΑΔΙΑΝ.ΚΕΡΔΗ ΣΥΣΣ. ΖΗΜΙΕΣ	969.588	1.221.775	322.049
ΜΕΣΟ.& ΜΑΚΡΟ. ΥΠΟΧ.& ΠΡΟΒΛΕΨΕΙΣ	223.505	182.818	164.795
ΜΕΣΟΜΑΚΡ. ΥΠΟΧΡΕΩΣΕΙΣ	88.473	22.517	0
ΠΡΟΒΛΕΨΕΙΣ	135.031	160.301	164.795
ΒΡΑΧΥΠΡΟΘΕΣΜΕΣ ΥΠΟΧΡΕΩΣΕΙΣ	2.474.762	1.938.409	3.713.063
ΟΦΕΙΛΕΣ ΣΕ ΤΡΑΠ ΔΟΣΕΙΣ ΜΑΚΡ. ΔΑΝΕΙΩΝ	171.505	152.259	87.245
ΓΡΑΜ. ΠΛΗΡΩΤ ΠΡΟΜΗΘΕΥΤΕΣ ΠΙΣΤΩΤΕΣ	115.419	241.017	637.355
ΜΕΡΙΣΜΑΤΑ ΠΛΗΡ ΚΕΡΔΗ ΠΡΟΣ ΔΙΑΝΟΜΗ	0	0	0
ΛΟΙΠΕΣ ΥΠΟΧΡΕΩΣΕΙΣ	2.187.838	1.545.133	2.988.463
ΣΥΝΟΛΟ ΠΑΘΗΤΙΚΟΥ	3.840.829	3.515.976	4.411.868
	01/01/2018	01/01/2019	01/01/2020
ΑΠΟΤΕΛΕΣΜΑΤΑ ΧΡΗΣΕΩΣ	31/12/2018	31/12/2019	31/12/2020
ΚΥΚΛΟΣ ΕΡΓΑΣΙΩΝ (ΠΩΛΗΣΕΙΣ)	2.772.658	2.779.322	2.720.887
ΜΕΙΟΝ ΚΟΣΤΟΣ ΠΩΛΗΣΕΩΝ	1.928.390	2.192.086	2.299.984
ΜΙΚΤΟ ΚΕΡΔΟΣ	844.268	587.237	420.903
ΠΡΟΜΗΘΕΙΕΣ ΛΟΙΠΑ ΛΕΙΤ.ΕΣΟΔΑ	1.227	7.797	41.580
ΧΡΗΜΑΤΟΟΙΚΟΝΟΜΙΚΕΣ ΔΑΠΑΝΕΣ	14.338	13.548	8.708
ΛΟΙΠΑ ΛΕΙΤΟΥΡΓΙΚΑ ΕΞΟΔΑ	226.638	240.408	277.125
ΛΕΙΤΟΥΡΓΙΚΑ ΑΠΟΤΕΛΕΣΜΑΤΑ	604.519	341.077	176.650
ΜΗ ΛΕΙΤΟΥΡΓΙΚΑ ΕΣΟΔΑ	0	0	0
ΜΗ ΛΕΙΤΟΥΡΓΙΚΑ ΕΞΟΔΑ	0	0	0
ΑΠΟΣΒ.ΕΚΤΟΣ ΚΟΣΤ.ΠΩΛΗΘΕΝΤΩΝ	0	0	0
ΣΥΝΟΛΟ ΑΠΟΣΒΕΣΕΩΝ	236.308	250.406	304.821
ΑΠΟΣΒΕΣΕΙΣ ΜΕΣΑ ΣΤΟ ΚΟΣΤΟΣ	236.308	250.406	304.821
ΚΕΡΔΟΣ ΠΡΟ ΦΟΡΟΥ ΕΙΣΟΔΗΜΑΤΟΣ	604.519	341.077	176.650
ΕΒΙΤΔΑ	855.035	602.983	488.225
ΚΑΘΑΡΑ ΜΕΡΙΣΜΑΤΑ	0	0	0
ΦΟΡΟΣ ΕΙΣΟΔΗΜΑΤΟΣ	-190.994	-88.891	-76.376

ICAP CRIF A.E.

ΣΕΛΙΔΑ: 2

ΚΩΔΙΚΟΣ ICAP CRIF: 267105**ΠΑΝΟΠΟΥΛΟΣ, Θ., ΙΔΙΩΤΙΚΟ ΔΙΑΓΝΩΣΤΙΚΟ ΕΡΓΑΣΤΗΡΙΟ ΙΑΤΡΙΚΗ Α.Ε.****ΑΡΙΘΜΟΔΕΙΚΤΕΣ**

	2018	2019	2020
ΑΠΟΔΟΤΙΚΟΤΗΤΑ ΙΔΙΩΝ ΚΕΦΑΛΑΙΩΝ	52,91	24,45	33,08
ΑΠΟΔΟΤΙΚΟΤΗΤΑ ΑΠΑΣΧΟΛ. ΚΕΦΑΛΑΙΩΝ	15,74	9,70	4,00
ΠΕΡΙΘΩΡΙΟ ΜΙΚΤΟΥ ΚΕΡΔΟΥΣ	30,45	21,13	15,47
ΠΕΡΙΘΩΡΙΟ ΛΕΙΤΟΥΡΓΙΚΟΥ ΚΕΡΔΟΥΣ	21,80	12,27	6,49
ΠΕΡΙΘΩΡΙΟ ΚΑΘΑΡΟΥ ΚΕΡΔΟΥΣ	21,80	12,27	6,49
ΠΕΡΙΘΩΡΙΟ ΕΒΙΤΔΑ	30,84	21,70	17,94
ΣΧΕΣΗ ΞΕΝΩΝ ΠΡΟΣ ΙΔΙΑ ΚΕΦΑΛΑΙΑ	2,36	1,52	7,26
ΚΑΛΥΨΗ ΧΡΗΜΑΤΟΟΙΚΟΝΟΜΙΚΩΝ ΔΑΠΑΝΩΝ	43,16	26,18	21,29
ΒΡΑΧ. ΤΡΑΠΕΖ. ΔΑΝΕΙΣΜΟΣ ΠΡΟΣ ΙΔΙΑ ΚΕΦΑΛ.	15,01	10,92	16,34
ΓΕΝΙΚΗ ΡΕΥΣΤΟΤΗΤΑ	0,65	0,90	0,56
ΕΙΔΙΚΗ ΡΕΥΣΤΟΤΗΤΑ	0,65	0,90	0,56
ΤΑΜΕΙΑΚΗ ΡΕΥΣΤΟΤΗΤΑ	0,21	0,67	0,30
ΚΕΦΑΛΑΙΟ ΚΙΝΗΣΗΣ (ΣΕ €)	-860.455	-186.499	-1.628.403
Μ.Ο ΠΡΟΘΕΣΜΙΑΣ ΕΙΣΠΡΑΞΗΣ ΑΠΑΙΤΗΣΕΩΝ	104	41	116
Μ.Ο ΠΡΟΘΕΣΜΙΑΣ ΕΞΟΦΛΗΣΗΣ ΠΡΟΜΗΘΕΥΤΩΝ	22	40	101
ΚΥΚΛΟΦΟΡΙΑΚΗ ΤΑΧΥΤΗΤΑ ΑΠΟΘΕΜΑΤΩΝ	1	1	1
ΚΥΚΛΟΦΟΡΙΑΚΗ ΤΑΧΥΤΗΤΑ ΑΠΑΣΧ. ΚΕΦΑΛΑΙΩΝ	0,72	0,79	0,62
ΔΙΑΡΚΕΙΑ ΕΜΠΟΡΙΚΟΥ ΚΥΚΛΟΥ	83	2	15
ΔΕΙΚΤΗΣ ΠΑΓΙΟΠΟΙΗΣΗΣ	57,97	50,17	52,75
ΒΡΑΧ. ΤΡΑΠΕΖ. ΥΠΟΧΡΕΩΣΕΙΣ ΠΡΟΣ ΠΩΛΗΣΕΙΣ	6,19	5,48	3,21

ICAP CRIF Α.Ε.

ΚΩΔΙΚΟΣ ICAP CRIF: 241795**ΠΑΠΑΔΟΠΟΥΛΟΣ, ΣΠ., Α.Ε.**

ΤΑ ΠΟΣΑ ΣΕ

ΕΝΕΡΓΗΤΙΚΟ

	(€)	(€)	(€)
	31/12/2019	31/12/2020	31/12/2021
ΚΑΘΑΡΑ ΠΑΓΙΑ	1.938.289	1.960.439	1.918.875
ΓΗΠΕΔΑ ΟΙΚΟΠΕΔΑ	0	0	0
ΚΤΙΡΙΑ ΕΓΚΑΤΑΣΤΑΣΕΙΣ	6.196.626	6.234.215	6.219.435
ΜΗΧΑΝΙΚΟΣ ΕΞΟΠΛΙΣΜΟΣ	139.661	147.246	147.246
ΑΣΩΜ.ΑΚΙΝΗΤ. ΔΑΠ.ΠΟΛ.ΑΠΟΣΒ.	30.246	31.046	31.046
ΜΕΙΟΝ ΣΥΣΣΩΡΕΥΜΕΝΕΣ ΑΠΟΣΒΕΣΕΙΣ	4.501.362	4.542.246	4.576.712
ΑΠΟΣΒΕΣΕΙΣ ΚΤΙΡΙΩΝ-ΕΓΚΑΤΑΣΤΑΣΕΩΝ	4.340.856	4.376.454	4.408.597
ΑΠΟΣΒΕΣΕΙΣ ΜΗΧΑΝΟΛΟΓ.ΕΞΟΠΛΙΣΜΟΥ	131.390	134.816	137.068
ΑΠΟΣΒ.ΔΑΠ.ΠΟΛ.ΑΠΟΣΒ-ΑΣΩΜ.ΑΚΙΝ.	29.116	30.976	31.046
ΜΑΚΡΟΠΡΟΘΕΣΜΕΣ ΑΠΑΙΤΗΣΕΙΣ	189	189	189
ΣΥΜΜΕΤΟΧΕΣ	72.929	89.989	97.671
ΑΠΟΘΕΜΑΤΑ	20.842	26.723	45.494
ΕΤΟΙΜΑ ΠΡΟΙΟΝΤΑ ΕΜΠΟΡΕΥΜΑΤΑ	20.842	26.723	45.494
ΗΜΙΚΑΤΕΡΓΑΣΜΕΝΑ ΠΡΟΙΟΝΤΑ	0	0	0
ΥΛΕΣ ΥΛΙΚΑ	0	0	0
ΑΠΑΙΤΗΣΕΙΣ	813.983	1.095.265	973.926
ΑΠΑΙΤ.ΠΕΛΑΤΩΝ ΓΡΑΜΜ.ΕΙΣΠΡΑΚΤΕΑ	327.458	735.321	658.852
ΧΡΕΟΓΡΑΦΑ	341.172	180.438	168.269
ΛΟΙΠΕΣ ΑΠΑΙΤΗΣΕΙΣ	145.353	179.506	146.806
ΤΑΜΕΙΟ - ΤΡΑΠΕΖΕΣ	2.293.202	3.110.834	3.643.006
ΣΥΝΟΛΟ ΕΝΕΡΓΗΤΙΚΟΥ	5.066.315	6.193.261	6.581.301

ΠΑΘΗΤΙΚΟ

ΙΔΙΑ ΚΕΦΑΛΑΙΑ	4.711.907	4.669.856	4.508.528
ΜΕΤΟΧΙΚΟ ΕΤΑΙΡΙΚΟ ΚΕΦΑΛΑΙΟ	3.869.730	3.869.730	3.482.757
ΑΠΟΘΕΜΑΤΙΚΑ	630.000	641.000	641.000
ΑΔΙΑΝ.ΚΕΡΔΗ ΣΥΣΣ. ΖΗΜΙΕΣ	212.177	159.126	384.771
ΜΕΣΟ.& ΜΑΚΡΟ. ΥΠΟΧ.& ΠΡΟΒΛΕΨΕΙΣ	148.277	213.623	213.623
ΜΕΣΟΜΑΚΡ. ΥΠΟΧΡΕΩΣΕΙΣ	0	65.000	65.000
ΠΡΟΒΛΕΨΕΙΣ	148.277	148.623	148.623
ΒΡΑΧΥΠΡΟΘΕΣΜΕΣ ΥΠΟΧΡΕΩΣΕΙΣ	206.131	1.309.782	1.859.151
ΟΦΕΙΛΕΣ ΣΕ ΤΡΑΠ ΔΟΣΕΙΣ ΜΑΚΡ. ΔΑΝΕΙΩΝ	0	0	0
ΓΡΑΜ. ΠΛΗΡΩΤ ΠΡΟΜΗΘΕΥΤΕΣ ΠΙΣΤΩΤΕΣ	8.499	14.377	17.090
ΜΕΡΙΣΜΑΤΑ ΠΛΗΡ ΚΕΡΔΗ ΠΡΟΣ ΔΙΑΝΟΜΗ	0	0	0
ΛΟΙΠΕΣ ΥΠΟΧΡΕΩΣΕΙΣ	197.632	1.295.405	1.842.061
ΣΥΝΟΛΟ ΠΑΘΗΤΙΚΟΥ	5.066.315	6.193.261	6.581.301

01/01/2019**01/01/2020****01/01/2021****ΑΠΟΤΕΛΕΣΜΑΤΑ ΧΡΗΣΕΩΣ****31/12/2019****31/12/2020****31/12/2021**

ΚΥΚΛΟΣ ΕΡΓΑΣΙΩΝ (ΠΩΛΗΣΕΙΣ)	2.556.492	1.971.873	2.080.628
ΜΕΙΟΝ ΚΟΣΤΟΣ ΠΩΛΗΣΕΩΝ	1.964.155	1.972.552	1.934.145
ΜΙΚΤΟ ΚΕΡΔΟΣ	592.337	-680	146.482
ΠΡΟΜΗΘΕΙΕΣ ΛΟΙΠΑ ΛΕΙΤ.ΕΣΟΔΑ	141.007	125.341	230.899
ΧΡΗΜΑΤΟΟΙΚΟΝΟΜΙΚΕΣ ΔΑΠΑΝΕΣ	835	1.021	1.565
ΛΟΙΠΑ ΛΕΙΤΟΥΡΓΙΚΑ ΕΞΟΔΑ	218.320	165.691	150.171
ΛΕΙΤΟΥΡΓΙΚΑ ΑΠΟΤΕΛΕΣΜΑΤΑ	514.189	-42.051	225.645
ΜΗ ΛΕΙΤΟΥΡΓΙΚΑ ΕΣΟΔΑ	0	0	0
ΜΗ ΛΕΙΤΟΥΡΓΙΚΑ ΕΞΟΔΑ	0	0	0
ΑΠΟΣΒ.ΕΚΤΟΣ ΚΟΣΤ.ΠΩΛΗΘΕΝΤΩΝ	0	0	0
ΣΥΝΟΛΟ ΑΠΟΣΒΕΣΕΩΝ	120.655	40.884	42.630
ΑΠΟΣΒΕΣΕΙΣ ΜΕΣΑ ΣΤΟ ΚΟΣΤΟΣ	120.655	40.884	42.630
ΚΕΡΔΟΣ ΠΡΟ ΦΟΡΟΥ ΕΙΣΟΔΗΜΑΤΟΣ	514.189	-42.051	225.645
ΕΒΙΤΔΑ	635.448	-509	269.671
ΚΑΘΑΡΑ ΜΕΡΙΣΜΑΤΑ	0	0	0
ΦΟΡΟΣ ΕΙΣΟΔΗΜΑΤΟΣ	0	0	0

ICAP CRIF A.E.

ΣΕΛΙΔΑ: 2

ΚΩΔΙΚΟΣ ICAP CRIF: 241795**ΠΑΠΑΔΟΠΟΥΛΟΣ, ΣΠ., Α.Ε.****ΑΡΙΘΜΟΔΕΙΚΤΕΣ**

	2019	2020	2021
ΑΠΟΔΟΤΙΚΟΤΗΤΑ ΙΔΙΩΝ ΚΕΦΑΛΑΙΩΝ	10,91	-0,90	5,00
ΑΠΟΔΟΤΙΚΟΤΗΤΑ ΑΠΑΣΧΟΛ. ΚΕΦΑΛΑΙΩΝ	10,15	-0,68	3,43
ΠΕΡΙΘΩΡΙΟ ΜΙΚΤΟΥ ΚΕΡΔΟΥΣ	23,17	-0,03	7,04
ΠΕΡΙΘΩΡΙΟ ΛΕΙΤΟΥΡΓΙΚΟΥ ΚΕΡΔΟΥΣ	20,11	-2,13	10,85
ΠΕΡΙΘΩΡΙΟ ΚΑΘΑΡΟΥ ΚΕΡΔΟΥΣ	20,11	-2,13	10,85
ΠΕΡΙΘΩΡΙΟ ΕΒΙΤΔΑ	24,86	-0,03	12,96
ΣΧΕΣΗ ΞΕΝΩΝ ΠΡΟΣ ΙΔΙΑ ΚΕΦΑΛΑΙΑ	0,08	0,33	0,46
ΚΑΛΥΨΗ ΧΡΗΜΑΤΟΟΙΚΟΝΟΜΙΚΩΝ ΔΑΠΑΝΩΝ	616,80	-	145,18
ΒΡΑΧ. ΤΡΑΠΕΖ. ΔΑΝΕΙΣΜΟΣ ΠΡΟΣ ΙΔΙΑ ΚΕΦΑΛ.	-	-	-
ΓΕΝΙΚΗ ΡΕΥΣΤΟΤΗΤΑ	15,17	3,23	2,51
ΕΙΔΙΚΗ ΡΕΥΣΤΟΤΗΤΑ	15,07	3,21	2,48
ΤΑΜΕΙΑΚΗ ΡΕΥΣΤΟΤΗΤΑ	12,78	2,51	2,05
ΚΕΦΑΛΑΙΟ ΚΙΝΗΣΗΣ (ΣΕ €)	2.921.896	2.923.040	2.803.275
Μ.Ο ΠΡΟΘΕΣΜΙΑΣ ΕΙΣΠΡΑΞΗΣ ΑΠΑΙΤΗΣΕΩΝ	47	136	116
Μ.Ο ΠΡΟΘΕΣΜΙΑΣ ΕΞΟΦΛΗΣΗΣ ΠΡΟΜΗΘΕΥΤΩΝ	2	3	3
ΚΥΚΛΟΦΟΡΙΑΚΗ ΤΑΧΥΤΗΤΑ ΑΠΟΘΕΜΑΤΩΝ	4	5	9
ΚΥΚΛΟΦΟΡΙΑΚΗ ΤΑΧΥΤΗΤΑ ΑΠΑΣΧ. ΚΕΦΑΛΑΙΩΝ	0,50	0,32	0,32
ΔΙΑΡΚΕΙΑ ΕΜΠΟΡΙΚΟΥ ΚΥΚΛΟΥ	49	138	121
ΔΕΙΚΤΗΣ ΠΑΓΙΟΠΟΙΗΣΗΣ	38,26	31,65	29,16
ΒΡΑΧ. ΤΡΑΠΕΖ. ΥΠΟΧΡΕΩΣΕΙΣ ΠΡΟΣ ΠΩΛΗΣΕΙΣ	-	-	-

ICAP CRIF Α.Ε.

ΚΩΔΙΚΟΣ ICAP CRIF: 225798**ΠΑΠΑΝΔΡΕΟΥ, Δ., ΙΔΙΩΤΙΚΟ ΠΟΛΥΙΑΤΡΕΙΟ ΙΑΤΡΙΚΗ Α.Ε.**

ΤΑ ΠΟΣΑ ΣΕ

	(€)	(€)	(€)
ΕΝΕΡΓΗΤΙΚΟ	31/12/2018	31/12/2019	31/12/2020
ΚΑΘΑΡΑ ΠΑΓΙΑ	2.611.850	3.262.837	3.027.945
ΓΗΠΕΔΑ ΟΙΚΟΠΕΔΑ	0	0	0
ΚΤΙΡΙΑ ΕΓΚΑΤΑΣΤΑΣΕΙΣ	1.271.028	1.599.689	1.645.512
ΜΗΧΑΝΙΚΟΣ ΕΞΟΠΛΙΣΜΟΣ	2.324.022	3.053.817	3.146.659
ΑΣΩΜ.ΑΚΙΝΗΤ. ΔΑΠ.ΠΟΛ.ΑΠΟΣΒ.	273.601	305.792	331.178
ΜΕΙΟΝ ΣΥΣΣΩΡΕΥΜΕΝΕΣ ΑΠΟΣΒΕΣΕΙΣ	1.287.147	1.726.808	2.125.751
ΑΠΟΣΒΕΣΕΙΣ ΚΤΙΡΙΩΝ-ΕΓΚΑΤΑΣΤΑΣΕΩΝ	570.204	727.208	837.559
ΑΠΟΣΒΕΣΕΙΣ ΜΗΧΑΝΟΛΟΓ.ΕΞΟΠΛΙΣΜΟΥ	503.070	750.702	1.020.602
ΑΠΟΣΒ.ΔΑΠ.ΠΟΛ.ΑΠΟΣΒ-ΑΣΩΜ.ΑΚΙΝ.	213.873	248.898	267.590
ΜΑΚΡΟΠΡΟΘΕΣΜΕΣ ΑΠΑΙΤΗΣΕΙΣ	30.347	30.347	30.347
ΣΥΜΜΕΤΟΧΕΣ	0	0	0
ΑΠΟΘΕΜΑΤΑ	43.665	78.009	43.759
ΕΤΟΙΜΑ ΠΡΟΙΟΝΤΑ ΕΜΠΟΡΕΥΜΑΤΑ	0	0	0
ΗΜΙΚΑΤΕΡΓΑΣΜΕΝΑ ΠΡΟΙΟΝΤΑ	0	0	0
ΥΛΕΣ ΥΛΙΚΑ	43.665	78.009	43.759
ΑΠΑΙΤΗΣΕΙΣ	1.968.058	1.798.996	2.347.102
ΑΠΑΙΤ.ΠΕΛΑΤΩΝ ΓΡΑΜΜ.ΕΙΣΠΡΑΚΤΕΑ	964.683	795.863	1.422.679
ΧΡΕΟΓΡΑΦΑ	900.000	900.000	900.000
ΛΟΙΠΕΣ ΑΠΑΙΤΗΣΕΙΣ	103.375	103.133	24.423
ΤΑΜΕΙΟ - ΤΡΑΠΕΖΕΣ	1.485.553	1.464.842	2.233.356
ΣΥΝΟΛΟ ΕΝΕΡΓΗΤΙΚΟΥ	6.109.127	6.604.684	7.652.162
ΠΑΘΗΤΙΚΟ			
ΙΔΙΑ ΚΕΦΑΛΑΙΑ	2.928.119	3.030.170	1.905.895
ΜΕΤΟΧΙΚΟ ΕΤΑΙΡΙΚΟ ΚΕΦΑΛΑΙΟ	528.000	528.000	528.000
ΑΠΟΘΕΜΑΤΙΚΑ	176.000	176.000	176.000
ΑΔΙΑΝ.ΚΕΡΔΗ ΣΥΣΣ. ΖΗΜΙΕΣ	2.224.119	2.326.170	1.201.895
ΜΕΣΟ.& ΜΑΚΡΟ. ΥΠΟΧ.& ΠΡΟΒΛΕΨΕΙΣ	1.366.084	1.413.887	1.899.993
ΜΕΣΟΜΑΚΡ. ΥΠΟΧΡΕΩΣΕΙΣ	1.225.842	1.264.715	1.743.565
ΠΡΟΒΛΕΨΕΙΣ	140.242	149.172	156.427
ΒΡΑΧΥΠΡΟΘΕΣΜΕΣ ΥΠΟΧΡΕΩΣΕΙΣ	1.814.924	2.160.627	3.846.274
ΟΦΕΙΛΕΣ ΣΕ ΤΡΑΠ ΔΟΣΕΙΣ ΜΑΚΡ. ΔΑΝΕΙΩΝ	281.479	386.402	0
ΓΡΑΜ. ΠΛΗΡΩΤ ΠΡΟΜΗΘΕΥΤΕΣ ΠΙΣΤΩΤΕΣ	1.130.068	1.279.087	1.595.563
ΜΕΡΙΣΜΑΤΑ ΠΛΗΡ ΚΕΡΔΗ ΠΡΟΣ ΔΙΑΝΟΜΗ	156.561	236.768	1.159.307
ΛΟΙΠΕΣ ΥΠΟΧΡΕΩΣΕΙΣ	246.817	258.370	1.091.404
ΣΥΝΟΛΟ ΠΑΘΗΤΙΚΟΥ	6.109.127	6.604.684	7.652.162
ΑΠΟΤΕΛΕΣΜΑΤΑ ΧΡΗΣΕΩΣ	01/01/2018	01/01/2019	01/01/2020
	31/12/2018	31/12/2019	31/12/2020
ΚΥΚΛΟΣ ΕΡΓΑΣΙΩΝ (ΠΩΛΗΣΕΙΣ)	3.719.312	4.441.570	4.497.654
ΜΕΙΟΝ ΚΟΣΤΟΣ ΠΩΛΗΣΕΩΝ	2.337.762	2.827.261	2.683.178
ΜΙΚΤΟ ΚΕΡΔΟΣ	1.381.550	1.614.309	1.814.477
ΠΡΟΜΗΘΕΙΕΣ ΛΟΙΠΑ ΛΕΙΤ.ΕΣΟΔΑ	1.364	1.705	4.623
ΧΡΗΜΑΤΟΟΙΚΟΝΟΜΙΚΕΣ ΔΑΠΑΝΕΣ	5.527	74.255	64.051
ΛΟΙΠΑ ΛΕΙΤΟΥΡΓΙΚΑ ΕΞΟΔΑ	789.035	877.502	856.554
ΛΕΙΤΟΥΡΓΙΚΑ ΑΠΟΤΕΛΕΣΜΑΤΑ	588.351	664.257	898.496
ΜΗ ΛΕΙΤΟΥΡΓΙΚΑ ΕΣΟΔΑ	0	0	0
ΜΗ ΛΕΙΤΟΥΡΓΙΚΑ ΕΞΟΔΑ	0	0	0
ΑΠΟΣΒ.ΕΚΤΟΣ ΚΟΣΤ.ΠΩΛΗΘΕΝΤΩΝ	0	0	0
ΣΥΝΟΛΟ ΑΠΟΣΒΕΣΕΩΝ	116.443	442.578	413.743
ΑΠΟΣΒΕΣΕΙΣ ΜΕΣΑ ΣΤΟ ΚΟΣΤΟΣ	116.443	442.578	413.743
ΚΕΡΔΟΣ ΠΡΟ ΦΟΡΟΥ ΕΙΣΟΔΗΜΑΤΟΣ	588.351	664.257	898.496
ΕΒΙΤΔΑ	710.222	1.180.864	1.375.807
ΚΑΘΑΡΑ ΜΕΡΙΣΜΑΤΑ	0	0	0
ΦΟΡΟΣ ΕΙΣΟΔΗΜΑΤΟΣ	-173.415	-162.205	-222.770

ICAP CRIF Α.Ε.

ΣΕΛΙΔΑ: 2

ΚΩΔΙΚΟΣ ICAP CRIF: 225798**ΠΑΠΑΝΔΡΕΟΥ, Δ., ΙΔΙΩΤΙΚΟ ΠΟΛΥΙΑΤΡΕΙΟ ΙΑΤΡΙΚΗ Α.Ε.****ΑΡΙΘΜΟΔΕΙΚΤΕΣ**

	2018	2019	2020
ΑΠΟΔΟΤΙΚΟΤΗΤΑ ΙΔΙΩΝ ΚΕΦΑΛΑΙΩΝ	20,09	21,92	47,14
ΑΠΟΔΟΤΙΚΟΤΗΤΑ ΑΠΑΣΧΟΛ. ΚΕΦΑΛΑΙΩΝ	9,63	10,06	11,74
ΠΕΡΙΘΩΡΙΟ ΜΙΚΤΟΥ ΚΕΡΔΟΥΣ	37,15	36,35	40,34
ΠΕΡΙΘΩΡΙΟ ΛΕΙΤΟΥΡΓΙΚΟΥ ΚΕΡΔΟΥΣ	15,82	14,96	19,98
ΠΕΡΙΘΩΡΙΟ ΚΑΘΑΡΟΥ ΚΕΡΔΟΥΣ	15,82	14,96	19,98
ΠΕΡΙΘΩΡΙΟ ΕΒΙΤΔΑ	19,10	26,59	30,59
ΣΧΕΣΗ ΞΕΝΩΝ ΠΡΟΣ ΙΔΙΑ ΚΕΦΑΛΑΙΑ	1,09	1,18	3,01
ΚΑΛΥΨΗ ΧΡΗΜΑΤΟΟΙΚΟΝΟΜΙΚΩΝ ΔΑΠΑΝΩΝ	107,45	9,95	15,03
ΒΡΑΧ. ΤΡΑΠΕΖ. ΔΑΝΕΙΣΜΟΣ ΠΡΟΣ ΙΔΙΑ ΚΕΦΑΛ.	9,61	12,75	-
ΓΕΝΙΚΗ ΡΕΥΣΤΟΤΗΤΑ	1,93	1,55	1,20
ΕΙΔΙΚΗ ΡΕΥΣΤΟΤΗΤΑ	1,90	1,51	1,19
ΤΑΜΕΙΑΚΗ ΡΕΥΣΤΟΤΗΤΑ	1,31	1,09	0,81
ΚΕΦΑΛΑΙΟ ΚΙΝΗΣΗΣ (ΣΕ €)	1.682.352	1.181.220	777.943
Μ.Ο ΠΡΟΘΕΣΜΙΑΣ ΕΙΣΠΡΑΞΗΣ ΑΠΑΙΤΗΣΕΩΝ	95	65	115
Μ.Ο ΠΡΟΘΕΣΜΙΑΣ ΕΞΟΦΛΗΣΗΣ ΠΡΟΜΗΘΕΥΤΩΝ	176	165	217
ΚΥΚΛΟΦΟΡΙΑΚΗ ΤΑΧΥΤΗΤΑ ΑΠΟΘΕΜΑΤΩΝ	7	10	6
ΚΥΚΛΟΦΟΡΙΑΚΗ ΤΑΧΥΤΗΤΑ ΑΠΑΣΧ. ΚΕΦΑΛΑΙΩΝ	0,61	0,67	0,59
ΔΙΑΡΚΕΙΑ ΕΜΠΟΡΙΚΟΥ ΚΥΚΛΟΥ	-75	-90	-96
ΔΕΙΚΤΗΣ ΠΑΓΙΟΠΟΙΗΣΗΣ	42,75	49,40	39,57
ΒΡΑΧ. ΤΡΑΠΕΖ. ΥΠΟΧΡΕΩΣΕΙΣ ΠΡΟΣ ΠΩΛΗΣΕΙΣ	7,57	8,70	-

ICAP CRIF Α.Ε.

ΚΩΔΙΚΟΣ ICAP CRIF: 222354**ΠΕΙΡΑΙΚΟ ΘΕΡΑΠΕΥΤΗΡΙΟ Α.Ε.**

ΤΑ ΠΟΣΑ ΣΕ

ΕΝΕΡΓΗΤΙΚΟ

	(€)	(€)	(€)
	31/12/2018	31/12/2019	31/12/2020
ΚΑΘΑΡΑ ΠΑΓΙΑ	20.396	18.494	37.303
ΓΗΠΕΔΑ ΟΙΚΟΠΕΔΑ	0	0	0
ΚΤΙΡΙΑ ΕΓΚΑΤΑΣΤΑΣΕΙΣ	1.222.059	1.228.283	1.255.149
ΜΗΧΑΝΙΚΟΣ ΕΞΟΠΛΙΣΜΟΣ	0	0	23.129
ΑΣΩΜ.ΑΚΙΝΗΤ. ΔΑΠ.ΠΟΛ.ΑΠΟΣΒ.	0	0	0
ΜΕΙΟΝ ΣΥΣΣΩΡΕΥΜΕΝΕΣ ΑΠΟΣΒΕΣΕΙΣ	1.203.850	1.211.976	1.243.162
ΑΠΟΣΒΕΣΕΙΣ ΚΤΙΡΙΩΝ-ΕΓΚΑΤΑΣΤΑΣΕΩΝ	1.203.850	1.211.976	1.231.151
ΑΠΟΣΒΕΣΕΙΣ ΜΗΧΑΝΟΛΟΓ.ΕΞΟΠΛΙΣΜΟΥ	0	0	12.011
ΑΠΟΣΒ.ΔΑΠ.ΠΟΛ.ΑΠΟΣΒ-ΑΣΩΜ.ΑΚΙΝ.	0	0	0
ΜΑΚΡΟΠΡΟΘΕΣΜΕΣ ΑΠΑΙΤΗΣΕΙΣ	2.187	2.187	2.187
ΣΥΜΜΕΤΟΧΕΣ	0	0	0
ΑΠΟΘΕΜΑΤΑ	177.040	174.729	154.753
ΕΤΟΙΜΑ ΠΡΟΙΟΝΤΑ ΕΜΠΟΡΕΥΜΑΤΑ	0	0	0
ΗΜΙΚΑΤΕΡΓΑΣΜΕΝΑ ΠΡΟΙΟΝΤΑ	0	0	0
ΥΛΕΣ ΥΛΙΚΑ	177.040	174.729	154.753
ΑΠΑΙΤΗΣΕΙΣ	5.097.682	4.654.827	6.005.527
ΑΠΑΙΤ.ΠΕΛΑΤΩΝ ΓΡΑΜΜ.ΕΙΣΠΡΑΚΤΕΑ	5.097.682	4.654.827	3.444.503
ΧΡΕΟΓΡΑΦΑ	0	0	0
ΛΟΙΠΕΣ ΑΠΑΙΤΗΣΕΙΣ	0	0	2.561.024
ΤΑΜΕΙΟ - ΤΡΑΠΕΖΕΣ	13.691	41.029	177.286
ΣΥΝΟΛΟ ΕΝΕΡΓΗΤΙΚΟΥ	5.308.809	4.889.079	6.374.869

ΠΑΘΗΤΙΚΟ

ΙΔΙΑ ΚΕΦΑΛΑΙΑ	220.696	242.486	1.264.489
ΜΕΤΟΧΙΚΟ ΕΤΑΙΡΙΚΟ ΚΕΦΑΛΑΙΟ	846.659	846.659	846.659
ΑΠΟΘΕΜΑΤΙΚΑ	15.863	15.863	15.863
ΑΔΙΑΝ.ΚΕΡΔΗ ΣΥΣΣ. ΖΗΜΙΕΣ	-641.826	-620.036	401.967
ΜΕΣΟ.& ΜΑΚΡΟ. ΥΠΟΧ.& ΠΡΟΒΛΕΨΕΙΣ	0	0	0
ΜΕΣΟΜΑΚΡ. ΥΠΟΧΡΕΩΣΕΙΣ	0	0	0
ΠΡΟΒΛΕΨΕΙΣ	0	0	0
ΒΡΑΧΥΠΡΟΘΕΣΜΕΣ ΥΠΟΧΡΕΩΣΕΙΣ	5.088.113	4.646.593	5.110.380
ΟΦΕΙΛΕΣ ΣΕ ΤΡΑΠ ΔΟΣΕΙΣ ΜΑΚΡ. ΔΑΝΕΙΩΝ	368.119	266.372	344.408
ΓΡΑΜ. ΠΛΗΡΩΤ ΠΡΟΜΗΘΕΥΤΕΣ ΠΙΣΤΩΤΕΣ	1.499.237	1.352.355	1.380.438
ΜΕΡΙΣΜΑΤΑ ΠΛΗΡ ΚΕΡΔΗ ΠΡΟΣ ΔΙΑΝΟΜΗ	0	0	0
ΛΟΙΠΕΣ ΥΠΟΧΡΕΩΣΕΙΣ	3.220.757	3.027.866	3.385.534
ΣΥΝΟΛΟ ΠΑΘΗΤΙΚΟΥ	5.308.809	4.889.079	6.374.869

ΑΠΟΤΕΛΕΣΜΑΤΑ ΧΡΗΣΕΩΣ

	01/01/2018	01/01/2019	01/01/2020
	31/12/2018	31/12/2019	31/12/2020
ΚΥΚΛΟΣ ΕΡΓΑΣΙΩΝ (ΠΩΛΗΣΕΙΣ)	2.417.461	2.593.343	4.633.130
ΜΕΙΟΝ ΚΟΣΤΟΣ ΠΩΛΗΣΕΩΝ	1.760.545	1.879.769	2.669.596
ΜΙΚΤΟ ΚΕΡΔΟΣ	656.916	713.574	1.963.534
ΠΡΟΜΗΘΕΙΕΣ ΛΟΙΠΑ ΛΕΙΤ.ΕΣΟΔΑ	5.220	917	49.577
ΧΡΗΜΑΤΟΟΙΚΟΝΟΜΙΚΕΣ ΔΑΠΑΝΕΣ	16.160	15.101	60.633
ΛΟΙΠΑ ΛΕΙΤΟΥΡΓΙΚΑ ΕΞΟΔΑ	643.040	677.599	625.723
ΛΕΙΤΟΥΡΓΙΚΑ ΑΠΟΤΕΛΕΣΜΑΤΑ	2.936	21.791	1.326.755
ΜΗ ΛΕΙΤΟΥΡΓΙΚΑ ΕΣΟΔΑ	0	0	0
ΜΗ ΛΕΙΤΟΥΡΓΙΚΑ ΕΞΟΔΑ	0	0	0
ΑΠΟΣΒ.ΕΚΤΟΣ ΚΟΣΤ.ΠΩΛΗΘΕΝΤΩΝ	0	0	0
ΣΥΝΟΛΟ ΑΠΟΣΒΕΣΕΩΝ	17.109	8.126	31.486
ΑΠΟΣΒΕΣΕΙΣ ΜΕΣΑ ΣΤΟ ΚΟΣΤΟΣ	17.109	8.126	31.486
ΚΕΡΔΟΣ ΠΡΟ ΦΟΡΟΥ ΕΙΣΟΔΗΜΑΤΟΣ	2.936	21.791	1.326.755
ΕΒΙΤΔΑ	36.187	45.015	1.418.868
ΚΑΘΑΡΑ ΜΕΡΙΣΜΑΤΑ	0	0	0
ΦΟΡΟΣ ΕΙΣΟΔΗΜΑΤΟΣ	0	0	-304.752

ICAP CRIF A.E.

ΣΕΛΙΔΑ: 2

ΚΩΔΙΚΟΣ ICAP CRIF: 222354
ΠΕΙΡΑΙΚΟ ΘΕΡΑΠΕΥΤΗΡΙΟ Α.Ε.
ΑΡΙΘΜΟΔΕΙΚΤΕΣ

	2018	2019	2020
ΑΠΟΔΟΤΙΚΟΤΗΤΑ ΙΔΙΩΝ ΚΕΦΑΛΑΙΩΝ	1,33	8,99	104,92
ΑΠΟΔΟΤΙΚΟΤΗΤΑ ΑΠΑΣΧΟΛ. ΚΕΦΑΛΑΙΩΝ	0,06	0,45	20,81
ΠΕΡΙΘΩΡΙΟ ΜΙΚΤΟΥ ΚΕΡΔΟΥΣ	27,17	27,52	42,38
ΠΕΡΙΘΩΡΙΟ ΛΕΙΤΟΥΡΓΙΚΟΥ ΚΕΡΔΟΥΣ	0,12	0,84	28,64
ΠΕΡΙΘΩΡΙΟ ΚΑΘΑΡΟΥ ΚΕΡΔΟΥΣ	0,12	0,84	28,64
ΠΕΡΙΘΩΡΙΟ ΕΒΙΤΔΑ	1,50	1,74	30,62
ΣΧΕΣΗ ΞΕΝΩΝ ΠΡΟΣ ΙΔΙΑ ΚΕΦΑΛΑΙΑ	23,05	19,16	4,04
ΚΑΛΥΨΗ ΧΡΗΜΑΤΟΟΙΚΟΝΟΜΙΚΩΝ ΔΑΠΑΝΩΝ	1,18	2,44	22,88
ΒΡΑΧ. ΤΡΑΠΕΖ. ΔΑΝΕΙΣΜΟΣ ΠΡΟΣ ΙΔΙΑ ΚΕΦΑΛ.	166,80	109,85	27,24
ΓΕΝΙΚΗ ΡΕΥΣΤΟΤΗΤΑ	1,04	1,05	1,24
ΕΙΔΙΚΗ ΡΕΥΣΤΟΤΗΤΑ	1,00	1,01	1,21
ΤΑΜΕΙΑΚΗ ΡΕΥΣΤΟΤΗΤΑ	0,00	0,01	0,03
ΚΕΦΑΛΑΙΟ ΚΙΝΗΣΗΣ (ΣΕ €)	200.300	223.992	1.227.186
Μ.Ο ΠΡΟΘΕΣΜΙΑΣ ΕΙΣΠΡΑΞΗΣ ΑΠΑΙΤΗΣΕΩΝ	-	655	271
Μ.Ο ΠΡΟΘΕΣΜΙΑΣ ΕΞΟΦΛΗΣΗΣ ΠΡΟΜΗΘΕΥΤΩΝ	311	263	189
ΚΥΚΛΟΦΟΡΙΑΚΗ ΤΑΧΥΤΗΤΑ ΑΠΟΘΕΜΑΤΩΝ	37	34	21
ΚΥΚΛΟΦΟΡΙΑΚΗ ΤΑΧΥΤΗΤΑ ΑΠΑΣΧ. ΚΕΦΑΛΑΙΩΝ	0,46	0,53	0,73
ΔΙΑΡΚΕΙΑ ΕΜΠΟΡΙΚΟΥ ΚΥΚΛΟΥ	-	426	104
ΔΕΙΚΤΗΣ ΠΑΓΙΟΠΟΙΗΣΗΣ	0,38	0,38	0,59
ΒΡΑΧ. ΤΡΑΠΕΖ. ΥΠΟΧΡΕΩΣΕΙΣ ΠΡΟΣ ΠΩΛΗΣΕΙΣ	15,23	10,27	7,43

ICAP CRIF Α.Ε.

ΣΕΛΙΔΑ: 1

ΚΩΔΙΚΟΣ ICAP CRIF: 238178**ΠΕΡΣΕΥΣ ΜΟΝΟΠΡΟΣΩΠΗ Α.Ε. ΕΚΜΕΤΑΛΕΥΣΗΣ ΚΑΙ ΛΕΙΤΟΥΡΓΙΑΣ ΦΟΡΕΩΝ ΥΓΕΙΟΝΟΜΙΚΗΣ ΜΕΡΙΜΝΑΣ**

ΤΑ ΠΟΣΑ ΣΕ	(€)	(€)	(€)
ΕΝΕΡΓΗΤΙΚΟ	31/12/2019	31/12/2020	31/12/2021
ΚΑΘΑΡΑ ΠΑΓΙΑ	122.923.331	163.559.088	171.270.062
ΓΗΠΕΔΑ ΟΙΚΟΠΕΔΑ	43.700.000	49.541.000	49.541.000
ΚΤΙΡΙΑ ΕΓΚΑΤΑΣΤΑΣΕΙΣ	103.768.676	104.875.993	106.140.042
ΜΗΧΑΝΙΚΟΣ ΕΞΟΠΛΙΣΜΟΣ	54.665.996	59.932.156	67.082.452
ΑΣΩΜ.ΑΚΙΝΗΤ. ΔΑΠ.ΠΟΛ.ΑΠΟΣΒ.	9.342.573	9.525.159	10.592.123
ΜΕΙΟΝ ΣΥΣΣΩΡΕΥΜΕΝΕΣ ΑΠΟΣΒΕΣΕΙΣ	95.682.913	99.527.163	103.041.484
ΑΠΟΣΒΕΣΕΙΣ ΚΤΙΡΙΩΝ-ΕΓΚΑΤΑΣΤΑΣΕΩΝ	38.251.758	40.922.345	43.307.070
ΑΠΟΣΒΕΣΕΙΣ ΜΗΧΑΝΟΛΟΓ.ΕΞΟΠΛΙΣΜΟΥ	49.963.444	51.012.326	51.944.195
ΑΠΟΣΒ.ΔΑΠ.ΠΟΛ.ΑΠΟΣΒ-ΑΣΩΜ.ΑΚΙΝ.	7.467.711	7.592.492	7.790.219
ΜΑΚΡΟΠΡΟΘΕΣΜΕΣ ΑΠΑΙΤΗΣΕΙΣ	669.493	105.539	105.694
ΣΥΜΜΕΤΟΧΕΣ	6.459.506	39.106.404	40.850.235
ΑΠΟΘΕΜΑΤΑ	3.674.810	2.805.365	2.996.738
ΕΤΟΙΜΑ ΠΡΟΙΟΝΤΑ ΕΜΠΟΡΕΥΜΑΤΑ	0	0	0
ΗΜΙΚΑΤΕΡΓΑΣΜΕΝΑ ΠΡΟΙΟΝΤΑ	0	0	0
ΥΛΕΣ ΥΛΙΚΑ	3.674.810	2.805.365	2.996.738
ΑΠΑΙΤΗΣΕΙΣ	54.297.925	65.216.213	63.868.542
ΑΠΑΙΤ.ΠΕΛΑΤΩΝ ΓΡΑΜΜ.ΕΙΣΠΡΑΚΤΕΑ	44.522.840	51.711.098	46.238.710
ΧΡΕΟΓΡΑΦΑ	0	0	8.635.706
ΛΟΙΠΕΣ ΑΠΑΙΤΗΣΕΙΣ	9.775.085	13.505.115	8.994.126
ΤΑΜΕΙΟ - ΤΡΑΠΕΖΕΣ	10.334.703	7.705.524	10.992.392
ΣΥΝΟΛΟ ΕΝΕΡΓΗΤΙΚΟΥ	191.230.769	239.286.190	249.127.734
ΠΑΘΗΤΙΚΟ			
ΙΔΙΑ ΚΕΦΑΛΑΙΑ	63.407.464	74.292.444	85.615.301
ΜΕΤΟΧΙΚΟ ΕΤΑΙΡΙΚΟ ΚΕΦΑΛΑΙΟ	83.319.000	52.416.180	52.416.180
ΑΠΟΘΕΜΑΤΙΚΑ	15.877.800	15.045.939	18.906.809
ΑΔΙΑΝ.ΚΕΡΔΗ ΣΥΣΣ. ΖΗΜΙΕΣ	-35.789.336	6.830.325	14.292.312
ΜΕΣΟ.& ΜΑΚΡΟ. ΥΠΟΧ.& ΠΡΟΒΛΕΨΕΙΣ	52.270.264	87.853.264	97.543.108
ΜΕΣΟΜΑΚΡ. ΥΠΟΧΡΕΩΣΕΙΣ	49.898.984	86.800.081	96.376.514
ΠΡΟΒΛΕΨΕΙΣ	2.371.280	1.053.183	1.166.594
ΒΡΑΧΥΠΡΟΘΕΣΜΕΣ ΥΠΟΧΡΕΩΣΕΙΣ	75.553.041	77.140.482	65.969.325
ΟΦΕΙΛΕΣ ΣΕ ΤΡΑΠ ΔΟΣΕΙΣ ΜΑΚΡ.			
ΔΑΝΕΙΩΝ	17.048.443	21.931.841	10.011.930
ΓΡΑΜ. ΠΛΗΡΩΤ ΠΡΟΜΗΘΕΥΤΕΣ ΠΙΣΤΩΤΕΣ	36.820.588	34.235.658	39.731.541
ΜΕΡΙΣΜΑΤΑ ΠΛΗΡ ΚΕΡΔΗ ΠΡΟΣ ΔΙΑΝΟΜΗ	171.034	171.034	171.034
ΛΟΙΠΕΣ ΥΠΟΧΡΕΩΣΕΙΣ	21.512.976	20.801.949	16.054.820
ΣΥΝΟΛΟ ΠΑΘΗΤΙΚΟΥ	191.230.769	239.286.190	249.127.734
ΑΠΟΤΕΛΕΣΜΑΤΑ ΧΡΗΣΕΩΣ	01/01/2019	01/01/2020	01/01/2021
ΚΥΚΛΟΣ ΕΡΓΑΣΙΩΝ (ΠΩΛΗΣΕΙΣ)	31/12/2019	31/12/2020	31/12/2021
ΚΥΚΛΟΣ ΕΡΓΑΣΙΩΝ (ΠΩΛΗΣΕΙΣ)	84.316.497	83.745.212	92.321.550
ΜΕΙΟΝ ΚΟΣΤΟΣ ΠΩΛΗΣΕΩΝ	70.457.247	68.367.434	71.877.634
ΜΙΚΤΟ ΚΕΡΔΟΣ	13.859.250	15.377.778	20.443.916
ΠΡΟΜΗΘΕΙΕΣ ΛΟΙΠΑ ΛΕΙΤ.ΕΣΟΔΑ	592.118	4.146.960	1.504.295
ΧΡΗΜΑΤΟΟΙΚΟΝΟΜΙΚΕΣ ΔΑΠΑΝΕΣ	3.061.704	3.306.439	3.581.951
ΛΟΙΠΑ ΛΕΙΤΟΥΡΓΙΚΑ ΕΣΟΔΑ	5.900.341	6.612.046	6.047.937
ΛΕΙΤΟΥΡΓΙΚΑ ΑΠΟΤΕΛΕΣΜΑΤΑ	5.489.323	9.606.253	12.318.323
ΜΗ ΛΕΙΤΟΥΡΓΙΚΑ ΕΣΟΔΑ	0	128.469	728.053
ΜΗ ΛΕΙΤΟΥΡΓΙΚΑ ΕΣΟΔΑ	2.110.573	0	0
ΑΠΟΣΒ.ΕΚΤΟΣ ΚΟΣΤ.ΠΩΛΗΘΕΝΤΩΝ	0	0	0
ΣΥΝΟΛΟ ΑΠΟΣΒΕΣΕΩΝ	11.862.413	9.376.863	7.179.208
ΑΠΟΣΒΕΣΕΙΣ ΜΕΣΑ ΣΤΟ ΚΟΣΤΟΣ	11.862.413	9.376.863	7.179.208
ΚΕΡΔΟΣ ΠΡΟ ΦΟΡΟΥ ΕΙΣΟΔΗΜΑΤΟΣ	3.378.750	9.734.722	13.046.376
ΕΒΙΤΔΑ	20.303.992	18.529.024	22.021.699
ΚΑΘΑΡΑ ΜΕΡΙΣΜΑΤΑ	0	0	0
ΦΟΡΟΣ ΕΙΣΟΔΗΜΑΤΟΣ	-3.999.895	-3.974.712	-1.982.986

ICAP CRIF Α.Ε.

ΣΕΛΙΔΑ: 2

ΚΩΔΙΚΟΣ ICAP CRIF: 238178**ΠΕΡΣΕΥΣ ΜΟΝΟΠΡΟΣΩΠΗ Α.Ε. ΕΚΜΕΤΑΛΕΥΣΗΣ ΚΑΙ ΛΕΙΤΟΥΡΓΙΑΣ ΦΟΡΕΩΝ ΥΓΕΙΟΝΟΜΙΚΗΣ ΜΕΡΙΜΝΑΣ**

ΑΡΙΘΜΟΔΕΙΚΤΕΣ	2019	2020	2021
ΑΠΟΔΟΤΙΚΟΤΗΤΑ ΙΔΙΩΝ ΚΕΦΑΛΑΙΩΝ	5,33	13,10	15,24
ΑΠΟΔΟΤΙΚΟΤΗΤΑ ΑΠΑΣΧΟΛ. ΚΕΦΑΛΑΙΩΝ	1,77	4,07	5,24
ΠΕΡΙΘΩΡΙΟ ΜΙΚΤΟΥ ΚΕΡΔΟΥΣ	16,44	18,36	22,14
ΠΕΡΙΘΩΡΙΟ ΛΕΙΤΟΥΡΓΙΚΟΥ ΚΕΡΔΟΥΣ	6,51	11,47	13,34
ΠΕΡΙΘΩΡΙΟ ΚΑΘΑΡΟΥ ΚΕΡΔΟΥΣ	4,01	11,62	14,13
ΠΕΡΙΘΩΡΙΟ ΕΒΙΤΔΑ	24,08	22,13	23,85
ΣΧΕΣΗ ΞΕΝΩΝ ΠΡΟΣ ΙΔΙΑ ΚΕΦΑΛΑΙΑ	2,02	2,22	1,91
ΚΑΛΥΨΗ ΧΡΗΜΑΤΟΟΙΚΟΝΟΜΙΚΩΝ ΔΑΠΑΝΩΝ	2,10	3,94	4,64
ΒΡΑΧ. ΤΡΑΠΕΖ. ΔΑΝΕΙΣΜΟΣ ΠΡΟΣ ΙΔΙΑ ΚΕΦΑΛ.	26,89	29,52	11,69
ΓΕΝΙΚΗ ΡΕΥΣΤΟΤΗΤΑ	0,90	0,98	1,18
ΕΙΔΙΚΗ ΡΕΥΣΤΟΤΗΤΑ	0,86	0,95	1,13
ΤΑΜΕΙΑΚΗ ΡΕΥΣΤΟΤΗΤΑ	0,14	0,10	0,30
ΚΕΦΑΛΑΙΟ ΚΙΝΗΣΗΣ (ΣΕ €)	-7.245.603	-1.413.380	11.888.347
Μ.Ο ΠΡΟΘΕΣΜΙΑΣ ΕΙΣΠΡΑΞΗΣ ΑΠΑΙΤΗΣΕΩΝ	193	225	183
Μ.Ο ΠΡΟΘΕΣΜΙΑΣ ΕΞΟΦΛΗΣΗΣ ΠΡΟΜΗΘΕΥΤΩΝ	191	183	202
ΚΥΚΛΟΦΟΡΙΑΚΗ ΤΑΧΥΤΗΤΑ ΑΠΟΘΕΜΑΤΩΝ	19	15	15
ΚΥΚΛΟΦΟΡΙΑΚΗ ΤΑΧΥΤΗΤΑ ΑΠΑΣΧ.			
ΚΕΦΑΛΑΙΩΝ	0,44	0,35	0,37
ΔΙΑΡΚΕΙΑ ΕΜΠΟΡΙΚΟΥ ΚΥΚΛΟΥ	21	58	-4
ΔΕΙΚΤΗΣ ΠΑΓΙΟΠΟΙΗΣΗΣ	64,28	68,35	68,75
ΒΡΑΧ. ΤΡΑΠΕΖ. ΥΠΟΧΡΕΩΣΕΙΣ ΠΡΟΣ ΠΩΛΗΣΕΙΣ	20,22	26,19	10,84

ICAP CRIF Α.Ε.

ΚΩΔΙΚΟΣ ICAP CRIF: 28234**ΠΙΣΣΑΛΙΔΗ, Α., - Α. ΚΑΡΙΠΗ Α.Ε.**

ΤΑ ΠΟΣΑ ΣΕ

ΕΝΕΡΓΗΤΙΚΟ

	(€) 31/12/2018	(€) 31/12/2019	(€) 31/12/2020
ΚΑΘΑΡΑ ΠΑΓΙΑ	809.302	863.640	854.068
ΓΗΠΕΔΑ ΟΙΚΟΠΕΔΑ	0	91.050	91.050
ΚΤΙΡΙΑ ΕΓΚΑΤΑΣΤΑΣΕΙΣ	129.263	548.498	879.502
ΜΗΧΑΝΙΚΟΣ ΕΞΟΠΛΙΣΜΟΣ	7.221	17.857	17.857
ΑΣΩΜ.ΑΚΙΝΗΤ. ΔΑΠ.ΠΟΛ.ΑΠΟΣΒ.	6.712	58.630	65.983
ΜΕΙΟΝ ΣΥΣΣΩΡΕΥΜΕΝΕΣ ΑΠΟΣΒΕΣΕΙΣ	0	477.962	825.891
ΑΠΟΣΒΕΣΕΙΣ ΚΤΙΡΙΩΝ-ΕΓΚΑΤΑΣΤΑΣΕΩΝ	0	423.423	766.771
ΑΠΟΣΒΕΣΕΙΣ ΜΗΧΑΝΟΛΟΓ.ΕΞΟΠΛΙΣΜΟΥ	0	11.996	12.584
ΑΠΟΣΒ.ΔΑΠ.ΠΟΛ.ΑΠΟΣΒ-ΑΣΩΜ.ΑΚΙΝ.	0	42.543	46.536
ΜΑΚΡΟΠΡΟΘΕΣΜΕΣ ΑΠΑΙΤΗΣΕΙΣ	0	0	0
ΣΥΜΜΕΤΟΧΕΣ	666.106	625.566	625.566
ΑΠΟΘΕΜΑΤΑ	32.906	34.628	31.743
ΕΤΟΙΜΑ ΠΡΟΙΟΝΤΑ ΕΜΠΟΡΕΥΜΑΤΑ	32.906	34.628	31.743
ΗΜΙΚΑΤΕΡΓΑΣΜΕΝΑ ΠΡΟΙΟΝΤΑ	0	0	0
ΥΛΕΣ ΥΛΙΚΑ	0	0	0
ΑΠΑΙΤΗΣΕΙΣ	605.887	226.422	589.203
ΑΠΑΙΤ.ΠΕΛΑΤΩΝ ΓΡΑΜΜ.ΕΙΣΠΡΑΚΤΕΑ	373.750	41.038	386.268
ΧΡΕΟΓΡΑΦΑ	0	0	0
ΛΟΙΠΕΣ ΑΠΑΙΤΗΣΕΙΣ	232.138	185.384	202.935
ΤΑΜΕΙΟ - ΤΡΑΠΕΖΕΣ	838.268	937.502	1.121.515
ΣΥΝΟΛΟ ΕΝΕΡΓΗΤΙΚΟΥ	2.286.363	2.062.191	2.596.529

ΠΑΘΗΤΙΚΟ

ΙΔΙΑ ΚΕΦΑΛΑΙΑ	995.740	1.514.835	1.410.459
ΜΕΤΟΧΙΚΟ ΕΤΑΙΡΙΚΟ ΚΕΦΑΛΑΙΟ	205.520	205.520	205.520
ΑΠΟΘΕΜΑΤΙΚΑ	205.860	205.860	205.860
ΑΔΙΑΝ.ΚΕΡΔΗ ΣΥΣΣ. ΖΗΜΙΕΣ	584.360	1.103.456	999.079
ΜΕΣΟ.& ΜΑΚΡΟ. ΥΠΟΧ.& ΠΡΟΒΛΕΨΕΙΣ	158.965	181.716	171.630
ΜΕΣΟΜΑΚΡ. ΥΠΟΧΡΕΩΣΕΙΣ	0	0	0
ΠΡΟΒΛΕΨΕΙΣ	158.965	181.716	171.630
ΒΡΑΧΥΠΡΟΘΕΣΜΕΣ ΥΠΟΧΡΕΩΣΕΙΣ	1.131.659	365.640	1.014.440
ΟΦΕΙΛΕΣ ΣΕ ΤΡΑΠ ΔΟΣΕΙΣ ΜΑΚΡ. ΔΑΝΕΙΩΝ	0	0	0
ΓΡΑΜ. ΠΛΗΡΩΤ ΠΡΟΜΗΘΕΥΤΕΣ ΠΙΣΤΩΤΕΣ	16.904	32.212	0
ΜΕΡΙΣΜΑΤΑ ΠΛΗΡ ΚΕΡΔΗ ΠΡΟΣ ΔΙΑΝΟΜΗ	0	0	0
ΛΟΙΠΕΣ ΥΠΟΧΡΕΩΣΕΙΣ	1.114.755	333.427	1.014.440
ΣΥΝΟΛΟ ΠΑΘΗΤΙΚΟΥ	2.286.363	2.062.191	2.596.529

01/01/2018**01/01/2019****01/01/2020****ΑΠΟΤΕΛΕΣΜΑΤΑ ΧΡΗΣΕΩΣ****31/12/2018****31/12/2019****31/12/2020**

ΚΥΚΛΟΣ ΕΡΓΑΣΙΩΝ (ΠΩΛΗΣΕΙΣ)	1.931.513	2.170.151	2.035.441
ΜΕΙΟΝ ΚΟΣΤΟΣ ΠΩΛΗΣΕΩΝ	1.557.906	1.625.287	1.570.642
ΜΙΚΤΟ ΚΕΡΔΟΣ	373.607	544.864	464.799
ΠΡΟΜΗΘΕΙΕΣ ΛΟΙΠΑ ΛΕΙΤ.ΕΣΟΔΑ	328.372	42.271	1.331
ΧΡΗΜΑΤΟΟΙΚΟΝΟΜΙΚΕΣ ΔΑΠΑΝΕΣ	1.555	1.503	1.162
ΛΟΙΠΑ ΛΕΙΤΟΥΡΓΙΚΑ ΕΞΟΔΑ	269.912	429.911	569.344
ΛΕΙΤΟΥΡΓΙΚΑ ΑΠΟΤΕΛΕΣΜΑΤΑ	430.511	155.721	-104.376
ΜΗ ΛΕΙΤΟΥΡΓΙΚΑ ΕΣΟΔΑ	0	0	0
ΜΗ ΛΕΙΤΟΥΡΓΙΚΑ ΕΞΟΔΑ	0	0	0
ΑΠΟΣΒ.ΕΚΤΟΣ ΚΟΣΤ.ΠΩΛΗΘΕΝΤΩΝ	0	0	0
ΣΥΝΟΛΟ ΑΠΟΣΒΕΣΕΩΝ	22.101	11.340	22.085
ΑΠΟΣΒΕΣΕΙΣ ΜΕΣΑ ΣΤΟ ΚΟΣΤΟΣ	22.101	11.340	22.085
ΚΕΡΔΟΣ ΠΡΟ ΦΟΡΟΥ ΕΙΣΟΔΗΜΑΤΟΣ	430.511	155.721	-104.376
ΕΒΙΤΔΑ	454.167	168.564	-81.130
ΚΑΘΑΡΑ ΜΕΡΙΣΜΑΤΑ	0	0	0
ΦΟΡΟΣ ΕΙΣΟΔΗΜΑΤΟΣ	0	0	0

ICAP CRIF A.E.

ΣΕΛΙΔΑ: 2

ΚΩΔΙΚΟΣ ICAP CRIF: 28234**ΠΙΣΣΑΛΙΔΗ, Α., - Α. ΚΑΡΙΠΗ Α.Ε.****ΑΡΙΘΜΟΔΕΙΚΤΕΣ**

	2018	2019	2020
ΑΠΟΔΟΤΙΚΟΤΗΤΑ ΙΔΙΩΝ ΚΕΦΑΛΑΙΩΝ	43,24	10,28	-7,40
ΑΠΟΔΟΤΙΚΟΤΗΤΑ ΑΠΑΣΧΟΛ. ΚΕΦΑΛΑΙΩΝ	18,83	7,55	-4,02
ΠΕΡΙΘΩΡΙΟ ΜΙΚΤΟΥ ΚΕΡΔΟΥΣ	19,34	25,11	22,84
ΠΕΡΙΘΩΡΙΟ ΛΕΙΤΟΥΡΓΙΚΟΥ ΚΕΡΔΟΥΣ	22,29	7,18	-5,13
ΠΕΡΙΘΩΡΙΟ ΚΑΘΑΡΟΥ ΚΕΡΔΟΥΣ	22,29	7,18	-5,13
ΠΕΡΙΘΩΡΙΟ ΕΒΙΤΔΑ	23,51	7,77	-3,99
ΣΧΕΣΗ ΞΕΝΩΝ ΠΡΟΣ ΙΔΙΑ ΚΕΦΑΛΑΙΑ	1,30	0,36	0,84
ΚΑΛΥΨΗ ΧΡΗΜΑΤΟΟΙΚΟΝΟΜΙΚΩΝ ΔΑΠΑΝΩΝ	277,86	104,61	-
ΒΡΑΧ. ΤΡΑΠΕΖ. ΔΑΝΕΙΣΜΟΣ ΠΡΟΣ ΙΔΙΑ ΚΕΦΑΛ.	-	-	-
ΓΕΝΙΚΗ ΡΕΥΣΤΟΤΗΤΑ	1,31	3,28	1,72
ΕΙΔΙΚΗ ΡΕΥΣΤΟΤΗΤΑ	1,28	3,18	1,69
ΤΑΜΕΙΑΚΗ ΡΕΥΣΤΟΤΗΤΑ	0,74	2,56	1,11
ΚΕΦΑΛΑΙΟ ΚΙΝΗΣΗΣ (ΣΕ €)	345.402	832.912	728.021
Μ.Ο ΠΡΟΘΕΣΜΙΑΣ ΕΙΣΠΡΑΞΗΣ ΑΠΑΙΤΗΣΕΩΝ	71	7	69
Μ.Ο ΠΡΟΘΕΣΜΙΑΣ ΕΞΟΦΛΗΣΗΣ ΠΡΟΜΗΘΕΥΤΩΝ	4	7	-
ΚΥΚΛΟΦΟΡΙΑΚΗ ΤΑΧΥΤΗΤΑ ΑΠΟΘΕΜΑΤΩΝ	8	8	7
ΚΥΚΛΟΦΟΡΙΑΚΗ ΤΑΧΥΤΗΤΑ ΑΠΑΣΧ. ΚΕΦΑΛΑΙΩΝ	0,84	1,05	0,78
ΔΙΑΡΚΕΙΑ ΕΜΠΟΡΙΚΟΥ ΚΥΚΛΟΥ	74	7	-
ΔΕΙΚΤΗΣ ΠΑΓΙΟΠΟΙΗΣΗΣ	35,40	41,88	32,89
ΒΡΑΧ. ΤΡΑΠΕΖ. ΥΠΟΧΡΕΩΣΕΙΣ ΠΡΟΣ ΠΩΛΗΣΕΙΣ	-	-	-

ICAP CRIF Α.Ε.

ΣΕΛΙΔΑ: 1

ΚΩΔΙΚΟΣ ICAP CRIF: 10076204**ΠΛΑΤΩΝ ΙΔΙΩΤΙΚΑ ΠΟΛΥΙΑΤΡΕΙΑ ΔΙΑΓΝΩΣΤΙΚΑ ΕΡΓΑΣΤΗΡΙΑ - ΙΑΤΡΙΚΗ Α.Ε.**

ΤΑ ΠΟΣΑ ΣΕ	(€)	(€)	(€)
ΕΝΕΡΓΗΤΙΚΟ	31/12/2018	31/12/2019	31/12/2020
ΚΑΘΑΡΑ ΠΑΓΙΑ	1.529.251	1.655.253	2.207.986
ΓΗΠΕΔΑ ΟΙΚΟΠΕΔΑ	0	0	0
ΚΤΙΡΙΑ ΕΓΚΑΤΑΣΤΑΣΕΙΣ	320.020	345.697	398.118
ΜΗΧΑΝΙΚΟΣ ΕΞΟΠΛΙΣΜΟΣ	1.078.471	1.308.779	1.983.055
ΑΣΩΜ.ΑΚΙΝΗΤ. ΔΑΠ.ΠΟΛ.ΑΠΟΣΒ.	434.385	462.711	498.879
ΜΕΙΟΝ ΣΥΣΣΩΡΕΥΜΕΝΕΣ ΑΠΟΣΒΕΣΕΙΣ	314.326	472.983	687.865
ΑΠΟΣΒΕΣΕΙΣ ΚΤΙΡΙΩΝ-ΕΓΚΑΤΑΣΤΑΣΕΩΝ	108.245	142.917	182.406
ΑΠΟΣΒΕΣΕΙΣ ΜΗΧΑΝΟΛΟΓ.ΕΞΟΠΛΙΣΜΟΥ	181.629	284.817	437.329
ΑΠΟΣΒ.ΔΑΠ.ΠΟΛ.ΑΠΟΣΒ-ΑΣΩΜ.ΑΚΙΝ.	24.452	45.249	68.130
ΜΑΚΡΟΠΡΟΘΕΣΜΕΣ ΑΠΑΙΤΗΣΕΙΣ	10.700	11.050	15.800
ΣΥΜΜΕΤΟΧΕΣ	0	0	0
ΑΠΟΘΕΜΑΤΑ	0	0	0
ΕΤΟΙΜΑ ΠΡΟΙΟΝΤΑ ΕΜΠΟΡΕΥΜΑΤΑ	0	0	0
ΗΜΙΚΑΤΕΡΓΑΣΜΕΝΑ ΠΡΟΙΟΝΤΑ	0	0	0
ΥΛΕΣ ΥΛΙΚΑ	0	0	0
ΑΠΑΙΤΗΣΕΙΣ	729.143	360.296	284.490
ΑΠΑΙΤ.ΠΕΛΑΤΩΝ ΓΡΑΜΜ.ΕΙΣΠΡΑΚΤΕΑ	511.701	188.572	75.575
ΧΡΕΟΓΡΑΦΑ	0	0	0
ΛΟΙΠΕΣ ΑΠΑΙΤΗΣΕΙΣ	217.441	171.723	208.914
ΤΑΜΕΙΟ - ΤΡΑΠΕΖΕΣ	80.949	84.422	691.365
ΣΥΝΟΛΟ ΕΝΕΡΓΗΤΙΚΟΥ	2.339.342	2.099.971	3.183.841
ΠΑΘΗΤΙΚΟ			
ΙΔΙΑ ΚΕΦΑΛΑΙΑ	767.147	812.380	1.574.434
ΜΕΤΟΧΙΚΟ ΕΤΑΙΡΙΚΟ ΚΕΦΑΛΑΙΟ	170.000	170.000	170.000
ΑΠΟΘΕΜΑΤΙΚΑ	37.162	37.162	39.646
ΑΔΙΑΝ.ΚΕΡΔΗ ΣΥΣΣ. ΖΗΜΙΕΣ	559.985	605.217	1.364.788
ΜΕΣΟ.& ΜΑΚΡΟ. ΥΠΟΧ.& ΠΡΟΒΛΕΨΕΙΣ	98.115	118.185	202.117
ΜΕΣΟΜΑΚΡ. ΥΠΟΧΡΕΩΣΕΙΣ	58.687	64.613	144.789
ΠΡΟΒΛΕΨΕΙΣ	39.428	53.572	57.328
ΒΡΑΧΥΠΡΟΘΕΣΜΕΣ ΥΠΟΧΡΕΩΣΕΙΣ	1.474.080	1.169.406	1.407.290
ΟΦΕΙΛΕΣ ΣΕ ΤΡΑΠ ΔΟΣΕΙΣ ΜΑΚΡ. ΔΑΝΕΙΩΝ	0	0	0
ΓΡΑΜ. ΠΛΗΡΩΤ ΠΡΟΜΗΘΕΥΤΕΣ ΠΙΣΤΩΤΕΣ	762.377	639.097	783.566
ΜΕΡΙΣΜΑΤΑ ΠΛΗΡ ΚΕΡΔΗ ΠΡΟΣ ΔΙΑΝΟΜΗ	0	0	0
ΛΟΙΠΕΣ ΥΠΟΧΡΕΩΣΕΙΣ	711.703	530.309	623.724
ΣΥΝΟΛΟ ΠΑΘΗΤΙΚΟΥ	2.339.342	2.099.971	3.183.841
ΑΠΟΤΕΛΕΣΜΑΤΑ ΧΡΗΣΕΩΣ	01/01/2018	01/01/2019	01/01/2020
	31/12/2018	31/12/2019	31/12/2020
ΚΥΚΛΟΣ ΕΡΓΑΣΙΩΝ (ΠΩΛΗΣΕΙΣ)	1.978.261	2.358.599	4.326.158
ΜΕΙΟΝ ΚΟΣΤΟΣ ΠΩΛΗΣΕΩΝ	1.570.056	1.734.339	2.757.759
ΜΙΚΤΟ ΚΕΡΔΟΣ	408.206	624.261	1.568.399
ΠΡΟΜΗΘΕΙΕΣ ΛΟΙΠΑ ΛΕΙΤ.ΕΣΟΔΑ	22.803	13.332	20.783
ΧΡΗΜΑΤΟΟΙΚΟΝΟΜΙΚΕΣ ΔΑΠΑΝΕΣ	0	0	0
ΛΟΙΠΑ ΛΕΙΤΟΥΡΓΙΚΑ ΕΞΟΔΑ	542.402	572.237	571.255
ΛΕΙΤΟΥΡΓΙΚΑ ΑΠΟΤΕΛΕΣΜΑΤΑ	-111.393	65.356	1.017.927
ΜΗ ΛΕΙΤΟΥΡΓΙΚΑ ΕΣΟΔΑ	0	0	0
ΜΗ ΛΕΙΤΟΥΡΓΙΚΑ ΕΞΟΔΑ	0	0	0
ΑΠΟΣΒ.ΕΚΤΟΣ ΚΟΣΤ.ΠΩΛΗΘΕΝΤΩΝ	0	1.000	0
ΣΥΝΟΛΟ ΑΠΟΣΒΕΣΕΩΝ	140.186	171.360	214.895
ΑΠΟΣΒΕΣΕΙΣ ΜΕΣΑ ΣΤΟ ΚΟΣΤΟΣ	140.186	170.360	214.895
ΚΕΡΔΟΣ ΠΡΟ ΦΟΡΟΥ ΕΙΣΟΔΗΜΑΤΟΣ	-111.393	64.356	1.017.927
ΕΒΙΤΔΑ	28.774	235.707	1.232.788
ΚΑΘΑΡΑ ΜΕΡΙΣΜΑΤΑ	0	0	0
ΦΟΡΟΣ ΕΙΣΟΔΗΜΑΤΟΣ	-1.816	-20.123	-255.873

ICAP CRIF Α.Ε.

ΣΕΛΙΔΑ: 2

ΚΩΔΙΚΟΣ ICAP CRIF: 10076204**ΠΛΑΤΩΝ ΙΔΙΩΤΙΚΑ ΠΟΛΥΙΑΤΡΕΙΑ ΔΙΑΓΝΩΣΤΙΚΑ ΕΡΓΑΣΤΗΡΙΑ - ΙΑΤΡΙΚΗ Α.Ε.****ΑΡΙΘΜΟΔΕΙΚΤΕΣ**

	2018	2019	2020
ΑΠΟΔΟΤΙΚΟΤΗΤΑ ΙΔΙΩΝ ΚΕΦΑΛΑΙΩΝ	-14,52	7,92	64,65
ΑΠΟΔΟΤΙΚΟΤΗΤΑ ΑΠΑΣΧΟΛ. ΚΕΦΑΛΑΙΩΝ	-4,76	3,06	31,97
ΠΕΡΙΘΩΡΙΟ ΜΙΚΤΟΥ ΚΕΡΔΟΥΣ	20,63	26,47	36,25
ΠΕΡΙΘΩΡΙΟ ΛΕΙΤΟΥΡΓΙΚΟΥ ΚΕΡΔΟΥΣ	-5,63	2,77	23,53
ΠΕΡΙΘΩΡΙΟ ΚΑΘΑΡΟΥ ΚΕΡΔΟΥΣ	-5,63	2,73	23,53
ΠΕΡΙΘΩΡΙΟ ΕΒΙΤΔΑ	1,45	9,99	28,50
ΣΧΕΣΗ ΞΕΝΩΝ ΠΡΟΣ ΙΔΙΑ ΚΕΦΑΛΑΙΑ	2,05	1,58	1,02
ΚΑΛΥΨΗ ΧΡΗΜΑΤΟΟΙΚΟΝΟΜΙΚΩΝ ΔΑΠΑΝΩΝ	-	-	-
ΒΡΑΧ. ΤΡΑΠΕΖ. ΔΑΝΕΙΣΜΟΣ ΠΡΟΣ ΙΔΙΑ ΚΕΦΑΛ.	-	-	-
ΓΕΝΙΚΗ ΡΕΥΣΤΟΤΗΤΑ	0,55	0,38	0,69
ΕΙΔΙΚΗ ΡΕΥΣΤΟΤΗΤΑ	0,55	0,38	0,69
ΤΑΜΕΙΑΚΗ ΡΕΥΣΤΟΤΗΤΑ	0,05	0,07	0,49
ΚΕΦΑΛΑΙΟ ΚΙΝΗΣΗΣ (ΣΕ €)	-663.988	-724.688	-431.435
Μ.Ο ΠΡΟΘΕΣΜΙΑΣ ΕΙΣΠΡΑΞΗΣ ΑΠΑΙΤΗΣΕΩΝ	94	29	6
Μ.Ο ΠΡΟΘΕΣΜΙΑΣ ΕΞΟΦΛΗΣΗΣ ΠΡΟΜΗΘΕΥΤΩΝ	177	135	104
ΚΥΚΛΟΦΟΡΙΑΚΗ ΤΑΧΥΤΗΤΑ ΑΠΟΘΕΜΑΤΩΝ	-	-	-
ΚΥΚΛΟΦΟΡΙΑΚΗ ΤΑΧΥΤΗΤΑ ΑΠΑΣΧ. ΚΕΦΑΛΑΙΩΝ	0,85	1,12	1,36
ΔΙΑΡΚΕΙΑ ΕΜΠΟΡΙΚΟΥ ΚΥΚΛΟΥ	-	-	-
ΔΕΙΚΤΗΣ ΠΑΓΙΟΠΟΙΗΣΗΣ	65,37	78,82	69,35
ΒΡΑΧ. ΤΡΑΠΕΖ. ΥΠΟΧΡΕΩΣΕΙΣ ΠΡΟΣ ΠΩΛΗΣΕΙΣ	-	-	-

ICAP CRIF A.E.

ΚΩΔΙΚΟΣ ICAP CRIF: 223690
ΠΟΛΥΙΑΤΡΙΚΟ - ΙΑΤΡΙΚΗ Ε.Π.Ε.

ΤΑ ΠΟΣΑ ΣΕ

ΕΝΕΡΓΗΤΙΚΟ

	(€)	(€)	(€)
	31/12/2018	31/12/2019	31/12/2020
ΚΑΘΑΡΑ ΠΑΓΙΑ	883.662	999.166	1.037.810
ΓΗΠΕΔΑ ΟΙΚΟΠΕΔΑ	0	0	0
ΚΤΙΡΙΑ ΕΓΚΑΤΑΣΤΑΣΕΙΣ	868.074	934.136	988.876
ΜΗΧΑΝΙΚΟΣ ΕΞΟΠΛΙΣΜΟΣ	553.493	722.087	836.006
ΑΣΩΜ.ΑΚΙΝΗΤ. ΔΑΠ.ΠΟΛ.ΑΠΟΣΒ.	34.010	34.010	34.010
ΜΕΙΟΝ ΣΥΣΣΩΡΕΥΜΕΝΕΣ ΑΠΟΣΒΕΣΕΙΣ	571.915	691.068	821.082
ΑΠΟΣΒΕΣΕΙΣ ΚΤΙΡΙΩΝ-ΕΓΚΑΤΑΣΤΑΣΕΩΝ	400.384	459.100	522.647
ΑΠΟΣΒΕΣΕΙΣ ΜΗΧΑΝΟΛΟΓ.ΕΞΟΠΛΙΣΜΟΥ	138.480	198.751	265.050
ΑΠΟΣΒ.ΔΑΠ.ΠΟΛ.ΑΠΟΣΒ-ΑΣΩΜ.ΑΚΙΝ.	33.051	33.217	33.384
ΜΑΚΡΟΠΡΟΘΕΣΜΕΣ ΑΠΑΙΤΗΣΕΙΣ	0	0	0
ΣΥΜΜΕΤΟΧΕΣ	0	0	0
ΑΠΟΘΕΜΑΤΑ	9.113	0	12
ΕΤΟΙΜΑ ΠΡΟΙΟΝΤΑ ΕΜΠΟΡΕΥΜΑΤΑ	9.113	0	0
ΗΜΙΚΑΤΕΡΓΑΣΜΕΝΑ ΠΡΟΙΟΝΤΑ	0	0	0
ΥΛΕΣ ΥΛΙΚΑ	0	0	12
ΑΠΑΙΤΗΣΕΙΣ	41.023	80.471	0
ΑΠΑΙΤ.ΠΕΛΑΤΩΝ ΓΡΑΜΜ.ΕΙΣΠΡΑΚΤΕΑ	0	0	0
ΧΡΕΟΓΡΑΦΑ	0	0	0
ΛΟΙΠΕΣ ΑΠΑΙΤΗΣΕΙΣ	41.023	80.471	0
ΤΑΜΕΙΟ - ΤΡΑΠΕΖΕΣ	1.156.563	1.301.674	1.678.042
ΣΥΝΟΛΟ ΕΝΕΡΓΗΤΙΚΟΥ	2.090.360	2.381.311	2.715.864

ΠΑΘΗΤΙΚΟ

ΙΔΙΑ ΚΕΦΑΛΑΙΑ	1.425.061	1.694.013	1.595.790
ΜΕΤΟΧΙΚΟ ΕΤΑΙΡΙΚΟ ΚΕΦΑΛΑΙΟ	45.000	45.000	45.000
ΑΠΟΘΕΜΑΤΙΚΑ	15.000	15.000	15.000
ΑΔΙΑΝ.ΚΕΡΔΗ ΣΥΣΣ. ΖΗΜΙΕΣ	1.365.061	1.634.013	1.535.790
ΜΕΣΟ.& ΜΑΚΡΟ. ΥΠΟΧ.& ΠΡΟΒΛΕΨΕΙΣ	0	0	48.173
ΜΕΣΟΜΑΚΡ. ΥΠΟΧΡΕΩΣΕΙΣ	0	0	48.173
ΠΡΟΒΛΕΨΕΙΣ	0	0	0
ΒΡΑΧΥΠΡΟΘΕΣΜΕΣ ΥΠΟΧΡΕΩΣΕΙΣ	665.299	687.298	1.071.901
ΟΦΕΙΛΕΣ ΣΕ ΤΡΑΠ ΔΟΣΕΙΣ ΜΑΚΡ. ΔΑΝΕΙΩΝ	0	0	462.831
ΓΡΑΜ. ΠΛΗΡΩΤ ΠΡΟΜΗΘΕΥΤΕΣ ΠΙΣΤΩΤΕΣ	201.129	153.982	169.129
ΜΕΡΙΣΜΑΤΑ ΠΛΗΡ ΚΕΡΔΗ ΠΡΟΣ ΔΙΑΝΟΜΗ	0	0	0
ΛΟΙΠΕΣ ΥΠΟΧΡΕΩΣΕΙΣ	464.171	533.315	439.941
ΣΥΝΟΛΟ ΠΑΘΗΤΙΚΟΥ	2.090.360	2.381.311	2.715.864

ΑΠΟΤΕΛΕΣΜΑΤΑ ΧΡΗΣΕΩΣ

	01/01/2018	01/01/2019	01/01/2020
	31/12/2018	31/12/2019	31/12/2020
ΚΥΚΛΟΣ ΕΡΓΑΣΙΩΝ (ΠΩΛΗΣΕΙΣ)	2.087.774	2.385.394	2.779.220
ΜΕΙΟΝ ΚΟΣΤΟΣ ΠΩΛΗΣΕΩΝ	1.038.510	1.422.687	1.585.358
ΜΙΚΤΟ ΚΕΡΔΟΣ	1.049.264	962.707	1.193.862
ΠΡΟΜΗΘΕΙΕΣ ΛΟΙΠΑ ΛΕΙΤ.ΕΣΟΔΑ	4.211	1.679	22.797
ΧΡΗΜΑΤΟΟΙΚΟΝΟΜΙΚΕΣ ΔΑΠΑΝΕΣ	2.567	2.476	15.193
ΛΟΙΠΑ ΛΕΙΤΟΥΡΓΙΚΑ ΕΞΟΔΑ	510.154	601.081	665.919
ΛΕΙΤΟΥΡΓΙΚΑ ΑΠΟΤΕΛΕΣΜΑΤΑ	540.754	360.829	535.548
ΜΗ ΛΕΙΤΟΥΡΓΙΚΑ ΕΣΟΔΑ	0	0	0
ΜΗ ΛΕΙΤΟΥΡΓΙΚΑ ΕΞΟΔΑ	0	0	0
ΑΠΟΣΒ.ΕΚΤΟΣ ΚΟΣΤ.ΠΩΛΗΘΕΝΤΩΝ	0	0	0
ΣΥΝΟΛΟ ΑΠΟΣΒΕΣΕΩΝ	113.863	119.153	132.430
ΑΠΟΣΒΕΣΕΙΣ ΜΕΣΑ ΣΤΟ ΚΟΣΤΟΣ	113.863	119.153	132.430
ΚΕΡΔΟΣ ΠΡΟ ΦΟΡΟΥ ΕΙΣΟΔΗΜΑΤΟΣ	540.754	360.829	535.548
ΕΒΙΤΔΑ	657.161	482.380	683.035
ΚΑΘΑΡΑ ΜΕΡΙΣΜΑΤΑ	0	0	0
ΦΟΡΟΣ ΕΙΣΟΔΗΜΑΤΟΣ	-162.493	-91.876	-133.771

ICAP CRIF A.E.

ΣΕΛΙΔΑ: 2

ΚΩΔΙΚΟΣ ICAP CRIF: 223690**ΠΟΛΥΙΑΤΡΙΚΟ - ΙΑΤΡΙΚΗ Ε.Π.Ε.****ΑΡΙΘΜΟΔΕΙΚΤΕΣ**

	2018	2019	2020
ΑΠΟΔΟΤΙΚΟΤΗΤΑ ΙΔΙΩΝ ΚΕΦΑΛΑΙΩΝ	37,95	21,30	33,56
ΑΠΟΔΟΤΙΚΟΤΗΤΑ ΑΠΑΣΧΟΛ. ΚΕΦΑΛΑΙΩΝ	25,87	15,15	19,72
ΠΕΡΙΘΩΡΙΟ ΜΙΚΤΟΥ ΚΕΡΔΟΥΣ	50,26	40,36	42,96
ΠΕΡΙΘΩΡΙΟ ΛΕΙΤΟΥΡΓΙΚΟΥ ΚΕΡΔΟΥΣ	25,90	15,13	19,27
ΠΕΡΙΘΩΡΙΟ ΚΑΘΑΡΟΥ ΚΕΡΔΟΥΣ	25,90	15,13	19,27
ΠΕΡΙΘΩΡΙΟ ΕΒΙΤΔΑ	31,48	20,22	24,58
ΣΧΕΣΗ ΞΕΝΩΝ ΠΡΟΣ ΙΔΙΑ ΚΕΦΑΛΑΙΑ	0,47	0,41	0,70
ΚΑΛΥΨΗ ΧΡΗΜΑΤΟΟΙΚΟΝΟΜΙΚΩΝ ΔΑΠΑΝΩΝ	211,66	146,73	36,25
ΒΡΑΧ. ΤΡΑΠΕΖ. ΔΑΝΕΙΣΜΟΣ ΠΡΟΣ ΙΔΙΑ ΚΕΦΑΛ.	-	-	29,00
ΓΕΝΙΚΗ ΡΕΥΣΤΟΤΗΤΑ	1,81	2,01	1,57
ΕΙΔΙΚΗ ΡΕΥΣΤΟΤΗΤΑ	1,80	2,01	1,57
ΤΑΜΕΙΑΚΗ ΡΕΥΣΤΟΤΗΤΑ	1,74	1,89	1,57
ΚΕΦΑΛΑΙΟ ΚΙΝΗΣΗΣ (ΣΕ €)	541.400	694.847	606.153
Μ.Ο ΠΡΟΘΕΣΜΙΑΣ ΕΙΣΠΡΑΞΗΣ ΑΠΑΙΤΗΣΕΩΝ	-	-	-
Μ.Ο ΠΡΟΘΕΣΜΙΑΣ ΕΞΟΦΛΗΣΗΣ ΠΡΟΜΗΘΕΥΤΩΝ	71	40	39
ΚΥΚΛΟΦΟΡΙΑΚΗ ΤΑΧΥΤΗΤΑ ΑΠΟΘΕΜΑΤΩΝ	3	-	0
ΚΥΚΛΟΦΟΡΙΑΚΗ ΤΑΧΥΤΗΤΑ ΑΠΑΣΧ. ΚΕΦΑΛΑΙΩΝ	1,00	1,00	1,02
ΔΙΑΡΚΕΙΑ ΕΜΠΟΡΙΚΟΥ ΚΥΚΛΟΥ	-	-	-
ΔΕΙΚΤΗΣ ΠΑΓΙΟΠΟΙΗΣΗΣ	42,27	41,96	38,21
ΒΡΑΧ. ΤΡΑΠΕΖ. ΥΠΟΧΡΕΩΣΕΙΣ ΠΡΟΣ ΠΩΛΗΣΕΙΣ	-	-	16,65

ICAP CRIF Α.Ε.

ΚΩΔΙΚΟΣ ICAP CRIF: 10002724**ΠΡΟΤΥΠΟ ΝΕΦΡΟΛΟΓΙΚΟ ΚΕΝΤΡΟ ΠΕΙΡΑΙΑ Α.Ε.**

ΤΑ ΠΟΣΑ ΣΕ

ΕΝΕΡΓΗΤΙΚΟ

	(€)	(€)	(€)
	31/12/2019	31/12/2020	31/12/2021
ΚΑΘΑΡΑ ΠΑΓΙΑ	141.963	123.630	99.463
ΓΗΠΕΔΑ ΟΙΚΟΠΕΔΑ	0	0	0
ΚΤΙΡΙΑ ΕΓΚΑΤΑΣΤΑΣΕΙΣ	256.572	269.160	280.532
ΜΗΧΑΝΙΚΟΣ ΕΞΟΠΛΙΣΜΟΣ	9.716	9.716	9.716
ΑΣΩΜ.ΑΚΙΝΗΤ. ΔΑΠ.ΠΟΛ.ΑΠΟΣΒ.	779	0	0
ΜΕΙΟΝ ΣΥΣΣΩΡΕΥΜΕΝΕΣ ΑΠΟΣΒΕΣΕΙΣ	143.688	171.423	206.910
ΑΠΟΣΒΕΣΕΙΣ ΚΤΙΡΙΩΝ-ΕΓΚΑΤΑΣΤΑΣΕΩΝ	139.914	167.455	201.971
ΑΠΟΣΒΕΣΕΙΣ ΜΗΧΑΝΟΛΟΓ.ΕΞΟΠΛΙΣΜΟΥ	2.996	3.968	4.939
ΑΠΟΣΒ.ΔΑΠ.ΠΟΛ.ΑΠΟΣΒ-ΑΣΩΜ.ΑΚΙΝ.	779	0	0
ΜΑΚΡΟΠΡΟΘΕΣΜΕΣ ΑΠΑΙΤΗΣΕΙΣ	18.584	16.176	16.124
ΣΥΜΜΕΤΟΧΕΣ	0	0	0
ΑΠΟΘΕΜΑΤΑ	32.204	30.615	23.827
ΕΤΟΙΜΑ ΠΡΟΙΟΝΤΑ ΕΜΠΟΡΕΥΜΑΤΑ	32.204	30.615	23.827
ΗΜΙΚΑΤΕΡΓΑΣΜΕΝΑ ΠΡΟΙΟΝΤΑ	0	0	0
ΥΛΕΣ ΥΛΙΚΑ	0	0	0
ΑΠΑΙΤΗΣΕΙΣ	535.595	229.284	214.349
ΑΠΑΙΤ.ΠΕΛΑΤΩΝ ΓΡΑΜΜ.ΕΙΣΠΡΑΚΤΕΑ	439.591	0	0
ΧΡΕΟΓΡΑΦΑ	0	0	0
ΛΟΙΠΕΣ ΑΠΑΙΤΗΣΕΙΣ	96.004	229.284	214.349
ΤΑΜΕΙΟ - ΤΡΑΠΕΖΕΣ	492.235	866.173	769.106
ΣΥΝΟΛΟ ΕΝΕΡΓΗΤΙΚΟΥ	1.201.997	1.249.701	1.106.745

ΠΑΘΗΤΙΚΟ

ΙΔΙΑ ΚΕΦΑΛΑΙΑ	66.667	66.667	342.247
ΜΕΤΟΧΙΚΟ ΕΤΑΙΡΙΚΟ ΚΕΦΑΛΑΙΟ	50.000	50.000	50.000
ΑΠΟΘΕΜΑΤΙΚΑ	16.667	16.667	16.667
ΑΔΙΑΝ.ΚΕΡΔΗ ΣΥΣΣ. ΖΗΜΙΕΣ	0	0	275.580
ΜΕΣΟ.& ΜΑΚΡΟ. ΥΠΟΧ.& ΠΡΟΒΛΕΨΕΙΣ	5.349	5.349	5.349
ΜΕΣΟΜΑΚΡ. ΥΠΟΧΡΕΩΣΕΙΣ	0	0	0
ΠΡΟΒΛΕΨΕΙΣ	5.349	5.349	5.349
ΒΡΑΧΥΠΡΟΘΕΣΜΕΣ ΥΠΟΧΡΕΩΣΕΙΣ	1.129.981	1.177.685	759.148
ΟΦΕΙΛΕΣ ΣΕ ΤΡΑΠ ΔΟΣΕΙΣ ΜΑΚΡ. ΔΑΝΕΙΩΝ	0	0	0
ΓΡΑΜ. ΠΛΗΡΩΤ ΠΡΟΜΗΘΕΥΤΕΣ ΠΙΣΤΩΤΕΣ	772.595	565.021	44.749
ΜΕΡΙΣΜΑΤΑ ΠΛΗΡ ΚΕΡΔΗ ΠΡΟΣ ΔΙΑΝΟΜΗ	0	0	0
ΛΟΙΠΕΣ ΥΠΟΧΡΕΩΣΕΙΣ	357.387	612.664	714.399
ΣΥΝΟΛΟ ΠΑΘΗΤΙΚΟΥ	1.201.997	1.249.701	1.106.745

ΑΠΟΤΕΛΕΣΜΑΤΑ ΧΡΗΣΕΩΣ

	01/01/2019	01/01/2020	01/01/2021
	31/12/2019	31/12/2020	31/12/2021
ΚΥΚΛΟΣ ΕΡΓΑΣΙΩΝ (ΠΩΛΗΣΕΙΣ)	2.855.901	3.011.235	2.872.169
ΜΕΙΟΝ ΚΟΣΤΟΣ ΠΩΛΗΣΕΩΝ	472.942	554.997	546.164
ΜΙΚΤΟ ΚΕΡΔΟΣ	2.382.959	2.456.238	2.326.005
ΠΡΟΜΗΘΕΙΕΣ ΛΟΙΠΑ ΛΕΙΤ.ΕΣΟΔΑ	0	0	195
ΧΡΗΜΑΤΟΟΙΚΟΝΟΜΙΚΕΣ ΔΑΠΑΝΕΣ	8.670	126	115
ΛΟΙΠΑ ΛΕΙΤΟΥΡΓΙΚΑ ΕΞΟΔΑ	1.752.538	1.896.520	1.972.495
ΛΕΙΤΟΥΡΓΙΚΑ ΑΠΟΤΕΛΕΣΜΑΤΑ	621.751	559.593	353.590
ΜΗ ΛΕΙΤΟΥΡΓΙΚΑ ΕΣΟΔΑ	0	0	0
ΜΗ ΛΕΙΤΟΥΡΓΙΚΑ ΕΞΟΔΑ	0	0	0
ΑΠΟΣΒ.ΕΚΤΟΣ ΚΟΣΤ.ΠΩΛΗΘΕΝΤΩΝ	0	0	0
ΣΥΝΟΛΟ ΑΠΟΣΒΕΣΕΩΝ	26.790	28.514	35.487
ΑΠΟΣΒΕΣΕΙΣ ΜΕΣΑ ΣΤΟ ΚΟΣΤΟΣ	26.790	28.514	35.487
ΚΕΡΔΟΣ ΠΡΟ ΦΟΡΟΥ ΕΙΣΟΔΗΜΑΤΟΣ	621.751	559.593	353.590
ΕΒΙΤΔΑ	657.212	588.232	389.192
ΚΑΘΑΡΑ ΜΕΡΙΣΜΑΤΑ	0	0	0
ΦΟΡΟΣ ΕΙΣΟΔΗΜΑΤΟΣ	-149.460	-134.542	-78.010

ICAP CRIF A.E.

ΣΕΛΙΔΑ: 2

ΚΩΔΙΚΟΣ ICAP CRIF: 10002724**ΠΡΟΤΥΠΟ ΝΕΦΡΟΛΟΓΙΚΟ ΚΕΝΤΡΟ ΠΕΙΡΑΙΑ Α.Ε.****ΑΡΙΘΜΟΔΕΙΚΤΕΣ**

	2019	2020	2021
ΑΠΟΔΟΤΙΚΟΤΗΤΑ ΙΔΙΩΝ ΚΕΦΑΛΑΙΩΝ	-	-	103,31
ΑΠΟΔΟΤΙΚΟΤΗΤΑ ΑΠΑΣΧΟΛ. ΚΕΦΑΛΑΙΩΝ	51,73	44,78	31,95
ΠΕΡΙΘΩΡΙΟ ΜΙΚΤΟΥ ΚΕΡΔΟΥΣ	83,44	81,57	80,98
ΠΕΡΙΘΩΡΙΟ ΛΕΙΤΟΥΡΓΙΚΟΥ ΚΕΡΔΟΥΣ	21,77	18,58	12,31
ΠΕΡΙΘΩΡΙΟ ΚΑΘΑΡΟΥ ΚΕΡΔΟΥΣ	21,77	18,58	12,31
ΠΕΡΙΘΩΡΙΟ ΕΒΙΤΔΑ	23,01	19,53	13,55
ΣΧΕΣΗ ΞΕΝΩΝ ΠΡΟΣ ΙΔΙΑ ΚΕΦΑΛΑΙΑ	17,03	17,75	2,23
ΚΑΛΥΨΗ ΧΡΗΜΑΤΟΟΙΚΟΝΟΜΙΚΩΝ ΔΑΠΑΝΩΝ	72,71	-	-
ΒΡΑΧ. ΤΡΑΠΕΖ. ΔΑΝΕΙΣΜΟΣ ΠΡΟΣ ΙΔΙΑ ΚΕΦΑΛ.	-	-	-
ΓΕΝΙΚΗ ΡΕΥΣΤΟΤΗΤΑ	0,94	0,96	1,33
ΕΙΔΙΚΗ ΡΕΥΣΤΟΤΗΤΑ	0,91	0,93	1,30
ΤΑΜΕΙΑΚΗ ΡΕΥΣΤΟΤΗΤΑ	0,44	0,74	1,01
ΚΕΦΑΛΑΙΟ ΚΙΝΗΣΗΣ (ΣΕ €)	-69.947	-51.613	248.134
Μ.Ο ΠΡΟΘΕΣΜΙΑΣ ΕΙΣΠΡΑΞΗΣ ΑΠΑΙΤΗΣΕΩΝ	56	-	-
Μ.Ο ΠΡΟΘΕΣΜΙΑΣ ΕΞΟΦΛΗΣΗΣ ΠΡΟΜΗΘΕΥΤΩΝ	596	372	30
ΚΥΚΛΟΦΟΡΙΑΚΗ ΤΑΧΥΤΗΤΑ ΑΠΟΘΕΜΑΤΩΝ	25	20	16
ΚΥΚΛΟΦΟΡΙΑΚΗ ΤΑΧΥΤΗΤΑ ΑΠΑΣΧ. ΚΕΦΑΛΑΙΩΝ	2,38	2,41	2,60
ΔΙΑΡΚΕΙΑ ΕΜΠΟΡΙΚΟΥ ΚΥΚΛΟΥ	-515	-	-
ΔΕΙΚΤΗΣ ΠΑΓΙΟΠΟΙΗΣΗΣ	11,81	9,89	8,99
ΒΡΑΧ. ΤΡΑΠΕΖ. ΥΠΟΧΡΕΩΣΕΙΣ ΠΡΟΣ ΠΩΛΗΣΕΙΣ	-	-	-

ICAP CRIF Α.Ε.

ΣΕΛΙΔΑ: 1

ΚΩΔΙΚΟΣ ICAP CRIF: 1078031**ΠΡΟΤΥΠΟ ΝΕΦΡΟΛΟΓΙΚΟ ΚΕΝΤΡΟ ΠΕΛΜΑΣ Ε.Π.Ε.**

ΤΑ ΠΟΣΑ ΣΕ

ΕΝΕΡΓΗΤΙΚΟ

	(€)	(€)	(€)
		31/12/2020	31/12/2021
ΚΑΘΑΡΑ ΠΑΓΙΑ	0	39.324	30.756
ΓΗΠΕΔΑ ΟΙΚΟΠΕΔΑ	0	0	0
ΚΤΙΡΙΑ ΕΓΚΑΤΑΣΤΑΣΕΙΣ	0	220.716	228.644
ΜΗΧΑΝΙΚΟΣ ΕΞΟΠΛΙΣΜΟΣ	0	0	0
ΑΣΩΜ.ΑΚΙΝΗΤ. ΔΑΠ.ΠΟΛ.ΑΠΟΣΒ.	0	13.504	13.504
ΜΕΙΟΝ ΣΥΣΣΩΡΕΥΜΕΝΕΣ ΑΠΟΣΒΕΣΕΙΣ	0	195.342	211.686
ΑΠΟΣΒΕΣΕΙΣ ΚΤΙΡΙΩΝ-ΕΓΚΑΤΑΣΤΑΣΕΩΝ	0	182.531	198.578
ΑΠΟΣΒΕΣΕΙΣ ΜΗΧΑΝΟΛΟΓ.ΕΞΟΠΛΙΣΜΟΥ	0	0	0
ΑΠΟΣΒ.ΔΑΠ.ΠΟΛ.ΑΠΟΣΒ-ΑΣΩΜ.ΑΚΙΝ.	0	12.811	13.108
ΜΑΚΡΟΠΡΟΘΕΣΜΕΣ ΑΠΑΙΤΗΣΕΙΣ	0	446	294
ΣΥΜΜΕΤΟΧΕΣ	0	0	0
ΑΠΟΘΕΜΑΤΑ	0	24.743	7.376
ΕΤΟΙΜΑ ΠΡΟΙΟΝΤΑ ΕΜΠΟΡΕΥΜΑΤΑ	0	24.743	7.376
ΗΜΙΚΑΤΕΡΓΑΣΜΕΝΑ ΠΡΟΙΟΝΤΑ	0	0	0
ΥΛΕΣ ΥΛΙΚΑ	0	0	0
ΑΠΑΙΤΗΣΕΙΣ	0	312.885	168.433
ΑΠΑΙΤ.ΠΕΛΑΤΩΝ ΓΡΑΜΜ.ΕΙΣΠΡΑΚΤΕΑ	0	0	0
ΧΡΕΟΓΡΑΦΑ	0	0	0
ΛΟΙΠΕΣ ΑΠΑΙΤΗΣΕΙΣ	0	312.885	168.433
ΤΑΜΕΙΟ - ΤΡΑΠΕΖΕΣ	0	721.125	1.164.031
ΣΥΝΟΛΟ ΕΝΕΡΓΗΤΙΚΟΥ	0	1.098.077	1.370.596

ΠΑΘΗΤΙΚΟ

ΙΔΙΑ ΚΕΦΑΛΑΙΑ	0	132.363	216.063
ΜΕΤΟΧΙΚΟ ΕΤΑΙΡΙΚΟ ΚΕΦΑΛΑΙΟ	0	6.000	6.000
ΑΠΟΘΕΜΑΤΙΚΑ	0	2.000	2.000
ΑΔΙΑΝ.ΚΕΡΔΗ ΣΥΣΣ. ΖΗΜΙΕΣ	0	124.363	208.063
ΜΕΣΟ.& ΜΑΚΡΟ. ΥΠΟΧ.& ΠΡΟΒΛΕΨΕΙΣ	0	64.795	64.795
ΜΕΣΟΜΑΚΡ. ΥΠΟΧΡΕΩΣΕΙΣ	0	0	0
ΠΡΟΒΛΕΨΕΙΣ	0	64.795	64.795
ΒΡΑΧΥΠΡΟΘΕΣΜΕΣ ΥΠΟΧΡΕΩΣΕΙΣ	0	900.919	1.089.738
ΟΦΕΙΛΕΣ ΣΕ ΤΡΑΠ ΔΟΣΕΙΣ ΜΑΚΡ. ΔΑΝΕΙΩΝ	0	0	0
ΓΡΑΜ. ΠΛΗΡΩΤ ΠΡΟΜΗΘΕΥΤΕΣ ΠΙΣΤΩΤΕΣ	0	42.724	37.159
ΜΕΡΙΣΜΑΤΑ ΠΛΗΡ ΚΕΡΔΗ ΠΡΟΣ ΔΙΑΝΟΜΗ	0	0	0
ΛΟΙΠΕΣ ΥΠΟΧΡΕΩΣΕΙΣ	0	858.195	1.052.579
ΣΥΝΟΛΟ ΠΑΘΗΤΙΚΟΥ	0	1.098.077	1.370.596

01/01/2020**01/01/2021****ΑΠΟΤΕΛΕΣΜΑΤΑ ΧΡΗΣΕΩΣ**

		31/12/2020	31/12/2021
ΚΥΚΛΟΣ ΕΡΓΑΣΙΩΝ (ΠΩΛΗΣΕΙΣ)	0	2.268.543	2.332.410
ΜΕΙΟΝ ΚΟΣΤΟΣ ΠΩΛΗΣΕΩΝ	0	437.449	428.377
ΜΙΚΤΟ ΚΕΡΔΟΣ	0	1.831.094	1.904.033
ΠΡΟΜΗΘΕΙΕΣ ΛΟΙΠΑ ΛΕΙΤ.ΕΣΟΔΑ	0	0	0
ΧΡΗΜΑΤΟΟΙΚΟΝΟΜΙΚΕΣ ΔΑΠΑΝΕΣ	0	146	168
ΛΟΙΠΑ ΛΕΙΤΟΥΡΓΙΚΑ ΕΞΟΔΑ	0	1.662.560	1.669.227
ΛΕΙΤΟΥΡΓΙΚΑ ΑΠΟΤΕΛΕΣΜΑΤΑ	0	168.388	234.638
ΜΗ ΛΕΙΤΟΥΡΓΙΚΑ ΕΣΟΔΑ	0	0	0
ΜΗ ΛΕΙΤΟΥΡΓΙΚΑ ΕΞΟΔΑ	0	0	0
ΑΠΟΣΒ.ΕΚΤΟΣ ΚΟΣΤ.ΠΩΛΗΘΕΝΤΩΝ	0	0	0
ΣΥΝΟΛΟ ΑΠΟΣΒΕΣΕΩΝ	0	0	16.344
ΑΠΟΣΒΕΣΕΙΣ ΜΕΣΑ ΣΤΟ ΚΟΣΤΟΣ	0	0	16.344
ΚΕΡΔΟΣ ΠΡΟ ΦΟΡΟΥ ΕΙΣΟΔΗΜΑΤΟΣ	0	168.388	234.638
ΕΒΙΤΔΑ	0	168.534	251.150
ΚΑΘΑΡΑ ΜΕΡΙΣΜΑΤΑ	0	0	0
ΦΟΡΟΣ ΕΙΣΟΔΗΜΑΤΟΣ	0	0	-50.937

ICAP CRIF Α.Ε.

ΣΕΛΙΔΑ: 2

ΚΩΔΙΚΟΣ ICAP CRIF: 1078031**ΠΡΟΤΥΠΟ ΝΕΦΡΟΛΟΓΙΚΟ ΚΕΝΤΡΟ ΠΕΛΛΑΣ Ε.Π.Ε.****ΔΡΙΘΜΟΔΕΙΚΤΕΣ**

	2020	2021
ΑΠΟΔΟΤΙΚΟΤΗΤΑ ΙΔΙΩΝ ΚΕΦΑΛΑΙΩΝ	-	-
ΑΠΟΔΟΤΙΚΟΤΗΤΑ ΑΠΑΣΧΟΛ. ΚΕΦΑΛΑΙΩΝ	127,22	108,60
ΠΕΡΙΘΩΡΙΟ ΜΙΚΤΟΥ ΚΕΡΔΟΥΣ	15,33	17,12
ΠΕΡΙΘΩΡΙΟ ΛΕΙΤΟΥΡΓΙΚΟΥ ΚΕΡΔΟΥΣ	80,72	81,63
ΠΕΡΙΘΩΡΙΟ ΚΑΘΑΡΟΥ ΚΕΡΔΟΥΣ	7,42	10,06
ΠΕΡΙΘΩΡΙΟ ΕΒΙΤΔΑ	7,42	10,06
ΣΧΕΣΗ ΞΕΝΩΝ ΠΡΟΣ ΙΔΙΑ ΚΕΦΑΛΑΙΑ	7,43	10,77
ΚΑΛΥΨΗ ΧΡΗΜΑΤΟΟΙΚΟΝΟΜΙΚΩΝ ΔΑΠΑΝΩΝ	7,30	5,34
ΒΡΑΧ. ΤΡΑΠΕΖ. ΔΑΝΕΙΣΜΟΣ ΠΡΟΣ ΙΔΙΑ ΚΕΦΑΛ.	-	-
ΓΕΝΙΚΗ ΡΕΥΣΤΟΤΗΤΑ	-	-
ΕΙΔΙΚΗ ΡΕΥΣΤΟΤΗΤΑ	1,18	1,23
ΤΑΜΕΙΑΚΗ ΡΕΥΣΤΟΤΗΤΑ	1,15	1,22
ΚΕΦΑΛΑΙΟ ΚΙΝΗΣΗΣ (ΣΕ €)	0,80	1,07
Μ.Ο ΠΡΟΘΕΣΜΙΑΣ ΕΙΣΠΡΑΞΗΣ ΑΠΑΙΤΗΣΕΩΝ	157.834	250.102
Μ.Ο ΠΡΟΘΕΣΜΙΑΣ ΕΞΟΦΛΗΣΗΣ ΠΡΟΜΗΘΕΥΤΩΝ	-	-
ΚΥΚΛΟΦΟΡΙΑΚΗ ΤΑΧΥΤΗΤΑ ΑΠΟΘΕΜΑΤΩΝ	36	32
ΚΥΚΛΟΦΟΡΙΑΚΗ ΤΑΧΥΤΗΤΑ ΑΠΑΣΧ. ΚΕΦΑΛΑΙΩΝ	21	6
ΔΙΑΡΚΕΙΑ ΕΜΠΟΡΙΚΟΥ ΚΥΚΛΟΥ	2,07	1,70
ΔΕΙΚΤΗΣ ΠΑΓΙΟΠΟΙΗΣΗΣ	-	-
ΒΡΑΧ. ΤΡΑΠΕΖ. ΥΠΟΧΡΕΩΣΕΙΣ ΠΡΟΣ ΠΩΛΗΣΕΙΣ	3,58	2,24
	-	-

ICAP CRIF Α.Ε.

ΚΩΔΙΚΟΣ ICAP CRIF: 273377

ΡΕΑ ΜΑΙΕΥΤΙΚΗ ΓΥΝΑΙΚΟΛΟΓΙΚΗ ΚΛΙΝΙΚΗ Α.Ε.

ΣΕΛΙΔΑ: 1

ΤΑ ΠΟΣΑ ΣΕ	(€)	(€)	(€)
ΕΝΕΡΓΗΤΙΚΟ	31/12/2019	31/12/2020	31/12/2021
ΚΑΘΑΡΑ ΠΑΓΙΑ	72.661.401	82.178.003	79.945.759
ΓΗΠΕΔΑ ΟΙΚΟΠΕΔΑ	19.175.354	21.712.388	21.712.388
ΚΤΙΡΙΑ ΕΓΚΑΤΑΣΤΑΣΕΙΣ	66.665.423	74.303.429	74.404.667
ΜΗΧΑΝΙΚΟΣ ΕΞΟΠΛΙΣΜΟΣ	12.182.514	12.270.381	12.433.914
ΑΣΩΜ.ΑΚΙΝΗΤ. ΔΑΠ.ΠΟΛ.ΑΠΟΣΒ.	1.727.870	1.793.865	1.796.765
ΜΕΙΟΝ ΣΥΣΣΩΡΕΥΜΕΝΕΣ ΑΠΟΣΒΕΣΕΙΣ	27.622.778	28.074.771	30.421.401
ΑΠΟΣΒΕΣΕΙΣ ΚΤΙΡΙΩΝ-ΕΓΚΑΤΑΣΤΑΣΕΩΝ	16.579.764	19.384.884	20.764.270
ΑΠΟΣΒΕΣΕΙΣ ΜΗΧΑΝΟΛΟΓ.ΕΞΟΠΛΙΣΜΟΥ	9.623.887	7.251.151	8.193.006
ΑΠΟΣΒ.ΔΑΠ.ΠΟΛ.ΑΠΟΣΒ.-ΑΣΩΜ.ΑΚΙΝ.	1.419.127	1.438.736	1.464.125
ΜΑΚΡΟΠΡΟΘΕΣΜΕΣ ΑΠΑΙΤΗΣΕΙΣ	533.017	172.712	14.926
ΣΥΜΜΕΤΟΧΕΣ	0	0	4.500
ΑΠΟΘΕΜΑΤΑ	1.033.245	1.633.031	2.076.392
ΕΤΟΙΜΑ ΠΡΟΙΟΝΤΑ ΕΜΠΟΡΕΥΜΑΤΑ	0	3.210	0
ΗΜΙΚΑΤΕΡΓΑΣΜΕΝΑ ΠΡΟΙΟΝΤΑ	0	0	0
ΥΛΕΣ ΥΛΙΚΑ	1.033.245	1.629.821	2.076.392
ΑΠΑΙΤΗΣΕΙΣ	5.134.601	7.445.900	11.478.373
ΑΠΑΙΤ.ΠΕΛΑΤΩΝ ΓΡΑΜΜ.ΕΙΣΠΡΑΚΤΕΑ	2.572.590	5.304.086	6.920.578
ΧΡΕΟΓΡΑΦΑ	996.666	433.333	2.790.082
ΛΟΙΠΕΣ ΑΠΑΙΤΗΣΕΙΣ	1.565.345	1.708.482	1.767.714
ΤΑΜΕΙΟ - ΤΡΑΠΕΖΕΣ	5.429.718	9.694.753	8.861.354
ΣΥΝΟΛΟ ΕΝΕΡΓΗΤΙΚΟΥ	84.258.965	100.951.688	102.361.879
ΠΑΘΗΤΙΚΟ			
ΙΔΙΑ ΚΕΦΑΛΑΙΑ	35.313.259	42.783.362	42.549.440
ΜΕΤΟΧΙΚΟ ΕΤΑΙΡΙΚΟ ΚΕΦΑΛΑΙΟ	54.679.825	32.807.895	29.527.106
ΑΠΟΘΕΜΑΤΙΚΑ	0	8.023.118	8.132.870
ΑΔΙΑΝ.ΚΕΡΔΗ ΣΥΣΣ. ΖΗΜΙΕΣ	-19.366.566	1.952.349	4.889.465
ΜΕΣΟ.& ΜΑΚΡΟ. ΥΠΟΧ.& ΠΡΟΒΛΕΨΕΙΣ	44.500.203	50.840.403	49.504.871
ΜΕΣΟΜΑΚΡ. ΥΠΟΧΡΕΩΣΕΙΣ	43.897.792	50.626.385	49.224.162
ΠΡΟΒΛΕΨΕΙΣ	602.411	214.019	280.709
ΒΡΑΧΥΠΡΟΘΕΣΜΕΣ ΥΠΟΧΡΕΩΣΕΙΣ	4.445.503	7.327.923	10.307.568
ΟΦΕΙΛΕΣ ΣΕ ΤΡΑΠ ΔΟΣΕΙΣ ΜΑΚΡ. ΔΑΝΕΙΩΝ	50.748	1.801.878	4.050.748
ΓΡΑΜ. ΠΛΗΡΩΤ ΠΡΟΜΗΘΕΥΤΕΣ ΠΙΣΤΩΤΕΣ	1.962.087	2.521.804	2.800.085
ΜΕΡΙΣΜΑΤΑ ΠΛΗΡ ΚΕΡΔΗ ΠΡΟΣ ΔΙΑΝΟΜΗ	0	0	0
ΛΟΙΠΕΣ ΥΠΟΧΡΕΩΣΕΙΣ	2.432.669	3.004.242	3.456.736
ΣΥΝΟΛΟ ΠΑΘΗΤΙΚΟΥ	84.258.965	100.951.688	102.361.879
ΑΠΟΤΕΛΕΣΜΑΤΑ ΧΡΗΣΕΩΣ	01/01/2019	01/01/2020	01/01/2021
	31/12/2019	31/12/2020	31/12/2021
ΚΥΚΛΟΣ ΕΡΓΑΣΙΩΝ (ΠΩΛΗΣΕΙΣ)	28.148.937	30.527.085	34.132.500
ΜΕΙΟΝ ΚΟΣΤΟΣ ΠΩΛΗΣΕΩΝ	22.761.865	24.383.870	26.907.213
ΜΙΚΤΟ ΚΕΡΔΟΣ	5.387.072	6.143.216	7.225.287
ΠΡΟΜΗΘΕΙΕΣ ΛΟΙΠΑ ΛΕΙΤ.ΕΣΟΔΑ	1.881.705	1.655.433	1.760.679
ΧΡΗΜΑΤΟΟΙΚΟΝΟΜΙΚΕΣ ΔΑΠΑΝΕΣ	831.524	2.010.352	1.516.105
ΛΟΙΠΑ ΛΕΙΤΟΥΡΓΙΚΑ ΕΞΟΔΑ	3.002.025	3.238.307	2.981.972
ΛΕΙΤΟΥΡΓΙΚΑ ΑΠΟΤΕΛΕΣΜΑΤΑ	3.435.228	2.549.990	4.487.889
ΜΗ ΛΕΙΤΟΥΡΓΙΚΑ ΕΣΟΔΑ	0	0	0
ΜΗ ΛΕΙΤΟΥΡΓΙΚΑ ΕΞΟΔΑ	0	0	0
ΑΠΟΣΒ.ΕΚΤΟΣ ΚΟΣΤ.ΠΩΛΗΘΕΝΤΩΝ	0	0	0
ΣΥΝΟΛΟ ΑΠΟΣΒΕΣΕΩΝ	1.960.513	1.916.438	2.375.630
ΑΠΟΣΒΕΣΕΙΣ ΜΕΣΑ ΣΤΟ ΚΟΣΤΟΣ	1.960.513	1.916.438	2.375.630
ΚΕΡΔΟΣ ΠΡΟ ΦΟΡΟΥ ΕΙΣΟΔΗΜΑΤΟΣ	3.435.228	2.549.990	4.487.889
ΕΒΙΤΔΑ	6.227.265	6.476.780	8.261.672
ΚΑΘΑΡΑ ΜΕΡΙΣΜΑΤΑ	0	0	0
ΦΟΡΟΣ ΕΙΣΟΔΗΜΑΤΟΣ	-2.319.204	-645.681	-976.831

ICAP CRIF A.E.

ΣΕΛΙΔΑ: 2

ΚΩΔΙΚΟΣ ICAP CRIF: 273377**ΡΕΑ ΜΑΙΕΥΤΙΚΗ ΓΥΝΑΙΚΟΛΟΓΙΚΗ ΚΛΙΝΙΚΗ Α.Ε.****ΑΡΙΘΜΟΔΕΙΚΤΕΣ**

	2019	2020	2021
ΑΠΟΔΟΤΙΚΟΤΗΤΑ ΙΔΙΩΝ ΚΕΦΑΛΑΙΩΝ	9,73	5,96	10,55
ΑΠΟΔΟΤΙΚΟΤΗΤΑ ΑΠΑΣΧΟΛ. ΚΕΦΑΛΑΙΩΝ	4,08	2,53	4,38
ΠΕΡΙΘΩΡΙΟ ΜΙΚΤΟΥ ΚΕΡΔΟΥΣ	19,14	20,12	21,17
ΠΕΡΙΘΩΡΙΟ ΛΕΙΤΟΥΡΓΙΚΟΥ ΚΕΡΔΟΥΣ	12,20	8,35	13,15
ΠΕΡΙΘΩΡΙΟ ΚΑΘΑΡΟΥ ΚΕΡΔΟΥΣ	12,20	8,35	13,15
ΠΕΡΙΘΩΡΙΟ ΕΒΙΤΔΑ	22,12	21,22	24,20
ΣΧΕΣΗ ΞΕΝΩΝ ΠΡΟΣ ΙΔΙΑ ΚΕΦΑΛΑΙΑ	1,39	1,36	1,41
ΚΑΛΥΨΗ ΧΡΗΜΑΤΟΟΙΚΟΝΟΜΙΚΩΝ ΔΑΠΑΝΩΝ	5,13	2,27	3,96
ΒΡΑΧ. ΤΡΑΠΕΖ. ΔΑΝΕΙΣΜΟΣ ΠΡΟΣ ΙΔΙΑ ΚΕΦΑΛ.	0,14	4,21	9,52
ΓΕΝΙΚΗ ΡΕΥΣΤΟΤΗΤΑ	2,61	2,56	2,17
ΕΙΔΙΚΗ ΡΕΥΣΤΟΤΗΤΑ	2,38	2,34	1,97
ΤΑΜΕΙΑΚΗ ΡΕΥΣΤΟΤΗΤΑ	1,45	1,38	1,13
ΚΕΦΑΛΑΙΟ ΚΙΝΗΣΗΣ (ΣΕ €)	7.152.061	11.445.761	12.108.551
Μ.Ο ΠΡΟΘΕΣΜΙΑΣ ΕΙΣΠΡΑΞΗΣ ΑΠΑΙΤΗΣΕΩΝ	33	63	74
Μ.Ο ΠΡΟΘΕΣΜΙΑΣ ΕΞΟΦΛΗΣΗΣ ΠΡΟΜΗΘΕΥΤΩΝ	31	38	38
ΚΥΚΛΟΦΟΡΙΑΚΗ ΤΑΧΥΤΗΤΑ ΑΠΟΘΕΜΑΤΩΝ	17	24	28
ΚΥΚΛΟΦΟΡΙΑΚΗ ΤΑΧΥΤΗΤΑ ΑΠΑΣΧ. ΚΕΦΑΛΑΙΩΝ	0,33	0,30	0,33
ΔΙΑΡΚΕΙΑ ΕΜΠΟΡΙΚΟΥ ΚΥΚΛΟΥ	18	50	64
ΔΕΙΚΤΗΣ ΠΑΓΙΟΠΟΙΗΣΗΣ	86,24	81,40	78,10
ΒΡΑΧ. ΤΡΑΠΕΖ. ΥΠΟΧΡΕΩΣΕΙΣ ΠΡΟΣ ΠΩΛΗΣΕΙΣ	0,18	5,90	11,87

ICAP CRIF A.E.

ΚΩΔΙΚΟΣ ICAP CRIF: 253664

ΣΑΚΑΡΕΛΛΟΣ, Α., Α.Ε.

ΤΑ ΠΟΣΑ ΣΕ

ΣΕΛΙΔΑ: 1

	(€)	(€)	(€)
ΕΝΕΡΓΗΤΙΚΟ	31/12/2019	31/12/2020	31/12/2021
ΚΑΘΑΡΑ ΠΑΓΙΑ	1.490.689	1.954.681	1.742.988
ΓΗΠΕΔΑ ΟΙΚΟΠΕΔΑ	0	0	0
ΚΤΙΡΙΑ ΕΓΚΑΤΑΣΤΑΣΕΙΣ	494.032	614.528	710.559
ΜΗΧΑΝΙΚΟΣ ΕΞΟΠΛΙΣΜΟΣ	1.918.467	2.465.398	2.465.398
ΑΣΩΜ.ΑΚΙΝΗΤ. ΔΑΠ.ΠΟΛ.ΑΠΟΣΒ.	49.474	49.474	49.474
ΜΕΙΟΝ ΣΥΣΣΩΡΕΥΜΕΝΕΣ ΑΠΟΣΒΕΣΕΙΣ	971.283	1.174.718	1.482.443
ΑΠΟΣΒΕΣΕΙΣ ΚΤΙΡΙΩΝ-ΕΓΚΑΤΑΣΤΑΣΕΩΝ	391.864	496.800	596.771
ΑΠΟΣΒΕΣΕΙΣ ΜΗΧΑΝΟΛΟΓ.ΕΞΟΠΛΙΣΜΟΥ	529.946	628.444	836.198
ΑΠΟΣΒ.ΔΑΠ.ΠΟΛ.ΑΠΟΣΒ-ΑΣΩΜ.ΑΚΙΝ.	49.473	49.473	49.473
ΜΑΚΡΟΠΡΟΘΕΣΜΕΣ ΑΠΑΙΤΗΣΕΙΣ	0	0	0
ΣΥΜΜΕΤΟΧΕΣ	0	0	0
ΑΠΟΘΕΜΑΤΑ	7.935	8.640	8.802
ΕΤΟΙΜΑ ΠΡΟΙΟΝΤΑ ΕΜΠΟΡΕΥΜΑΤΑ	0	0	0
ΗΜΙΚΑΤΕΡΓΑΣΜΕΝΑ ΠΡΟΙΟΝΤΑ	0	0	0
ΥΛΕΣ ΥΛΙΚΑ	7.935	8.640	8.802
ΑΠΑΙΤΗΣΕΙΣ	357.318	372.687	517.200
ΑΠΑΙΤ.ΠΕΛΑΤΩΝ ΓΡΑΜΜ.ΕΙΣΠΡΑΚΤΕΑ	170.532	161.305	159.640
ΧΡΕΟΓΡΑΦΑ	0	0	0
ΛΟΙΠΕΣ ΑΠΑΙΤΗΣΕΙΣ	186.786	211.382	357.560
ΤΑΜΕΙΟ - ΤΡΑΠΕΖΕΣ	1.276.559	532.550	624.195
ΣΥΝΟΛΟ ΕΝΕΡΓΗΤΙΚΟΥ	3.132.501	2.868.559	2.893.185
ΠΑΘΗΤΙΚΟ			
ΙΔΙΑ ΚΕΦΑΛΑΙΑ	1.508.194	820.191	724.022
ΜΕΤΟΧΙΚΟ ΕΤΑΙΡΙΚΟ ΚΕΦΑΛΑΙΟ	50.000	50.000	50.000
ΑΠΟΘΕΜΑΤΙΚΑ	246.207	246.207	246.207
ΑΔΙΑΝ.ΚΕΡΔΗ ΣΥΣΣ. ΖΗΜΙΕΣ	1.211.987	523.985	427.815
ΜΕΣΟ.& ΜΑΚΡΟ. ΥΠΟΧ.& ΠΡΟΒΛΕΨΕΙΣ	55.000	55.000	55.000
ΜΕΣΟΜΑΚΡ. ΥΠΟΧΡΕΩΣΕΙΣ	55.000	55.000	55.000
ΠΡΟΒΛΕΨΕΙΣ	0	0	0
ΒΡΑΧΥΠΡΟΘΕΣΜΕΣ ΥΠΟΧΡΕΩΣΕΙΣ	1.569.307	1.993.367	2.114.163
ΟΦΕΙΛΕΣ ΣΕ ΤΡΑΠ ΔΟΣΕΙΣ ΜΑΚΡ. ΔΑΝΕΙΩΝ	0	0	0
ΓΡΑΜ. ΠΛΗΡΩΤ ΠΡΟΜΗΘΕΥΤΕΣ ΠΙΣΤΩΤΕΣ	1.128.532	364.636	1.416.871
ΜΕΡΙΣΜΑΤΑ ΠΛΗΡ ΚΕΡΔΗ ΠΡΟΣ ΔΙΑΝΟΜΗ	1.414	0	0
ΛΟΙΠΕΣ ΥΠΟΧΡΕΩΣΕΙΣ	439.362	1.628.731	697.292
ΣΥΝΟΛΟ ΠΑΘΗΤΙΚΟΥ	3.132.501	2.868.559	2.893.185
ΑΠΟΤΕΛΕΣΜΑΤΑ ΧΡΗΣΕΩΣ	01/01/2019	01/01/2020	01/01/2021
ΚΥΚΛΟΣ ΕΡΓΑΣΙΩΝ (ΠΩΛΗΣΕΙΣ)	31/12/2019	31/12/2020	31/12/2021
ΚΥΚΛΟΣ ΕΡΓΑΣΙΩΝ (ΠΩΛΗΣΕΙΣ)	2.079.024	2.346.184	3.096.043
ΜΕΙΟΝ ΚΟΣΤΟΣ ΠΩΛΗΣΕΩΝ	474.771	573.236	834.886
ΜΙΚΤΟ ΚΕΡΔΟΣ	1.604.253	1.772.948	2.261.158
ΠΡΟΜΗΘΕΙΕΣ ΛΟΙΠΑ ΛΕΙΤ.ΕΣΟΔΑ	17.616	2.208	5.883
ΧΡΗΜΑΤΟΟΙΚΟΝΟΜΙΚΕΣ ΔΑΠΑΝΕΣ	8.785	39.700	45.439
ΛΟΙΠΑ ΛΕΙΤΟΥΡΓΙΚΑ ΕΞΟΔΑ	1.044.454	1.385.086	1.693.449
ΛΕΙΤΟΥΡΓΙΚΑ ΑΠΟΤΕΛΕΣΜΑΤΑ	568.630	350.370	528.153
ΜΗ ΛΕΙΤΟΥΡΓΙΚΑ ΕΣΟΔΑ	0	0	0
ΜΗ ΛΕΙΤΟΥΡΓΙΚΑ ΕΞΟΔΑ	0	0	0
ΑΠΟΣΒ.ΕΚΤΟΣ ΚΟΣΤ.ΠΩΛΗΘΕΝΤΩΝ	0	0	0
ΣΥΝΟΛΟ ΑΠΟΣΒΕΣΕΩΝ	119.948	207.845	258.251
ΑΠΟΣΒΕΣΕΙΣ ΜΕΣΑ ΣΤΟ ΚΟΣΤΟΣ	119.948	207.845	258.251
ΚΕΡΔΟΣ ΠΡΟ ΦΟΡΟΥ ΕΙΣΟΔΗΜΑΤΟΣ	568.630	350.370	528.153
ΕΒΙΤΔΑ	697.306	597.716	831.795
ΚΑΘΑΡΑ ΜΕΡΙΣΜΑΤΑ	0	0	0
ΦΟΡΟΣ ΕΙΣΟΔΗΜΑΤΟΣ	-138.252	-88.372	-124.322

ICAP CRIF A.E.

ΚΩΔΙΚΟΣ ICAP CRIF: 253664**ΣΑΚΑΡΕΛΛΟΣ, Α., Α.Ε.****ΑΡΙΘΜΟΔΕΙΚΤΕΣ**

ΣΕΛΙΔΑ: 2

	2019	2020	2021
ΑΠΟΔΟΤΙΚΟΤΗΤΑ ΙΔΙΩΝ ΚΕΦΑΛΑΙΩΝ	37,70	42,72	72,95
ΑΠΟΔΟΤΙΚΟΤΗΤΑ ΑΠΑΣΧΟΛ. ΚΕΦΑΛΑΙΩΝ	18,15	12,21	18,26
ΠΕΡΙΘΩΡΙΟ ΜΙΚΤΟΥ ΚΕΡΔΟΥΣ	77,16	75,57	73,03
ΠΕΡΙΘΩΡΙΟ ΛΕΙΤΟΥΡΓΙΚΟΥ ΚΕΡΔΟΥΣ	27,35	14,93	17,06
ΠΕΡΙΘΩΡΙΟ ΚΑΘΑΡΟΥ ΚΕΡΔΟΥΣ	27,35	14,93	17,06
ΠΕΡΙΘΩΡΙΟ ΕΒΙΤΔΑ	33,54	25,48	26,87
ΣΧΕΣΗ ΞΕΝΩΝ ΠΡΟΣ ΙΔΙΑ ΚΕΦΑΛΑΙΑ	1,08	2,50	3,00
ΚΑΛΥΨΗ ΧΡΗΜΑΤΟΟΙΚΟΝΟΜΙΚΩΝ ΔΑΠΑΝΩΝ	65,73	9,83	12,62
ΒΡΑΧ. ΤΡΑΠΕΖ. ΔΑΝΕΙΣΜΟΣ ΠΡΟΣ ΙΔΙΑ ΚΕΦΑΛ.	-	-	-
ΓΕΝΙΚΗ ΡΕΥΣΤΟΤΗΤΑ	1,05	0,46	0,54
ΕΙΔΙΚΗ ΡΕΥΣΤΟΤΗΤΑ	1,04	0,45	0,54
ΤΑΜΕΙΑΚΗ ΡΕΥΣΤΟΤΗΤΑ	0,81	0,27	0,30
ΚΕΦΑΛΑΙΟ ΚΙΝΗΣΗΣ (ΣΕ €)	72.505	-1.079.490	-963.966
Μ.Ο ΠΡΟΘΕΣΜΙΑΣ ΕΙΣΠΡΑΞΗΣ ΑΠΑΙΤΗΣΕΩΝ	30	25	19
Μ.Ο ΠΡΟΘΕΣΜΙΑΣ ΕΞΟΦΛΗΣΗΣ ΠΡΟΜΗΘΕΥΤΩΝ	-	232	619
ΚΥΚΛΟΦΟΡΙΑΚΗ ΤΑΧΥΤΗΤΑ ΑΠΟΘΕΜΑΤΩΝ	6	6	4
ΚΥΚΛΟΦΟΡΙΑΚΗ ΤΑΧΥΤΗΤΑ ΑΠΑΣΧ. ΚΕΦΑΛΑΙΩΝ	0,66	0,82	1,07
ΔΙΑΡΚΕΙΑ ΕΜΠΟΡΙΚΟΥ ΚΥΚΛΟΥ	-	-202	-597
ΔΕΙΚΤΗΣ ΠΑΓΙΟΠΟΙΗΣΗΣ	47,59	68,14	60,24
ΒΡΑΧ. ΤΡΑΠΕΖ. ΥΠΟΧΡΕΩΣΕΙΣ ΠΡΟΣ ΠΩΛΗΣΕΙΣ	-	-	-

ICAP CRIF Α.Ε.

ΚΩΔΙΚΟΣ ICAP CRIF: 31735

ΣΙΝΟΥΡΗ, ΧΑΡ. Ν., Α.Ε.

ΤΑ ΠΟΣΑ ΣΕ

ΣΕΛΙΔΑ: 1

	(€)	(€)	(€)
		31/12/2017	31/12/2018
ΕΝΕΡΓΗΤΙΚΟ			
ΚΑΘΑΡΑ ΠΑΓΙΑ	0	11.487.726	11.406.447
ΓΗΠΕΔΑ ΟΙΚΟΠΕΔΑ	0	1.006.569	1.006.569
ΚΤΙΡΙΑ ΕΓΚΑΤΑΣΤΑΣΕΙΣ	0	4.442.453	4.447.700
ΜΗΧΑΝΙΚΟΣ ΕΞΟΠΛΙΣΜΟΣ	0	58.309	58.309
ΑΣΩΜ.ΑΚΙΝΗΤ. ΔΑΠ.ΠΟΛ.ΑΠΟΣΒ.	0	143.157	143.168
ΜΕΙΟΝ ΣΥΣΣΩΡΕΥΜΕΝΕΣ ΑΠΟΣΒΕΣΕΙΣ	0	2.668.698	2.754.903
ΑΠΟΣΒΕΣΕΙΣ ΚΤΙΡΙΩΝ-ΕΓΚΑΤΑΣΤΑΣΕΩΝ	0	2.514.240	2.593.918
ΑΠΟΣΒΕΣΕΙΣ ΜΗΧΑΝΟΛΟΓ.ΕΞΟΠΛΙΣΜΟΥ	0	12.046	17.817
ΑΠΟΣΒ.ΔΑΠ.ΠΟΛ.ΑΠΟΣΒ-ΑΣΩΜ.ΑΚΙΝ.	0	142.412	143.168
ΜΑΚΡΟΠΡΟΘΕΣΜΕΣ ΑΠΑΙΤΗΣΕΙΣ	0	6.060	5.728
ΣΥΜΜΕΤΟΧΕΣ	0	8.499.877	8.499.877
ΑΠΟΘΕΜΑΤΑ	0	22.380	30.626
ΕΤΟΙΜΑ ΠΡΟΙΟΝΤΑ ΕΜΠΟΡΕΥΜΑΤΑ	0	0	0
ΗΜΙΚΑΤΕΡΓΑΣΜΕΝΑ ΠΡΟΙΟΝΤΑ	0	0	0
ΥΛΕΣ ΥΛΙΚΑ	0	22.380	30.626
ΑΠΑΙΤΗΣΕΙΣ	0	179.030	139.944
ΑΠΑΙΤ.ΠΕΛΑΤΩΝ ΓΡΑΜΜ.ΕΙΣΠΡΑΚΤΕΑ	0	154.750	84.225
ΧΡΕΟΓΡΑΦΑ	0	0	0
ΛΟΙΠΕΣ ΑΠΑΙΤΗΣΕΙΣ	0	24.279	55.719
ΤΑΜΕΙΟ - ΤΡΑΠΕΖΕΣ	0	995.699	1.280.420
ΣΥΝΟΛΟ ΕΝΕΡΓΗΤΙΚΟΥ	0	12.684.834	12.857.438
ΠΑΘΗΤΙΚΟ			
ΙΔΙΑ ΚΕΦΑΛΑΙΑ	0	11.538.122	11.823.150
ΜΕΤΟΧΙΚΟ ΕΤΑΙΡΙΚΟ ΚΕΦΑΛΑΙΟ	0	3.762.375	3.762.375
ΑΠΟΘΕΜΑΤΙΚΑ	0	8.466.223	8.466.223
ΑΔΙΑΝ.ΚΕΡΔΗ ΣΥΣΣ. ΖΗΜΙΕΣ	0	-690.476	-405.448
ΜΕΣΟ.& ΜΑΚΡΟ. ΥΠΟΧ.& ΠΡΟΒΛΕΨΕΙΣ	0	768.519	642.677
ΜΕΣΟΜΑΚΡ. ΥΠΟΧΡΕΩΣΕΙΣ	0	734.119	608.277
ΠΡΟΒΛΕΨΕΙΣ	0	34.400	34.400
ΒΡΑΧΥΠΡΟΘΕΣΜΕΣ ΥΠΟΧΡΕΩΣΕΙΣ	0	378.193	391.610
ΟΦΕΙΛΕΣ ΣΕ ΤΡΑΠ ΔΟΣΕΙΣ ΜΑΚΡ. ΔΑΝΕΙΩΝ	0	121.655	121.655
ΓΡΑΜ. ΠΛΗΡΩΤ ΠΡΟΜΗΘΕΥΤΕΣ ΠΙΣΤΩΤΕΣ	0	128.985	105.200
ΜΕΡΙΣΜΑΤΑ ΠΛΗΡ ΚΕΡΔΗ ΠΡΟΣ ΔΙΑΝΟΜΗ	0	0	0
ΛΟΙΠΕΣ ΥΠΟΧΡΕΩΣΕΙΣ	0	127.553	164.755
ΣΥΝΟΛΟ ΠΑΘΗΤΙΚΟΥ	0	12.684.834	12.857.438
		01/01/2017	01/01/2018
ΑΠΟΤΕΛΕΣΜΑΤΑ ΧΡΗΣΕΩΣ		31/12/2017	31/12/2018
ΚΥΚΛΟΣ ΕΡΓΑΣΙΩΝ (ΠΩΛΗΣΕΙΣ)	0	1.858.147	1.796.119
ΜΕΙΟΝ ΚΟΣΤΟΣ ΠΩΛΗΣΕΩΝ	0	1.243.211	1.188.981
ΜΙΚΤΟ ΚΕΡΔΟΣ	0	614.935	607.137
ΠΡΟΜΗΘΕΙΕΣ ΛΟΙΠΑ ΛΕΙΤ.ΕΣΟΔΑ	0	5.851	572
ΧΡΗΜΑΤΟΟΙΚΟΝΟΜΙΚΕΣ ΔΑΠΑΝΕΣ	0	23.600	20.891
ΛΟΙΠΑ ΛΕΙΤΟΥΡΓΙΚΑ ΕΞΟΔΑ	0	196.014	199.060
ΛΕΙΤΟΥΡΓΙΚΑ ΑΠΟΤΕΛΕΣΜΑΤΑ	0	401.173	387.758
ΜΗ ΛΕΙΤΟΥΡΓΙΚΑ ΕΣΟΔΑ	0	0	0
ΜΗ ΛΕΙΤΟΥΡΓΙΚΑ ΕΞΟΔΑ	0	0	0
ΑΠΟΣΒ.ΕΚΤΟΣ ΚΟΣΤ.ΠΩΛΗΘΕΝΤΩΝ	0	0	0
ΣΥΝΟΛΟ ΑΠΟΣΒΕΣΕΩΝ	0	94.094	86.194
ΑΠΟΣΒΕΣΕΙΣ ΜΕΣΑ ΣΤΟ ΚΟΣΤΟΣ	0	94.094	86.194
ΚΕΡΔΟΣ ΠΡΟ ΦΟΡΟΥ ΕΙΣΟΔΗΜΑΤΟΣ	0	401.173	387.758
ΕΒΙΤΔΑ	0	518.802	494.795
ΚΑΘΑΡΑ ΜΕΡΙΣΜΑΤΑ	0	0	0
ΦΟΡΟΣ ΕΙΣΟΔΗΜΑΤΟΣ	0	-116.983	-102.730

ICAP CRIF A.E.

ΣΕΛΙΔΑ: 2

ΚΩΔΙΚΟΣ ICAP CRIF: 31735**ΣΙΝΟΥΡΗ, ΧΑΡ. Ν., Α.Ε.****ΑΡΙΘΜΟΔΕΙΚΤΕΣ**

		2017	2018
ΑΠΟΔΟΤΙΚΟΤΗΤΑ ΙΔΙΩΝ ΚΕΦΑΛΑΙΩΝ	-	3,48	3,28
ΑΠΟΔΟΤΙΚΟΤΗΤΑ ΑΠΑΣΧΟΛ. ΚΕΦΑΛΑΙΩΝ	-	3,16	3,02
ΠΕΡΙΘΩΡΙΟ ΜΙΚΤΟΥ ΚΕΡΔΟΥΣ	-	33,09	33,80
ΠΕΡΙΘΩΡΙΟ ΛΕΙΤΟΥΡΓΙΚΟΥ ΚΕΡΔΟΥΣ	-	21,59	21,59
ΠΕΡΙΘΩΡΙΟ ΚΑΘΑΡΟΥ ΚΕΡΔΟΥΣ	-	21,59	21,59
ΠΕΡΙΘΩΡΙΟ ΕΒΙΤΔΑ	-	27,92	27,55
ΣΧΕΣΗ ΞΕΝΩΝ ΠΡΟΣ ΙΔΙΑ ΚΕΦΑΛΑΙΑ	-	0,10	0,09
ΚΑΛΥΨΗ ΧΡΗΜΑΤΟΟΙΚΟΝΟΜΙΚΩΝ ΔΑΠΑΝΩΝ	-	18,00	19,56
ΒΡΑΧ. ΤΡΑΠΕΖ. ΔΑΝΕΙΣΜΟΣ ΠΡΟΣ ΙΔΙΑ ΚΕΦΑΛ.	-	1,05	1,03
ΓΕΝΙΚΗ ΡΕΥΣΤΟΤΗΤΑ	-	3,17	3,71
ΕΙΔΙΚΗ ΡΕΥΣΤΟΤΗΤΑ	-	3,11	3,63
ΤΑΜΕΙΑΚΗ ΡΕΥΣΤΟΤΗΤΑ	-	2,63	3,27
ΚΕΦΑΛΑΙΟ ΚΙΝΗΣΗΣ (ΣΕ €)	-	818.916	1.059.380
Μ.Ο ΠΡΟΘΕΣΜΙΑΣ ΕΙΣΠΡΑΞΗΣ ΑΠΑΙΤΗΣΕΩΝ	-	30	17
Μ.Ο ΠΡΟΘΕΣΜΙΑΣ ΕΞΟΦΛΗΣΗΣ ΠΡΟΜΗΘΕΥΤΩΝ	-	38	32
ΚΥΚΛΟΦΟΡΙΑΚΗ ΤΑΧΥΤΗΤΑ ΑΠΟΘΕΜΑΤΩΝ	-	7	9
ΚΥΚΛΟΦΟΡΙΑΚΗ ΤΑΧΥΤΗΤΑ ΑΠΑΣΧ. ΚΕΦΑΛΑΙΩΝ	-	0,15	0,14
ΔΙΑΡΚΕΙΑ ΕΜΠΟΡΙΚΟΥ ΚΥΚΛΟΥ	-	-1	-6
ΔΕΙΚΤΗΣ ΠΑΓΙΟΠΟΙΗΣΗΣ	-	90,56	88,71
ΒΡΑΧ. ΤΡΑΠΕΖ. ΥΠΟΧΡΕΩΣΕΙΣ ΠΡΟΣ ΠΩΛΗΣΕΙΣ	-	6,55	6,77

ICAP CRIF Α.Ε.

ΣΕΛΙΔΑ: 1

ΚΩΔΙΚΟΣ ICAP CRIF: 250661**ΣΥΓΧΡΟΝΟ ΙΔΙΩΤΙΚΟ ΠΟΛΥΙΑΤΡΕΙΟ ΑΙΜΟΥ ΙΑΤΡΙΚΗ ΜΟΝΟΠΡΟΣΩΠΗ Α.Ε.**

ΤΑ ΠΟΣΑ ΣΕ	(€)	(€)	(€)
ΕΝΕΡΓΗΤΙΚΟ	31/12/2018	31/12/2019	31/12/2020
ΚΑΘΑΡΑ ΠΑΓΙΑ	3.555.902	6.422.024	5.771.315
ΓΗΠΕΔΑ ΟΙΚΟΠΕΔΑ	0	0	0
ΚΤΙΡΙΑ ΕΓΚΑΤΑΣΤΑΣΕΙΣ	4.263.251	7.531.697	7.280.174
ΜΗΧΑΝΙΚΟΣ ΕΞΟΠΛΙΣΜΟΣ	0	0	0
ΑΣΩΜ.ΑΚΙΝΗΤ. ΔΑΠ.ΠΟΛ.ΑΠΟΣΒ.	72.680	72.680	77.764
ΜΕΙΟΝ ΣΥΣΣΩΡΕΥΜΕΝΕΣ ΑΠΟΣΒΕΣΕΙΣ	869.884	1.276.283	1.714.354
ΑΠΟΣΒΕΣΕΙΣ ΚΤΙΡΙΩΝ-ΕΓΚΑΤΑΣΤΑΣΕΩΝ	814.925	1.215.061	1.648.967
ΑΠΟΣΒΕΣΕΙΣ ΜΗΧΑΝΟΛΟΓ.ΕΞΟΠΛΙΣΜΟΥ	0	0	0
ΑΠΟΣΒ.ΔΑΠ.ΠΟΛ.ΑΠΟΣΒ-ΑΣΩΜ.ΑΚΙΝ.	54.958	61.222	65.387
ΜΑΚΡΟΠΡΟΘΕΣΜΕΣ ΑΠΑΙΤΗΣΕΙΣ	89.855	93.930	127.730
ΣΥΜΜΕΤΟΧΕΣ	0	0	0
ΑΠΟΘΕΜΑΤΑ	54.934	80.099	97.592
ΕΤΟΙΜΑ ΠΡΟΙΟΝΤΑ ΕΜΠΟΡΕΥΜΑΤΑ	0	0	0
ΗΜΙΚΑΤΕΡΓΑΣΜΕΝΑ ΠΡΟΙΟΝΤΑ	0	0	0
ΥΛΕΣ ΥΛΙΚΑ	54.934	80.099	97.592
ΑΠΑΙΤΗΣΕΙΣ	523.170	621.069	442.634
ΑΠΑΙΤ.ΠΕΛΑΤΩΝ ΓΡΑΜΜ.ΕΙΣΠΡΑΚΤΕΑ	436.715	597.040	382.723
ΧΡΕΟΓΡΑΦΑ	0	0	0
ΛΟΙΠΕΣ ΑΠΑΙΤΗΣΕΙΣ	86.455	24.030	59.911
ΤΑΜΕΙΟ - ΤΡΑΠΕΖΕΣ	60.888	505.179	87.506
ΣΥΝΟΛΟ ΕΝΕΡΓΗΤΙΚΟΥ	4.194.894	7.628.370	6.399.046
ΠΑΘΗΤΙΚΟ			
ΙΔΙΑ ΚΕΦΑΛΑΙΑ	2.212.793	2.410.938	1.337.917
ΜΕΤΟΧΙΚΟ ΕΤΑΙΡΙΚΟ ΚΕΦΑΛΑΙΟ	60.000	60.000	60.000
ΑΠΟΘΕΜΑΤΙΚΑ	177.737	162.221	139.559
ΑΔΙΑΝ.ΚΕΡΔΗ ΣΥΣΣ. ΖΗΜΙΕΣ	1.975.056	2.188.717	1.138.357
ΜΕΣΟ.& ΜΑΚΡΟ. ΥΠΟΧ.& ΠΡΟΒΛΕΨΕΙΣ	1.634.517	4.335.034	4.049.863
ΜΕΣΟΜΑΚΡ. ΥΠΟΧΡΕΩΣΕΙΣ	1.508.527	4.172.165	3.840.538
ΠΡΟΒΛΕΨΕΙΣ	125.990	162.869	209.325
ΒΡΑΧΥΠΡΟΘΕΣΜΕΣ ΥΠΟΧΡΕΩΣΕΙΣ	347.584	882.398	1.011.267
ΟΦΕΙΛΕΣ ΣΕ ΤΡΑΠ ΔΟΣΕΙΣ ΜΑΚΡ. ΔΑΝΕΙΩΝ	0	0	0
ΓΡΑΜ. ΠΛΗΡΩΤ ΠΡΟΜΗΘΕΥΤΕΣ ΠΙΣΤΩΤΕΣ	205.260	250.670	443.464
ΜΕΡΙΣΜΑΤΑ ΠΛΗΡ ΚΕΡΔΗ ΠΡΟΣ ΔΙΑΝΟΜΗ	0	0	0
ΛΟΙΠΕΣ ΥΠΟΧΡΕΩΣΕΙΣ	142.324	631.729	567.802
ΣΥΝΟΛΟ ΠΑΘΗΤΙΚΟΥ	4.194.894	7.628.370	6.399.046
ΑΠΟΤΕΛΕΣΜΑΤΑ ΧΡΗΣΕΩΣ	01/01/2018	01/01/2019	01/01/2020
	31/12/2018	31/12/2019	31/12/2020
ΚΥΚΛΟΣ ΕΡΓΑΣΙΩΝ (ΠΩΛΗΣΕΙΣ)	4.246.540	5.284.933	4.397.999
ΜΕΙΟΝ ΚΟΣΤΟΣ ΠΩΛΗΣΕΩΝ	3.595.543	4.123.255	4.455.222
ΜΙΚΤΟ ΚΕΡΔΟΣ	650.997	1.161.678	-57.223
ΠΡΟΜΗΘΕΙΕΣ ΛΟΙΠΑ ΛΕΙΤ.ΕΣΟΔΑ	5.191	12.000	12.665
ΧΡΗΜΑΤΟΟΙΚΟΝΟΜΙΚΕΣ ΔΑΠΑΝΕΣ	35.949	85.522	85.431
ΛΟΙΠΑ ΛΕΙΤΟΥΡΓΙΚΑ ΕΞΟΔΑ	787.620	784.417	932.041
ΛΕΙΤΟΥΡΓΙΚΑ ΑΠΟΤΕΛΕΣΜΑΤΑ	-167.381	303.739	-1.062.029
ΜΗ ΛΕΙΤΟΥΡΓΙΚΑ ΕΣΟΔΑ	0	0	0
ΜΗ ΛΕΙΤΟΥΡΓΙΚΑ ΕΞΟΔΑ	0	0	0
ΑΠΟΣΒ.ΕΚΤΟΣ ΚΟΣΤ.ΠΩΛΗΘΕΝΤΩΝ	0	0	0
ΣΥΝΟΛΟ ΑΠΟΣΒΕΣΕΩΝ	381.717	735.522	804.146
ΑΠΟΣΒΕΣΕΙΣ ΜΕΣΑ ΣΤΟ ΚΟΣΤΟΣ	381.717	735.522	804.146
ΚΕΡΔΟΣ ΠΡΟ ΦΟΡΟΥ ΕΙΣΟΔΗΜΑΤΟΣ	-167.381	303.739	-1.062.029
ΕΒΙΤΔΑ	250.286	1.123.232	-172.453
ΚΑΘΑΡΑ ΜΕΡΙΣΜΑΤΑ	0	0	0
ΦΟΡΟΣ ΕΙΣΟΔΗΜΑΤΟΣ	-11.768	-90.078	11.670

ICAP CRIF Α.Ε.

ΣΕΛΙΔΑ: 2

ΚΩΔΙΚΟΣ ICAP CRIF: 250661**ΣΥΓΧΡΟΝΟ ΙΔΙΩΤΙΚΟ ΠΟΛΥΙΑΤΡΕΙΟ ΑΛΙΜΟΥ ΙΑΤΡΙΚΗ ΜΟΝΟΠΡΟΣΩΠΗ Α.Ε.****ΑΡΙΘΜΟΔΕΙΚΤΕΣ**

	2018	2019	2020
ΑΠΟΔΟΤΙΚΟΤΗΤΑ ΙΔΙΩΝ ΚΕΦΑΛΑΙΩΝ	-7,56	12,60	-79,38
ΑΠΟΔΟΤΙΚΟΤΗΤΑ ΑΠΑΣΧΟΛ. ΚΕΦΑΛΑΙΩΝ	-3,99	3,98	-16,60
ΠΕΡΙΘΩΡΙΟ ΜΙΚΤΟΥ ΚΕΡΔΟΥΣ	15,33	21,98	-1,30
ΠΕΡΙΘΩΡΙΟ ΛΕΙΤΟΥΡΓΙΚΟΥ ΚΕΡΔΟΥΣ	-3,94	5,75	-24,15
ΠΕΡΙΘΩΡΙΟ ΚΑΘΑΡΟΥ ΚΕΡΔΟΥΣ	-3,94	5,75	-24,15
ΠΕΡΙΘΩΡΙΟ ΕΒΙΤΔΑ	5,89	21,25	-3,92
ΣΧΕΣΗ ΞΕΝΩΝ ΠΡΟΣ ΙΔΙΑ ΚΕΦΑΛΑΙΑ	0,90	2,16	3,78
ΚΑΛΥΨΗ ΧΡΗΜΑΤΟΟΙΚΟΝΟΜΙΚΩΝ ΔΑΠΑΝΩΝ	-	4,55	-
ΒΡΑΧ. ΤΡΑΠΕΖ. ΔΑΝΕΙΣΜΟΣ ΠΡΟΣ ΙΔΙΑ ΚΕΦΑΛ.	-	-	-
ΓΕΝΙΚΗ ΡΕΥΣΤΟΤΗΤΑ	1,84	1,37	0,62
ΕΙΔΙΚΗ ΡΕΥΣΤΟΤΗΤΑ	1,68	1,28	0,52
ΤΑΜΕΙΑΚΗ ΡΕΥΣΤΟΤΗΤΑ	0,18	0,57	0,09
ΚΕΦΑΛΑΙΟ ΚΙΝΗΣΗΣ (ΣΕ €)	291.408	323.949	-383.535
Μ.Ο ΠΡΟΘΕΣΜΙΑΣ ΕΙΣΠΡΑΞΗΣ ΑΠΑΙΤΗΣΕΩΝ	38	41	32
Μ.Ο ΠΡΟΘΕΣΜΙΑΣ ΕΞΟΦΛΗΣΗΣ ΠΡΟΜΗΘΕΥΤΩΝ	21	22	36
ΚΥΚΛΟΦΟΡΙΑΚΗ ΤΑΧΥΤΗΤΑ ΑΠΟΘΕΜΑΤΩΝ	6	7	8
ΚΥΚΛΟΦΟΡΙΑΚΗ ΤΑΧΥΤΗΤΑ ΑΠΑΣΧ. ΚΕΦΑΛΑΙΩΝ	1,01	0,69	0,69
ΔΙΑΡΚΕΙΑ ΕΜΠΟΡΙΚΟΥ ΚΥΚΛΟΥ	22	26	3
ΔΕΙΚΤΗΣ ΠΑΓΙΟΠΟΙΗΣΗΣ	84,77	84,19	90,19
ΒΡΑΧ. ΤΡΑΠΕΖ. ΥΠΟΧΡΕΩΣΕΙΣ ΠΡΟΣ ΠΩΛΗΣΕΙΣ	-	-	-

ICAP CRIF Α.Ε.

ΣΕΛΙΔΑ: 1

ΚΩΔΙΚΟΣ ICAP CRIF: 8459**ΥΓΕΙΑ ΔΙΑΓΝΩΣΤΙΚΟΝ & ΘΕΡΑΠΕΥΤΙΚΟΝ ΚΕΝΤΡΟΝ ΑΘΗΝΩΝ ΜΟΝΟΠΡΟΣΩΠΗ Α.Ε.**

ΤΑ ΠΟΣΑ ΣΕ	(€)	(€)	(€)
ΕΝΕΡΓΗΤΙΚΟ	31/12/2019	31/12/2020	31/12/2021
ΚΑΘΑΡΑ ΠΑΓΙΑ	206.813.000	399.688.000	403.243.000
ΓΗΠΕΔΑ ΟΙΚΟΠΕΔΑ	23.951.000	77.538.000	77.538.000
ΚΤΙΡΙΑ ΕΓΚΑΤΑΣΤΑΣΕΙΣ	101.887.000	139.122.000	141.568.000
ΜΗΧΑΝΙΚΟΣ ΕΞΟΠΛΙΣΜΟΣ	60.720.000	63.902.000	68.093.000
ΑΣΩΜ.ΑΚΙΝΗΤ. ΔΑΠ.ΠΟΛ.ΑΠΟΣΒ.	16.895.000	18.517.000	21.679.000
ΜΕΙΟΝ ΣΥΣΣΩΡΕΥΜΕΝΕΣ ΑΠΟΣΒΕΣΕΙΣ	132.126.000	134.478.000	142.978.000
ΑΠΟΣΒΕΣΕΙΣ ΚΤΙΡΙΩΝ-ΕΓΚΑΤΑΣΤΑΣΕΩΝ	64.381.000	67.749.000	73.158.000
ΑΠΟΣΒΕΣΕΙΣ ΜΗΧΑΝΟΛΟΓ.ΕΞΟΠΛΙΣΜΟΥ	52.931.000	50.256.000	51.510.000
ΑΠΟΣΒ.ΔΑΠ.ΠΟΛ.ΑΠΟΣΒ-ΑΣΩΜ.ΑΚΙΝ.	14.814.000	16.473.000	18.310.000
ΜΑΚΡΟΠΡΟΘΕΣΜΕΣ ΑΠΑΙΤΗΣΕΙΣ	11.430.000	4.898.000	3.963.000
ΣΥΜΜΕΤΟΧΕΣ	124.056.000	230.189.000	233.380.000
ΑΠΟΘΕΜΑΤΑ	1.629.000	1.748.000	1.360.000
ΕΤΟΙΜΑ ΠΡΟΙΟΝΤΑ ΕΜΠΟΡΕΥΜΑΤΑ	0	0	0
ΗΜΙΚΑΤΕΡΓΑΣΜΕΝΑ ΠΡΟΙΟΝΤΑ	0	0	0
ΥΛΕΣ ΥΛΙΚΑ	1.629.000	1.748.000	1.360.000
ΑΠΑΙΤΗΣΕΙΣ	64.965.000	77.967.000	71.545.000
ΑΠΑΙΤ.ΠΕΛΑΤΩΝ ΓΡΑΜΜ.ΕΙΣΠΡΑΚΤΕΑ	63.412.000	74.643.000	70.675.000
ΧΡΕΟΓΡΑΦΑ	0	0	0
ΛΟΙΠΕΣ ΑΠΑΙΤΗΣΕΙΣ	1.553.000	3.324.000	870.000
ΤΑΜΕΙΟ - ΤΡΑΠΕΖΕΣ	35.618.000	8.326.000	17.690.000
ΣΥΝΟΛΟ ΕΝΕΡΓΗΤΙΚΟΥ	309.025.000	487.729.000	493.838.000
ΠΑΘΗΤΙΚΟ			
ΙΔΙΑ ΚΕΦΑΛΑΙΑ	175.772.000	203.675.000	223.952.000
ΜΕΤΟΧΙΚΟ ΕΤΑΙΡΙΚΟ ΚΕΦΑΛΑΙΟ	125.350.000	72.850.000	72.850.000
ΑΠΟΘΕΜΑΤΙΚΑ	17.223.000	78.410.000	82.219.000
ΑΔΙΑΝ.ΚΕΡΔΗ ΣΥΣΣ. ΖΗΜΙΕΣ	33.199.000	52.415.000	68.883.000
ΜΕΣΟ.& ΜΑΚΡΟ. ΥΠΟΧ.& ΠΡΟΒΛΕΨΕΙΣ	86.169.000	121.294.000	190.239.000
ΜΕΣΟΜΑΚΡ. ΥΠΟΧΡΕΩΣΕΙΣ	73.547.000	113.244.000	181.870.000
ΠΡΟΒΛΕΨΕΙΣ	12.622.000	8.050.000	8.369.000
ΒΡΑΧΥΠΡΟΘΕΣΜΕΣ ΥΠΟΧΡΕΩΣΕΙΣ	47.084.000	162.760.000	79.647.000
ΟΦΕΙΛΕΣ ΣΕ ΤΡΑΠ ΔΟΣΕΙΣ ΜΑΚΡ. ΔΑΝΕΙΩΝ	9.914.000	115.265.000	21.302.000
ΓΡΑΜ. ΠΛΗΡΩΤ ΠΡΟΜΗΘΕΥΤΕΣ ΠΙΣΤΩΤΕΣ	18.381.000	13.920.000	14.380.000
ΜΕΡΙΣΜΑΤΑ ΠΛΗΡ ΚΕΡΔΗ ΠΡΟΣ ΔΙΑΝΟΜΗ	0	3.088.000	3.092.000
ΛΟΙΠΕΣ ΥΠΟΧΡΕΩΣΕΙΣ	18.789.000	19.377.000	23.966.000
ΣΥΝΟΛΟ ΠΑΘΗΤΙΚΟΥ	309.025.000	487.729.000	493.838.000
	01/01/2019	01/01/2020	01/01/2021
ΑΠΟΤΕΛΕΣΜΑΤΑ ΧΡΗΣΕΩΣ	31/12/2019	31/12/2020	31/12/2021
ΚΥΚΛΟΣ ΕΡΓΑΣΙΩΝ (ΠΩΛΗΣΕΙΣ)	143.106.000	140.768.000	150.979.000
ΜΕΙΟΝ ΚΟΣΤΟΣ ΠΩΛΗΣΕΩΝ	105.194.000	102.471.000	111.870.000
ΜΙΚΤΟ ΚΕΡΔΟΣ	37.912.000	38.297.000	39.109.000
ΠΡΟΜΗΘΕΙΕΣ ΛΟΙΠΑ ΛΕΙΤ.ΕΞΟΔΑ	898.000	2.523.000	4.789.000
ΧΡΗΜΑΤΟΟΙΚΟΝΟΜΙΚΕΣ ΔΑΠΑΝΕΣ	4.180.000	3.931.000	7.515.000
ΛΟΙΠΑ ΛΕΙΤΟΥΡΓΙΚΑ ΕΞΟΔΑ	7.063.000	8.287.000	8.556.000
ΛΕΙΤΟΥΡΓΙΚΑ ΑΠΟΤΕΛΕΣΜΑΤΑ	27.567.000	28.602.000	27.827.000
ΜΗ ΛΕΙΤΟΥΡΓΙΚΑ ΕΞΟΔΑ	32.000	21.000	0
ΜΗ ΛΕΙΤΟΥΡΓΙΚΑ ΕΞΟΔΑ	0	0	0
ΑΠΟΣΒ.ΕΚΤΟΣ ΚΟΣΤ.ΠΩΛΗΘΕΝΤΩΝ	0	0	0
ΣΥΝΟΛΟ ΑΠΟΣΒΕΣΕΩΝ	8.803.000	9.832.000	12.522.000
ΑΠΟΣΒΕΣΕΙΣ ΜΕΣΑ ΣΤΟ ΚΟΣΤΟΣ	8.803.000	9.832.000	12.522.000
ΚΕΡΔΟΣ ΠΡΟ ΦΟΡΟΥ ΕΙΣΟΔΗΜΑΤΟΣ	27.599.000	28.623.000	27.827.000
ΕΒΙΤΔΑ	40.540.000	42.220.000	44.614.000
ΚΑΘΑΡΑ ΜΕΡΙΣΜΑΤΑ	0	0	0
ΦΟΡΟΣ ΕΙΣΟΔΗΜΑΤΟΣ	6.034.000	-6.225.000	-4.526.000

ICAP CRIF A.E.

ΣΕΛΙΔΑ: 2

ΚΩΔΙΚΟΣ ICAP CRIF: 8459**ΥΓΕΙΑ ΔΙΑΓΝΩΣΤΙΚΩΝ & ΘΕΡΑΠΕΥΤΙΚΩΝ ΚΕΝΤΡΩΝ ΑΘΗΝΩΝ ΜΟΝΟΠΡΟΣΩΠΗ Α.Ε.****ΑΡΙΘΜΟΔΕΙΚΤΕΣ**

	2019	2020	2021
ΑΠΟΔΟΤΙΚΟΤΗΤΑ ΙΔΙΩΝ ΚΕΦΑΛΑΙΩΝ	15,70	14,05	12,43
ΑΠΟΔΟΤΙΚΟΤΗΤΑ ΑΠΑΣΧΟΛ. ΚΕΦΑΛΑΙΩΝ	8,93	5,87	5,63
ΠΕΡΙΘΩΡΙΟ ΜΙΚΤΟΥ ΚΕΡΔΟΥΣ	26,49	27,21	25,90
ΠΕΡΙΘΩΡΙΟ ΛΕΙΤΟΥΡΓΙΚΟΥ ΚΕΡΔΟΥΣ	19,26	20,32	18,43
ΠΕΡΙΘΩΡΙΟ ΚΑΘΑΡΟΥ ΚΕΡΔΟΥΣ	19,29	20,33	18,43
ΠΕΡΙΘΩΡΙΟ ΕΒΙΤΔΑ	28,33	29,99	29,55
ΣΧΕΣΗ ΞΕΝΩΝ ΠΡΟΣ ΙΔΙΑ ΚΕΦΑΛΑΙΑ	0,76	1,39	1,21
ΚΑΛΥΨΗ ΧΡΗΜΑΤΟΟΙΚΟΝΟΜΙΚΩΝ ΔΑΠΑΝΩΝ	7,60	8,28	4,70
ΒΡΑΧ. ΤΡΑΠΕΖ. ΔΑΝΕΙΣΜΟΣ ΠΡΟΣ ΙΔΙΑ ΚΕΦΑΛ.	5,64	56,59	9,51
ΓΕΝΙΚΗ ΡΕΥΣΤΟΤΗΤΑ	2,17	0,54	1,14
ΕΙΔΙΚΗ ΡΕΥΣΤΟΤΗΤΑ	2,14	0,53	1,12
ΤΑΜΕΙΑΚΗ ΡΕΥΣΤΟΤΗΤΑ	0,76	0,05	0,22
ΚΕΦΑΛΑΙΟ ΚΙΝΗΣΗΣ (ΣΕ €)	55.128.000	-74.719.000	10.948.000
Μ.Ο ΠΡΟΘΕΣΜΙΑΣ ΕΙΣΠΡΑΞΗΣ ΑΠΑΙΤΗΣΕΩΝ	162	194	171
Μ.Ο ΠΡΟΘΕΣΜΙΑΣ ΕΞΟΦΛΗΣΗΣ ΠΡΟΜΗΘΕΥΤΩΝ	64	50	47
ΚΥΚΛΟΦΟΡΙΑΚΗ ΤΑΧΥΤΗΤΑ ΑΠΟΘΕΜΑΤΩΝ	6	6	4
ΚΥΚΛΟΦΟΡΙΑΚΗ ΤΑΧΥΤΗΤΑ ΑΠΑΣΧ. ΚΕΦΑΛΑΙΩΝ	0,46	0,29	0,31
ΔΙΑΡΚΕΙΑ ΕΜΠΟΡΙΚΟΥ ΚΥΚΛΟΥ	104	150	128
ΔΕΙΚΤΗΣ ΠΑΓΙΟΠΟΙΗΣΗΣ	66,92	81,95	81,65
ΒΡΑΧ. ΤΡΑΠΕΖ. ΥΠΟΧΡΕΩΣΕΙΣ ΠΡΟΣ ΠΩΛΗΣΕΙΣ	6,93	81,88	14,11

ICAP CRIF Α.Ε.

ΚΩΔΙΚΟΣ ICAP CRIF: 263482**ΦΡΟΝΤΙΣ Α.Ε.**

ΤΑ ΠΟΣΑ ΣΕ

ΕΝΕΡΓΗΤΙΚΟ

	(€) 30/06/2019	(€) 30/06/2020	(€) 30/06/2021
ΚΑΘΑΡΑ ΠΑΓΙΑ	7.715.741	7.845.736	7.429.163
ΓΗΠΕΔΑ ΟΙΚΟΠΕΔΑ	0	0	0
ΚΤΙΡΙΑ ΕΓΚΑΤΑΣΤΑΣΕΙΣ	9.135.213	9.569.999	9.633.960
ΜΗΧΑΝΙΚΟΣ ΕΞΟΠΛΙΣΜΟΣ	224.030	391.241	430.401
ΑΣΩΜ.ΑΚΙΝΗΤ. ΔΑΠ.ΠΟΛ.ΑΠΟΣΒ.	184.909	196.113	200.750
ΜΕΙΟΝ ΣΥΣΣΩΡΕΥΜΕΝΕΣ ΑΠΟΣΒΕΣΕΙΣ	1.841.981	2.325.189	2.850.734
ΑΠΟΣΒΕΣΕΙΣ ΚΤΙΡΙΩΝ-ΕΓΚΑΤΑΣΤΑΣΕΩΝ	1.616.556	2.052.615	2.528.604
ΑΠΟΣΒΕΣΕΙΣ ΜΗΧΑΝΟΛΟΓ.ΕΞΟΠΛΙΣΜΟΥ	98.434	129.971	164.201
ΑΠΟΣΒ.ΔΑΠ.ΠΟΛ.ΑΠΟΣΒ-ΑΣΩΜ.ΑΚΙΝ.	126.991	142.603	157.928
ΜΑΚΡΟΠΡΟΘΕΣΜΕΣ ΑΠΑΙΤΗΣΕΙΣ	13.571	13.571	14.786
ΣΥΜΜΕΤΟΧΕΣ	0	0	0
ΑΠΟΘΕΜΑΤΑ	20.704	23.859	24.916
ΕΤΟΙΜΑ ΠΡΟΙΟΝΤΑ ΕΜΠΟΡΕΥΜΑΤΑ	0	0	0
ΗΜΙΚΑΤΕΡΓΑΣΜΕΝΑ ΠΡΟΙΟΝΤΑ	0	0	0
ΥΛΕΣ ΥΛΙΚΑ	20.704	23.859	24.916
ΑΠΑΙΤΗΣΕΙΣ	1.338.539	1.452.601	2.049.553
ΑΠΑΙΤ.ΠΕΛΑΤΩΝ ΓΡΑΜΜ.ΕΙΣΠΡΑΚΤΕΑ	802.809	866.200	1.417.749
ΧΡΕΟΓΡΑΦΑ	0	0	0
ΛΟΙΠΕΣ ΑΠΑΙΤΗΣΕΙΣ	535.730	586.401	631.804
ΤΑΜΕΙΟ - ΤΡΑΠΕΖΕΣ	2.469.735	1.304.754	3.633.648
ΣΥΝΟΛΟ ΕΝΕΡΓΗΤΙΚΟΥ	11.544.719	10.626.949	13.137.281

ΠΑΘΗΤΙΚΟ

ΙΔΙΑ ΚΕΦΑΛΑΙΑ	5.468.378	6.323.093	5.569.649
ΜΕΤΟΧΙΚΟ ΕΤΑΙΡΙΚΟ ΚΕΦΑΛΑΙΟ	60.000	60.000	60.000
ΑΠΟΘΕΜΑΤΙΚΑ	122.721	181.171	122.721
ΑΔΙΑΝ.ΚΕΡΔΗ ΣΥΣΣ. ΖΗΜΙΕΣ	5.285.657	6.081.922	5.386.928
ΜΕΣΟ.& ΜΑΚΡΟ. ΥΠΟΧ.& ΠΡΟΒΛΕΨΕΙΣ	2.015.294	1.776.172	5.259.124
ΜΕΣΟΜΑΚΡ. ΥΠΟΧΡΕΩΣΕΙΣ	2.015.294	1.776.172	4.513.185
ΠΡΟΒΛΕΨΕΙΣ	0	0	745.939
ΒΡΑΧΥΠΡΟΘΕΣΜΕΣ ΥΠΟΧΡΕΩΣΕΙΣ	4.061.047	2.527.684	2.308.507
ΟΦΕΙΛΕΣ ΣΕ ΤΡΑΠ ΔΟΣΕΙΣ ΜΑΚΡ. ΔΑΝΕΙΩΝ	2.238.633	239.122	723.813
ΓΡΑΜ. ΠΛΗΡΩΤ ΠΡΟΜΗΘΕΥΤΕΣ ΠΙΣΤΩΤΕΣ	621.394	392.936	313.544
ΜΕΡΙΣΜΑΤΑ ΠΛΗΡ ΚΕΡΔΗ ΠΡΟΣ ΔΙΑΝΟΜΗ	0	0	0
ΛΟΙΠΕΣ ΥΠΟΧΡΕΩΣΕΙΣ	1.201.021	1.895.627	1.271.151
ΣΥΝΟΛΟ ΠΑΘΗΤΙΚΟΥ	11.544.719	10.626.949	13.137.281

ΑΠΟΤΕΛΕΣΜΑΤΑ ΧΡΗΣΕΩΣ

	01/07/2018 30/06/2019	01/07/2019 30/06/2020	01/07/2020 30/06/2021
ΚΥΚΛΟΣ ΕΡΓΑΣΙΩΝ (ΠΩΛΗΣΕΙΣ)	5.551.824	6.458.903	6.717.308
ΜΕΙΟΝ ΚΟΣΤΟΣ ΠΩΛΗΣΕΩΝ	2.927.786	3.858.371	4.038.436
ΜΙΚΤΟ ΚΕΡΔΟΣ	2.624.038	2.600.532	2.678.872
ΠΡΟΜΗΘΕΙΕΣ ΛΟΙΠΑ ΛΕΙΤ.ΕΣΟΔΑ	41.094	9.019	84.831
ΧΡΗΜΑΤΟΟΙΚΟΝΟΜΙΚΕΣ ΔΑΠΑΝΕΣ	95.554	89.400	65.841
ΛΟΙΠΑ ΛΕΙΤΟΥΡΓΙΚΑ ΕΞΟΔΑ	1.472.899	1.357.987	943.701
ΛΕΙΤΟΥΡΓΙΚΑ ΑΠΟΤΕΛΕΣΜΑΤΑ	1.096.680	1.162.165	1.754.161
ΜΗ ΛΕΙΤΟΥΡΓΙΚΑ ΕΣΟΔΑ	0	0	0
ΜΗ ΛΕΙΤΟΥΡΓΙΚΑ ΕΞΟΔΑ	0	0	0
ΑΠΟΣΒ.ΕΚΤΟΣ ΚΟΣΤ.ΠΩΛΗΘΕΝΤΩΝ	0	0	0
ΣΥΝΟΛΟ ΑΠΟΣΒΕΣΕΩΝ	344.514	500.758	525.545
ΑΠΟΣΒΕΣΕΙΣ ΜΕΣΑ ΣΤΟ ΚΟΣΤΟΣ	344.514	500.758	525.545
ΚΕΡΔΟΣ ΠΡΟ ΦΟΡΟΥ ΕΙΣΟΔΗΜΑΤΟΣ	1.096.680	1.162.165	1.754.161
ΕΒΙΤΔΑ	1.529.009	1.750.928	2.344.999
ΚΑΘΑΡΑ ΜΕΡΙΣΜΑΤΑ	0	0	0
ΦΟΡΟΣ ΕΙΣΟΔΗΜΑΤΟΣ	-320.511	-283.600	-422.955

ICAP CRIF Α.Ε.

ΚΩΔΙΚΟΣ ICAP CRIF: 263482**ΦΡΟΝΤΙΣ Α.Ε.****ΑΡΙΘΜΟΔΕΙΚΤΕΣ**

	2019	2020	2021
ΑΠΟΔΟΤΙΚΟΤΗΤΑ ΙΔΙΩΝ ΚΕΦΑΛΑΙΩΝ	20,05	18,38	31,50

ΣΕΛΙΔΑ: 2

ΑΠΟΔΟΤΙΚΟΤΗΤΑ ΑΠΑΣΧΟΛ. ΚΕΦΑΛΑΙΩΝ	9,50	10,94	13,35
ΠΕΡΙΘΩΡΙΟ ΜΙΚΤΟΥ ΚΕΡΔΟΥΣ	47,26	40,26	39,88
ΠΕΡΙΘΩΡΙΟ ΛΕΙΤΟΥΡΓΙΚΟΥ ΚΕΡΔΟΥΣ	19,75	17,99	26,11
ΠΕΡΙΘΩΡΙΟ ΚΑΘΑΡΟΥ ΚΕΡΔΟΥΣ	19,75	17,99	26,11
ΠΕΡΙΘΩΡΙΟ ΕΒΙΤΔΑ	27,54	27,11	34,91
ΣΧΕΣΗ ΞΕΝΩΝ ΠΡΟΣ ΙΔΙΑ ΚΕΦΑΛΑΙΑ	1,11	0,68	1,36
ΚΑΛΥΨΗ ΧΡΗΜΑΤΟΟΙΚΟΝΟΜΙΚΩΝ ΔΑΠΑΝΩΝ	12,48	14,00	27,64
ΒΡΑΧ. ΤΡΑΠΕΖ. ΔΑΝΕΙΣΜΟΣ ΠΡΟΣ ΙΔΙΑ ΚΕΦΑΛ.	40,94	3,78	13,00
ΓΕΝΙΚΗ ΡΕΥΣΤΟΤΗΤΑ	0,94	1,10	2,47
ΕΙΔΙΚΗ ΡΕΥΣΤΟΤΗΤΑ	0,94	1,09	2,46
ΤΑΜΕΙΑΚΗ ΡΕΥΣΤΟΤΗΤΑ	0,61	0,52	1,57
ΚΕΦΑΛΑΙΟ ΚΙΝΗΣΗΣ (ΣΕ €)	-232.069	253.530	3.399.610
Μ.Ο ΠΡΟΘΕΣΜΙΑΣ ΕΙΣΠΡΑΞΗΣ ΑΠΑΙΤΗΣΕΩΝ	53	49	77
Μ.Ο ΠΡΟΘΕΣΜΙΑΣ ΕΞΟΦΛΗΣΗΣ ΠΡΟΜΗΘΕΥΤΩΝ	77	37	28
ΚΥΚΛΟΦΟΡΙΑΚΗ ΤΑΧΥΤΗΤΑ ΑΠΟΘΕΜΑΤΩΝ	3	2	2
ΚΥΚΛΟΦΟΡΙΑΚΗ ΤΑΧΥΤΗΤΑ ΑΠΑΣΧ. ΚΕΦΑΛΑΙΩΝ	0,48	0,61	0,51
ΔΙΑΡΚΕΙΑ ΕΜΠΟΡΙΚΟΥ ΚΥΚΛΟΥ	-22	14	51
ΔΕΙΚΤΗΣ ΠΑΓΙΟΠΟΙΗΣΗΣ	66,83	73,83	56,55
ΒΡΑΧ. ΤΡΑΠΕΖ. ΥΠΟΧΡΕΩΣΕΙΣ ΠΡΟΣ ΠΩΛΗΣΕΙΣ	40,32	3,70	10,78

ICAP CRIF A.E.

ΣΕΛΙΔΑ: 1

ΚΩΔΙΚΟΣ ICAP CRIF: 204085**ΧΑΛΑΤΣΗ ΑΠΕΙΚΟΝΙΣΤΙΚΗ Α.Ε.**

ΤΑ ΠΟΣΑ ΣΕ

ΕΝΕΡΓΗΤΙΚΟ

	(€)	(€)	(€)
	31/12/2018	31/12/2019	31/12/2020
ΚΑΘΑΡΑ ΠΑΓΙΑ	3.255.221	3.547.607	3.484.047
ΓΗΠΕΔΑ ΟΙΚΟΠΕΔΑ	275.497	0	0
ΚΤΙΡΙΑ ΕΓΚΑΤΑΣΤΑΣΕΙΣ	3.104.185	3.043.804	2.880.528
ΜΗΧΑΝΙΚΟΣ ΕΞΟΠΛΙΣΜΟΣ	897.631	453.594	555.845
ΑΣΩΜ.ΑΚΙΝΗΤ. ΔΑΠ.ΠΟΛ.ΑΠΟΣΒ.	20.749	18.213	15.677
ΜΕΙΟΝ ΣΥΣΣΩΡΕΥΜΕΝΕΣ ΑΠΟΣΒΕΣΕΙΣ	1.074.837	0	0
ΑΠΟΣΒΕΣΕΙΣ ΚΤΙΡΙΩΝ-ΕΓΚΑΤΑΣΤΑΣΕΩΝ	575.088	0	0
ΑΠΟΣΒΕΣΕΙΣ ΜΗΧΑΝΟΛΟΓ.ΕΞΟΠΛΙΣΜΟΥ	499.750	0	0
ΑΠΟΣΒ.ΔΑΠ.ΠΟΛ.ΑΠΟΣΒ-ΑΣΩΜ.ΑΚΙΝ.	0	0	0
ΜΑΚΡΟΠΡΟΘΕΣΜΕΣ ΑΠΑΙΤΗΣΕΙΣ	31.997	31.997	31.997
ΣΥΜΜΕΤΟΧΕΣ	0	0	0
ΑΠΟΘΕΜΑΤΑ	25.256	15.724	14.373
ΕΤΟΙΜΑ ΠΡΟΙΟΝΤΑ ΕΜΠΟΡΕΥΜΑΤΑ	0	0	0
ΗΜΙΚΑΤΕΡΓΑΣΜΕΝΑ ΠΡΟΙΟΝΤΑ	0	0	0
ΥΛΕΣ ΥΛΙΚΑ	25.256	15.724	14.373
ΑΠΑΙΤΗΣΕΙΣ	1.750.680	1.468.332	887.610
ΑΠΑΙΤ.ΠΕΛΑΤΩΝ ΓΡΑΜΜ.ΕΙΣΠΡΑΚΤΕΑ	517.935	621.828	615.895
ΧΡΕΟΓΡΑΦΑ	0	0	0
ΛΟΙΠΕΣ ΑΠΑΙΤΗΣΕΙΣ	1.232.745	846.504	271.715
ΤΑΜΕΙΟ - ΤΡΑΠΕΖΕΣ	641.859	782.561	1.549.964
ΣΥΝΟΛΟ ΕΝΕΡΓΗΤΙΚΟΥ	5.673.017	5.814.224	5.935.994

ΠΑΘΗΤΙΚΟ

ΙΔΙΑ ΚΕΦΑΛΑΙΑ	2.375.243	2.850.086	2.731.718
ΜΕΤΟΧΙΚΟ ΕΤΑΙΡΙΚΟ ΚΕΦΑΛΑΙΟ	398.799	398.799	398.799
ΑΠΟΘΕΜΑΤΙΚΑ	318.769	318.769	318.769
ΑΔΙΑΝ.ΚΕΡΔΗ ΣΥΣΣ. ΖΗΜΙΕΣ	1.657.675	2.132.517	2.014.150
ΜΕΣΟ.& ΜΑΚΡΟ. ΥΠΟΧ.& ΠΡΟΒΛΕΨΕΙΣ	163.028	163.028	163.028
ΜΕΣΟΜΑΚΡ. ΥΠΟΧΡΕΩΣΕΙΣ	0	0	0
ΠΡΟΒΛΕΨΕΙΣ	163.028	163.028	163.028
ΒΡΑΧΥΠΡΟΘΕΣΜΕΣ ΥΠΟΧΡΕΩΣΕΙΣ	3.134.745	2.801.110	3.041.248
ΟΦΕΙΛΕΣ ΣΕ ΤΡΑΠ ΔΟΣΕΙΣ ΜΑΚΡ. ΔΑΝΕΙΩΝ	917.771	829.783	1.332.963
ΓΡΑΜ. ΠΛΗΡΩΤ ΠΡΟΜΗΘΕΥΤΕΣ ΠΙΣΤΩΤΕΣ	737.043	597.393	478.928
ΜΕΡΙΣΜΑΤΑ ΠΛΗΡ ΚΕΡΔΗ ΠΡΟΣ ΔΙΑΝΟΜΗ	0	0	0
ΛΟΙΠΕΣ ΥΠΟΧΡΕΩΣΕΙΣ	1.479.931	1.373.934	1.229.357
ΣΥΝΟΛΟ ΠΑΘΗΤΙΚΟΥ	5.673.017	5.814.224	5.935.994

ΑΠΟΤΕΛΕΣΜΑΤΑ ΧΡΗΣΕΩΣ

	01/01/2018	01/01/2019	01/01/2020
	31/12/2018	31/12/2019	31/12/2020
ΚΥΚΛΟΣ ΕΡΓΑΣΙΩΝ (ΠΩΛΗΣΕΙΣ)	3.772.011	3.933.483	4.113.976
ΜΕΙΟΝ ΚΟΣΤΟΣ ΠΩΛΗΣΕΩΝ	2.403.259	2.524.695	2.560.840

ΜΙΚΤΟ ΚΕΡΔΟΣ	1.368.752	1.408.788	1.553.136
ΠΡΟΜΗΘΕΙΕΣ ΛΟΙΠΑ ΛΕΙΤ.ΕΣΟΔΑ	4.344	3.090	54.226
ΧΡΗΜΑΤΟΟΙΚΟΝΟΜΙΚΕΣ ΔΑΠΑΝΕΣ	37.635	59.622	46.426
ΛΟΙΠΑ ΛΕΙΤΟΥΡΓΙΚΑ ΕΞΟΔΑ	706.944	685.367	396.072
ΛΕΙΤΟΥΡΓΙΚΑ ΑΠΟΤΕΛΕΣΜΑΤΑ	628.516	666.889	1.164.865
ΜΗ ΛΕΙΤΟΥΡΓΙΚΑ ΕΣΟΔΑ	0	0	0
ΜΗ ΛΕΙΤΟΥΡΓΙΚΑ ΕΞΟΔΑ	0	0	0
ΑΠΟΣΒ.ΕΚΤΟΣ ΚΟΣΤ.ΠΩΛΗΘΕΝΤΩΝ	0	0	0
ΣΥΝΟΛΟ ΑΠΟΣΒΕΣΕΩΝ	62.377	0	0
ΑΠΟΣΒΕΣΕΙΣ ΜΕΣΑ ΣΤΟ ΚΟΣΤΟΣ	62.377	0	0
ΚΕΡΔΟΣ ΠΡΟ ΦΟΡΟΥ ΕΙΣΟΔΗΜΑΤΟΣ	628.516	666.889	1.164.865
ΕΒΙΤΔΑ	727.584	726.132	1.211.133
ΚΑΘΑΡΑ ΜΕΡΙΣΜΑΤΑ	0	0	0
ΦΟΡΟΣ ΕΙΣΟΔΗΜΑΤΟΣ	-194.476	-167.139	-283.232

ICAP CRIF Α.Ε.

ΣΕΛΙΔΑ: 2

ΚΩΔΙΚΟΣ ICAP CRIF: 204085**ΧΑΛΑΤΣΗ ΑΠΕΙΚΟΝΙΣΤΙΚΗ Α.Ε.****ΑΡΙΘΜΟΔΕΙΚΤΕΣ**

	2018	2019	2020
ΑΠΟΔΟΤΙΚΟΤΗΤΑ ΙΔΙΩΝ ΚΕΦΑΛΑΙΩΝ	26,46	23,40	42,64
ΑΠΟΔΟΤΙΚΟΤΗΤΑ ΑΠΑΣΧΟΛ. ΚΕΦΑΛΑΙΩΝ	11,08	11,47	19,62
ΠΕΡΙΘΩΡΙΟ ΜΙΚΤΟΥ ΚΕΡΔΟΥΣ	36,29	35,82	37,75
ΠΕΡΙΘΩΡΙΟ ΛΕΙΤΟΥΡΓΙΚΟΥ ΚΕΡΔΟΥΣ	16,66	16,95	28,31
ΠΕΡΙΘΩΡΙΟ ΚΑΘΑΡΟΥ ΚΕΡΔΟΥΣ	16,66	16,95	28,31
ΠΕΡΙΘΩΡΙΟ ΕΒΙΤΔΑ	19,29	18,46	29,44
ΣΧΕΣΗ ΞΕΝΩΝ ΠΡΟΣ ΙΔΙΑ ΚΕΦΑΛΑΙΑ	1,39	1,04	1,17
ΚΑΛΥΨΗ ΧΡΗΜΑΤΟΟΙΚΟΝΟΜΙΚΩΝ ΔΑΠΑΝΩΝ	17,70	12,19	26,09
ΒΡΑΧ. ΤΡΑΠΕΖ. ΔΑΝΕΙΣΜΟΣ ΠΡΟΣ ΙΔΙΑ ΚΕΦΑΛ.	38,64	29,11	48,80
ΓΕΝΙΚΗ ΡΕΥΣΤΟΤΗΤΑ	0,77	0,81	0,81
ΕΙΔΙΚΗ ΡΕΥΣΤΟΤΗΤΑ	0,76	0,80	0,80
ΤΑΜΕΙΑΚΗ ΡΕΥΣΤΟΤΗΤΑ	0,20	0,28	0,51
ΚΕΦΑΛΑΙΟ ΚΙΝΗΣΗΣ (ΣΕ €)	-716.950	-534.493	-589.301
Μ.Ο ΠΡΟΘΕΣΜΙΑΣ ΕΙΣΠΡΑΞΗΣ ΑΠΑΙΤΗΣΕΩΝ	50	58	55
Μ.Ο ΠΡΟΘΕΣΜΙΑΣ ΕΞΟΦΛΗΣΗΣ ΠΡΟΜΗΘΕΥΤΩΝ	112	86	68
ΚΥΚΛΟΦΟΡΙΑΚΗ ΤΑΧΥΤΗΤΑ ΑΠΟΘΕΜΑΤΩΝ	4	2	2
ΚΥΚΛΟΦΟΡΙΑΚΗ ΤΑΧΥΤΗΤΑ ΑΠΑΣΧ. ΚΕΦΑΛΑΙΩΝ	0,66	0,68	0,69
ΔΙΑΡΚΕΙΑ ΕΜΠΟΡΙΚΟΥ ΚΥΚΛΟΥ	-58	-26	-12
ΔΕΙΚΤΗΣ ΠΑΓΙΟΠΟΙΗΣΗΣ	57,38	61,02	58,69
ΒΡΑΧ. ΤΡΑΠΕΖ. ΥΠΟΧΡΕΩΣΕΙΣ ΠΡΟΣ ΠΩΛΗΣΕΙΣ	24,33	21,10	32,40

ICAP CRIF Α.Ε.

ΚΩΔΙΚΟΣ ICAP CRIF: 226462**ΨΥΧΙΑΤΡΙΚΗ ΚΛΙΝΙΚΗ ΔΡΑΜΑΣ Α.Ε.**

ΤΑ ΠΟΣΑ ΣΕ

ΣΕΛΙΔΑ: 1

ΕΝΕΡΓΗΤΙΚΟ

	(€)	(€)	(€)
	31/12/2019	31/12/2020	31/12/2021
ΚΑΘΑΡΑ ΠΑΓΙΑ	4.073.868	3.868.672	3.648.197
ΓΗΠΕΔΑ ΟΙΚΟΠΕΔΑ	315.166	315.166	315.166
ΚΤΙΡΙΑ ΕΓΚΑΤΑΣΤΑΣΕΙΣ	8.228.062	8.273.435	8.300.553
ΜΗΧΑΝΙΚΟΣ ΕΞΟΠΛΙΣΜΟΣ	34.830	34.830	34.830
ΑΣΩΜ.ΑΚΙΝΗΤ. ΔΑΠ.ΠΟΛ.ΑΠΟΣΒ.	493.556	495.435	502.006
ΜΕΙΟΝ ΣΥΣΣΩΡΕΥΜΕΝΕΣ ΑΠΟΣΒΕΣΕΙΣ	4.997.746	5.250.194	5.504.357
ΑΠΟΣΒΕΣΕΙΣ ΚΤΙΡΙΩΝ-ΕΓΚΑΤΑΣΤΑΣΕΩΝ	4.607.239	4.825.710	5.046.049
ΑΠΟΣΒΕΣΕΙΣ ΜΗΧΑΝΟΛΟΓ.ΕΞΟΠΛΙΣΜΟΥ	34.830	34.830	34.830
ΑΠΟΣΒ.ΔΑΠ.ΠΟΛ.ΑΠΟΣΒ-ΑΣΩΜ.ΑΚΙΝ.	355.678	389.655	423.479
ΜΑΚΡΟΠΡΟΘΕΣΜΕΣ ΑΠΑΙΤΗΣΕΙΣ	0	0	0
ΣΥΜΜΕΤΟΧΕΣ	0	0	0
ΑΠΟΘΕΜΑΤΑ	97.242	91.415	82.791
ΕΤΟΙΜΑ ΠΡΟΙΟΝΤΑ ΕΜΠΟΡΕΥΜΑΤΑ	97.242	91.415	82.791
ΗΜΙΚΑΤΕΡΓΑΣΜΕΝΑ ΠΡΟΙΟΝΤΑ	0	0	0
ΥΛΕΣ ΥΛΙΚΑ	0	0	0
ΑΠΑΙΤΗΣΕΙΣ	669.087	465.156	459.854
ΑΠΑΙΤ.ΠΕΛΑΤΩΝ ΓΡΑΜΜ.ΕΙΣΠΡΑΚΤΕΑ	449.214	241.395	256.728
ΧΡΕΟΓΡΑΦΑ	0	0	0
ΛΟΙΠΕΣ ΑΠΑΙΤΗΣΕΙΣ	219.873	223.761	203.125
ΤΑΜΕΙΟ - ΤΡΑΠΕΖΕΣ	1.694.574	1.744.735	2.112.859
ΣΥΝΟΛΟ ΕΝΕΡΓΗΤΙΚΟΥ	6.534.771	6.169.978	6.303.700

ΠΑΘΗΤΙΚΟ

ΙΔΙΑ ΚΕΦΑΛΑΙΑ	1.979.170	2.055.444	2.059.868
ΜΕΤΟΧΙΚΟ ΕΤΑΙΡΙΚΟ ΚΕΦΑΛΑΙΟ	2.919.041	2.919.041	2.919.041
ΑΠΟΘΕΜΑΤΙΚΑ	236.291	236.291	236.291
ΑΔΙΑΝ.ΚΕΡΔΗ ΣΥΣΣ. ΖΗΜΙΕΣ	-1.176.162	-1.099.887	-1.095.463
ΜΕΣΟ.& ΜΑΚΡΟ. ΥΠΟΧ.& ΠΡΟΒΛΕΨΕΙΣ	2.746.269	2.356.292	3.713.556
ΜΕΣΟΜΑΚΡ. ΥΠΟΧΡΕΩΣΕΙΣ	2.567.512	2.242.756	3.597.028
ΠΡΟΒΛΕΨΕΙΣ	178.758	113.537	116.528
ΒΡΑΧΥΠΡΟΘΕΣΜΕΣ ΥΠΟΧΡΕΩΣΕΙΣ	1.809.332	1.758.241	530.276
ΟΦΕΙΛΕΣ ΣΕ ΤΡΑΠ ΔΟΣΕΙΣ ΜΑΚΡ. ΔΑΝΕΙΩΝ	119.897	110.551	11.248
ΓΡΑΜ. ΠΛΗΡΩΤ ΠΡΟΜΗΘΕΥΤΕΣ ΠΙΣΤΩΤΕΣ	100.769	92.259	103.813
ΜΕΡΙΣΜΑΤΑ ΠΛΗΡ ΚΕΡΔΗ ΠΡΟΣ ΔΙΑΝΟΜΗ	0	0	0
ΛΟΙΠΕΣ ΥΠΟΧΡΕΩΣΕΙΣ	1.588.666	1.555.431	415.215
ΣΥΝΟΛΟ ΠΑΘΗΤΙΚΟΥ	6.534.771	6.169.978	6.303.700

ΑΠΟΤΕΛΕΣΜΑΤΑ ΧΡΗΣΕΩΣ

	01/01/2019	01/01/2020	01/01/2021
	31/12/2019	31/12/2020	31/12/2021
ΚΥΚΛΟΣ ΕΡΓΑΣΙΩΝ (ΠΩΛΗΣΕΙΣ)	3.217.577	3.144.282	3.303.700
ΜΕΙΟΝ ΚΟΣΤΟΣ ΠΩΛΗΣΕΩΝ	2.575.860	2.817.402	2.903.113
ΜΙΚΤΟ ΚΕΡΔΟΣ	641.717	326.881	400.587
ΠΡΟΜΗΘΕΙΕΣ ΛΟΙΠΑ ΛΕΙΤ.ΕΣΟΔΑ	99.476	101.258	87.014
ΧΡΗΜΑΤΟΟΙΚΟΝΟΜΙΚΕΣ ΔΑΠΑΝΕΣ	117.269	108.148	138.062
ΛΟΙΠΑ ΛΕΙΤΟΥΡΓΙΚΑ ΕΞΟΔΑ	291.026	316.817	328.917
ΛΕΙΤΟΥΡΓΙΚΑ ΑΠΟΤΕΛΕΣΜΑΤΑ	332.898	3.174	20.621
ΜΗ ΛΕΙΤΟΥΡΓΙΚΑ ΕΣΟΔΑ	0	0	0
ΜΗ ΛΕΙΤΟΥΡΓΙΚΑ ΕΞΟΔΑ	0	0	0
ΑΠΟΣΒ.ΕΚΤΟΣ ΚΟΣΤ.ΠΩΛΗΘΕΝΤΩΝ	0	0	0
ΣΥΝΟΛΟ ΑΠΟΣΒΕΣΕΩΝ	250.289	252.448	254.163
ΑΠΟΣΒΕΣΕΙΣ ΜΕΣΑ ΣΤΟ ΚΟΣΤΟΣ	250.289	252.448	254.163
ΚΕΡΔΟΣ ΠΡΟ ΦΟΡΟΥ ΕΙΣΟΔΗΜΑΤΟΣ	332.898	3.174	20.621
ΕΒΙΤΔΑ	700.240	363.705	412.818
ΚΑΘΑΡΑ ΜΕΡΙΣΜΑΤΑ	0	0	0
ΦΟΡΟΣ ΕΙΣΟΔΗΜΑΤΟΣ	0	0	-16.198

ΣΕΛΙΔΑ: 2

ICAP CRIF A.E.

ΚΩΔΙΚΟΣ ICAP CRIF: 226462**ΨΥΧΙΑΤΡΙΚΗ ΚΛΙΝΙΚΗ ΔΡΑΜΑΣ Α.Ε.****ΑΡΙΘΜΟΔΕΙΚΤΕΣ**

	2019	2020	2021
ΑΠΟΔΟΤΙΚΟΤΗΤΑ ΙΔΙΩΝ ΚΕΦΑΛΑΙΩΝ	16,82	0,15	1,00
ΑΠΟΔΟΤΙΚΟΤΗΤΑ ΑΠΑΣΧΟΛ. ΚΕΦΑΛΑΙΩΝ	5,09	0,05	0,33
ΠΕΡΙΘΩΡΙΟ ΜΙΚΤΟΥ ΚΕΡΔΟΥΣ	19,94	10,40	12,13
ΠΕΡΙΘΩΡΙΟ ΛΕΙΤΟΥΡΓΙΚΟΥ ΚΕΡΔΟΥΣ	10,35	0,10	0,62
ΠΕΡΙΘΩΡΙΟ ΚΑΘΑΡΟΥ ΚΕΡΔΟΥΣ	10,35	0,10	0,62
ΠΕΡΙΘΩΡΙΟ ΕΒΙΤΔΑ	21,76	11,57	12,50
ΣΧΕΣΗ ΞΕΝΩΝ ΠΡΟΣ ΙΔΙΑ ΚΕΦΑΛΑΙΑ	2,30	2,00	2,06
ΚΑΛΥΨΗ ΧΡΗΜΑΤΟΟΙΚΟΝΟΜΙΚΩΝ ΔΑΠΑΝΩΝ	3,84	1,03	1,15
ΒΡΑΧ. ΤΡΑΠΕΖ. ΔΑΝΕΙΣΜΟΣ ΠΡΟΣ ΙΔΙΑ ΚΕΦΑΛ.	6,06	5,38	0,55
ΓΕΝΙΚΗ ΡΕΥΣΤΟΤΗΤΑ	1,36	1,31	5,01
ΕΙΔΙΚΗ ΡΕΥΣΤΟΤΗΤΑ	1,31	1,26	4,85
ΤΑΜΕΙΑΚΗ ΡΕΥΣΤΟΤΗΤΑ	0,94	0,99	3,98
ΚΕΦΑΛΑΙΟ ΚΙΝΗΣΗΣ (ΣΕ €)	651.571	543.065	2.125.228
Μ.Ο ΠΡΟΘΕΣΜΙΑΣ ΕΙΣΠΡΑΞΗΣ ΑΠΑΙΤΗΣΕΩΝ	51	28	28
Μ.Ο ΠΡΟΘΕΣΜΙΑΣ ΕΞΟΦΛΗΣΗΣ ΠΡΟΜΗΘΕΥΤΩΝ	14	12	13
ΚΥΚΛΟΦΟΡΙΑΚΗ ΤΑΧΥΤΗΤΑ ΑΠΟΘΕΜΑΤΩΝ	14	12	10
ΚΥΚΛΟΦΟΡΙΑΚΗ ΤΑΧΥΤΗΤΑ ΑΠΑΣΧ. ΚΕΦΑΛΑΙΩΝ	0,49	0,51	0,52
ΔΙΑΡΚΕΙΑ ΕΜΠΟΡΙΚΟΥ ΚΥΚΛΟΥ	50	28	26
ΔΕΙΚΤΗΣ ΠΑΓΙΟΠΟΙΗΣΗΣ	62,34	62,70	57,87
ΒΡΑΧ. ΤΡΑΠΕΖ. ΥΠΟΧΡΕΩΣΕΙΣ ΠΡΟΣ ΠΩΛΗΣΕΙΣ	3,73	3,52	0,34

ΠΑΡΑΡΤΗΜΑ ΙΙΙ:

ΚΑΤΑΛΟΓΟΣ ΚΛΑΔΙΚΩΝ ΜΕΛΕΤΩΝ ΠΟΥ ΕΧΟΥΝ ΕΚΠΟΝΗΘΕΙ ΑΠΟ ΤΗ ΔΙΕΥΘΥΝΣΗ ΟΙΚΟΝΟΜΙΚΩΝ ΜΕΛΕΤΩΝ ΤΗΣ ICAP CRIF Α.Ε.

**ΚΑΤΑΛΟΓΟΣ ΚΛΑΔΙΚΩΝ ΜΕΛΕΤΩΝ ΠΟΥ ΕΧΟΥΝ ΕΚΠΟΝΗΘΕΙ ΑΠΟ ΤΗ
ΔΙΕΥΘΥΝΣΗ ΟΙΚΟΝΟΜΙΚΩΝ ΜΕΛΕΤΩΝ ΤΗΣ ICAP ΑΕ**

1. ΤΡΟΦΙΜΑ

ΤΙΤΛΟΣ ΚΛΑΔΙΚΗΣ ΜΕΛΕΤΗΣ	ΕΚΔΟΣΗ	ΗΜΕΡ. ΕΚΔΟΣΗΣ	
ΑΛΕΥΡΟΒΙΟΜΗΧΑΝΙΑ	(15η ΕΚΔΟΣΗ)	2021	Ιούνιος
ΑΛΛΑΝΤΙΚΑ – ΚΡΕΑΤΟΣΚΕΥΑΣΜΑΤΑ*	(15η ΕΚΔΟΣΗ)	2021	Απρίλιος
ΒΙΟΛΟΓΙΚΕΣ ΚΑΛΛΙΕΡΓΕΙΕΣ – ΒΙΟΛΟΓΙΚΑ ΠΡΟΪΟΝΤΑ	(7η ΕΚΔΟΣΗ)	2014	Απρίλιος
ΒΙΟΤΕΧΝΙΚΗ ΑΡΤΟΠΟΙΪΑ ΚΑΙ ΖΑΧΑΡΟΠΛΑΣΤΙΚΗ *	(7η ΕΚΔΟΣΗ)	2020	Μάιος
ΒΡΕΦΙΚΕΣ – ΠΑΙΔΙΚΕΣ ΤΡΟΦΕΣ	(1η ΕΚΔΟΣΗ)	1998	Φεβρουάριος
ΓΑΛΑΚΤΟΚΟΜΙΚΑ ΠΡΟΪΟΝΤΑ	(20η ΕΚΔΟΣΗ)	2022	Οκτώβριος
ΕΛΑΙΟΛΑΔΟ–ΠΥΡΗΝΕΛΑΙΟ–ΕΠΙΤΡΑΠΕΖΙΕΣ ΕΛΙΕΣ	(17η ΕΚΔΟΣΗ)	2022	Σεπτέμβριος
ΕΤΟΙΜΑ ΦΑΓΗΤΑ	(7η ΕΚΔΟΣΗ)	2020	Νοέμβριος
ΖΥΜΑΡΙΚΑ – ΠΡΟΪΟΝΤΑ ΤΟΜΑΤΑΣ*	(8η ΕΚΔΟΣΗ)	2014	Απρίλιος
ΙΧΘΥΟΚΑΛΛΙΕΡΓΕΙΕΣ	(15η ΕΚΔΟΣΗ)	2021	Σεπτέμβριος
ΚΑΤΕΨΥΓΜΕΝΑ ΑΛΙΕΥΜΑΤΑ*	(7η ΕΚΔΟΣΗ)	2020	Δεκέμβριος
ΚΑΤΕΨΥΓΜΕΝΑ ΛΑΧΑΝΙΚΑ – ΠΡΟΤΗΓΑΝΙΣΜΕΝΗ ΠΑΤΑΤΑ	(4η ΕΚΔΟΣΗ)	2000	Ιούλιος
ΚΑΦΕΣ - ΑΛΥΣΙΔΕΣ CAFÉ	(9η ΕΚΔΟΣΗ)	2022	Απρίλιος
ΚΟΝΣΕΡΒΟΠΟΙΗΜΕΝΑ ΦΡΟΥΤΑ	(5η ΕΚΔΟΣΗ)	2009	Φεβρουάριος
ΚΡΕΑΣ*	(8η ΕΚΔΟΣΗ)	2021	Ιούνιος
ΞΗΡΟΙ ΚΑΡΠΟΙ*	(7η ΕΚΔΟΣΗ)	2018	Νοέμβριος
ΠΑΓΩΤΟ	(12η ΕΚΔΟΣΗ)	2013	Μάιος
ΡΥΖΙ – ΟΣΠΡΙΑ*	(1η ΕΚΔΟΣΗ)	2014	Απρίλιος
ΣΟΚΟΛΑΤΑ – ΠΡΟΪΟΝΤΑ ΣΟΚΟΛΑΤΟΠΟΙΪΑΣ *	(10η ΕΚΔΟΣΗ)	2021	Ιούνιος
ΣΠΟΡΕΛΑΙΑ – ΜΑΡΓΑΡΙΝΕΣ	(7η ΕΚΔΟΣΗ)	2022	Αύγουστος
ΤΥΠΟΠΟΙΗΜΕΝΑ ΜΠΙΣΚΟΤΑ – ΚΡΟΥΑΣΑΝ – ΑΛΜΥΡΑ ΣΝΑΚΣ	(11η ΕΚΔΟΣΗ)	2019	Σεπτέμβριος
ΤΥΠΟΠΟΙΗΜΕΝΑ ΑΡΤΟΠΑΡΑΣΚΕΥΑΣΜΑΤΑ	(12η ΕΚΔΟΣΗ)	2021	Ιούλιος
ΤΥΠΟΠΟΙΗΣΗ – ΣΥΣΚΕΥΑΣΙΑ ΝΩΠΩΝ ΟΠΩΡΟΚΗΠΕΥΤΙΚΩΝ*	(12η ΕΚΔΟΣΗ)	2022	Ιούλιος
ΤΥΡΟΚΟΜΙΚΑ ΠΡΟΪΟΝΤΑ	(19η ΕΚΔΟΣΗ)	2021	Νοέμβριος
ΧΑΛΒΑΣ - ΜΕΛΙ - ΤΑΧΙΝΙ - ΜΑΡΜΕΛΑΔΑ	(2η ΕΚΔΟΣΗ)	2014	Δεκέμβριος
2. ΠΟΤΑ – ΚΑΠΝΟΣ			
ΑΛΚΟΟΛΟΥΧΑ ΠΟΤΑ*	(12η ΕΚΔΟΣΗ)	2020	Δεκέμβριος
ΕΜΦΙΑΛΩΜΕΝΑ ΝΕΡΑ	(18η ΕΚΔΟΣΗ)	2022	Ιούλιος
ΖΥΘΟΠΟΙΙΑ*	(14η ΕΚΔΟΣΗ)	2020	Δεκέμβριος
ΚΑΠΝΑ – ΚΑΠΝΕΜΠΟΡΙΚΕΣ ΕΠΙΧ/ΣΕΙΣ	(3η ΕΚΔΟΣΗ)	2002	Νοέμβριος
ΚΑΠΝΑ – ΤΣΙΓΑΡΑ – ΠΟΥΡΑ *	(8η ΕΚΔΟΣΗ)	2021	Μάιος
ΟΙΝΟΠΟΙΪΑ*	(18η ΕΚΔΟΣΗ)	2020	Οκτώβριος
ΧΥΜΟΙ – ΑΝΑΨΥΚΤΙΚΑ	(16η ΕΚΔΟΣΗ)	2022	Σεπτέμβριος
3. ΚΛΩΣΤΟΨΦΑΝΤΟΥΡΓΙΑ – ΔΕΡΜΑ			
ΒΑΦΕΙΑ – ΦΙΝΙΡΙΣΤΗΡΙΑ	(6η ΕΚΔΟΣΗ)	2006	Δεκέμβριος
ΒΥΡΣΟΔΕΨΙΑ	(1η ΕΚΔΟΣΗ)	1999	Μάρτιος
ΕΚΚΟΚΚΙΣΤΗΡΙΑ	(5η ΕΚΔΟΣΗ)	2005	Ιούλιος
ΝΗΜΑΤΟΥΡΓΙΑ	(6η ΕΚΔΟΣΗ)	2005	Σεπτέμβριος
ΠΛΕΚΤΑ ΥΦΑΣΜΑΤΑ	(1η ΕΚΔΟΣΗ)	1999	Μάιος
ΥΦΑΝΤΟΥΡΓΙΑ	(5η ΕΚΔΟΣΗ)	2004	Δεκέμβριος
4. ΕΝΔΥΣΗ – ΥΠΟΔΗΣΗ			
ΑΘΛΗΤΙΚΑ ΕΙΔΗ (ΦΟΡΜΕΣ-ΥΠΟΔ/ΤΑ)	(9η ΕΚΔΟΣΗ)	2014	Μάιος
ΑΝΔΡΙΚ.-ΓΥΝ. ΔΕΡΜΑΤ. ΥΠΟΔΗΜΑΤΑ	(10η ΕΚΔΟΣΗ)	2011	Ιανουάριος
ΑΝΔΡΙΚΑ ΚΛΑΣΙΚΑ ΕΝΔΥΜΑΤΑ	(6η ΕΚΔΟΣΗ)	2005	Μάιος
ΕΝΔΥΜΑΤΑ ΤΖΗΝ	(7η ΕΚΔΟΣΗ)	2010	Φεβρουάριος
ΕΣΩΡΟΥΧΑ – ΜΑΓΙΟ	(6η ΕΚΔΟΣΗ)	2010	Μάιος
ΚΑΛΤΣΟΠΟΙΪΑ	(4η ΕΚΔΟΣΗ)	2008	Μάρτιος
ΠΑΙΔΙΚΑ ΔΕΡΜΑΤΙΝΑ ΥΠΟΔΗΜΑΤΑ	(3η ΕΚΔΟΣΗ)	2001	Μάιος
ΠΑΙΔΙΚΑ ΕΝΔΥΜΑΤΑ	(2η ΕΚΔΟΣΗ)	2001	Νοέμβριος
ΠΛΕΚΤΑ ΒΑΜΒΑΚΕΡΑ ΕΝΔΥΜΑΤΑ	(4η ΕΚΔΟΣΗ)	2000	Οκτώβριος
ΥΠΟΚΑΜΙΣΑ - ΓΡΑΒΑΤΕΣ	(1η ΕΚΔΟΣΗ)	1999	Ιούλιος
ΥΦΑΣΜΑΤΙΝΑ ΓΥΝΑΙΚΕΙΑ ΕΝΔΥΜΑΤΑ	(8η ΕΚΔΟΣΗ)	2009	Ιούνιος

5. ΚΑΤΑΣΚΕΥΕΣ - ΔΟΜΙΚΑ ΥΛΙΚΑ – ΕΞΟΠΛΙΣΜΟΙ ΚΤΙΡΙΩΝ

ΤΙΤΛΟΣ ΚΛΑΔΙΚΗΣ ΜΕΛΕΤΗΣ	ΕΚΔΟΣΗ	ΗΜΕΡ. ΕΚΔΟΣΗΣ	
ΔΟΜΙΚΑ ΥΛΙΚΑ	(4η ΕΚΔΟΣΗ)	2003	Ιούλιος
ΕΙΔΗ ΚΕΝΤΡΙΚΗΣ ΘΕΡΜΑΝΣΗΣ	(11η ΕΚΔΟΣΗ)	2016	Νοέμβριος
ΕΙΔΗ ΥΓΙΕΙΝΗΣ	(10η ΕΚΔΟΣΗ)	2020	Μάρτιος
ΚΟΥΦΩΜΑΤΑ ΑΛΟΥΜΙΝΙΟΥ	(10η ΕΚΔΟΣΗ)	2021	Οκτώβριος
ΗΛΕΚΤΡΟΛΟΓΙΚΟ ΥΛΙΚΟ ΕΓΚ/ΣΕΩΝ	(16η ΕΚΔΟΣΗ)	2021	Ιούνιος
ΚΑΛΩΔΙΑ	(4η ΕΚΔΟΣΗ)	2015	Ιούλιος
ΚΕΡΑΜΙΚΑ ΠΛΑΚΙΔΙΑ ΤΟΙΧΟΥ & ΔΑΠΕΔΟΥ	(7η ΕΚΔΟΣΗ)	2010	Φεβρουάριος
ΜΑΡΜΑΡΑ – ΓΡΑΝΙΤΕΣ	(11η ΕΚΔΟΣΗ)	2021	Ιούλιος
ΜΕΤΑΛΛΙΚΕΣ ΚΑΤΑΣΚΕΥΕΣ	(9η ΕΚΔΟΣΗ)	2017	Μάρτιος
ΜΟΝΩΤΙΚΑ ΥΛΙΚΑ	(1η ΕΚΔΟΣΗ)	2000	Ιανουάριος
ΠΛΑΣΤΙΚΟΙ ΣΩΛΗΝΕΣ-ΧΑΛΥΒΔΟΣΩΛΗΝΕΣ	(14η ΕΚΔΟΣΗ)	2021	Φεβρουάριος
ΠΟΡΤΕΣ – ΚΛΕΙΔΑΡΙΕΣ ΑΣΦΑΛΕΙΑΣ	(1η ΕΚΔΟΣΗ)	1998	Μάιος
ΠΡΟΪΟΝΤΑ ΤΕΧΝΗΤΗΣ ΞΥΛΕΙΑΣ	(5η ΕΚΔΟΣΗ)	2008	Μάρτιος
ΠΡΟΚΑΤΑΣΚΕΥΑΣΜΕΝΑ ΚΤΙΡΙΑ ΑΠΟ ΣΚΥΡΟΔΕΜΑ ΚΑΙ ΜΕΤΑΛΛΟ	(2η ΕΚΔΟΣΗ)	2009	Αύγουστος
ΣΚΥΡΟΔΕΜΑ	(11η ΕΚΔΟΣΗ)	2022	Ιούνιος
ΤΕΧΝΙΚΕΣ ΕΤΑΙΡΕΙΕΣ 7ης - 6ης - 5ης ΤΑΞΗΣ *	(17η ΕΚΔΟΣΗ)	2017	Δεκέμβριος
ΤΟΥΒΛΑ – ΚΕΡΑΜΙΔΙΑ	(6η ΕΚΔΟΣΗ)	2008	Ιούνιος
ΧΡΩΜΑΤΑ-ΒΕΡΝΙΚΙΑ ΟΙΚ.& ΕΠΙΠ/ΙΪΑΣ	(7η ΕΚΔΟΣΗ)	2020	Ιούλιος

6. ΟΙΚΙΑΚΟΣ – ΕΠΑΓΓΕΛΜΑΤΙΚΟΣ ΕΞΟΠΛΙΣΜΟΣ

ΕΠΑΓΓΕΛΜΑΤΙΚΟΣ ΕΞΟΠΛΙΣΜΟΣ ΜΑΖΙΚΗΣ ΕΣΤΙΑΣΗΣ	(1η ΕΚΔΟΣΗ)	2017	Μάρτιος
ΕΠΙΠΛΑ ΓΡΑΦΕΙΟΥ	(7η ΕΚΔΟΣΗ)	2008	Σεπτέμβριος
ΕΠΙΠΛΑ ΚΟΥΖΙΝΑΣ	(12η ΕΚΔΟΣΗ)	2022	Μάιος
ΕΠΙΠΛΑ ΟΙΚΙΑΚΗΣ ΧΡΗΣΗΣ*	(11η ΕΚΔΟΣΗ)	2021	Οκτώβριος
ΗΛΕΚΤΡΙΚΕΣ ΕΠΑΓΓΕΛΜΑΤΙΚΕΣ ΣΥΣΚΕΥΕΣ ΨΥΞΗΣ	(1η ΕΚΔΟΣΗ)	1999	Δεκέμβριος
ΗΛΕΚΤΡΙΚΑ ΕΡΓΑΛΕΙΑ ΧΕΙΡΟΣ	(2η ΕΚΔΟΣΗ)	2008	Μάρτιος
ΗΛΕΚΤΡΙΚΕΣ ΜΙΚΡΟΣΥΣΚΕΥΕΣ ΟΙΚΙΑΚΗΣ ΧΡΗΣΗΣ	(5η ΕΚΔΟΣΗ)	2008	Μάιος
ΗΛΕΚΤΡΙΚΟΙ ΛΑΜΠΤΗΡΕΣ	(1η ΕΚΔΟΣΗ)	1999	Σεπτέμβριος
ΗΛΕΚΤΡΟΝΙΚΟΙ ΥΠΟΛΟΓΙΣΤΕΣ	(7η ΕΚΔΟΣΗ)	2010	Φεβρουάριος
ΚΛΙΜΑΤΙΣΜΟΣ	(17η ΕΚΔΟΣΗ)	2020	Μάιος
ΚΟΥΡΤΙΝΕΣ – ΥΦΑΣΜΑΤΑ ΕΠΙΠΛΩΣΕΩΝ	(9η ΕΚΔΟΣΗ)	2009	Νοέμβριος
ΛΕΥΚΑ ΕΙΔΗ*	(11η ΕΚΔΟΣΗ)	2020	Απρίλιος
ΛΕΥΚΕΣ ΗΛΕΚΤΡΙΚΕΣ ΟΙΚΙΑΚΕΣ ΣΥΣΚΕΥΕΣ	(12η ΕΚΔΟΣΗ)	2019	Οκτώβριος
ΜΗΧΑΝΕΣ ΓΡΑΦΕΙΟΥ	(3η ΕΚΔΟΣΗ)	2000	Δεκέμβριος
ΠΑΙΔΙΚΑ ΚΑΙ ΕΦΗΒΙΚΑ ΕΠΙΠΛΑ	(1η ΕΚΔΟΣΗ)	2010	Οκτώβριος
ΤΗΛΕΦΩΝΙΚΑ ΚΕΝΤΡΑ	(4η ΕΚΔΟΣΗ)	2002	Δεκέμβριος
ΣΤΡΩΜΑΤΟΠΟΙΙΑ*	(4η ΕΚΔΟΣΗ)	2021	Φεβρουάριος
ΣΥΣΚΕΥΕΣ ΗΧΟΥ ΚΑΙ ΕΙΚΟΝΑΣ	(9η ΕΚΔΟΣΗ)	2015	Μάιος
ΧΑΛΙΑ – ΜΟΚΕΤΕΣ	(4η ΕΚΔΟΣΗ)	2006	Νοέμβριος

7. ΤΟΥΡΙΣΜΟΣ

ΕΝΟΙΚΙΑΣΕΙΣ ΑΥΤΟΚΙΝΗΤΩΝ	(24η ΕΚΔΟΣΗ)	2022	Σεπτέμβριος
ΕΝΟΙΚΙΑΣΕΙΣ ΕΠΑΓΓΕΛΜΑΤΙΚΩΝ ΣΚΑΦΩΝ ΑΝΑΨΥΧΗΣ	(3η ΕΚΔΟΣΗ)	2021	Φεβρουάριος
ΤΟΥΡΙΣΤΙΚΟΙ ΛΙΜΕΝΕΣ	(6η ΕΚΔΟΣΗ)	2021	Φεβρουάριος
ΞΕΝΟΔΟΧΕΙΑΚΕΣ ΕΠΙΧΕΙΡΗΣΕΙΣ	(27η ΕΚΔΟΣΗ)	2022	Νοέμβριος
ΣΚΑΦΗ ΑΝΑΨΥΧΗΣ	(7η ΕΚΔΟΣΗ)	2011	Μάρτιος
ΤΟΥΡΙΣΤΙΚΑ - ΤΑΞΙΔΙΩΤΙΚΑ ΓΡΑΦΕΙΑ	(14η ΕΚΔΟΣΗ)	2021	Απρίλιος

8. ΛΙΑΝΙΚΟ ΕΜΠΟΡΙΟ

ΑΛΥΣΙΔΕΣ ΚΑΤΑΣΤΗΜΑΤΩΝ ΛΙΑΝΙΚΗΣ ΠΩΛΗΣΗΣ ΕΝΔΥΜΑΤΩΝ	(14η ΕΚΔΟΣΗ)	2021	Δεκέμβριος
ΑΛΥΣΙΔΕΣ ΚΑΤΑΣΤΗΜΑΤΩΝ ΛΙΑΝΙΚΗΣ ΠΩΛΗΣΗΣ ΗΛΕΚΤΡΟΝΙΚΩΝ & ΗΛΕΚΤΡΙΚΩΝ ΟΙΚΙΑΚΩΝ ΣΥΣΚΕΥΩΝ	(12η ΕΚΔΟΣΗ)	2021	Μάρτιος
ΑΛΥΣΙΔΕΣ ΚΑΤΑΣΤΗΜΑΤΩΝ ΛΙΑΝΙΚΗΣ ΠΩΛΗΣΗΣ ΧΡΗΣΤΙΚΩΝ ΕΙΔΩΝ ΟΙΚΙΑΚΗΣ ΧΡΗΣΗΣ	(6η ΕΚΔΟΣΗ)	2015	Απρίλιος
ΑΛΥΣΙΔΕΣ ΚΑΤΑΣΤΗΜΑΤΩΝ ΛΙΑΝΙΚΗΣ ΠΩΛΗΣΗΣ ΥΠΟΔΗΜΑΤΩΝ	(1η ΕΚΔΟΣΗ)	2009	Μάιος
ΑΛΥΣΙΔΕΣ ΚΑΤΑΣΤΗΜΑΤΩΝ ΠΑΙΧΝΙΔΙΩΝ ΚΑΙ ΚΑΤΑΣΤΗΜΑΤΩΝ ΕΙΔΩΝ ΒΡΕΦΑΝΑΠΤΥΞΗΣ	(7η ΕΚΔΟΣΗ)	2020	Δεκέμβριος
ΑΛΥΣΙΔΕΣ ΚΑΤ/ΤΩΝ ΠΟΛΥΜΕΣΩΝ – ΚΙΝΗΤΗΣ ΤΗΛΕΦΩΝΙΑΣ	(6η ΕΚΔΟΣΗ)	2021	Φεβρουάριος
ΚΑΤΑΣΤΗΜΑΤΑ ΑΘΛΗΤΙΚΩΝ ΕΙΔΩΝ	(1η ΕΚΔΟΣΗ)	2018	Φεβρουάριος
ΚΑΤΑΣΤΗΜΑΤΑ ΑΞΕΣΟΥΑΡ ΕΝΔΥΣΗΣ	(1η ΕΚΔΟΣΗ)	2016	Μάιος
ΚΑΤΑΣΤΗΜΑΤΑ ΕΣΩΡΟΥΧΩΝ, ΜΑΓΙΟ ΚΑΙ ΣΥΝΑΦΩΝ ΕΙΔΩΝ	(1η ΕΚΔΟΣΗ)	2017	Φεβρουάριος
ΚΑΤΑΣΤΗΜΑΤΑ ΗΛΕΚΤΡΟΛΟΓΙΚΟΥ ΥΛΙΚΟΥ	(8η ΕΚΔΟΣΗ)	2022	Μάιος
ΚΑΤΑΣΤΗΜΑΤΑ ΛΙΑΝΙΚΗΣ ΔΙΑΘΕΣΗΣ ΚΑΛΥΝΤΙΚΩΝ	(5η ΕΚΔΟΣΗ)	2020	Μάιος
ΚΑΤΑΣΤΗΜΑΤΑ ΛΙΑΝΙΚΗΣ ΠΩΛΗΣΗΣ ΚΟΣΜΗΜΑΤΩΝ*	(2η ΕΚΔΟΣΗ)	2013	Σεπτέμβριος

ΚΑΤΑΣΤΗΜΑΤΑ ΜΙΚΡΗΣ ΛΙΑΝΙΚΗΣ	(10η ΕΚΔΟΣΗ)	2022	Οκτώβριος
ΠΡΟΪΟΝΤΑ ΙΔΙΩΤΙΚΗΣ ΕΤΙΚΕΤΑΣ	(13η ΕΚΔΟΣΗ)	2022	Οκτώβριος
SUPERMARKETS	(25η ΕΚΔΟΣΗ)	2022	Οκτώβριος
9. ΜΕΤΑΦΟΡΕΣ			
THIRD PARTY LOGISTICS PROVIDERS	(19η ΕΚΔΟΣΗ)	2021	Νοέμβριος
ΕΛΛΗΝΙΚΕΣ ΑΕΡΟΜΕΤΑΦΟΡΕΣ	(4η ΕΚΔΟΣΗ)	2020	Φεβρουάριος
ΕΛΛΗΝΙΚΗ ΕΠΙΒΑΤΗΓΟΣ ΝΑΥΤΙΛΙΑ	(9η ΕΚΔΟΣΗ)	2022	Απρίλιος
ΟΔΙΚΕΣ ΔΙΑΜΕΤΑΦΟΡΕΣ	(3η ΕΚΔΟΣΗ)	2003	Ιούλιος
ΥΠΗΡΕΣΙΕΣ ΔΙΑΜΕΤΑΦΟΡΑΣ*	(14η ΕΚΔΟΣΗ)	2021	Δεκέμβριος
ΥΠΗΡΕΣΙΕΣ ΤΑΧΥΜΕΤΑΦΟΡΑΣ (COURIER)*	(10η ΕΚΔΟΣΗ)	2020	Ιούλιος
10. ΤΗΛΕΠΙΚΟΙΝΩΝΙΕΣ ΚΑΙ ΔΙΑΔΙΚΤΥΟ			
E – MARKETPLACES	(1η ΕΚΔΟΣΗ)	2001	Δεκέμβριος
ΣΤΑΘΕΡΗ ΚΑΙ ΚΙΝΗΤΗ ΤΗΛΕΦΩΝΙΑ	(6η ΕΚΔΟΣΗ)	2021	Μάιος
ΣΤΑΘΕΡΗ ΤΗΛΕΦΩΝΙΑ	(1η ΕΚΔΟΣΗ)	2004	Ιούλιος
ΣΥΣΚΕΥΕΣ ΚΙΝΗΤΗΣ ΤΗΛΕΦΩΝΙΑΣ	(1η ΕΚΔΟΣΗ)	2010	Μάιος
ΥΠΗΡΕΣΙΕΣ ΠΡΟΣΒΑΣΗΣ ΣΤΟ INTERNET	(4η ΕΚΔΟΣΗ)	2007	Δεκέμβριος
11. ΧΡΗΜΑΤΟΠΙΣΤΩΤΙΚΕΣ ΥΠΗΡΕΣΙΕΣ			
FACTORING	(1η ΕΚΔΟΣΗ)	1999	Απρίλιος
FRANCHISING	2η ΕΚΔΟΣΗ)	2005	Δεκέμβριος
ΧΡΗΜΑΤΙΣΤΗΡΙΑΚΕΣ ΕΠΙΧΕΙΡΗΣΕΙΣ	(1η ΕΚΔΟΣΗ)	2001	Ιούλιος
ΧΡΗΜΑΤΟΠΙΣΤΩΤΙΚΑ ΕΡΓΑΛΕΙΑ –ΠΡΟΪΟΝΤΑ	(2η ΕΚΔΟΣΗ)	2006	Δεκέμβριος
12. ΕΚΠΑΙΔΕΥΣΗ			
ΙΔΙΩΤΙΚΑ & ΔΗΜΟΣΙΑ ΙΝΣΤΙΤΟΥΤΑ ΕΠΑΓΓΕΛΜΑΤΙΚΗΣ ΚΑΤΑΡΤΙΣΗΣ	(2η ΕΚΔΟΣΗ)	2019	Νοέμβριος
ΙΔΙΩΤΙΚΟΙ ΠΑΙΔΙΚΟΙ ΚΑΙ ΒΡΕΦΟΝΗΠΙΑΚΟΙ ΣΤΑΘΜΟΙ	(1η ΕΚΔΟΣΗ)	2010	Ιούλιος
ΜΗ ΤΥΠΙΚΗ ΜΕΤΑΛΥΚΕΙΑΚΗ ΕΚΠΑΙΔΕΥΣΗ – ΚΟΛΛΕΓΙΑ	(7η ΕΚΔΟΣΗ)	2021	Ιούλιος
ΠΡΩΤΟΒΑΘΜΙΑ ΚΑΙ ΔΕΥΤΕΡΟΒΑΘΜΙΑ ΙΔΙΩΤΙΚΗ ΕΚΠΑΙΔΕΥΣΗ	(5η ΕΚΔΟΣΗ)	2009	Μάιος
ΤΕΧΝΙΚΗ ΕΠΑΓΓΕΛΜΑΤΙΚΗ ΕΚΠΑΙΔΕΥΣΗ	(1η ΕΚΔΟΣΗ)	2003	Δεκέμβριος
ΦΡΟΝΤΙΣΤΗΡΙΑ ΜΕΣΗΣ ΕΚΠΑΙΔΕΥΣΗΣ & ΚΕΝΤΡΑ ΞΕΝΩΝ ΓΛΩΣΣΩΝ	(1η ΕΚΔΟΣΗ)	2018	Απρίλιος
ΙΔΙΩΤΙΚΑ & ΔΗΜΟΣΙΑ ΙΝΣΤΙΤΟΥΤΑ ΕΠΑΓΓΕΛΜΑΤΙΚΗΣ ΚΑΤΑΡΤΙΣΗΣ	(2η ΕΚΔΟΣΗ)	2019	Νοέμβριος
ΙΔΙΩΤΙΚΟΙ ΠΑΙΔΙΚΟΙ ΚΑΙ ΒΡΕΦΟΝΗΠΙΑΚΟΙ ΣΤΑΘΜΟΙ	(1η ΕΚΔΟΣΗ)	2010	Ιούλιος
ΜΗ ΤΥΠΙΚΗ ΜΕΤΑΛΥΚΕΙΑΚΗ ΕΚΠΑΙΔΕΥΣΗ – ΚΟΛΛΕΓΙΑ	(7η ΕΚΔΟΣΗ)	2021	Ιούλιος
ΠΡΩΤΟΒΑΘΜΙΑ ΚΑΙ ΔΕΥΤΕΡΟΒΑΘΜΙΑ ΙΔΙΩΤΙΚΗ ΕΚΠΑΙΔΕΥΣΗ	(5η ΕΚΔΟΣΗ)	2009	Μάιος
ΤΕΧΝΙΚΗ ΕΠΑΓΓΕΛΜΑΤΙΚΗ ΕΚΠΑΙΔΕΥΣΗ	(1η ΕΚΔΟΣΗ)	2003	Δεκέμβριος
ΦΡΟΝΤΙΣΤΗΡΙΑ ΜΕΣΗΣ ΕΚΠΑΙΔΕΥΣΗΣ & ΚΕΝΤΡΑ ΞΕΝΩΝ ΓΛΩΣΣΩΝ	(1η ΕΚΔΟΣΗ)	2018	Απρίλιος
13. ΛΟΙΠΕΣ ΥΠΗΡΕΣΙΕΣ			
CATERING	(9η ΕΚΔΟΣΗ)	2010	Σεπτέμβριος
FACILITY MANAGEMENT	(6η ΕΚΔΟΣΗ)	2022	Σεπτέμβριος
REAL ESTATE	(14η ΕΚΔΟΣΗ)	2020	Μάρτιος
ΑΛΥΣΙΔΕΣ ΕΣΤΙΑΤΟΡΙΩΝ ΓΡΗΓΟΡΗΣ ΕΞΥΠΗΡΕΤΗΣΗΣ (FAST FOOD)	(17η ΕΚΔΟΣΗ)	2022	Ιανουάριος
ΑΝΘΟΚΟΜΙΑ	(2η ΕΚΔΟΣΗ)	2008	Ιούλιος
ΑΣΦΑΛΙΣΤΙΚΟΙ ΠΡΑΚΤΟΡΕΣ – ΜΕΣΙΤΕΣ ΑΣΦΑΛΙΣΕΩΝ	(1η ΕΚΔΟΣΗ)	2017	Ιούνιος
ΒΡΑΧΥΧΡΟΝΙΑ ΜΙΣΘΩΣΗ ΑΚΙΝΗΤΩΝ	(1η ΕΚΔΟΣΗ)	2019	Μάρτιος
ΓΡΑΦΙΚΕΣ ΤΕΧΝΕΣ	(16η ΕΚΔΟΣΗ)	2021	Μάρτιος
ΔΙΑΦΗΜΙΣΗ*	(9η ΕΚΔΟΣΗ)	2020	Ιούνιος
ΕΚΔΟΣΕΙΣ ΕΦΗΜΕΡΙΔΩΝ - ΠΕΡΙΟΔΙΚΩΝ	(6η ΕΚΔΟΣΗ)	2016	Απρίλιος
ΕΚΔΟΣΕΙΣ ΒΙΒΛΙΩΝ*	(10η ΕΚΔΟΣΗ)	2021	Απρίλιος
ΕΛΕΓΚΤΙΚΕΣ ΕΤΑΙΡΕΙΕΣ	(5η ΕΚΔΟΣΗ)	2021	Οκτώβριος
ΕΣΤΙΑΤΟΡΙΑ*	(6η ΕΚΔΟΣΗ)	2020	Μάιος
ΕΤΑΙΡΕΙΕΣ LEASING, FACTORING, ΧΡΗΜΑΤΙΣΤΗΡΙΑΚΕΣ & ΔΙΑΧΕΙΡΙΣΗΣ ΑΜΟΙΒΑΙΩΝ ΚΕΦΑΛΑΙΩΝ	(1η ΕΚΔΟΣΗ)	2017	Μάρτιος
ΕΤΑΙΡΕΙΕΣ ΕΠΕΝΔΥΣΕΩΝ ΧΑΡΤΟΦΥΛΑΚΕΙΟΥ	(1η ΕΚΔΟΣΗ)	2000	Δεκέμβριος
ΕΤΑΙΡΕΙΕΣ ΠΙΣΤΟΠΟΙΗΣΗΣ	(1η ΕΚΔΟΣΗ)	2019	Ιούλιος
ΗΛΕΚΤΡΟΝΙΚΑ ΜΕΣΑ ΜΑΖΙΚΗΣ ΕΝΗΜΕΡΩΣΗΣ	(1η ΕΚΔΟΣΗ)	1999	Δεκέμβριος
ΙΔΙΩΤΙΚΕΣ ΥΠΗΡΕΣΙΕΣ ΑΣΦΑΛΕΙΑΣ – ΗΛΕΚΤΡΟΝΙΚΑ ΣΥΣΤΗΜΑΤΑ ΑΣΦΑΛΕΙΑΣ	(13η ΕΚΔΟΣΗ)	2022	Ιούνιος
ΙΔΙΩΤΙΚΕΣ ΥΠΗΡΕΣΙΕΣ ΥΓΕΙΑΣ	(25η ΕΚΔΟΣΗ)	2022	Νοέμβριος
ΙΔΙΩΤΙΚΕΣ ΜΟΝΑΔΕΣ ΥΠΟΒΟΗΘΟΥΜΕΝΗΣ ΑΝΑΠΑΡΑΓΩΓΗΣ	(1η ΕΚΔΟΣΗ)	2015	Απρίλιος
ΙΔΙΩΤΙΚΕΣ ΜΟΝΑΔΕΣ ΦΡΟΝΤΙΔΑΣ ΗΛΙΚΙΩΜΕΝΩΝ	(1η ΕΚΔΟΣΗ)	2012	Ιούνιος
ΙΔΙΩΤΙΚΗ ΑΣΦΑΛΙΣΗ	(14η ΕΚΔΟΣΗ)	2022	Ιούνιος
ΚΕΝΤΡΑ ΑΔΥΝΑΤΙΣΜΑΤΟΣ – ΑΙΣΘΗΤΙΚΗΣ	(3η ΕΚΔΟΣΗ)	2008	Μάιος

ΚΙΝΗΜΑΤΟΓΡΑΦΙΚΕΣ ΕΠΙΧΕΙΡΗΣΕΙΣ – ΠΑΡΑΓΩΓΗ ΚΙΝΗΜΑΤΟΓΡΑΦΙΚΩΝ ΤΑΙΝΙΩΝ	(2η ΕΚΔΟΣΗ)	2003	Δεκέμβριος
ΚΟΜΜΩΤΗΡΙΑ	(1η ΕΚΔΟΣΗ)	2012	Φεβρουάριος
ΟΡΓΑΝΩΣΗ ΣΥΝΕΔΡΙΩΝ ΚΑΙ ΕΚΘΕΣΕΩΝ	(3η ΕΚΔΟΣΗ)	2018	Δεκέμβριος
ΣΥΜΒΟΥΛΟΙ ΕΠΙΧΕΙΡΗΣΕΩΝ	(6η ΕΚΔΟΣΗ)	2021	Νοέμβριος
ΥΠΗΡΕΣΙΕΣ ON LINE MARKETING	(1η ΕΚΔΟΣΗ)	2012	Μάρτιος
ΥΠΗΡΕΣΙΕΣ ΑΝΘΡΩΠΙΝΟΥ ΔΥΝΑΜΙΚΟΥ	(1η ΕΚΔΟΣΗ)	2019	Απρίλιος
ΥΠΗΡΕΣΙΕΣ ΠΡΟΣ ΕΠΙΧΕΙΡΗΣΕΙΣ α) CALL CENTERS β) ΕΝΗΜΕΡΩΣΗ ΟΦΕΙΛΕΤΩΝ ΓΙΑ ΛΗΞΙΠΡΟΘΕΣΜΕΣ ΑΠΑΙΤΗΣΕΙΣ γ) ΠΡΟΣΩΡΙΝΗ ΑΓΙΑΣΧΟΛΗΣΗ	(1η ΕΚΔΟΣΗ)	2011	Μάιος
14. ΣΥΣΚΕΥΑΣΙΑ			
ΓΥΑΛΙΝΗ ΣΥΣΚΕΥΑΣΙΑ	(1η ΕΚΔΟΣΗ)	1999	Σεπτέμβριος
ΜΕΤΑΛΛΙΚΗ ΣΥΣΚΕΥΑΣΙΑ (ΑΛΟΥΜΙΝΙΟΥ – ΛΕΥΚΟΣΙΔΗΡΟΥ)	(3η ΕΚΔΟΣΗ)	2001	Νοέμβριος
ΠΛΑΣΤΙΚΗ ΣΥΣΚΕΥΑΣΙΑ*	(14η ΕΚΔΟΣΗ)	2021	Μάιος
ΧΑΡΤΙΝΗ ΣΥΣΚΕΥΑΣΙΑ	(15η ΕΚΔΟΣΗ)	2022	Οκτώβριος
15. ΜΕΤΑΦΟΡΙΚΑ ΜΕΣΑ ΚΑΙ ΕΞΟΠΛΙΣΜΟΣ			
ΑΝΤΑΛΛΑΚΤΙΚΑ ΑΥΤΟΚΙΝΗΤΩΝ	(19η ΕΚΔΟΣΗ)	2021	Σεπτέμβριος
ΑΝΤΙΠΡΟΣΩΠΕΙΕΣ ΑΥΤΟΚΙΝΗΤΩΝ	(13η ΕΚΔΟΣΗ)	2021	Δεκέμβριος
ΕΛΑΣΤΙΚΑ-ΖΑΝΤΕΣ ΑΥΤΟΚΙΝΗΤΩΝ & ΜΟΤΟΣΥΚΛΕΤΩΝ	(11η ΕΚΔΟΣΗ)	2020	Οκτώβριος
ΛΙΠΑΝΤΙΚΑ	(20η ΕΚΔΟΣΗ)	2021	Νοέμβριος
ΜΕΤΑΧΕΙΡΙΣΜΕΝΑ ΑΥΤΟΚΙΝΗΤΑ	(1η ΕΚΔΟΣΗ)	2022	Μάιος
ΜΟΤΟΠΟΔΗΛΑΤΑ - ΜΟΤΟΣΥΚΛΕΤΕΣ *	(2η ΕΚΔΟΣΗ)	2015	Απρίλιος
ΠΟΔΗΛΑΤΑ*	(1η ΕΚΔΟΣΗ)	2015	Φεβρουάριος
ΣΥΣΣΩΡΕΥΤΕΣ ΟΧΗΜΑΤΩΝ*	(12η ΕΚΔΟΣΗ)	2020	Σεπτέμβριος
16. ΛΟΙΠΟΙ ΚΛΑΔΟΙ			
ΑΓΡΟΤΙΚΑ ΕΦΟΔΙΑ	(7η ΕΚΔΟΣΗ)	2022	Ιούνιος
ΑΝΑΝΕΩΣΙΜΕΣ ΠΗΓΕΣ ΕΝΕΡΓΕΙΑΣ	(14η ΕΚΔΟΣΗ)	2022	Ιούνιος
ΑΝΑΚΥΚΛΩΣΗ ΚΑΙ ΔΙΑΧΕΙΡΙΣΗ ΑΠΟΡΡΙΜΜΑΤΩΝ	(2η ΕΚΔΟΣΗ)	2020	Απρίλιος
ΑΠΟΡΡΥΠΑΝΤΙΚΑ – ΣΑΠΟΥΝΙΑ*	(11η ΕΚΔΟΣΗ)	2021	Νοέμβριος
ΒΑΣΙΚΑ ΧΗΜΙΚΑ ΚΑΙ ΧΗΜΙΚΕΣ ΠΡΩΤΕΣ ΥΛΕΣ	(4η ΕΚΔΟΣΗ)	2022	Ιούλιος
ΓΕΝΟΣΗΜΑ ΦΑΡΜΑΚΑ	(2η ΕΚΔΟΣΗ)	2018	Νοέμβριος
ΓΕΩΡΓΙΚΟΙ ΕΛΚΥΣΤΗΡΕΣ ΚΑΙ ΣΥΝΑΦΗ ΜΗΧΑΝΗΜΑΤΑ	(1η ΕΚΔΟΣΗ)	2001	Δεκέμβριος
ΔΙΣΚΟΓΡΑΦΙΚΑ ΠΡΟΪΟΝΤΑ	(1η ΕΚΔΟΣΗ)	2003	Απρίλιος
ΕΠΙΧΕΙΡΗΜΑΤΙΚΑ ΔΩΡΑ	(1η ΕΚΔΟΣΗ)	2012	Μάρτιος
ΖΩΟΤΡΟΦΕΣ	(16η ΕΚΔΟΣΗ)	2021	Ιούλιος
ΘΕΡΜΟΚΗΠΙΑ-ΘΕΡΜΟΚΗΠΙΑΚΑ ΠΡΟΪΟΝΤΑ	(1η ΕΚΔΟΣΗ)	1999	Αύγουστος
ΕΙΔΗ ΤΑΞΙΔΙΟΥ	(1η ΕΚΔΟΣΗ)	1999	Ιούνιος
ΙΑΤΡΟΤΕΧΝΟΛΟΓΙΚΑ ΠΡΟΪΟΝΤΑ	(23η ΕΚΔΟΣΗ)	2022	Σεπτέμβριος
ΙΧΘΥΟΤΡΟΦΕΣ*	(8η ΕΚΔΟΣΗ)	2021	Σεπτέμβριος
ΚΑΛΛΥΝΤΙΚΑ	(23η ΕΚΔΟΣΗ)	2021	Μάρτιος
ΚΤΗΝΙΑΤΡΙΚΑ ΦΑΡΜΑΚΑ – ΚΤΗΝΙΑΤΡΙΚΕΣ ΥΠΗΡΕΣΙΕΣ	(1η ΕΚΔΟΣΗ)	2019	Απρίλιος
ΛΟΓΙΣΜΙΚΟ-ΥΠΗΡΕΣΙΕΣ ΠΛΗΡΟΦΟΡΙΚΗΣ	(4η ΕΚΔΟΣΗ)	2020	Μάρτιος
ΜΠΑΤΑΡΙΕΣ ΟΙΚΙΑΚΗΣ ΧΡΗΣΕΩΣ	(4η ΕΚΔΟΣΗ)	2002	Σεπτέμβριος
ΟΠΤΙΚΑ ΕΙΔΗ – ΚΑΤΑΣΤΗΜΑΤΑ ΟΠΤΙΚΩΝ ΕΙΔΩΝ*	(12η ΕΚΔΟΣΗ)	2020	Δεκέμβριος
ΠΑΙΧΝΙΔΙΑ	(4η ΕΚΔΟΣΗ)	2012	Οκτώβριος
ΠΡΟΪΟΝΤΑ ΕΛΑΣΗΣ – ΔΙΕΛΑΣΗΣ ΑΛΟΥΜΙΝΙΟΥ*	9η ΕΚΔΟΣΗ)	2019	Νοέμβριος
ΠΡΟΪΟΝΤΑ ΧΑΡΤΙΟΥ ΥΓΕΙΑΣ / ΚΑΘΑΡΙΟΤΗΤΑΣ / ΑΤΟΜΙΚΗΣ ΥΓΙΕΙΝΗΣ (TISSUE)*	(13η ΕΚΔΟΣΗ)	2021	Δεκέμβριος
ΠΡΟΜΗΘΕΥΤΕΣ ΗΛΕΚΤΡΙΚΗΣ ΕΝΕΡΓΕΙΑΣ	(4η ΕΚΔΟΣΗ)	2021	Ιούνιος
ΠΡΟΜΗΘΕΥΤΕΣ ΣΥΣΤΗΜΑΤΩΝ ΑΝΑΝΕΩΣΙΜΩΝ ΠΗΓΩΝ ΕΝΕΡΓΕΙΑΣ	(8η ΕΚΔΟΣΗ)	2022	Ιούλιος
ΡΟΛΟΓΙΑ ΧΕΙΡΟΣ	(8η ΕΚΔΟΣΗ)	2013	Οκτώβριος
ΣΥΜΠΛΗΡΩΜΑΤΑ ΔΙΑΤΡΟΦΗΣ	(1η ΕΚΔΟΣΗ)	2012	Νοέμβριος
ΥΓΡΑ ΚΑΙ ΑΕΡΙΑ ΚΑΥΣΙΜΑ	(8η ΕΚΔΟΣΗ)	2021	Δεκέμβριος
ΦΑΡΜΑΚΕΙΑ	(10η ΕΚΔΟΣΗ)	2021	Δεκέμβριος
ΦΑΡΜΑΚΑΠΟΘΗΚΕΣ	(14η ΕΚΔΟΣΗ)	2022	Οκτώβριος
ΦΑΡΜΑΚΕΥΤΙΚΕΣ ΕΤΑΙΡΕΙΕΣ	(12η ΕΚΔΟΣΗ)	2021	Δεκέμβριος
ΦΩΤΟΓΡΑΦΙΚΑ ΕΙΔΗ	(4η ΕΚΔΟΣΗ)	2004	Μάρτιος
ΧΑΡΤΙ ΓΡΑΦΙΚΩΝ ΤΕΧΝΩΝ	(1η ΕΚΔΟΣΗ)	2001	Δεκέμβριος
ΧΑΛΥΒΟΥΡΓΙΑ	(8η ΕΚΔΟΣΗ)	2010	Ιούλιος
Η ΕΠΙΧΕΙΡΗΜΑΤΙΚΗ ΔΡΑΣΤΗΡΙΟΤΗΤΑ ΣΤΗΝ ΠΕΡΙΦΕΡΕΙΑ ΚΡΗΤΗΣ	(2η ΕΚΔΟΣΗ)	2017	Νοέμβριος

*Σε μορφή Powerpoint



Together to the next level

Κεντρικά Γραφεία:

Λεωφ. Ελ. Βενιζέλου 2, 176 76 Καλλιθέα,

Τηλ.: 210 7200 000, e-mail: icapcrif@icapcrif.com



www.icapcrif.com